

**ANNUAIRE STATISTIQUE REGIONAL
MEKNES-TAFILALET**

**النشرة الإحصائية الجهوية
مكناس- تافيلالت**

2015

Avant propos

La Direction Régionale de Meknès veille de manière régulière à la publication de l'annuaire statistique régional qui contient un large éventail d'informations chiffrées, pouvant assurer une meilleure connaissance de la situation démographique, sociale et économique des différentes unités administratives relevant de la région de Meknès-Tafilalet.

En dépit des difficultés rencontrées, à l'occasion de son élaboration, la direction n'a ménagé aucun effort tant pour l'amélioration de son contenu que pour sa publication dans les plus brefs délais.

L'ensemble des données qui y figurent sont présentées sous forme de tableaux, illustrés parfois par des représentations graphiques et sont groupés en cinq parties, à savoir la climatologie et les caractéristiques démographiques, les secteurs sociaux, les activités productives, l'infrastructure socio – économique et enfin les finances, les prix et les activités des coopératives.

La direction tient à remercier vivement l'ensemble des responsables de services extérieurs dépendant de la région Meknès-Tafilalet pour leur précieuse collaboration lors de la mise au point de cet outil de travail.

Enfin, elle réitère sa disposition à recevoir toutes remarques et suggestions susceptible à l'amélioration, tant du contenu que de la forme, des prochaines éditions.

تقديم

تسهر المديرية الجهوية للمنذوية السامية للتخطيط بصفة منتظمة على تهيئ النشرة الإحصائية الجهوية التي تضم معلومات إحصائية تمكن من الإلمام بالوضعية الديموغرافية والاجتماعية والاقتصادية لمختلف الوحدات الإدارية لجهة مكناس-تافيلالت.

ورغم الصعوبات التي تواجهها أثناء القيام بهذه المهمة، فهي تعمل كل ما في وسعها لتحسين محتواها وإصدارها في آجال مقبولة.

وتقدم هذه النشرة المعطيات الإحصائية القطاعية على شكل جداول مرفقة في بعض الأحيان برسوم بيانية. وقد تم تقسيمها إلى خمسة أجزاء تهم المناخ والسكان، القطاعات الاجتماعية، الأنشطة المنتجة، البنية التحتية وكذا قطاع المالية والأسعار وأنشطة التعاونيات والبيئة.

ويسعد المديرية أن تقدم تشكراتها لجميع مسؤولي الإدارات الجهوية و الإقليمية التابعين لجهة مكناس-تافيلالت على مساهمتهم الفعالة في إخراج هذه الوثيقة إلى حيز الوجود، وذلك من خلال تزويدهم لها بالمعطيات الإحصائية الضرورية.

وهي تجدد استعدادها الدائم لقبول جميع الملاحظات والاقتراحات التي من شأنها الرفع من مستوى الأعداد القادمة شكلا ومضمونا، حتى تستجيب بشكل أمثل لرغبات مستعملي المعلومات الإحصائية.

Principaux indicateurs de la région Meknès-Tafilalet

أهم المؤشرات الإحصائية لجهة مكناس - تافيلالت

	Unité	2 013	2 014	الوحدة	
التنظيم الإداري					
Organisation administrative					
Nombre de Communes dont:	Nombre	127	127	العدد	عدد الجماعات
Communes Urbaines	Nombre	23	23	العدد	حضرية
Communes Rurales	Nombre	104	104	العدد	قروية
السكان					
Population					
Population	Milliers	2 251	2 316	الآلاف	مجموع السكان
Résidents en milieu Urbain	Milliers	1 390	1 442	الآلاف	المقيمون بالوسط الحضري
الصحة					
Santé					
Médecins (public + privé)	Nombre	1 015	1 015	العدد	الأطباء (العمومي + الخاص)
Dont secteur public	Nombre	654	654	العدد	منهم : بالقطاع العمومي
Lits disponibles dans les établissements Hospitaliers (public)	Nombre	1581	1505	العدد	الأسرة المتوفرة بالمؤسسات الصحية العمومية
Entrées	Nombre	97 195	100 284	العدد	الدخول
Journées d'hospitalisation	Nombre	298 971	293 204	العدد	أيام المستشفى
Taux moyen d'occupation	%	53,2	55,0	%	نسبة معدل الإيواء
Durée moyenne de séjour	Jour	3,1	2,9	الأيام	معدل مدة الإقامة
Taux de rotation	%	61,5	66,6	%	معدل التناوب على الأسرة
التعليم					
Effectifs inscrits dans les écoles coraniques	Nombre	44 628	...	العدد	المسجلون بالكتاتيب القرآنية
Effectifs inscrits dans le préscolaire moderne	Nombre	12 113	...	العدد	المسجلون بالتعليم الأولي العصري
Effectifs de l'enseignement primaire	Nombre	240 964	271 970	العدد	المسجلون بالتعليم الابتدائي
Effectifs de l'enseignement secondaire Collégial	Nombre	122 919	121 727	العدد	المسجلون بالتعليم الثانوي الإعدادي
Effectifs de l'enseignement secondaire qualifiant	Nombre	75 029	74 539	العدد	المسجلون بالتعليم الثانوي التأهيلي
Effectifs de l'enseignement supérieur	Nombre	العدد	المسجلون بالتعليم العالي
Enseignants de l'enseignement primaire	Nombre	9 597	9 483	العدد	أساتذة التعليم الابتدائي
Enseignants de l'enseignement secondaire Collégial	Nombre	4 622	4 647	العدد	أساتذة التعليم الثانوي الإعدادي
Enseignants dans le secondaire qualifiant	Nombre	3 711	3 870	العدد	أساتذة التعليم الثانوي التأهيلي
Enseignants dans les universités (permanents)	Nombre	العدد	أساتذة التعليم الجامعي (الهيئة الدائمة)
التشغيل والأجور و الأسعار					
Emploi / Salaire / Prix					
Taux d'activité urbain (population âgée de 15 ans et plus)	%	44,2	44,2	%	معدل النشاط بالوسط الحضري (15 سنة فأكثر)
Taux de chômage urbain (population âgée de 15 ans et plus)	%	12,3	12,8	%	معدل البطالة بالوسط الحضري (15 سنة فأكثر)
S.M.I.G	Dh/Heure	12,24	13,46	درهم/ساعة	الحد الأدنى للأجور بالصناعة والتجارة والمهن
S.M.A.G	Dh/Jour	63,39	69,73	درهم/اليوم	الحد الأدنى للأجور بقطاع الفلاحة
الفلاحة					
Superficie des céréales	Milliers Ha	411,5	384,0	ألف هكتار	مساحة الحبوب
Production des céréales	Milliers Qt	9 265,1	8 788,8	ألف قنطار	إنتاج الحبوب
Superficie des légumineuses	Milliers Ha	39,7	24,1	ألف هكتار	مساحة القطناني
Production des légumineuses	Milliers Qt	201,6	222,3	ألف قنطار	إنتاج القطناني
Superficie des cultures maraîchères	Milliers Ha	25,7	25,7	ألف هكتار	مساحة الخضر
Production des cultures maraîchères	Milliers Qt	872,3	872,3	ألف قنطار	إنتاج الخضر
Cheptel : Bovins	Milliers de têtes	164,2	185,0	آلاف الرؤوس	الماشية : البقر
Ovins	Milliers de têtes	2 333,2	2 294,9	آلاف الرؤوس	الغنم
Caprins	Milliers de têtes	587,3	576,6	آلاف الرؤوس	الماعز

Principaux indicateurs de la région Meknès-Tafilalet

أهم المؤشرات الإحصائية لجهة مكناس - تافيلالت

	Unité	2 013	2 014	الوحدة	
Industrie					الصناعة
Nombre d'établissements	Unité	265	...	الوحدة	عدد المؤسسات
Chiffre d'affaires	Millions de Dh	14 809	...	مليون درهم	قيمة المبيعات
Effectif employé	Personne	14 176	...	الأشخاص	عدد المستخدمين
Energie et Eau					الطاقة والماء
Ventes d'énergie électrique	MKH	770190 ⁽¹⁾	...	ألف كيلواط/ساعة	مبيعات الطاقة الكهربائية
Production de l'eau potable	Millions m ³	87 172	...	مليون م ³	إنتاج الماء الصالح للشرب
Tourisme					السياحة
Nombre d'établissement classés	Unité	242	270	الوحدة	عدد المؤسسات المصنفة
Nombre de lits disponibles (établissement)	Lits	12 303	15 477	الأسرة	عدد الأسرة (المؤسسات المصنفة)
Nuitées touristique (établissement classés)	Nuitées	524 891	...	الليالي السياحية	الليالي السياحية (المؤسسات المصنفة)
Habitat et Urbanisation					السكني - التعمير
Autorisation de construire délivrées	Nombre	7 083	6 618	العدد	عدد رخص البناء المسلمة
Valeur prévue des autorisations délivrées	Millions de Dh	2 381	2 574	مليون درهم	القيمة المتوقعة للبناء المرخصة
Surface des planchers	10 ³ M ²	2 007	1 951	M ² 10 ³	مساحة السقوف
Logement prévus	Nombre	16 200	14 088	العدد	المساكن المتوقعة تشييدها
Indice des prix à la consommation :					الرقم الإستهلاكي للأثمان عند الإستهلاك :
ville de Meknès					مدينة مكناس
Produits alimentaires et boissons non alcoolisées		123,7	121,6		المواد الغذائية والمشروبات غير الكحولية
Boissons alcoolisées et tabac		114,3	116,2		المشروبات الكحولية والتبغ
Articles d'habillement et chaussures		107,6	106,8		الملابس والأحذية
Logement, eau, gaz, électricité et autres combustibles		108,4	111,5		السكن والماء والكهرباء والغاز ومحروقات أخرى
Meubles, articles de ménage et entretien courant du foyer		112,7	111,1		الأثاث والأدوات المنزلية والصيانة العادية للمنزل
Santé		105,3	103,9		الصحة
Transports		113,6	117,5		النقل
Communications		62,6	59,4		المواصلات
Loisirs et culture		94,4	92,5		الترفيه والثقافة
Enseignement		129,3	137,4		التعليم
Restaurants et hôtels		130,1	134,8		مطاعم وفنادق
Biens et services divers		111,7	114,9		مواد وخدمات أخرى
Indice général		114,9	115,1		الرقم الإستهلاكي العام
Variation (en %)		2,1	0,2		نسبة التغير (%)

TERRITOIRE ET POPULATION المساحة والسكان

Liste des tableaux

قائمة الجداول

1-1 Organisation administrative	1-1 التنظيم الإداري
1-2 Population légale par milieu de résidence	2-1 السكان القانونيون حسب وسط الإقامة
1 - 3 Population légale selon les provinces (ou préfecture) : Ensemble	1 - 3 السكان القانونيون حسب الأقاليم (أو العمالة) : المجموع
1 - 4 Population légale selon les provinces (ou préfecture) : Milieu urbain	1 - 4 السكان القانونيون حسب الأقاليم (أو العمالة) : الوسط الحضري
1 - 5 Population légale selon les provinces (ou préfecture) : Milieu rural	1 - 5 السكان القانونيون حسب الأقاليم (أو العمالة) : الوسط القروي
1-6 Nombre de ménages selon le milieu de résidence	6-1 عدد الأسر حسب وسط الإقامة
1 - 7 Solde migratoire interne des régions	1 - 7 رصيد الهجرة الداخلية حسب الجهات
1-8 Population légale , nombre de ménages par communes	8-1 السكان القانونيون، عدد الأسر حسب الجماعات
1-6 Population légale selon R.G.P.H 1982, 1994, 2004 et 2014	9-1 السكان القانونيين حسب الإحصاء العام للسكان والسكنى 1982, 1994, 2004 و 2014
1-7 Evolution de la population de la région Meknès - Tafilalet	10-1 تطور عدد سكان جهة مكناس- تافيلالت
1-11 Taille moyenne des ménages selon le milieu de résidence	11-1 متوسط عدد أفراد الأسرة حسب وسط الإقامة
1-12 Population municipale par groupe d'âges, sexe et milieu de résidence	12-1 السكان البلديون حسب الفئات العمرية، الجنس و وسط الإقامة
1-13 Structure de la population par groupe d'âges, sexe et milieu de résidence : Préfecture de Meknès	13-1 البنية السكانية حسب الفئات العمرية، الجنس و وسط الإقامة : عمالة مكناس
1-14 Structure de la population par groupe d'âges, sexe et milieu de résidence : Province EL Hajeb	14-1 البنية السكانية حسب الفئات العمرية، الجنس و وسط الإقامة : أقليم الحاجب
1-15 Structure de la population par groupe d'âges, sexe et milieu de résidence : Province Ifrane	15-1 البنية السكانية حسب الفئات العمرية، الجنس و وسط الإقامة : أقليم افران
1-16 Structure de la population par groupe d'âges, sexe et milieu de résidence : Province Khénifra	16-1 البنية السكانية حسب الفئات العمرية، الجنس و وسط الإقامة : أقليم اخنيفرة
1-17 Structure de la population par groupe d'âges, sexe et milieu de résidence : Province Midelt	17-1 البنية السكانية حسب الفئات العمرية، الجنس و وسط الإقامة : أقليم ميدلت
1-18 Structure de la population par groupe d'âges, sexe et milieu de résidence : Province d'Errachidia	18-1 البنية السكانية حسب الفئات العمرية، الجنس و وسط الإقامة : إقليم الرشيدية
1-19 Parité moyenne à 45-49 ans et indices synthétiques de fécondité selon le milieu de résidence	19-1 معدل الخصوبة و المؤشر التركيبي للخصوبة لدى النساء في سن الإنجاب
1 - 20 Répartition en (%) de la population âgée de 15 ans et plus selon l'état matrimonial et le sexe	20-1 توزيع السكان البالغين 15 سنة فأكثر حسب الحالة الزوجية و الجنس (%)
1 - 21 Répartition en (%) de la population âgée de 15 ans et plus selon l'état matrimonial et le sexe Milieu urbain	21-1 توزيع السكان البالغين 15 سنة فأكثر حسب الحالة الزوجية و الجنس (%) الوسط الحضري
1-22 Age moyen au premier mariage par sexe et milieu de résidence	22-1 السن المتوسط عند الزواج الأول حسب الجنس ووسط الإقامة
1-23 Taux de prévalence du handicap par sexe et milieu de résidence	23-1 السن المتوسط عند الزواج الأول حسب الجنس ووسط الإقامة

TERRITOIRE ET POPULATION

المساحة والسكان

1-1 Organisation administrative

1-1 التنظيم الإداري

Année 2013	Cercles عددالدوائر	Communes Urbanes حضرية	Rurales قروية	عدد الجماعات Ensemble المجموع	سنة 2013
Préfecture Meknès	3	6	15	21	عمالة مكناس
Province El Hajeb	3	4	12	16	إقليم الحاجب
Province Ifrane	2	2	8	10	إقليم افران
Province Khénifra	3	2	20	22	إقليم خنيفرة
Province Midelt	4	2	27	29	إقليم ميدلت
Province Errachidia	4	7	22	29	إقليم الرشيدية
Meknès - Tafilalet	19	23	104	127	مكناس- تافيلالت

Source : Annuaire statistique du Maroc 2014.

المصدر: النشرة الإحصائية السنوية للمغرب 2014

1-2 Population légale par milieu de résidence

2-1 السكان القانونيون حسب وسط الإقامة

	معدل النمو taux de croissance	2014	2004	
Meknès - Tafilalet	8,2	2316865	2141527	مكناس - تافيلالت
Urbain	20	1442606	1202487	حضري
Rural	-6,9	874259	939040	قروي

Source : Haut-Commissariat au Plan, Direction de la Statistique(R.G.P.H 2014)

المصدر: المديرية السامية للتخطيط، مديرية الإحصاء (الإحصاء العام للسكان والسكنى 2014)

1 - 3 Population légale selon les provinces

3 - 1 السكان القانونيون حسب الأقاليم

(ou préfecture) : Ensemble

(أو العمالة) : المجموع

Année 2014	المجموع Total	الأجانب Etrangers	المغاربة Marocains	سنة 2014
Meknès - Tafilalet	2 316 865	2 066	2 314 799	مكناس - تافيلالت
El Hajeb	247 016	74	246 942	الحاجب
Errachidia	418 451	212	418 239	الرشيدية
Ifrane	155 221	325	154 896	إفران
Khénifra	371 145	116	371 029	خنيفرة
Meknès	835 695	1 269	834 426	مكناس
Midelt	289 337	70	289 267	ميدلت

Source : Haut-Commissariat au Plan, Direction de la Statistique(R.G.P.H 2014)

المصدر: المديرية السامية للتخطيط، مديرية الإحصاء (الإحصاء العام للسكان والسكنى 2014)

1 - 4 Population légale selon les provinces

4 - 1 السكان القانونيون حسب الأقاليم

(ou préfecture) : Milieu urbain

(أو العمالة) : الوسط الحضري

Année 2014	المجموع Total	الأجانب Etrangers	المغاربة Marocains	سنة 2014
Meknès - Tafilalet	1 442 606	1 912	1 440 694	مكناس - تافيلالت
El Hajeb	121 797	50	121 747	الحاجب
Errachidia	194 084	162	193 922	الرشيدية
Ifrane	84 485	315	84 170	إفران
Khénifra	228 567	102	228 465	خنيفرة
Meknès	687 575	1 230	686 345	مكناس
Midelt	126 098	53	126 045	ميدلت

Source : Haut-Commissariat au Plan, Direction de la Statistique(R.G.P.H 2014)

المصدر: المديرية السامية للتخطيط، مديرية الإحصاء (الإحصاء العام للسكان والسكنى 2014)

TERRITOIRE ET POPULATION

المساحة والسكان

1 - 5 Population légale selon les provinces

1 - 5 السكان القانونيون حسب الأقاليم

(ou préfecture) : Milieu rural

(أو العمالة) : الوسط القروي

Année 2014	المجموع Total	الأجانب Etrangers	المغربية Marocains	سنة 2014
Meknès - Tafilalet	874 259	154	874 105	مكناس - تافيلالت
El Hajeb	125 219	24	125 195	الحاجب
Errachidia	224 367	50	224 317	الرشيدية
Ifrane	70 736	10	70 726	إفران
Khénifra	142 578	14	142 564	خنيفرة
Meknès	148 120	39	148 081	مكناس
Midelt	163 239	17	163 222	ميدلت

Source : Haut-Commissariat au Plan, Direction de la Statistique (R.G.P.H 2014)

المصدر: المندوبية السامية للتخطيط، مديرية الإحصاء (الإحصاء العام للسكان والسكنى 2014)

1-6 Nombre de ménages selon le milieu de résidence

1-6 عدد الأسر حسب وسط الإقامة

Année 2014	Urbain حضري	Rural قروي	Ensemble المجموع	سنة 2014
Meknès	164 167	28 487	192 654	مكناس
El Hajeb	27 903	25 327	53 230	الحاجب
Ifrane	21 335	14 524	35 859	إفران
Khénifra	58 091	29 482	87 573	اخنيفرة
Midelt	29 875	29 843	59 718	ميدلت
Errachidia	38 786	36 478	75 264	الرشيدية
Meknès - Tafilalet	340 157	668 439	504 298	مكناس- تافيلالت

Source : Haut-Commissariat au Plan, Direction de la Statistique (R.G.P.H 2014)

المصدر: المندوبية السامية للتخطيط، مديرية الإحصاء (الإحصاء العام للسكان والسكنى 2014)

1 - 7 Solde migratoire interne des régions

1 - 7 رصيد الهجرة الداخلية حسب الجهات

2009-2010 En milliers	الوافدون Entrants	المغادرون Sortants	الرصيد Solde	2010-2009 بالآلاف
Meknès - Tafilalet	31	27	-4	مكناس - تافيلالت
Ensemble	401	401	0	المجموع

Source : Haut-Commissariat au Plan, Direction de la Statistique (R.G.P.H 2014)

المصدر: المندوبية السامية للتخطيط، مديرية الإحصاء (الإحصاء العام للسكان والسكنى 2014)

TERRITOIRE ET POPULATION

المساحة والسكان

1-8 Population légale , nombre de ménages par communes
Préfecture : Meknès

1-8 السكان القانونيون، عدد الاسر حسب الجماعات
عمالة : مكناس

Année 2014

سنة 2014

	Ménages	Population	Etrangers	Marocains	
	الأسر	السكان	الأجانب	المغاربة	
Préfecture: Meknès	192 654	835 695	1 269	834 426	عمالة: مكناس
Meknès (Mun.)	126 319	520 428	1 132	519 296	مكناس (البلدية)
Al Machouar - Stinia (Mun.)	1 264	4 664	11	4 653	المشور الستينية (البلدية)
Boufakrane (Mun.)	2 902	12 941	15	12 926	بوفكران (البلدية)
Toulal (Mun.)	4 434	19 077	19	19 058	تولال (البلدية)
Moulay Driss Zerhoun (Mun.)	3 022	11 615	12	11 603	مولاي ادريس زرهون (البلدية)
Ouislane (Mun.)	19 562	87 910	30	87 880	ويسلان (البلدية)
Cercle : Ain Orma	8 319	46 758	15	46 743	دائرة : عين عرمة
Ain Jemaa	2 531	15 265	3	15 262	عين جمعة
<i>Dont Centre: Ain Jemaa</i>	555	2 489	1	2 488	مركز: عين جمعة
Ain Karma- Oued Rommane	2 663	13 828	1	13 827	عين كرمة-واد الرمان
<i>Dont Centre: Ain Karma</i>	998	4 920	1	4 919	مركز: عين كرمة
Ain Orma	798	3 495	1	3 494	عين عرمة
Ait Ouallal	1 201	5 330	6	5 324	أيت ولال
Dar Oum Soltane	1 126	8 840	4	8 836	دار أم السلطان
Cercle : Meknès Banlieue	18 052	89 463	32	89 431	دائرة : أحواز مكناس
Dkhissa	4 143	19 908	12	19 896	الدخيسة
<i>Dont Centre: Zoualet</i>	2 106	10 060	2	10 058	مركز: ازوالات
Majjate	1 918	9 074	1	9 073	مجاجط
M'haya	4 875	26 395	9	26 386	مهاية
<i>Dont Centre: M'haya</i>	1 182	5 819	5	5 814	مركز: مهاية
Oued Jdida	2 970	14 935	2	14 933	واد الجديدة
Sidi Slimane Moul Al Kifane	4 146	19 151	8	19 143	سيدي سليمان مول الكيفان
<i>Dont Centre: Haj Kaddour</i>	1 528	6 508	1	6 507	مركز: الحاج قدور
Cercle : Zerhoun	8 780	42 839	3	42 836	دائرة : زرهون
Charqaoua	909	5 526	0	5 526	شرقاوة
MRhassiyine	1 835	8 001	1	8 000	مغاصيين
N'zalat Bni Amar	1 932	8 350	1	8 349	نزالة بني عمار
<i>Dont Centre: N'zalat</i>	295	1 144	1	1 143	مركز: النزالة
Oualili	2 156	9 735	1	9 734	وليلي
Sidi Abdallah Al Khayat	1 948	11 227	0	11 227	سيدي عبد الله الخياط

TERRITOIRE ET POPULATION

المساحة والسكان

1-8 Population légale , nombre de ménages par communes
Provinces : El Hajeb et Ifrane

8-1 السكان القانونيون، عدد الأسر حسب الجماعات
إقليمي : الحاجب و إفران

سنة 2014

Année 2014

	Ménages الأسر	Population السكان	Etrangers الاجانب	Marocains المغاربة	
Province: El Hajeb	53 230	247 016	74	246 942	إقليم: الحاجب
Agourai (Mun.)	3 770	16 651	8	16 643	اكوراي (البلدية)
Ain Taoujdate (Mun.)	6 486	28 288	12	28 276	عين تاوجطات (البلدية)
El Hajeb (Mun.)	8 633	35 282	18	35 264	الحاجب (البلدية)
Sabaa Aiyoun (Mun.)	5 570	26 277	6	26 271	سبع عيون (البلدية)
Cercle : Agourai	7 713	37 763	7	37 756	دائرة : أكوراي
Ait Ouikhalfen	676	3 849	2	3 847	أيت ويخلفن
Ait Yaazem	3 457	16 091	4	16 087	أيت يعزم
<i>Dont Centre: Kantina</i>	764	3 642	2	3 640	مركز: كانتينة
Jahjouh	1 553	7 485	1	7 484	جججوج
<i>Dont Centre: Sebt Jahjouh</i>	836	3 750	0	3 750	مركز: سبت جججوج
Ras Ijerri	1 342	6 502	0	6 502	رأس اجري
Tamchachate	685	3 836	0	3 836	تامشاشاط
Cercle : Ain Taoujdate	16 340	79 400	17	79 383	دائرة : عين تاوجطات
Ait Boubidmane	4 218	19 501	5	19 496	أيت بوبيدمان
<i>Dont Centre: Bouderbala</i>	1 844	7 907	4	7 903	مركز: بودربالة
Ait Harz Allah	2 663	13 555	3	13 552	أيت حرز الله
Bitit	2 880	14 316	3	14 313	بطيط
Laqsir	6 579	32 028	6	32 022	لقصير
Cercle : El Hajeb	4 718	23 355	6	23 349	دائرة : الحاجب
Ait Bourzouine	1 652	8 289	5	8 284	أيت بورزوين
Ait Naamane	1 194	6 307	1	6 306	أيت نعمان
Iqaddar	1 872	8 759	0	8 759	اقدار
Province: Ifrane	35 859	155 221	325	154 896	إقليم: إفران
Azrou (Mun.)	13 854	54 350	73	54 277	ازرو (البلدية)
Ifrane (Mun.)	3 373	14 659	237	14 422	إفران (البلدية)
Cercle : Azrou	14 565	65 665	13	65 652	دائرة : أزرو
Ain Leuh	2 452	9 669	4	9 665	عين اللوح
<i>Dont Centre: Ain Leuh</i>	1 381	4 969	3	4 966	مركز: عين اللوح
Ben Smim	1 447	6 506	1	6 505	بن صميم
Oued Ifrane	2 358	10 805	2	10 803	واد إفران
<i>Dont Centre: Souk L'had</i>	758	2 723	1	2 722	مركز: سوق الحد
Sidi El Makhfi	3 710	16 709	3	16 706	سيدي المخفي
<i>Dont Centre: Sidi Addi</i>	1 102	4 217	1	4 216	مركز: سيدي عدي
Tigrigra	2 375	11 031	3	11 028	تيكريكرا
Timahdite	2 223	10 945	0	10 945	تيمحضيت
<i>Dont Centre: Timahdite</i>	867	3 567	0	3 567	مركز: تيمحضيت
Cercle : -	4 067	20 547	2	20 545	دائرة :-
Dayat Aoua	2 048	9 854	1	9 853	ضاية عوا
Tizguite	2 019	10 693	1	10 692	تيزكيت

TERRITOIRE ET POPULATION

المساحة والسكان

1-8 Population légale , nombre de ménages par communes
Province : Khénifra

8-1 السكان القانونيون، عدد الأسر حسب الجماعات
إقليم : خنيفرة

Année 2014

سنة 2014

	Ménages الأسر	Population السكان	Etrangers الأجانب	Marocains المغاربة	
Province: Khénifra	87 573	371 145	116	371 029	إقليم: خنيفرة
Khenifra (Mun.)	29 281	117 510	67	117 443	خنيفرة (البلدية)
M'Rirt (Mun.)	11 012	42 730	12	42 718	مريرت (البلدية)
Cercle : El Kbab	17 587	75 955	19	75 936	دائرة : القباب
Ait Ishaq	4 612	19 133	0	19 133	أيت اسحاق
<i>Dont Centre: Ait Ishaq</i>	3 227	12 179	0	12 179	مركز: أيت إسحاق
Ait Saadelli	521	2 540	0	2 540	أيت سعدلي
El Kbab	3 695	16 157	12	16 145	القباب
<i>Dont Centre: El Kbab</i>	2 194	8 345	12	8 333	مركز: القباب
Kerrouchen	1 493	7 021	0	7 021	كروشن
<i>Dont Centre: Kerrouchen</i>	537	2 053	0	2 053	مركز: كروشن
Ouaoumana	2 108	8 849	0	8 849	واو مانة
<i>Dont Centre: Ouaoumana</i>	1 443	5 496	0	5 496	مركز: واو مانة
Sidi Yahya Ou Saad	1 454	7 051	0	7 051	سيدي يحيى أو ساعد
Tighassaline	3 704	15 204	7	15 197	تيغسالين
<i>Dont Centre: Tighassaline</i>	2 377	8 810	7	8 803	مركز: تيغسالين
Cercle : Khénifra	10 512	48 850	6	48 844	دائرة : خنيفرة
Aguelmam Azegza	1 611	7 684	2	7 682	اكلمام ازكزا
El Borj	819	3 812	3	3 809	البرج
Lehri	1 880	9 085	1	9 084	لهري
Moha Ou Hammou Zayani	2 100	9 286	0	9 286	موحى أوحمو الزباني
Sidi Amar	445	2 175	0	2 175	سيدي عمار
Sidi Lamine	3 657	16 808	0	16 808	سيدي لامين
<i>Dont Centre: Kahf Nssar</i>	1 763	7 163	0	7 163	مركز: كهف النسور
Cercle : Aguelmous	19 181	86 100	12	86 088	دائرة : اكلموس
Aguelmous	8 064	35 626	7	35 619	اكلموس
<i>Dont Centre: Aguelmous</i>	3 603	14 177	2	14 175	مركز: اكلموس
El Hammam	2 837	12 830	1	12 829	الحمام
<i>Dont Centre: Thighza</i>	448	1 786	0	1 786	مركز: تيغزة
Had Bouhssoussen	1 660	7 368	1	7 367	أحد بوحسوسن
<i>Dont Centre: Had Bouhssoussen</i>	772	3 049	1	3 048	مركز: أحد بوحسوسن
Moulay Bouazza	2 054	8 490	1	8 489	مولاي بوعزة
<i>Dont Centre: Moulay Bouazza</i>	1 434	5 269	1	5 268	مركز: مولاي بوعزة
Oum Rabia	1 990	9 555	0	9 555	أم الربيع
Sebt Ait Rahou	1 971	9 245	2	9 243	سبت ايت رحو
Sidi Hcine	605	2 986	0	2 986	سيدي حسين

Source : Haut-Commissariat au Plan, Direction de la Statistique(R.G.P.H 2014)

المصدر: المندوبية السامية للتخطيط، مديرية الإحصاء (الإحصاء العام للسكان والسكنى 2014)

1-8 Population légale , nombre de ménages par communes
Province : Midelt8-1 السكان القانونيون، عدد الأسر حسب الجماعات
إقليم : ميدلت
سنة 2014

Année 2014

	Ménages	Population	Etrangers	Marocains	
	الأسر	السكان	الأجانب	المغاربة	
Province: Midelt	59 718	289 337	70	289 267	إقليم: ميدلت
Midelt (Mun.)	13 111	55 304	38	55 266	ميدلت (البلدية)
Er-rich (Mun.)	5 710	25 992	7	25 985	الريش (البلدية)
Cercle : Boumia	12 777	60 120	3	60 117	دائرة : بومية
Aghbalou	1 949	9 547	1	9 546	اغبالو
<i>Dont Centre: Aghbalou Nssardane</i>	617	2 300	0	2 300	مركز: اغبالو نسران
Agoudim	734	4 113	0	4 113	أكوديم
Anemzi	874	4 885	0	4 885	انمزي
Boumia	4 426	18 212	2	18 210	بومية
<i>Dont Centre: Boumia</i>	3 947	15 652	2	15 650	مركز: بومية
Sidi Yahya Ou Youssef	942	4 637	0	4 637	سيدي يحيى اويوسف
Tanourdi	486	2 872	0	2 872	تنوردي
Tizi N'Ghachou	476	2 557	0	2 557	تيزي نغشو
Tounfite	2 890	13 297	0	13 297	تونفيت
<i>Dont Centre: Tounfite</i>	1 979	8 169	0	8 169	مركز: تونفيت
Cercle : Midelt	11 591	55 512	6	55 506	دائرة : ميدلت
Ait Ayach	2 264	11 946	2	11 944	أيت عياش
Ait Ben Yacoub	820	4 012	0	4 012	أيت بن يعقوب
Ait Izdeg	1 286	6 819	0	6 819	أيت ازدك
Amersid	1 085	5 857	1	5 856	امرصيد
Itzer	2 518	10 613	2	10 611	ايتزر
<i>Dont Centre: Itzer</i>	1 531	5 896	2	5 894	مركز: ايتزر
Mibladen	580	3 084	1	3 083	ميبلاذن
Zaida	3 038	13 181	0	13 181	زايدة
<i>Dont Centre: Zaida</i>	1 812	7 172	0	7 172	مركز: زايدة
Cercle : Er-Rich	10 667	57 737	15	57 722	دائرة : الريش
En-nzala	820	4 390	0	4 390	النزلة
Gourrama	2 906	14 927	4	14 923	كرامة
<i>Dont Centre: Gourrama</i>	1 168	5 613	4	5 609	مركز: كرامة
Guers Tiaallaline	2 399	12 927	3	12 924	غرس تعالين
Guir	782	4 022	0	4 022	كير
M'Zizel	1 299	7 388	8	7 380	امزيزل
Sidi Aayad	1 617	8 629	0	8 629	سيدي عياد
Zaouiat Sidi Hamza	844	5 454	0	5 454	زاوية سيدي حمزة
Cercle : Imilchil	5 862	34 672	1	34 671	دائرة : إملشيل
Ait Yahya	736	4 560	0	4 560	أيت يحيى
Amouguer	798	4 840	0	4 840	اموكر
Bou Azmou	1 638	9 583	0	9 583	بوازمو
Imilchil	1 517	8 870	1	8 869	املشيل
Outerbat	1 173	6 819	0	6 819	اوتربات

Source : Haut-Commissariat au Plan, Direction de la Statistique(R.G.P.H 2014)

المصدر: المفوضية السامية للتخطيط، مديرية الإحصاء (الإحصاء العام للسكان والسكنى 2014)

1-8 Population légale , nombre de ménages par communes
Province : Errachidia8-1 السكان القانونيون، عدد الأسر حسب الجماعات
إقليم : الرشيدية

Année 2014

سنة 2014

	Ménages الأسر	Population السكان	Etrangers الأجانب	Marocains المغاربة	
Province: Errachidia	75 264	418 451	212	418 239	إقليم: الرشيدية
Arfoud (Mun.)	5 547	29 279	17	29 262	ارفود (البلدية)
Boudnib (Mun.)	2 350	11 373	5	11 368	بوذنيب (البلدية)
Errachidia (Mun.)	19 475	92 374	75	92 299	الرشيدية (البلدية)
Goulmima (Mun.)	3 425	16 419	8	16 411	كلميمة (البلدية)
Jorf (Mun.)	2 227	12 302	0	12 302	الجرف (البلدية)
Moulay Ali Cherif (Mun.)	3 799	22 209	3	22 206	مولاي علي الشريف (البلدية)
Tinejdat (Mun.)	1 691	8 942	53	8 889	تنجداد (البلدية)
Cercle : Arfoud	5 286	35 101	1	35 100	دائرة : أرفود
Aarab Sebbah Gheris	733	4 397	1	4 396	عرب صباح اغريس
Aarab Sebbah Ziz	2 850	19 192	0	19 192	عرب صباح زيز
Es-sifa	1 002	7 035	0	7 035	السيفا
Fezna	701	4 477	0	4 477	فzna
Cercle : Errachidia	10 483	57 714	4	57 710	دائرة : الرشيدية
Aoufous	1 950	10 424	1	10 423	اوفوس
<i>Dont Centre: Aoufous</i>	272	1 186	1	1 185	مركز: أوفوس
Chorfa M'Daghra	2 545	14 312	3	14 309	شرفاء مدغرة
Er-rteb	2 219	13 461	0	13 461	الرتب
Lkheng	2 725	14 177	0	14 177	الخنك
Oued Naam	1 044	5 340	0	5 340	وادي النعام
Cercle : Er-Rissani	6 039	39 880	26	39 854	دائرة : الريصاني
Bni M'Hamed-Sijelmassa	2 181	14 433	4	14 429	بني امحمد سجلماسة
Er-rissani	650	5 010	0	5 010	الريصاني
Es-sfalat	1 741	11 483	0	11 483	السفلات
Et-taous	1 165	6 792	22	6 770	الطاوس
Sidi Ali	302	2 162	0	2 162	سيدي علي
Cercle : Goulmima	14 942	92 858	20	92 838	دائرة : كلميمة
Aghbalou N'Kerdous	1 530	10 313	0	10 313	اغبالو انكردوس
Amellagou	884	4 975	0	4 975	املاكو
Ferkla El Oulia	3 573	22 722	11	22 711	فركلة العليا
Ferkla Es-soufla	1 925	12 335	3	12 332	فركلة السفلى
Gheris El Ouloui	1 926	12 043	1	12 042	اغريس العلوي
Gheris Es-soufli	1 146	6 867	1	6 866	اغريس السفلي
Melaab	2 713	17 360	0	17 360	ملعب
Tadighoust	1 245	6 243	4	6 239	تاديغوست

TERRITOIRE ET POPULATION

المساحة والسكان

**1-9 Population légale selon R.G.P.H
1982, 1994, 2004 et 2014**

**9-1 السكان القانونيين حسب الإحصاء العام للسكان
والسكنى 1982, 1994, 2004 و 2014**

	Milieu	1982	1994	2004	2014		
		Population	Population	Population	Population	Ménages	
	الوسط	عدد السكان	عدد السكان	عدد السكان	عدد السكان	عدد الأسر	
Meknès	Urbain	352 995	465 124	570 991	687 575	164 167	مكناس
	Rural	137 178	143 317	142 618	148 120	28 487	
	Total	490 173	608 441	713 609	835 695	192 654	
El Hajeb	Urbain	33 090	65 047	92 344	121 797	27 903	الحاجب
	Rural	103 825	115 447	124 044	125 219	25 327	
	Total	136 915	180 494	216 388	247 016	53 230	
Ifrane	Urbain	44 547	61 063	73 782	84 485	21 335	افران
	Rural	55 708	66 614	69 598	70 736	14 524	
	Total	100 255	127 677	143 380	155 221	35 859	
Khénifra	Urbain	130 862	219 168	269 930	228 567	58 091	اخنيفرة
	Rural	232 854	245 893	241 608	142 578	29 482	
	Total	363 716	465 061	511 538	371 145	87 573	
Errachidia	Urbain	64 731	155 280	195 440	194 084	38 786	الرشيدية
	Rural	356 476	366 837	361 172	224 367	36 478	
	Total	421 207	522 117	556 612	418 451	75 264	
Midelt	Urbain				126 098	29 875	ميدلت
	Rural				163 239	29 843	
	Total				289 337	59 718	
Total région	Urbain	626 225	965 682	1 202 487	1 442 606	340 157	مجموع الجهة
	Rural	886 041	938 108	939 040	874 259	164 141	
	Total	1 512 266	1 903 790	2 141 527	2 316 865	504 298	

Source : Haut-Commissariat au Plan, Direction de la Statistique

المصدر: المندوبية السامية للتخطيط، مديرية الإحصاء

1-10 Evolution de la population de la région Meknès - Tafilalet

10-1 تطور عدد سكان جهة مكناس- تافيلالت

	Urbain	Rural	Ensemble	
	حضرى	قروي	المجموع	
1960	255 376	702 710	958 086	1960
1971	410 094	777 882	1 187 976	1971
1982	626 225	885 821	1 512 046	1982
1994	965 682	938 108	1 903 790	1994
1995	984 000	939 000	1 923 000	1995
1996	1 012 000	941 000	1 953 000	1996
1997	1 039 000	944 000	1 983 000	1997
1998	1 063 000	947 000	2 010 000	1998
1999	1 092 000	946 000	2 038 000	1999
2000	1 118 000	947 000	2 065 000	2000
2001	1 144 000	949 000	2 093 000	2001
2002	1 172 000	947 000	2 119 000	2002
2003	1 068 061	1 076 939	2 145 000	2003
2004	1 202 487	939 040	2 141 527	2004
2005 ^R	1 224 000	933 000	2 157 000	2005 ^R
2006	1 247 000	927 000	2 174 000	2006
2007	1 268 000	923 000	2 191 000	2007
2008	1 290 000	917 000	2 207 000	2008
2009	1 187 111	883 912	2 071 023	2009
2010	1 333 000	909 000	2 242 000	2010
2011	1 344 000	873 000	2 217 000	2011
2012	1 372 000	863 000	2 235 000	2012
2013	1 390 000	861 000	2 251 000	2013

Source: Direction de la statistique

المصدر: مديرية الإحصاء

1-11 Taille moyenne des ménages selon le milieu de résidence

11-1 متوسط عدد أفراد الأسرة حسب وسط الإقامة

Année 2014		Population	Ménages	Taille Moyenne	سنة 2014	
		السكان	الأسر	متوسط عدد الأفراد		
Meknès	Urbain	684 484	164 167	4,2	حضري	مكناس
	Rural	142 995	28 487	5,0	قروي	
	Total	827 479	192 654	4,3	المجموع	
El Hajeb	Urbain	121 031	27 903	4,3	حضري	الحاجب
	Rural	125 142	25 327	4,9	قروي	
	Total	246 173	53 230	4,6	المجموع	
Ifrane	Urbain	83 142	21 335	3,9	حضري	أفران
	Rural	70 629	14 524	4,9	قروي	
	Total	153 771	35 859	4,3	المجموع	
Khénifra	Urbain	227 608	58 091	3,9	حضري	اخنيفرة
	Rural	142 570	29 482	4,8	قروي	
	Total	370 178	87 573	4,2	المجموع	
Midelt	Urbain	125 773	29 875	4,2	حضري	ميدلت
	Rural	163 217	29 843	5,5	قروي	
	Total	288 990	59 718	4,8	المجموع	
Errachidia	Urbain	191 921	38 786	4,9	حضري	الرشيدية
	Rural	224 042	36 478	6,1	قروي	
	Total	415 963	75 264	5,5	المجموع	
Total du Maroc	Urbain	20 284 436	4 807 743	4,2	حضري	مجموع المغرب
	Rural	13 325 648	2 506 063	5,3	قروي	
	Total	33 610 084	7 313 806	4,6	المجموع	

Source : Haut-Commissariat au Plan, Direction de la Statistique(R.G.P.H 2014)

المصدر: المندوبية السامية للتخطيط، مديرية الإحصاء (الإحصاء العام للسكان والسكنى 2014)

1-12 Population municipale par sexe et milieu de résidence

12-1 السكان البلديون حسب الجنس و وسط الإقامة

Année 2014	Total			Urbain			Rural			سنة 2014
	Hommes	Femmes	Ensemble	Hommes	Femmes	Ensemble	Hommes	Femmes	Ensemble	
	ذكور	إناث	المجموع	ذكور	إناث	المجموع	ذكور	إناث	المجموع	
Meknès	408 004	419 475	827 479	334 935	349 549	684 484	73 069	69 926	142 995	مكناس
El Hajeb	122 907	123 266	246 173	59 626	61 405	121 031	63 281	61 861	125 142	الحاجب
Ifrane	75 661	78 110	153 771	40 124	43 018	83 142	35 537	35 092	70 629	أفران
Khénifra	182 072	188 106	370 178	108 801	118 807	227 608	73 271	69 299	142 570	اخنيفرة
Midelt	142 732	146 258	288 990	60 432	65 341	125 773	82 300	80 917	163 217	ميدلت
Errachidia	204 259	211 704	415 963	94 466	97 455	191 921	109 793	114 249	224 042	الرشيدية
Total du Maroc	16 747 522	16 862 562	33 610 084	10 034 689	10 249 747	20 284 436	6 712 833	6 612 815	13 325 648	مجموع المغرب

Source : Haut-Commissariat au Plan, Direction de la Statistique(R.G.P.H 2014)

المصدر: المندوبية السامية للتخطيط، مديرية الإحصاء (الإحصاء العام للسكان والسكنى 2014)

1-13 Structure de la population par groupe d'âges, sexe et milieu de résidence : Préfecture de Meknès

13-1 البنية السكانية حسب الفئات العمرية، الجنس و وسط الإقامة : عمالة مكناس


Année 2014	Total المجموع			Urbain حضري			Rural قرروي			سنة 2014
	Hommes ذكور	Femmes إناث	Ensemble المجموع	Hommes ذكور	Femmes إناث	Ensemble المجموع	Hommes ذكور	Femmes إناث	Ensemble المجموع	
0-4 ans	9,6	8,9	9,2	9,3	8,5	8,9	11,1	11,1	11,1	0 - 4 سنة
5-9 ans	8,5	7,8	8,1	8,2	7,5	7,8	9,5	9,5	9,5	5 - 9 سنة
10-14 ans	8,7	8,1	8,4	8,7	7,9	8,3	9,0	8,9	8,9	10 - 14 سنة
15-19 ans	8,4	8,2	8,3	8,5	8,2	8,4	8,2	8,0	8,1	15 - 19 سنة
20-24 ans	8,7	8,8	8,7	8,7	8,9	8,8	8,5	8,3	8,4	20 - 24 سنة
25-29 ans	7,7	8,1	7,9	7,6	8,0	7,8	8,0	8,3	8,1	25 - 29 سنة
30-34 ans	7,3	7,8	7,6	7,2	7,7	7,5	7,8	8,0	7,9	30 - 34 سنة
35-39 ans	6,8	7,6	7,2	6,6	7,6	7,1	7,5	7,4	7,4	35 - 39 سنة
40-44 ans	6,8	7,2	7,0	6,8	7,4	7,1	6,7	6,4	6,5	40 - 44 سنة
45-49 ans	6,1	6,5	6,3	6,2	6,7	6,5	5,5	5,2	5,4	45 - 49 سنة
50-54 ans	6,4	6,3	6,3	6,7	6,5	6,6	5,1	5,0	5,0	50 - 54 سنة
55-59 ans	4,9	4,4	4,7	5,2	4,6	4,9	3,7	3,6	3,6	55 - 59 سنة
60-64 ans	3,9	3,6	3,8	4,1	3,7	3,9	3,0	3,3	3,1	60 - 64 سنة
65-69 ans	2,0	2,0	2,0	2,0	2,0	2,0	1,8	2,0	1,9	65 - 69 سنة
70-74 ans	1,8	2,0	1,9	1,7	2,0	1,9	1,9	2,2	2,1	70 - 74 سنة
75 ans & +	2,5	2,7	2,6	2,4	2,7	2,5	2,8	2,8	2,8	75 سنة فأكثر
Total	100	100	100	100	100	100	100	100	100	المجموع

Source : Haut-Commissariat au Plan, Direction de la Statistique (R.G.P.H 2014)

المصدر: المندوبية السامية للتخطيط، مديرية الإحصاء (الإحصاء العام للسكان والسكنى 2014)

Pyramide des âges 2014: Préfecture Meknès

عمالة مكناس : هرم الأعمار 2014



TERRITOIRE ET POPULATION

المساحة والسكان

1-14 Structure de la population par groupe d'âges, sexe et milieu de résidence : Province EL Hajeb

14-1 البنية السكانية حسب الفئات العمرية، الجنس و وسط الإقامة : إقليم الحاجب

Année 2014	Total المجموع			Urbain حضري			Rural قروي			سنة 2014
	Hommes ذكور	Femmes إناث	Ensemble المجموع	Hommes ذكور	Femmes إناث	Ensemble المجموع	Hommes ذكور	Femmes إناث	Ensemble المجموع	
0-4 ans	10,4	9,9	10,2	10,1	9,1	9,6	10,8	10,7	10,7	سنة 4 - 0
5-9 ans	9,1	8,7	8,9	8,6	8,1	8,4	9,5	9,2	9,3	سنة 9 - 5
10-14 ans	9,4	8,9	9,1	9,3	8,6	8,9	9,5	9,1	9,3	سنة 14 - 10
15-19 ans	8,9	8,5	8,7	9,1	8,7	8,9	8,7	8,3	8,5	سنة 19 - 15
20-24 ans	9,0	9,0	9,0	9,3	9,2	9,2	8,8	8,8	8,8	سنة 24 - 20
25-29 ans	8,0	8,3	8,1	7,9	8,1	8,0	8,0	8,6	8,3	سنة 29 - 25
30-34 ans	7,7	8,1	7,9	7,3	7,9	7,6	8,0	8,3	8,2	سنة 34 - 30
35-39 ans	7,2	7,6	7,4	6,9	7,8	7,3	7,6	7,5	7,5	سنة 39 - 35
40-44 ans	6,7	6,9	6,8	6,6	7,4	7,0	6,7	6,4	6,6	سنة 44 - 40
45-49 ans	5,6	5,8	5,7	5,8	6,2	6,0	5,5	5,3	5,4	سنة 49 - 45
50-54 ans	5,4	5,5	5,4	5,9	5,9	5,9	4,8	5,1	4,9	سنة 54 - 50
55-59 ans	4,0	3,8	3,9	4,5	4,0	4,2	3,5	3,5	3,5	سنة 59 - 55
60-64 ans	3,1	3,1	3,1	3,4	3,1	3,3	2,9	3,0	2,9	سنة 64 - 60
65-69 ans	1,6	1,7	1,7	1,7	1,7	1,7	1,6	1,7	1,7	سنة 69 - 65
70-74 ans	1,6	1,9	1,7	1,5	1,7	1,6	1,7	2,0	1,9	سنة 74 - 70
75 ans & +	2,3	2,3	2,3	2,1	2,3	2,2	2,4	2,4	2,4	سنة 75 فأكثر
Total	100	100	100	100	100	100	100	100	100	المجموع

Source : Haut-Commissariat au Plan, Direction de la Statistique(R.G.P.H 2014)

المصدر: المندوبية السامية للتخطيط، مديرية الإحصاء (الإحصاء العام للسكان و السكنى 2014)

1-15 Structure de la population par groupe d'âges, sexe et milieu de résidence : Province Ifrane

15-1 البنية السكانية حسب الفئات العمرية، الجنس و وسط الإقامة : إقليم أفران

Année 2014	Total المجموع			Urbain حضري			Rural قروي			سنة 2014
	Hommes ذكور	Femmes إناث	Ensemble المجموع	Hommes ذكور	Femmes إناث	Ensemble المجموع	Hommes ذكور	Femmes إناث	Ensemble المجموع	
0-4 ans	9,7	8,9	9,3	9,2	8,0	8,6	10,3	9,9	10,1	سنة 4 - 0
5-9 ans	8,7	8,3	8,5	8,1	7,4	7,7	9,4	9,4	9,4	سنة 9 - 5
10-14 ans	9,3	8,5	8,9	8,7	7,7	8,2	10,0	9,6	9,8	سنة 14 - 10
15-19 ans	8,6	8,3	8,4	8,4	8,0	8,2	8,8	8,6	8,7	سنة 19 - 15
20-24 ans	9,0	8,9	8,9	8,7	8,6	8,6	9,4	9,2	9,3	سنة 24 - 20
25-29 ans	7,7	8,3	8,0	7,3	8,2	7,7	8,2	8,5	8,4	سنة 29 - 25
30-34 ans	7,5	8,2	7,8	7,2	8,2	7,7	7,8	8,2	8,0	سنة 34 - 30
35-39 ans	7,2	7,7	7,5	7,2	8,2	7,7	7,2	7,1	7,2	سنة 39 - 35
40-44 ans	6,8	7,0	6,9	7,3	7,7	7,5	6,2	6,2	6,2	سنة 44 - 40
45-49 ans	5,6	6,1	5,8	6,4	6,7	6,5	4,7	5,3	5,0	سنة 49 - 45
50-54 ans	5,6	5,6	5,6	6,5	6,2	6,3	4,6	4,9	4,8	سنة 54 - 50
55-59 ans	4,1	4,0	4,0	4,7	4,5	4,6	3,4	3,4	3,4	سنة 59 - 55
60-64 ans	3,4	3,4	3,4	3,8	3,6	3,7	3,0	3,2	3,1	سنة 64 - 60
65-69 ans	2,0	1,9	2,0	2,1	2,0	2,0	1,9	1,8	1,9	سنة 69 - 65
70-74 ans	1,9	2,1	2,0	1,8	2,2	2,0	2,0	2,1	2,0	سنة 74 - 70
75 ans & +	2,9	2,8	2,8	2,7	3,0	2,9	3,1	2,5	2,8	سنة 75 فأكثر
Total	100	100	100	100	100	100	100	100	100	المجموع

Source : Haut-Commissariat au Plan, Direction de la Statistique(R.G.P.H 2014)

المصدر: المندوبية السامية للتخطيط، مديرية الإحصاء (الإحصاء العام للسكان و السكنى 2014)

TERRITOIRE ET POPULATION

المساحة والسكان

1-16 Structure de la population par groupe d'âges, sexe et milieu de résidence : Province Khénifra

16-1 البنية السكانية حسب الفئات العمرية، الجنس و وسط الإقامة : إقليم خنيفرة

Année 2014	Total المجموع			Urbain حضري			Rural قروي			سنة 2014
	Hommes ذكور	Femmes إناث	Ensemble المجموع	Hommes ذكور	Femmes إناث	Ensemble المجموع	Hommes ذكور	Femmes إناث	Ensemble المجموع	
0-4 ans	9,4	8,6	9,0	9,3	8,2	8,8	9,4	9,1	9,3	4 - 0 سنة
5-9 ans	8,4	7,9	8,2	8,3	7,5	7,9	8,5	8,7	8,6	5 - 9 سنة
10-14 ans	9,8	9,0	9,4	9,6	8,5	9,0	10,0	9,9	9,9	10 - 14 سنة
15-19 ans	9,3	8,6	8,9	9,2	8,4	8,8	9,4	8,9	9,1	15 - 19 سنة
20-24 ans	8,9	8,8	8,8	8,7	8,7	8,7	9,3	8,8	9,1	20 - 24 سنة
25-29 ans	7,6	8,2	7,9	7,1	8,0	7,6	8,3	8,4	8,3	25 - 29 سنة
30-34 ans	7,3	8,2	7,7	6,9	8,3	7,6	7,9	8,0	8,0	30 - 34 سنة
35-39 ans	6,9	7,8	7,4	6,8	8,1	7,5	7,1	7,3	7,2	35 - 39 سنة
40-44 ans	6,4	7,2	6,8	6,8	7,8	7,3	5,9	6,2	6,1	40 - 44 سنة
45-49 ans	5,1	5,8	5,4	5,5	6,3	5,9	4,6	4,8	4,7	45 - 49 سنة
50-54 ans	5,4	5,6	5,5	6,0	5,8	5,9	4,5	5,3	4,9	50 - 54 سنة
55-59 ans	4,1	3,8	3,9	4,6	3,9	4,2	3,2	3,6	3,4	55 - 59 سنة
60-64 ans	3,7	3,6	3,7	4,0	3,6	3,8	3,3	3,7	3,5	60 - 64 سنة
65-69 ans	2,1	2,0	2,0	2,0	2,0	2,0	2,2	2,0	2,1	65 - 69 سنة
70-74 ans	2,1	2,1	2,1	1,9	2,1	2,0	2,4	2,1	2,3	70 - 74 سنة
75 ans & +	3,4	3,1	3,2	3,0	3,0	3,0	3,9	3,2	3,6	75 سنة فأكثر
Total	100	100	100	100	100	100	100	100	100	المجموع

Source : Haut-Commissariat au Plan, Direction de la Statistique(R.G.P.H 2014)

المصدر: المندوبية السامية للتخطيط، مديرية الإحصاء (الإحصاء العام للسكان و السكنى 2014)

1-17 Structure de la population par groupe d'âges, sexe et milieu de résidence : Province Midelt

17-1 البنية السكانية حسب الفئات العمرية، الجنس و وسط الإقامة : إقليم ميدلت

Année 2014	Total المجموع			Urbain حضري			Rural قروي			سنة 2014
	Hommes ذكور	Femmes إناث	Ensemble المجموع	Hommes ذكور	Femmes إناث	Ensemble المجموع	Hommes ذكور	Femmes إناث	Ensemble المجموع	
0-4 ans	11,0	10,6	10,8	10,5	9,5	10,0	11,3	11,5	11,4	4 - 0 سنة
5-9 ans	9,8	9,4	9,6	9,3	8,5	8,9	10,2	10,2	10,2	5 - 9 سنة
10-14 ans	10,0	9,4	9,7	9,8	8,7	9,2	10,1	9,9	10,0	10 - 14 سنة
15-19 ans	9,5	9,1	9,3	9,2	8,7	8,9	9,7	9,4	9,6	15 - 19 سنة
20-24 ans	9,2	8,9	9,1	8,7	9,0	8,8	9,6	8,9	9,2	20 - 24 سنة
25-29 ans	7,3	8,0	7,7	6,9	8,0	7,5	7,7	7,9	7,8	25 - 29 سنة
30-34 ans	7,1	7,9	7,5	7,0	8,4	7,7	7,1	7,4	7,3	30 - 34 سنة
35-39 ans	6,7	7,3	7,0	6,8	8,1	7,5	6,6	6,7	6,6	35 - 39 سنة
40-44 ans	6,1	6,2	6,2	6,7	7,1	6,9	5,6	5,5	5,6	40 - 44 سنة
45-49 ans	4,9	5,1	5,0	5,4	5,8	5,6	4,5	4,5	4,5	45 - 49 سنة
50-54 ans	4,8	4,9	4,8	5,7	5,4	5,5	4,1	4,5	4,3	50 - 54 سنة
55-59 ans	3,7	3,6	3,7	4,3	3,7	4,0	3,3	3,5	3,4	55 - 59 سنة
60-64 ans	3,4	3,3	3,4	3,9	3,3	3,6	3,1	3,3	3,2	60 - 64 سنة
65-69 ans	2,0	2,0	2,0	1,8	1,8	1,8	2,1	2,1	2,1	65 - 69 سنة
70-74 ans	1,9	1,9	1,9	1,7	1,8	1,7	2,1	2,0	2,1	70 - 74 سنة
75 ans & +	2,7	2,4	2,6	2,4	2,3	2,3	3,0	2,6	2,8	75 سنة فأكثر
Total	100	100	100	100	100	100	100	100	100	المجموع

Source : Haut-Commissariat au Plan, Direction de la Statistique(R.G.P.H 2014)

المصدر: المندوبية السامية للتخطيط، مديرية الإحصاء (الإحصاء العام للسكان و السكنى 2014)

1-18 Structure de la population par groupe d'âges, sexe et milieu de résidence : Province d'Errachidia

18-1 البنية السكانية حسب الفئات العمرية، الجنس و وسط الإقامة : إقليم الرشيدية

Année 2014	Urbain حضري			Rural قروي			Total المجموع			سنة 2014
	Hommes ذكور	Femmes إناث	Ensemble المجموع	Hommes ذكور	Femmes إناث	Ensemble المجموع	Hommes ذكور	Femmes إناث	Ensemble المجموع	
0-4 ans	11,3	10,7	11,0	12,3	11,2	11,7	11,8	11,0	11,4	4 - 0 سنة
5-9 ans	10,1	9,3	9,7	9,8	9,3	9,6	10,0	9,3	9,6	5 - 9 سنة
10-14 ans	10,1	9,2	9,6	10,1	9,3	9,7	10,1	9,2	9,6	10 - 14 سنة
15-19 ans	9,8	9,3	9,5	10,3	9,5	9,9	10,1	9,4	9,7	15 - 19 سنة
20-24 ans	8,8	9,0	8,9	10,1	9,3	9,7	9,5	9,1	9,3	20 - 24 سنة
25-29 ans	7,0	7,8	7,4	7,8	8,1	8,0	7,4	8,0	7,7	25 - 29 سنة
30-34 ans	6,6	8,2	7,4	7,2	7,9	7,6	6,9	8,0	7,5	30 - 34 سنة
35-39 ans	6,6	7,7	7,2	6,2	6,8	6,5	6,4	7,2	6,8	35 - 39 سنة
40-44 ans	6,2	6,8	6,5	5,0	5,7	5,4	5,6	6,2	5,9	40 - 44 سنة
45-49 ans	5,6	5,7	5,6	4,0	4,6	4,3	4,8	5,1	4,9	45 - 49 سنة
50-54 ans	5,5	5,0	5,2	3,9	4,6	4,2	4,6	4,8	4,7	50 - 54 سنة
55-59 ans	4,3	3,4	3,8	3,2	3,5	3,4	3,7	3,4	3,6	55 - 59 سنة
60-64 ans	3,2	3,0	3,1	3,0	3,5	3,2	3,1	3,2	3,2	60 - 64 سنة
65-69 ans	1,6	1,7	1,6	1,9	2,2	2,1	1,8	2,0	1,9	65 - 69 سنة
70-74 ans	1,6	1,5	1,5	2,0	2,1	2,0	1,8	1,8	1,8	70 - 74 سنة
75 ans & +	1,9	1,8	1,8	3,1	2,6	2,8	2,5	2,2	2,4	75 سنة فأكثر
Total	100	100	100	100	100	100	100	100	100	المجموع

Source : Haut-Commissariat au Plan, Direction de la Statistique(R.G.P.H 2014)

المصدر: المندوبية السامية للتخطيط، مديرية الإحصاء (الإحصاء العام للسكان و السكنى 2014)

1-19 Parité moyenne à 45-49 ans et indices synthétiques de fécondité selon le milieu de résidence

19-1 معدل الخصوبة و المؤشر التركيبي للخصوبة لدى النساء في سن الإنجاب

Année 2014	Parité moyenne à 45-49 ans معدل الخصوبة		Indice synthétique de fécondité المؤشر التركيبي للخصوبة		سنة 2014
Meknès		2,8		2,0	مكناس
Urbain		2,7		1,9	حضري
Rural		3,5		2,3	قروي
El Hajeb		3,4		2,2	الحاجب
Urbain		3,2		2,1	حضري
Rural		3,7		2,3	قروي
Ifrane		3,2		2,1	أفران
Urbain		2,7		2,1	حضري
Rural		3,9		2,1	قروي
Khénifra		3,5		1,9	اختيفرة
Urbain		3,1		1,8	حضري
Rural		4,5		2,0	قروي
Midelt		4,1		2,6	ميدلت
Urbain		3,3		2,2	حضري
Rural		4,9		2,9	قروي
Errachidia		4,1		2,5	الرشيدية
Urbain		3,7		2,3	حضري
Rural		4,5		2,6	قروي
Total du Maroc		3,5		2,2	مجموع المغرب
Urbain		2,9		2,0	حضري
Rural		4,5		2,5	قروي

Source : Haut-Commissariat au Plan, Direction de la Statistique(R.G.P.H 2014)

المصدر: المندوبية السامية للتخطيط، مديرية الإحصاء (الإحصاء العام للسكان و السكنى 2014)

TERRITOIRE ET POPULATION

المساحة والسكان

1 - 20 Répartition en (%) de la population âgée de 15 ans et plus selon l'état matrimonial et le sexe

20-1 توزيع السكان البالغين 15 سنة فأكثر حسب الحالة الزوجية و الجنس (%)

Année 2014	Sexe	Célibataires عازبون	Mariés متزوجون	Divorcés مطلقون	veufs أرامل	Total المجموع	الجنس	سنة 2014
Meknès	Masculin	56,3	42,1	0,8	0,7	100,0	ذكور	مكناس
	Féminin	46,5	42,7	2,9	7,9	100,0	إناث	
	Ensemble	51,3	42,4	1,9	4,4	100,0	المجموع	
El Hajeb	Masculin	56,4	42,3	0,7	0,6	100,0	ذكور	الحاجب
	Féminin	46,6	43,8	2,8	6,8	100,0	إناث	
	Ensemble	51,5	43,1	1,7	3,7	100,0	المجموع	
Ifrane	Masculin	54,8	43,4	1,1	0,7	100,0	ذكور	أفران
	Féminin	44,7	43,2	4,3	7,8	100,0	إناث	
	Ensemble	49,7	43,3	2,8	4,3	100,0	المجموع	
Khénifra	Masculin	55,4	43,0	1,0	0,7	100,0	ذكور	اخنيفرة
	Féminin	43,3	44,6	3,7	8,4	100,0	إناث	
	Ensemble	49,2	43,8	2,4	4,6	100,0	المجموع	
Midelt	Masculin	57,0	41,2	1,0	0,7	100,0	ذكور	ميدلت
	Féminin	45,5	42,2	4,7	7,6	100,0	إناث	
	Ensemble	51,2	41,7	2,9	4,2	100,0	المجموع	
Errachidia	Masculin	59,1	40,0	0,5	0,4	100,0	ذكور	الرشيدية
	Féminin	48,1	41,6	3,2	7,2	100,0	إناث	
	Ensemble	53,5	40,8	1,8	3,9	100,0	المجموع	
Total du Maroc	Masculin	57,9	40,8	0,7	0,6	100,0	ذكور	مجموع المغرب
	Féminin	48,4	42,0	2,4	7,1	100,0	إناث	
	Ensemble	53,2	41,4	1,6	3,9	100,0	المجموع	

Source : Haut-Commissariat au Plan, Direction de la Statistique(R.G.P.H 2014)

المصدر: المفوضية السامية للتخطيط، مديرية الإحصاء (الإحصاء العام للسكان و السكنى 2014)

1 - 21 Répartition en (%) de la population âgée de 15 ans et plus selon l'état matrimonial et le sexe

21-1 توزيع السكان البالغين 15 سنة فأكثر حسب الحالة الزوجية و الجنس (%)

Milieu urbain

الوسط الحضري

Année 2014	Sexe	Célibataires عازبون	Mariés متزوجون	Divorcés مطلقون	veufs أرامل	Total المجموع	الجنس	سنة 2014
Meknès	Masculin	56,1	42,3	0,9	0,7	100,0	ذكور	مكناس
	Féminin	46,4	42,4	3,2	8,0	100,0	إناث	
	Ensemble	51,1	42,3	2,1	4,4	100,0	المجموع	
El Hajeb	Masculin	57,0	41,6	0,8	0,6	100,0	ذكور	الحاجب
	Féminin	46,4	42,6	3,7	7,3	100,0	إناث	
	Ensemble	51,7	42,1	2,2	4,0	100,0	المجموع	
Ifrane	Masculin	55,2	42,8	1,4	0,7	100,0	ذكور	أفران
	Féminin	44,5	41,0	5,7	8,8	100,0	إناث	
	Ensemble	49,7	41,9	3,6	4,9	100,0	المجموع	
Khénifra	Masculin	55,8	42,4	1,2	0,6	100,0	ذكور	اخنيفرة
	Féminin	43,7	42,5	4,8	9,0	100,0	إناث	
	Ensemble	49,5	42,5	3,0	5,0	100,0	المجموع	
Midelt	Masculin	56,3	42,1	1,0	0,5	100,0	ذكور	ميدلت
	Féminin	45,2	41,5	5,5	7,9	100,0	إناث	
	Ensemble	50,5	41,8	3,3	4,3	100,0	المجموع	
Errachidia	Masculin	58,2	40,9	0,5	0,4	100,0	ذكور	الرشيدية
	Féminin	48,1	42,1	3,3	6,5	100,0	إناث	
	Ensemble	53,1	41,5	1,9	3,5	100,0	المجموع	
Total du Maroc	Masculin	57,2	41,4	0,8	0,6	100,0	ذكور	مجموع المغرب
	Féminin	47,9	41,8	3,1	7,3	100,0	إناث	
	Ensemble	52,5	41,6	2,0	4,0	100,0	المجموع	

Source : Haut-Commissariat au Plan, Direction de la Statistique(R.G.P.H 2014)

المصدر: المفوضية السامية للتخطيط، مديرية الإحصاء (الإحصاء العام للسكان و السكنى 2014)

1-22 Age moyen au premier mariage par sexe et milieu de résidence

22-1 السن المتوسط عند الزواج الأول حسب الجنس ووسط الإقامة

Année 2014	Sexe	Total المجموع	Masculin ذكور	Féminin إناث	الجنس	سنة 2014
Meknès	Urbain	29,4	32,5	26,6	حضري	مكناس
	Rural	27,7	31,1	23,9	قروي	
	Total	29,1	32,2	26,1	المجموع	
El Hajeb	Urbain	28,6	31,5	25,7	حضري	الحاجب
	Rural	27,2	30,0	24,2	قروي	
	Total	27,9	30,7	25,0	المجموع	
Ifrane	Urbain	29,0	32,2	26,1	حضري	أفران
	Rural	26,2	28,8	23,7	قروي	
	Total	27,7	30,5	24,9	المجموع	
Khénifra	Urbain	28,5	31,8	25,6	حضري	اخنيفرة
	Rural	26,6	29,6	23,2	قروي	
	Total	27,7	30,9	24,7	المجموع	
Midelt	Urbain	27,7	30,9	25,0	حضري	ميدلت
	Rural	26,0	29,3	22,6	قروي	
	Total	26,8	30,0	23,7	المجموع	
Errachidia	Urbain	27,8	30,8	25,1	حضري	الرشيدية
	Rural	27,4	29,7	25,1	قروي	
	Total	27,6	30,2	25,1	المجموع	
Total du Maroc	Urbain	29,2	32,1	26,4	حضري	مجموع المغرب
	Rural	27,5	30,1	24,8	قروي	
	Total	28,5	31,3	25,7	المجموع	

Source : Haut-Commissariat au Plan, Direction de la Statistique(R.G.P.H 2014)

المصدر: المفوضية السامية للتخطيط، مديرية الإحصاء (الإحصاء العام للسكان و السكنى 2014)

1-23 Taux de prévalence du handicap par sexe et milieu de résidence

23-1 السن المتوسط عند الزواج الأول حسب الجنس ووسط الإقامة

Année 2014	Sexe	Total المجموع	Masculin ذكور	Féminin إناث	الجنس	سنة 2014
Meknès	Urbain	5,5	5,3	5,8	حضري	مكناس
	Rural	5,1	5,3	4,8	قروي	
	Total	5,5	5,3	5,6	المجموع	
El Hajeb	Urbain	5,1	5,0	5,1	حضري	الحاجب
	Rural	5,6	5,8	5,4	قروي	
	Total	5,3	5,4	5,3	المجموع	
Ifrane	Urbain	5,8	5,2	6,4	حضري	أفران
	Rural	5,7	5,7	5,7	قروي	
	Total	5,8	5,5	6,1	المجموع	
Khénifra	Urbain	6,4	6,2	6,6	حضري	اخنيفرة
	Rural	6,4	6,4	6,3	قروي	
	Total	6,4	6,3	6,5	المجموع	
Midelt	Urbain	5,2	5,1	5,3	حضري	ميدلت
	Rural	6,4	6,4	6,3	قروي	
	Total	5,9	5,9	5,9	المجموع	
Errachidia	Urbain	3,7	3,8	3,6	حضري	الرشيدية
	Rural	5,5	5,8	5,2	قروي	
	Total	4,7	4,9	4,5	المجموع	
Total du Maroc	Urbain	4,8	4,6	5,0	حضري	مجموع المغرب
	Rural	5,5	5,6	5,3	قروي	
	Total	5,1	5,0	5,1	المجموع	

Source : Haut-Commissariat au Plan, Direction de la Statistique(R.G.P.H 2014)

المصدر: المفوضية السامية للتخطيط، مديرية الإحصاء (الإحصاء العام للسكان و السكنى 2014)

قائمة الجداول

Liste des tableaux

2-1 Médecins privés et publics par spécialité Région de Meknès - Tafilalet	1-2 أطباء القطاعين العمومي والخاص حسب الاختصاص: جهة مكناس- تافيلالت
2-2 Médecins par secteur d'activité	2-2 الأطباء في القطاعين العمومي والخاص
2-3 Médecins du ministère de la santé exerçant dans le réseau ambulatoire	3-2 أطباء وزارة الصحة المزاوولون بشبكة العلاجات الأساسية
2-4 Chirurgiens dentistes par province et par secteur d'activité	4-2 جراحي الأسنان في القطاعين العمومي والخاص
2-5 Personnel paramédical par grade: public	5-2 الجهاز شبه الطبي حسب الدرجة: عمومي
2-6 Personnel paramédical exerçant dans le réseau ambulatoire par grade: Public	6-2 الجهاز شبه الطبي المزاوول بشبكة العلاجات الأساسية حسب الدرجة: عمومي
2-7 Infirmiers par spécialité et province(ou préfecture):public	7-2 هيئة التمريض حسب الاختصاص و الإقليم (أو العمالة): عمومي
2-8 Infrastructure sanitaire publique selon les provinces et préfectures	8-2 التجهيزات الصحية العمومية حسب الأقاليم و العمالات
2-9 Nombre de lits selon le type des hôpitaux publics	9-2 عدد الأسرة حسب صنف المستشفيات العمومية
2-10 Mouvement des malades dans les établissements sanitaires publiques avec lits	10-2 حركات المرضى داخل المؤسسات الصحية العمومية ذات الأسرة
2-11 Statistiques d'occupation des lits dans les formations sanitaires publiques	11-2 إحصائيات الإيواء بالمؤسسات الصحية العمومية ذات الأسرة
2-12 Accouchements au sein des formations sanitaires publiques	12-2 الولادات بالمؤسسات الصحية العمومية
2-13 Nombre des parturientes bénéficiaires de suivi de la grossesse et de l'accouchement	13-2 النساء الحوامل المستفيدات من مراقبة الحمل و الولادة
2-14 Nombre d'enfants bénéficiaires des prestations du Programme national d'immunisation	14-2 الأطفال المستفيدون من البرنامج الوطني للتلقيح
2-15 Enfants bénéficiaires du Programme National de lutte contre les maladies diarrhéiques	15-2 الأطفال المستفيدون من البرنامج الوطني لمحاربة أمراض الإسهال
2-16 Nombre des femmes bénéficiaires des prestations de la planification familiale	16-2 عدد النساء المستفيدات من خدمات التخطيط العائلي
2-17 Maladies sous surveillance dans les formations sanitaires publiques	17-2 الأمراض المراقبة بالمؤسسات الصحية العمومية حسب الأقاليم و العمالات
2-18 Consultations curatives réalisées dans les formations de soins de santé de base	18-2 الفحوصات العلاجية المقدمة من طرف مؤسسات العلاجات الصحية الأساسية
2-19 Consultations médicales réalisées dans les formations sanitaires publiques	19-2 الفحوصات الطبية المقدمة من طرف المؤسسات الصحية العمومية
2-20 Activité des laboratoires des hôpitaux publics	20-2 أنشطة مختبرات المستشفيات العمومية
2- 21 Evolution de l'effectif des assurés et ayants droit: CNOPS	21- 2 تطور عدد المؤمنين وذوي الحقوق : ص.و.م.إ.ج
2- 22 Evolution de l'effectif des assurés et ayants droit: CNSS	22 - 2 تطور عدد المؤمنين وذوي الحقوق : ص.و.ض.إ.
2- 23 Nombre de bénéficiaires des dépenses ALD : CNOPS	23 - 2 عدد المستفيدين من نفقات الأمراض المزمنة : ص.و.م.إ.ج
2-24 Nombre de bénéficiaires des dépenses ALD : CNSS	24-2 عدد المستفيدين من نفقات الأمراض المزمنة : ص.و.ض.إ.

2-1 Médecins privés et publics par spécialité
Région de Meknès - Tafilalet

1-2 أطباء القطاعين العمومي والخاص حسب الإختصاص: جهة مكناس- تافيلالت

Situation mois de juillet

وضعية شهر يوليوز

	2011			*2013			
	Public عمومي	Privé خاص	Total المجموع	Public عمومي	Privé خاص	Total المجموع	
Médecine générale	426	133	559	403	154	557	الطب العام
Chirurgie générale	20	12	32	19	14	33	الجراحة العامة
Pédiatrie	13	11	24	18	12	30	أمراض الأطفال
Gynéco-obstétrique	20	25	45	17	28	45	أمراض النساء والتوليد
Neuro-psychiatrie	5	8	13	8	8	16	الأمراض العصبية والعقلية
Oto-rhino-laryngologie	7	6	13	7	8	15	أمراض الأذن والأنف والحنجرة
Ophtalmologie	9	12	21	7	17	24	أمراض العيون
Pneumo-physiologie	8	7	15	10	9	19	أمراض الرئة والسل
Electroradiologie	6	7	13	12	7	19	العلاج بالكهرباء والأشعة
Pathologie digestive	3	9	12	5	11	16	أمراض الجهاز الهضمي
Dermatologie-vénérologie	4	7	11	7	8	15	الأمراض الجلدية والتناسلية
Cardiologie	9	10	19	11	14	25	أمراض القلب
Chirurgie cardio vasculaire	1	2	3	-	1	1	جراحة القلب والشرايين
Biologie médicale	2	5	7	4	6	10	البيولوجيا الطبية
Anesthésie- Réanimation	12	6	18	15	7	22	التخدير - الإنعاش
Orthopédie-traumatologie	9	6	15	8	7	15	جراحة الأعضاء وعلاج الإصابات
Néphrologie	3	4	7	3	5	8	أمراض الكلى
Endocrinologie	2	4	6	3	6	9	أمراض الغدد الصم
Rhumatologie	1	6	7	4	6	10	أمراض الرثية
Stomatologie	1	-	1	3	-	3	أمراض الفم
Médecine interne	5	-	5	4	1	5	الطب الداخلي
Chirurgie infantile	7	4	11	7	4	11	جراحة الأطفال
Médecine du sport	21	-	21	20	2	22	الطب الرياضي
Médecine du travail	18	8	26	17	10	27	طب الشغل
Neurochirurgie	4	4	8	7	3	10	جراحة الأعصاب
Hématologie clinique	1	1	2	-	1	1	أمراض الدم السريرية
Anatomopathologie	3	2	5	4	3	7	التشريح المرضي
Urologie	5	5	10	6	6	12	أمراض المسالك البولية
Neurologie	3	3	6	3	1	4	أمراض الأعصاب
Oncologie	-	-	0	1	-	1	أمراض السرطان
chirurgie plastique	3	-	3	2	-	2	الجراحة التقيومية
réadaptation fonctionnelle	-	-	-	-	1	1	الطب الوظيفي
radiothérapie	-	1	1	2	1	3	المعالجة بالإشعاع
Autres	10	3	13	9	-	9	إختصاصات أخرى
Total	647	311	958	654	361	1015	

Source : Annuaire Statistique du Maroc 2015

المصدر: النشرة الإحصائية السنوية للمغرب 2015

2-2 Médecins par secteur d'activité

2-2 الأطباء في القطاعين العمومي والخاص

Situation mois de juillet

وضعية شهر يوليوز

	Privé الخاص		Public (1) العمومي (1)		Total المجموع		
	2011	*2013	2011	*2013	2011	*2013	
Meknès	231	268	286	307	517	575	مكناس
El Hajeb	13	17	58	64	71	81	الحاجب
Ifrane	14	15	60	61	74	76	إفران
Khénifra	30	32	83	79	113	111	أخنيفرة
Midelt	8	10	35	43	43	53	ميدلت
Errachidia	15	19	125	100	140	119	الرشيدية
Ensemble	311	361	647	654	958	1015	المجموع

Source : Annuaire Statistique du Maroc 2015

المصدر: النشرة الإحصائية السنوية للمغرب 2015

(1) Non compris les centres hospitaliers universitaires.

(1) لا يشمل المراكز الإستشفائية الجامعية .

2-3 Médecins du ministère de la santé exerçant dans le réseau ambulatoire (1) (2)

3-2 أطباء وزارة الصحة المزاولون بشبكة العلاجات الأساسية (1) (2)

Année 2013	Médecins généralistes الأطباء العامون	Médecins spécialistes الأطباء الإختصاصيون	Total المجموع	سنة 2013
	2013	2013	2013	
Meknès	104	16	120	مكناس
El Hajeb	37	2	39	الحاجب
Ifrane	25	2	27	افران
Khénifra	30	4	34	اخنيفرة
Midelt	25	-	25	ميدلت
Errachidia	33	-	33	الرشيدية
Ensemble	254	24	278	المجموع

Source : Annuaire Statistique du Maroc 2015

المصدر: النشرة الإحصائية السنوية للمغرب 2015

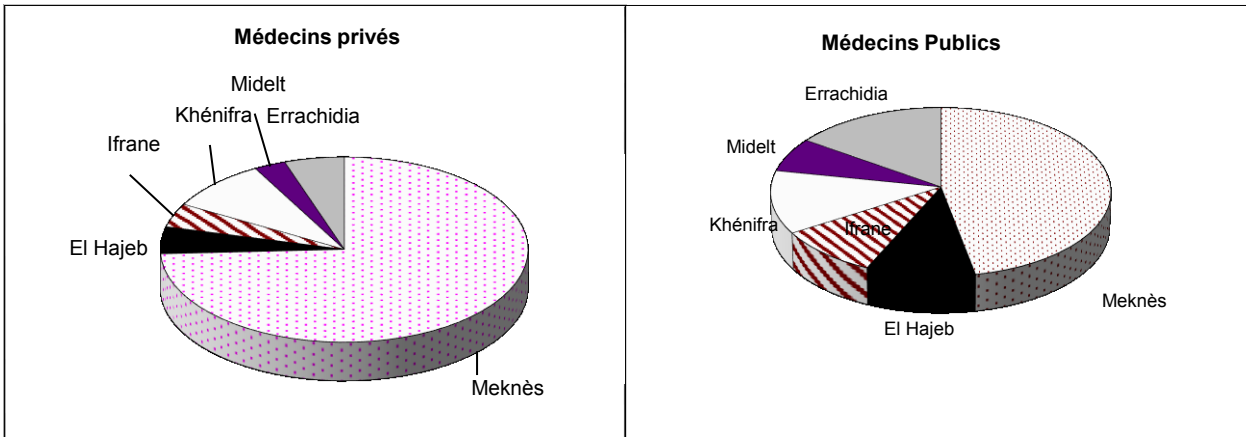
2-4 Chirugiens dentistes par province: Privé

4-2 جراحي الأسنان : الخاص

Année 2014	Total المجموع	Femmes marocaines نساء مغربيات	سنة 2014
Meknès	104	47	مكناس
El Hajeb	5	2	الحاجب
Ifrane	4	-	افران
Khénifra	10	3	اخنيفرة
Midelt	4	-	ميدلت
Errachidia	14	7	الرشيدية
Ensemble	141	59	المجموع

Source : Annuaire Statistique du Maroc 2015

المصدر: النشرة الإحصائية السنوية للمغرب 2015



(1) Il englobe les centres de santé urbains, les centres de santé communaux ruraux et les dispensaires ruraux.

(2) Non compris les médecins exerçant dans les services provinciaux (délégations médicales, services d'infrastructure d'action ambulatoire provinciaux)

(1) يشمل المراكز الصحية الحضرية، المراكز الجماعية القروية والمستوصفات القروية

(2) لا يشمل الأطباء الذين يزاولون بالمصالح الإقليمية (العمالات الطبية، مصلحة التحبيرات الأساسية والأنشطة المتنقلة الإقليمية)

2-5 Personnel paramédical par grade: public (1)

5-2 الجهاز شبه الطبي حسب الدرجة: عمومي (1)

Année 2013*	ASDES (2)	ASB	Total	*سنة 2013
Situation mois de juillet	مساعدو الصحة المجازون من الدولة المختصون (2)	مساعدو الصحة حاملوا لإعدادية	المجموع	وضعية شهر يوليوز
Meknès	816	337	1 153	مكناس
El Hajeb	153	42	195	الحاجب
Ifrane	192	54	246	افران
Khénifra	248	94	342	اخنيفرة
Midelt	263	74	337	ميدلت
Errachidia	371	132	503	الرشيدية
Ensemble	2 043	733	2 776	المجموع

Source : Annuaire Statistique du Maroc 2015

المصدر: النشرة الإحصائية السنوية للمغرب 2015

2-6 Personnel paramédical exerçant dans le réseau ambulatoire par grade: Public (3) (4)

6-2 الجهاز شبه الطبي المزاول بشبكة العلاجات الأساسية حسب الدرجة:

عمومي (3) (4)

Année 2013*	ASDES (2)	ASB	Total	*سنة 2013
Situation mois de juillet	مساعدو الصحة المجازون من الدولة المختصون (2)	مساعدو الصحة حاملوا لإعدادية	المجموع	وضعية شهر يوليوز
Meknès	296	152	448	مكناس
El Hajeb	83	34	117	الحاجب
Ifrane	82	24	106	افران
Khénifra	101	57	158	اخنيفرة
Midelt	160	43	203	ميدلت
Errachidia	144	60	204	الرشيدية
Ensemble	866	370	1 236	المجموع

Source : Annuaire Statistique du Maroc 2015

المصدر: النشرة الإحصائية السنوية للمغرب 2015

2-7 Infirmiers par spécialité :public

7-2 هيئة التمريض حسب الاختصاص :عمومي

Année 2013*	Sage-femme (5)	Anésthésie	Psychiatrie	Poyvalent	Total dont	*سنة 2013
Situation mois de juillet	قابلات (5)	تخدير	أمراض عقلية	متعدد الاختصاص	المجموع منه	وضعية شهر يوليوز
Meknès	107	38	38	472	681	مكناس
El Hajeb	36	5	1	80	124	الحاجب
Ifrane	40	11	3	78	152	افران
Khénifra	39	16	6	130	194	اخنيفرة
Midelt	39	7	3	184	239	ميدلت
Errachidia	79	19	16	170	288	الرشيدية
Ensemble	340	96	67	1 114	1 678	المجموع

Source : Annuaire Statistique du Maroc 2015

المصدر: النشرة الإحصائية السنوية للمغرب 2015

- (1) Non compris les centres hospitaliers universitaires et les services centraux
 (2) Englobe le deuxième, le premier et le grade principal.
 (3) Il englobe les centres de santé urbains
 les centres de santé communaux ruraux et les dispensaires ruraux.
 (4) Non compris le personnel paramédical exerçant dans les services provinciaux,
 (délégations médicales, services d'infrastructure d'action ambulatoire provinciaux).
 (5) Englobe les accoucheuses
 A.S.D.E.S : adjoints de santé diplômés d'état spécialistes.
 A.S.B : adjoints de santé brevetés.

- (1) لا يشمل المراكز الإستشفائية الجامعية والمصالح المركزية
 (2) يشمل الدرجة الثانية، الأولى والممتازة.
 (3) يشمل المراكز الصحية الحضرية
 المراكز الجماعية القروية والمستوصفات القروية
 (4) لا يشمل الجهاز شبه الطبي الذي يزاول بالمصالح الإقليمية (العاملات الطبية،
 مصلحة التجهيزات الأساسية و الأنشطة المتنقلة الإقليمية)
 (5) يشمل المولدات .

2-8 Infrastructure sanitaire publique selon les provinces et préfectures

8-2 التجهيزات الصحية العمومية حسب الأقاليم و العمالات

Année 2013*	Meknès	El Hajeb	Ifrane	Khénifra	Midelt	Errachidia	Total	سنة 2013*
Situation mois de juillet	مكناس	الحاجب	أفران	اخنيفرة	ميدلت	الرشيدية	المجموع	وضعية شهر يوليوز
Hôpitaux généraux	2	1	2	2	1	3	11	المستشفيات العامة
Hôpitaux spécialisés	2	-	-	-	-	1	3	المستشفيات المختصة
Centres de santé urbains								المراكز الصحية الحضرية
- Avec Lits pour Accouchement	3	3	1	1	1	4	13	- بأسرة للولادة
- Sans Lits pour Accouchement	30	2	4	8	3	8	55	- دون أسرة للولادة
Dispensaires Ruraux	16	7	12	14	20	21	90	مستوصفات قروية
Centres de santé ruraux Communaux								المراكز الصحية القروية الجماعية
- Avec Lits pour Accouchement	5	4	5	8	9	10	41	- بأسرة للولادة
- Sans Lits pour Accouchement	10	8	3	12	18	12	63	- دون أسرة للولادة

Source : Annuaire Statistique du Maroc 2015

المصدر: النشرة الإحصائية السنوية للمغرب 2015

2-9 Nombre de lits selon le type des hôpitaux publics

9-2 عدد الأسرة حسب صنف المستشفيات العمومية

Année 2013*	Hôpitaux généraux	Hôpitaux spécialisés	Total (1)	سنة 2013*
Situation mois de juillet	المستشفيات العامة	المستشفيات المختصة	المجموع (1)	وضعية شهر يوليوز
Meknès	848	494	1 342	مكناس
El Hajeb	56	-	56	الحاجب
Ifrane	163	-	163	أفران
Khénifra	305	-	305	اخنيفرة
Midelt	108	-	108	ميدلت
Errachidia	516	37	553	الرشيدية
Ensemble	1 996	531	2 527	المجموع

Source : Annuaire Statistique du Maroc 2015

المصدر: النشرة الإحصائية السنوية للمغرب 2015

2-10 Mouvement des malades dans les hôpitaux publiques

10-2 حركات المرضى داخل المستشفيات العمومية

Année 2014*	Nombre d'établissements	Nombre de lits(2)	Entrées	Journées d'hospitalisation	سنة 2014*
	عدد المؤسسات	عدد الأسرة (2)	الدخول	أيام الإستشفاء	
Meknès	5	716	51 102	145 894	مكناس
El Hajeb	1	45	3 221	8 236	الحاجب
Ifrane	2	84	7 246	15 897	أفران
Khénifra	1	190	10 895	32 444	اخنيفرة
Midelt	1	88	4 392	7 242	ميدلت
Errachidia	4	382	23 428	83 491	الرشيدية
Ensemble	14	1 505	100 284	293 204	المجموع

Source : Annuaire Statistique du Maroc 2015

المصدر: النشرة الإحصائية السنوية للمغرب 2015

(1) Capacité théorique.

(1) الطاقة الإستيعابية

(2) Capacité fonctionnelle: lits disponibles pour hospitalisation des malades.

(2) عدد الأسرة المتواجدة لإستشفاء المرضى

2-11 Statistiques d'occupation des lits dans les formations sanitaires publiques

11-2 إحصائيات الإيواء بالمؤسسات الصحية العمومية ذات الأسرة

Année 2014*	Taux moyen d'occupation (en %) متوسط معدل الإيواء (%)	Durée moyenne de séjour متوسط مدة الإقامة	Taux de rotation معدل التناوب على الأسرة	Intervalle de rotation(jour) مجال التناوب على الأسرة (يوم)	سنة 2014*
Meknès	58,1	2,9	71,4	2,1	مكناس
EL Hajeb	52,6	2,6	71,6	2,3	الحاجب
Ifrane	56,6	2,2	86,3	1,7	افران
Khénifra	48,9	3,0	57,3	3,1	اخنيفرة
Midelt	22,5	1,6	49,9	5,7	ميدلت
Errachidia	59,9	3,6	61,3	2,4	الرشيدية
Ensemble	55,0	2,9	66,6	2,4	المجموع

Source : Annuaire Statistique du Maroc 2015

المصدر: القشرة الإحصائية السنوية للمغرب 2015

2-12 Accouchements au sein des formations sanitaires publiques (1)

12-2 الولادات بالمؤسسات الصحية العمومية (1)

Année 2014*	Accouchements الولادات		nés vivants	Morts nés %	Mères Décédées	سنة 2014*
	Total	Césariennes %				
	المجموع	بالعملية القيصرية %	المواليد الأحياء	المواليد موتى %	أمهات متوفيات	
Meknès	13 669	9,25	13 497	2,40	3	مكناس
El Hajeb	2 761	10,79	2 748	1,30	-	الحاجب
Ifrane	2 390	9,33	2 362	1,80	-	افران
Khénifra	6 174	7,94	6 241	0,80	-	اخنيفرة
Midelt	4 129	5,21	4 098	1,80	-	ميدلت
Errachidia	9 037	11,17	8 971	2,30	5	الرشيدية
Ensemble	38 160	9,17	37 917	1,90	8	المجموع

Source : Annuaire Statistique du Maroc 2015

المصدر: القشرة الإحصائية السنوية للمغرب 2015

2-13 Nombre des parturientes bénéficiaires de suivi de la grossesse et de l'accouchement (2)

13-2 عدد النساء الحوامل المستفيدات من مراقبة الحمل و الولادة (2)

Année 2014*	Nouvelles consultations	Dont 1 ^{er} trimestre de grossesse	Autres consultations prénatales	Nbre de grossesse à risque dépistées (3) عدد الحمل غير عادي (3)		Examens postnatals	سنة 2014*
	عدد الفحوصات للمرة الأولى	في الثلاثة أشهر الأولى من الحمل	فحوصات أخرى قبل الولادة	Total	dont référées منه: الحالات المحالة	عدد الفحوصات بعد الولادة	
Meknès	12 735	7 822	24 191	2 977	993	15 788	مكناس
El Hajeb	4 967	2 930	8 984	731	386	4 591	الحاجب
Ifrane	2 752	1 286	4 269	576	365	3 323	افران
Khénifra	6 626	2 716	9 745	625	326	7 110	اخنيفرة
Midelt	5 496	2 915	6 658	613	364	6 610	ميدلت
Errachidia	8 449	5 197	15 405	1 165	446	8 988	الرشيدية
Ensemble	41 025	22 866	69 252	6 687	2 880	46 410	المجموع

Source : Annuaire Statistique du Maroc 2015

المصدر: القشرة الإحصائية السنوية للمغرب 2015

(1) Englobe les accouchements au sein des formations de soins de santé de base et des maternités d'hôpitaux

(1) يشمل الولادات المسجلة بالشبكة المتنقلة و المستشفيات

(2) Il s'agit des activités du Programme National de surveillance de la grossesse et de l'accouchement

(2) يتعلق الأمر بأنشطة البرنامج الوطني لمراقبة الحمل والولادة

(3) يتعلق الأمر بالنساء اللاتي شخص حملهن كغير عادي برتمت إجاتهن على جبة أخرى

2-14 Nombre d'enfants bénéficiaires des prestations du Programme national d'immunisation

14-2 عدد الأطفال المستفيدين من البرنامج الوطني للتلقيح

Année 2014* Nombres de prises	Enfants âgés de 0-11 mois			الأطفال البالغون 0 - 11 شهرا		سنة 2014* عدد الجرعات
	B.C.G السل	Polio الشلل	D.T.C.P1 د.ك.س.ش1	D.T.C.P2 د.ك.س.ش2	D.T.C.P3 د.ك.س.ش3	
Meknès	16 705	16 679	16 297	15 969	15 642	مكناس
El Hajeb	5 399	5 398	5 285	5 128	5 085	الحاجب
Ifrane	3 386	3 396	3 296	3 173	3 191	افران
Khénifra	8 145	8 133	7 838	7 526	7 511	اخنيفرة
Midelt	7 508	7 468	7 061	6 919	6 554	ميدلت
Errachidia	11 223	11 221	10 565	10 477	10 328	الرشيدية
Total	52 366	52 295	50 342	49 192	48 311	المجموع

Source : Annuaire Statistique du Maroc 2015

المصدر: التثيرة الإحصائية السنوية للمغرب 2015

2-14 Nombre d'enfants bénéficiaires des prestations du Programme national d'immunisation (1)

14-2 عدد الأطفال المستفيدين من البرنامج الوطني للتلقيح (1)

Année 2014* Nombres de prises	Enfants âgés de 0-11 mois			الأطفال البالغون 0 - 11 شهرا		B.C.G السل	سنة 2014* عدد الجرعات
	V.A.R الحصبة	DTCP3 د.ك.س.ش3	DTCP2 د.ك.س.ش2	DTCP1 د.ك.س.ش1	POLIO الشلل		
Meknès	5 557	15642	15 969	16 297	16 679	16705	مكناس
El Hajeb	2 603	5085	5 128	5 285	5 398	5 399	الحاجب
Ifrane	-	3191	3 173	3 296	3 396	3 386	افران
Khénifra	-	7511	7 526	7 838	8 133	8 145	اخنيفرة
Midelt	-	6554	6919	7061	7468	7 508	ميدلت
Errachidia	-	10328	10 477	10 565	11 221	11 223	الرشيدية
Total	8 160	48 311	49 192	50 342	52 295	52 366	المجموع

Source : Annuaire Statistique du Maroc 2015.

المصدر: التثيرة الإحصائية السنوية للمغرب 2015.

2-15 Enfants bénéficiaires du Programme National de lutte contre les maladies diarrhéiques (2)

15-2 الاطفال المستفيدين من البرنامج الوطني لمحاربه امراض الإسهال(4)

Année 2014*	Degré de déshydratation			درجة الإجتفاف (C) (ج)	Dysentérie زحار	Dysentérie persistante زحار مستمر	سنة 2014*
	(A) (أ)	(B) (ب)	(C) (ج)				
Meknès	2 753	21	1	28	4	مكناس	
El Hajeb	1 190	-	3	40	-	الحاجب	
Ifrane	898	1	-	-	-	افران	
Khénifra	1 453	51	-	-	-	اخنيفرة	
Midelt	1 687	15	5	7	8	ميدلت	
Errachidia	1 441	35	1	4	4	الرشيدية	
Ensemble	9 422	123	10	79	16	المجموع	

Source : Annuaire Statistique du Maroc 2015.

المصدر: التثيرة الإحصائية السنوية للمغرب 2015.

B.C.G: Bacille de Calmette et Guérin (Vaccin anti-tuberculeux).

D.T.C.P: Diphtérie, Tétanos, coqueluche, poliomyélite.

V.A.R: Vaccin Anti-Rougeoleux.

(A) : Diarrhée simple

(B) : Diarrhée avec déshydratation simple.

(C) : Diarrhée avec déshydratation sévère.

(1) ne sont pas comprises les statistiques des campagnes nationales de vaccination

(1) لا تشمل إحصائيات الحملات الوطنية للتلقيح

2-16 Nombre des femmes bénéficiaires des prestations de la planification familiale (1)

16-2 عدد النساء المستفيدات من خدمات التخطيط العائلي(1)

Année 2014*	Meknès مكناس	El Hajeb الحاجب	Ifrane افران	Khénifra اخنيفرة	Midelt ميدلت	Errachidia الرشيدية	Total région مجموع الجهة	*سنة 2014
Nouvelles acceptantes								المتلقيات الجديديات
- Pilule	11 579	4 598	2 605	4 720	5 550	7 827	36 879	الأقراص
- Condom	1 270	599	518	460	529	733	4 109	العازل الطبي
- D.I.U	2 424	764	409	580	262	1 511	5 950	اللولب
- Injections	12	-	3	-	13	-	28	الحقن
- Ligature des trompes	10	7	-	2	-	-	19	ربط قنوات فالوب
Anciennes acceptantes								المتلقيات القديديات
- Pilule	62 580	35 636	18 608	51 250	37 314	45 590	250 978	الأقراص
- Condom	4 474	2 358	911	1 575	1 338	1 989	12 645	العازل الطبي
- D.I.U	246	5	113	12	8	15	399	اللولب
- Injections	22	-	-	-	-	-	22	الحقن

Source : Annuaire Statistique du Maroc 2015.

المصدر: التشرة الإحصائية السنوية للمغرب 2015

2-17 Maladies sous surveillance dans les formations sanitaires publiques

17-2 الأمراض المراقبة بالمؤسسات الصحية العمومية

Année 2014*	Meknès	El Hajeb	Ifrane	Khénifra	Midelt	Errachidia	Total Région	*سنة 2014
Nombre de cas signalés	مكناس	الحاجب	افران	اخنيفرة	ميدلت	الرشيدية	المجموع	عدد الحالات المصرح بها
Rougeole	1	-	-	-	-	-	1	الحصبة
Coqueluche	7	-	1	-	-	-	8	السعال الديكي
Tétanos	2	-	1	-	-	1	4	الكزاز
Tuberculose	731	330	55	305	77	127	1 625	داء السل
Typhoïde	79	-	7	3	-	1	90	حمى التقيؤ
Hépatite virale	45	-	1	7	4	-	57	كبد حموي
Méningite	23	3	6	16	4	6	58	التهاب السحايا

Source : Annuaire Statistique du Maroc 2015.

المصدر: التشرة الإحصائية السنوية للمغرب 2015

(1) Il s'agit des activités du programme national de la planification familiale

(1) يتعلق الأمر بانشطة البرنامج الوطني للتخطيط العائلي

D.I.U: Dispositif intra-utérin.

I.S.T : Infections sexuellement transmissibles

R.A.A: Rhumatisme Articulaire Aigu.

2-18 Consultations curatives réalisées dans les formations de soins de santé de base

18-2 الفحوصات العلاجية المقدمة من طرف مؤسسات العلاجات الصحية الأساسية

Année 2014*	Consultations médicales الفحوص الطبية	Consultations paramédicales الفحوص شبه الطبية	سنة 2014*
Meknès	771 535	876 273	مكناس
El Hajeb	223 639	299 471	الحاجب
Ifrane	169 360	236 234	افران
Khénifra	182 979	301 730	اخنيفرة
Midelt	132 983	267 317	ميدلت
Errachidia	221 363	430 042	الرشيدية
Ensemble	1 701 859	2 411 067	المجموع

Source : Annuaire Statistique du Maroc 2015.

المصدر: النشرة الإحصائية السنوية للمغرب 2015

2-19 Consultations médicales réalisées dans les formations sanitaires publiques⁽¹⁾

19-2 الفحوصات الطبية المقدمة من طرف المؤسسات الصحية العمومية⁽¹⁾

Année 2014*	Nombre d'établissement عدد المؤسسات	Total de consultations مجموع الفحوصات	Total des medecins مجموع الأطباء	سنة 2014*
Meknès	5	239 606	88	مكناس
El Hajeb	1	10 056	11	الحاجب
Ifrane	2	15 578	28	افران
Khénifra	1	17 395	21	اخنيفرة
Midelt	1	8 600	13	ميدلت
Errachidia	4	37 057	42	الرشيدية
Ensemble	14	328 292	203	المجموع

Source : Annuaire Statistique du Maroc 2015.

المصدر: النشرة الإحصائية السنوية للمغرب 2015

2-20 Activité des laboratoires des hôpitaux publics

20-2 أنشطة مختبرات المستشفيات العمومية

Année 2014*								سنة 2014*
Nombre de cas	Meknès	El Hajeb	Ifrane	Khénifra	Midelt	Errachidia	Total région	عدد الحالات
	مكناس	الحاجب	افران	اخنيفرة	ميدلت	الرشيدية	المجموع	
Bactériologie	2 384	-	861	14 050	-	2 456	19 751	علم البكتريولوجيا
Parasitologie	353	-	-	5 881	-	298	6 532	علم الطفيليات
Immuno-Sérologie	16 317	785	7 452	10 302	4 850	14 183	53 889	علم تحصين المصول
Hématologie transfusion	28 747	1 440	15 711	62 046	14 120	62 641	184 705	علم اصناف الدموي
Chimie- biologie	102 776	3 558	32 435	78 829	23 795	95 341	336 734	الكيمياء والبيولوجيا
Ensemble	150 577	5 783	56 459	171 108	42 765	174 919	601 611	المجموع

Source : Annuaire Statistique du Maroc 2015.

المصدر: النشرة الإحصائية السنوية للمغرب 2015

(1) Il s'agit des consultations médicales prodiguées par des médecins spécialistes aux malades non hospitalisés.

(1) يتعلق الامر بالفحوصات الطبية المقدمة من طرف أطباء اختصاصيين للمرضى غير الخاضعين للاستشفاء

ASSURANCE MALADIE OBLIGATOIRE

التأمين الإجباري عن المرض

2- 21 Evolution de l'effectif des assurés et ayants droit: CNOPS

2- 21 تطور عدد المؤمنين وذوي الحقوق : ص.و.م.إ.ج (1)

	2014*	2 013	
Meknès - Tafilalet	236 457	232 852	مكناس - تافيلالت
Total Nation	3 029 803	2 982 304	المجموع الوطني

Source : Annuaire Statistique du Maroc 2015

المصدر: النشرة الإحصائية السنوية للمغرب 2015

2- 22 Evolution de l'effectif des assurés et ayants droit: CNSS (1)

2- 22 تطور عدد المؤمنين وذوي الحقوق : ص.و.ض.إ.ج (1)

	2014*	2 013	
Meknès - Tafilalet	306 886	284 666	مكناس - تافيلالت
Total Nation	1 223 965	1 163 920	المجموع الوطني

Source : Annuaire Statistique du Maroc 2015

المصدر: النشرة الإحصائية السنوية للمغرب 2015

2- 23 Nombre de bénéficiaires des dépenses ALD : CNOPS

2 - 23 عدد المستفيدين من نفقات الأمراض المزمنة : ص.و.م.إ.ج

Année 2014*	Montant (en milliers de Dh) المبلغ (بألف درهم)	Bénéficiaires المستفيدون	سنة 2014*
Meknès - Tafilalet	111 875	6 645	مكناس - تافيلالت
Total Nation	1 846 208	118 399	المجموع الوطني

Source : Annuaire Statistique du Maroc 2015

المصدر: النشرة الإحصائية السنوية للمغرب 2015

2-24 Nombre de bénéficiaires des dépenses ALD : CNSS

24-2 عدد المستفيدين من نفقات الأمراض المزمنة : ص.و.ض.إ.ج

Année 2014*	Montant (en milliers de Dh) المبلغ (بألف درهم)	Bénéficiaires المستفيدون	سنة 2014*
Meknès - Tafilalet	48 820	4 200	مكناس - تافيلالت
Total Nation	1 370 212	115 536	المجموع الوطني

Source : Annuaire Statistique du Maroc 2015

المصدر: النشرة الإحصائية السنوية للمغرب 2015

CNOPS : Caisse Nationale des Organismes de Prévoyance Sociale.

ص.و.م.إ.ج : الصندوق الوطني لمنظمات الاحتياط الاجتماعي

CNSS : Caisse Nationale de Sécurité Sociale.

ص.و.ض.إ.ج : الصندوق الوطني للضمان الاجتماعي

ALD : Affection de Longue Durée.

(1) Il s'agit des assurés à droits ouverts et leurs conjoints et enfants.

(1) يتطابق الأمر بالمؤمنين، أزواجهم وأطفالهم المستفيدين من حقوقهم.

Liste des tableaux

قائمة الجداول

EDUCATION

التعليم

3-1 Population alphabétisée de 10ans et plus selon les langues lues et écrites et selon le sexe dans les deux milieux (en%)	1-3 نسبة السكان % أكثر من 10 سنوات الذين يعرفون القراءة و الكتابة حسب اللغات المكتوبة و المقروءة و حسب الجنس بالوسطين (حضري + قروي)
3-2 Population alphabétisée de 10ans et plus selon les langues lues et écrites et selon le sexe dans le milieu urbain (en%)	2-3 نسبة السكان % أكثر من 10 سنوات الذين يعرفون القراءة و الكتابة حسب اللغات المكتوبة و المقروءة و حسب الجنس بالوسط الحضري
3-3 Population alphabétisée de 10ans et plus selon les langues lues et écrites et selon le sexe dans le milieu rural (en%)	3-3 نسبة السكان % أكثر من 10 سنوات الذين يعرفون القراءة و الكتابة حسب اللغات المكتوبة و المقروءة و حسب الجنس بالوسط القروي
3-4 Population âgée de 10 ans et plus selon le niveau d'étude et le milieu de résidence (en %)	4-3 توزيع السكان البالغين من العمر 10 سنوات فأكثر حسب المستوى الدراسي و حسب وسط الإقامة
3-5 Taux d'analphabétisme (en%) selon le sexe et le milieu de résidence	5-3 نسبة الأمية (ب%) حسب الجنس و وسط الإقامة
3-6 Taux de scolarisation des enfants âgés de 7 à 12 ans	6-3 نسبة تـمدرس الأطفال بين 7 و 12 سنة

ENSEIGNEMENT PRESCOLAIRE

التعليم الأولي

3-7 Ecoles coraniques selon les provinces et préfectures	7-3 الكتاتيب القرآنية حسب الأقاليم و العمالات
3-8 Le préscolaire moderne par province et préfecture	8-3 التعليم الأولي العصري حسب الأقاليم و العمالات
3-9 Le préscolaire intégré par province et préfecture	9-3 التعليم الأولي المدمج حسب الأقاليم و العمالات

ENSEIGNEMENT PRIMAIRE PUBLIC

التعليم الابتدائي العمومي

3-10 Situation générale par province et préfecture	10-3 معطيات عامة
3-11 Effectifs des élèves selon le type d'enseignement	11-3 التلاميذ حسب قطاعات التعليم
3-12 Effectifs des élèves selon le milieu et le sexe	12-3 التلاميذ حسب الوسط و الجنس
3 - 13 Etablissements et salles utilisés selon le milieu	3 - 13 المؤسسات و الحجرات المستعملة حسب الوسط
3 - 14 Classes selon le milieu	3 - 14 الفصول حسب الوسط
3-15 Personnel enseignant et Personnel administratif selon le sexe	15-3 هيئة التدريس و الهيئة الإدارية حسب الجنس
3 -16 Nouveaux inscrits en 1 ^{ère} année et Elèves de la 6 ^{ème} année	16-3 المسجلون الجدد بالسنة الأولى و تلاميذ السنة السادسة حسب
3-17 Elèves selon le niveau le sexe et l'ancienneté	17-3 التلاميذ حسب المستوى، الجنس و الأقدمية
3-18 Elèves selon l'âge et le sexe	18-3 التلاميذ حسب السن و الجنس
3-19 Répartition des élèves par classe	19-3 توزيع التلاميذ حسب الفصول
3-20 Elèves exclus par niveau et par sexe	20-3 المطرودون حسب المستوى و الجنس

ENSEIGNEMENT PRIMAIRE PRIVE

التعليم الابتدائي الخاص

3-21 Situation générale du primaire privé	21-3 معطيات عامة الإبتدائي الخصوصي
3-22 Effectifs des élèves du primaire privé selon le niveau le sexe et l'ancienneté	22-3 تلاميذ الإبتدائي الخاص حسب المستوى ، الجنس و الأقدمية
3-23 Effectifs des élèves du primaire privé selon l'âge et le sexe	23-3 التلاميذ حسب السن و الجنس

ENSEIGNEMENT SECONDAIRE COLLEGIAL PUBLIC

- 3-24 Elèves selon le type de l'enseignement
3-25 Etablissements, classes et salles selon les provinces et préfectures
3-26 Personnel enseignant selon le milieu et le sexe
3-27 Elèves de l'enseignement public par âge et sexe
3-28 Elèves par milieu et sexe
3-29 Internes par sexe, province et préfecture
3-30 Elèves par niveau et sexe et par ancienneté
3-31 Elèves exclus par niveau et sexe

ENSEIGNEMENT SECONDAIRE COLLEGIAL PRIVE

- 3-32 Elèves de l'enseignement privé
3-33 Elèves par niveau et sexe
3-34 Elèves de l'enseignement privé par âge et sexe

ENSEIGNEMENT SECONDAIRE QUALIFIANT PUBLIC

- 3-35 Elèves selon le type de l'enseignement
3-36 Etablissements, classes et salles selon les provinces et préfectures
3-37 Elèves par milieu et sexe
3-38 Effectifs des élèves par âge et par sexe
3-39 Personnel enseignant selon le milieu et le sexe
3-40 Elèves par niveau et sexe
3-41 Internes par sexe, province et préfecture
3-42 Elèves par niveau, branche et sexe
3-43 Elèves par niveau et par branche

ENSEIGNEMENT SECONDAIRE QUALIFIANT PRIVE

- 3-44 Elèves par niveau et par branche

ENSEIGNEMENT SECONDAIRE QUALIFIANT

- 3-45 Candidats présents et admis aux examens du baccalauréat par type d'enseignement

ENSEIGNEMENT POST-SECONDAIRE

- 3-46 Répartition des étudiants par niveau et centre
3-47 Répartition des effectifs des élèves du BTS

EDUCATION NON FORMELLE

- 3-48 Répartition des bénéficiaires des programmes de l'éducation non formelle: par sexe et milieu

ALPHABETISATION

- 3-49 Evolution des bénéficiaires des programmes d'alphabétisation

التعليم الثانوي الإعدادي العمومي

- 24-3 التلاميذ حسب قطاعات التعليم
25-3 المؤسسات، الفصول والحجرات حسب الأقاليم و العمالات
26-3 هيئة التدريس حسب الوسط والجنس
27-3 التلاميذ حسب السن والجنس
28-3 التلاميذ حسب الوسط والجنس
29-3 التلاميذ الداخليون حسب الجنس والأقاليم و العمالات
30-3 التلاميذ حسب المستوى والجنس و الأقدمية
31-3 المطرودون حسب المستوى والجنس

التعليم الثانوي الإعدادي الخاص

- 32-3 التلاميذ التعليم الخاص
33-3 التلاميذ حسب المستوى والجنس
34-3 التلاميذ حسب السن والجنس

التعليم الثانوي التأهيلي العمومي

- 35-3 التلاميذ حسب قطاعات التعليم
36-3 المؤسسات، الفصول والحجرات حسب الأقاليم و العمالات
37-3 التلاميذ حسب الوسط والجنس
38-3 توزيع التلاميذ حسب السن والجنس
39-3 هيئة التدريس حسب الوسط والجنس
40-3 التلاميذ حسب المستوى والجنس
41-3 التلاميذ الداخليون حسب الجنس والأقاليم و العمالات
42-3 التلاميذ حسب المستوى، الشعبة والجنس
43-3 التلاميذ حسب المستوى والشعبة

التعليم الثانوي التأهيلي الخاص

- 44-3 التلاميذ حسب المستوى والشعبة

التعليم الثانوي التأهيلي

- 45-3 المرشحون الحاضرون والناجحون في امتحانات البكالوريا حسب قطاعات التعليم و الشعب

التعليم ما بعد الثانوي

- 46-3 توزيع طلبة الأقسام التحضيرية للمدارس العليا
47-3 توزيع طلبة دبلوم التقني العالي

التربية غير النظامية

- 48-3 توزيع المستفيدين من برنامج التربية غير النظامية حسب الجنس والوسط

محو الأمية

- 49-3 تطور المسفيدين من برامج محو الأمية

3-1 Population alphabétisée de 10ans et plus selon les langues lues et écrites et selon le sexe dans les deux milieux (en%)

1-3 نسبة السكان % أكثر من 10 سنوات الذين يعرفون القراءة و الكتابة حسب اللغات المكتوبة و المقروءة وحسب الجنس بالوسطين (حضري + قروي)

Année2014

سنة 2014

	Arabe seule	Arabe et Français seules	Arabe Français et Anglais	Autres	
Meknès	25,6	49,3	21,7	3,5	مكناس
Masculin	25,5	50,5	20,4	3,5	ذكور
Féminin	25,6	47,7	23,3	3,4	إناث
El Hajeb	31,5	49,5	13,9	5,1	الحاجب
Masculin	30,5	50,7	13,4	5,3	ذكور
Féminin	32,9	47,7	14,5	4,9	إناث
Ifrane	23,8	45,5	21,4	9,3	أفران
Masculin	22,8	46,7	20,4	10,0	ذكور
Féminin	25,1	43,9	22,7	8,3	إناث
Khénifra	24,5	45,4	16,8	13,3	اختيفرة
Masculin	24,5	45,5	16,4	13,7	ذكور
Féminin	24,4	45,3	17,5	12,8	إناث
Midelt	28,9	39,9	13,9	17,3	ميدلت
Masculin	26,9	41,4	14,1	17,6	ذكور
Féminin	27,7	46,9	61,7	80,9	إناث
Errachidia	33,4	43,0	17,3	6,3	الرشيدية
Masculin	31,1	43,9	18,4	6,7	ذكور
Féminin	31,6	37,9	13,6	16,9	إناث
Total Maroc	30,9	45,4	18,4	5,2	مجموع المغرب
Masculin	31,8	45,4	17,3	5,5	ذكور
Féminin	29,7	45,4	20,0	4,9	إناث

Source : Haut-Commissariat au Plan, Direction de la Statistique(R.G.P.H 2014)

المصدر: المندوبية السامية للتخطيط، مديرية الإحصاء (الإحصاء العام للسكان و السكنى 2014)

3-2 Population alphabétisée de 10ans et plus selon les langues lues et écrites et selon le sexe dans le milieu urbain (en%)

2-3 نسبة السكان % أكثر من 10 سنوات الذين يعرفون القراءة و الكتابة حسب اللغات المكتوبة و المقروءة وحسب الجنس بالوسط الحضري

Année2014

سنة 2014

	Arabe seule	Arabe et Français seules	Arabe Français et Anglais	Autres	
Meknès	23,7	49,0	23,7	3,6	مكناس
Masculin	23,5	50,2	22,6	3,7	ذكور
Féminin	23,9	47,5	25,0	3,5	إناث
El Hajeb	28,4	48,4	18,7	4,4	الحاجب
Masculin	27,4	49,9	18,2	4,5	ذكور
Féminin	29,8	46,5	19,4	4,3	إناث
Ifrane	21,6	46,5	27,1	4,8	أفران
Masculin	20,4	48,1	26,4	5,1	ذكور
Féminin	22,9	44,7	27,9	4,5	إناث
Khénifra	22,5	46,5	20,2	10,7	اختيفرة
Masculin	22,3	46,8	19,9	11,0	ذكور
Féminin	22,8	46,1	20,6	10,4	إناث
Midelt	24,1	42,6	19,4	13,8	ميدلت
Masculin	21,7	44,3	19,7	14,3	ذكور
Féminin	27,1	40,5	19,1	13,3	إناث
Errachidia	26,5	45,9	23,0	4,6	الرشيدية
Masculin	23,9	47,2	24,0	4,8	ذكور
Féminin	29,6	44,3	21,8	4,3	إناث
Total Maroc	25,6	46,4	23,1	4,9	مجموع المغرب
Masculin	26,0	46,8	21,9	5,3	ذكور
Féminin	25,0	46,0	24,5	4,5	إناث

Source : Haut-Commissariat au Plan, Direction de la Statistique(R.G.P.H 2014)

المصدر: المندوبية السامية للتخطيط، مديرية الإحصاء (الإحصاء العام للسكان و السكنى 2014)

EDUCATION

التعليم

3-3 Population alphabétisée de 10ans et plus selon les langues lues et écrites et selon le sexe dans le milieu rural (en%)

3-3 نسبة السكان % أكثر من 10 سنوات الذين يعرفون القراءة و الكتابة حسب اللغات المكتوبة و المقروءة و حسب الجنس بالوسط القروي

Année2014

سنة 2014

	Arabe seule	Arabe et Français seules	Arabe, Français et Anglais	Autres	
Meknès	38,9	51,3	7,5	2,2	مكناس
Masculin	37,8	52,3	7,4	2,4	ذكور
Féminin	40,7	49,6	7,7	1,9	إناث
El Hajeb	35,4	50,8	7,8	6,0	الحاجب
Masculin	34,2	51,7	7,9	6,2	ذكور
Féminin	37,3	49,5	7,5	5,7	إناث
Ifrane	28,2	43,6	10,4	17,9	افران
Masculin	27,0	44,4	10,1	18,5	ذكور
Féminin	30,2	42,3	10,7	16,9	إناث
Khénifra	29,4	42,5	8,0	20,0	اختيفرة
Masculin	29,3	42,5	8,5	19,7	ذكور
Féminin	29,8	42,6	7,1	20,5	إناث
Midelt	34,6	36,7	7,3	21,5	ميدلت
Masculin	32,4	38,3	8,2	21,1	ذكور
Féminin	38,2	34,1	5,7	22,1	إناث
Errachidia	40,5	40,1	11,3	8,1	الرشيدية
Masculin	38,2	40,6	12,8	8,5	ذكور
Féminin	43,6	39,5	9,3	7,6	إناث
Total Maroc	43,5	43,0	7,5	6,0	مجموع المغرب
Masculin	43,8	42,5	7,7	5,9	ذكور
Féminin	43,1	43,8	7,0	6,1	إناث

Source : Haut-Commissariat au Plan, Direction de la Statistique(R.G.P.H 2014)

المصدر: المندوبية السامية للتخطيط، مديرية الإحصاء (الإحصاء العام للسكان و السكنى 2014)

3-4 Population âgée de 10 ans et plus selon le niveau d'étude et le milieu de résidence (en %)

3-4 توزيع السكان البالغين من العمر 10 سنوات فأكثر حسب المستوى الدراسي و حسب وسط الإقامة

Année2014

سنة 2014

	Néant	Préscolaire	Primaire	Collégial	Secondaire	Superieur	Total	
Meknès	29,5	4,5	28,5	16,8	12,6	8,1	100	مكناس
Urbain	25,7	5,1	27,5	17,8	14,4	9,5	100	حضري
Rural	47,5	1,8	33,4	11,7	4,3	1,3	100	قروي
El Hajeb	41,7	3,0	30,4	14,0	7,4	3,6	100	الحاجب
Urbain	34,9	4,1	28,8	15,8	10,6	5,8	100	حضري
Rural	48,3	1,9	31,9	12,3	4,3	1,4	100	قروي
Ifrane	41,3	2,9	25,6	13,8	10,7	5,7	100	افران
Urbain	29,2	4,4	25,4	16,4	15,5	9,2	100	حضري
Rural	55,6	1,1	25,8	10,8	5,1	1,6	100	قروي
Khénifra	46,5	3,7	22,9	14,0	8,9	4,0	100	اختيفرة
Urbain	37,7	4,8	22,7	16,5	12,4	5,9	100	حضري
Rural	60,7	1,8	23,2	10,0	3,2	1,1	100	قروي
Midelt	45,8	2,5	27,3	13,4	7,4	3,7	100	ميدلت
Masculin	32,5	4,2	26,9	17,4	12,2	6,7	100	ذكور
Féminin	56,0	1,1	27,7	10,2	3,7	1,4	100	إناث
Errachidia	31,8	4,4	30,5	17,2	9,8	6,3	100	الرشيدية
Urbain	25,1	5,4	28,3	18,5	13,3	9,3	100	حضري
Rural	37,6	3,6	32,3	16,0	6,8	3,7	100	قروي
Total Maroc	36,9	4,7	28,0	14,3	10,0	6,1	100	مجموع المغرب
Urbain	27,7	5,2	26,6	17,2	14,2	9,2	100	حضري
Rural	50,9	3,8	30,2	10,0	3,6	1,5	100	قروي

Source : Haut-Commissariat au Plan, Direction de la Statistique(R.G.P.H 2014)

المصدر: المندوبية السامية للتخطيط، مديرية الإحصاء (الإحصاء العام للسكان و السكنى 2014)

3-5 Taux d'analphabétisme (en%) selon le sexe et le milieu de résidence

5-3 نسبة الأمية (ب%) حسب الجنس ووسط الإقامة

Année 2014	Urbain الوسط الحضري			Rural الوسط القروي			Ensemble المجموع			سنة 2014
	Masculin ذكور	Féminin إناث	Total المجموع	Masculin ذكور	Féminin إناث	Total المجموع	Masculin ذكور	Féminin إناث	Total المجموع	
	Meknès	12,7	29,8	21,5	31,6	58,0	44,5	15,9	34,3	
El Hajeb	19,7	40,8	30,5	32,8	57,0	44,8	26,3	48,8	37,6	الحاجب
Ifrane	15,6	34,9	25,7	42,9	63,5	53,1	28,2	47,4	38,0	افران
Khénifra	23,1	44,2	34,3	48,4	69,9	58,9	33,3	53,5	43,7	اخنيفرة
Midelt	16,8	37,8	27,8	40,7	63,8	52,1	30,5	51,9	41,4	ميدلت
Errachidia	9,7	27,9	19,0	20,1	44,5	32,7	15,3	36,8	26,3	الرشيدية
Total Maroc	14,0	31,0	22,6	34,9	60,1	47,5	22,2	42,1	32,2	مجموع المغرب

Source : Haut-Commissariat au Plan, Direction de la Statistique(R.G.P.H 2014)

المصدر: المندوبية السامية للتخطيط، مديرية الإحصاء (الإحصاء العام للسكان والسكنى 2014)

3-6 Taux de scolarisation des enfants âgés de 7 à 12 ans

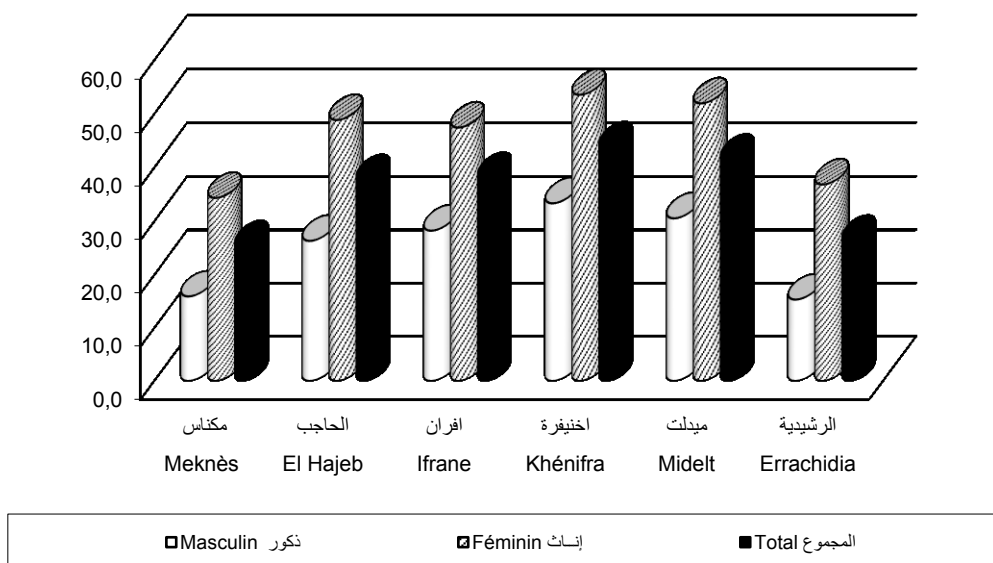
6-3 نسبة تدرّس الأطفال بين 7 و 12 سنة

Année 2014	Masculin			Féminin			Ensemble			سنة 2014
	Urbain	Rural	Total	Urbain	Rural	Total	Urbain	Rural	Total	
Meknès	97,9	94,6	97,3	98,2	91,4	96,9	98	93,1	97,1	مكناس
El Hajeb	97,5	94,7	96,0	96,6	92	94,2	97	93,4	95,1	الحاجب
Ifrane	97,6	90,4	94,0	98,2	86,7	92,3	97,9	88,6	93,1	افران
Khénifra	98,1	90,5	94,9	98,3	86,3	93,5	98,2	88,5	94,2	اخنيفرة
Midelt	98,2	88,6	92,5	98,2	84,9	90,4	98,2	86,8	91,4	ميدلت
Errachidia	98,5	96,5	97,4	98,6	95,5	97,0	98,5	96,0	97,2	الرشيدية
Total Maroc	97,8	93,0	95,7	97,9	90,1	94,4	97,8	91,6	95,1	مجموع المغرب

Source : Haut-Commissariat au Plan, Direction de la Statistique(R.G.P.H 2014)

المصدر: المندوبية السامية للتخطيط، مديرية الإحصاء (الإحصاء العام للسكان والسكنى 2014)

Taux d'analphabétisme (en%) selon le sexe
نسبة الأمية (ب%) حسب الجنس



ENSEINEMENT PRESCOLAIRE

التعليم الاولي

3-7 Ecoles coraniques selon les provinces et préfectures

7-3 الكتاتيب القرآنية حسب الأقاليم والعمالات

2013-2014	Nombre d'écoles		Nombre de salles		Nombre de classes		Educatuers		Elèves		2014-2013
	عدد المدارس		عدد الحجرات		عدد الفصول		المربيون		Total	Filles	
									المجموع	الإناث	
Meknès	395	617	560	646	636	14415	7512	مكناس			
Urbain	344	560	503	595	585	12807	6741	حضري			
Rural	51	57	57	51	51	1608	771	قروي			
El Hajeb	127	203	202	195	140	4548	2117	الحاجب			
Urbain	54	119	110	112	111	2336	1193	حضري			
Rural	73	84	92	83	29	2212	924	قروي			
Ifrane	69	91	85	138	137	2460	1081	افران			
Urbain	47	69	60	116	116	1825	807	حضري			
Rural	22	22	25	22	21	635	274	قروي			
Khénifra	145	202	213	197	111	5812	2692	اخنيفرة			
Urbain	92	136	147	137	58	3722	1713	حضري			
Rural	53	66	66	60	53	2090	979	قروي			
Midelt	9	8	15	10	10	258	119	ميدلت			
Urbain	3	2	6	3	3	100	42	حضري			
Rural	6	6	9	7	7	158	77	قروي			
Errachidia	497	599	655	603	533	17135	8089	الرشيدية			
Urbain	208	300	310	303	292	8345	4056	حضري			
Rural	289	299	345	300	241	8790	4033	قروي			
Ensemble	1 242	1 720	1 730	1 789	1 567	44 628	21 610	المجموع			
Urbain	748	1 186	1 136	1 266	1 165	29 135	14 552	حضري			
Rural	494	534	594	523	402	15 493	7 058	قروي			

Source: Académie Régionale d'éducation et de Formation

المصدر: الأكاديمية الجهوية للتربية والتكوين

3-8 Le préscolaire moderne par province et préfecture

8-3 التعليم الاولي العصري حسب الأقاليم والعمالات

2013-2014	Nombre d'écoles		Nombre de Salles		Nombre de Classes		Educatuers		Elèves		2014-2013
	عدد المدارس		عدد الحجرات		عدد الفصول		المربيون		Total	Filles	
									المجموع	الإناث	
Meknès	128	381	383	409	401	6 882	3 380	مكناس			
El Hajeb	18	56	57	92	91	1 090	469	الحاجب			
Ifrane	19	52	56	57	57	1 041	512	افران			
Khénifra	21	66	63	68	67	1 205	582	اخنيفرة			
Midelt	6	20	26	22	22	676	328	ميدلت			
Errachidia	17	55	58	73	70	1 219	537	الرشيدية			
Ensemble	209	630	643	721	708	12 113	5 808	المجموع			

Source: Académie Régionale d'éducation et de Formation

المصدر: الأكاديمية الجهوية للتربية والتكوين

3-9 Le préscolaire intégré par province et préfecture

9-3 التعليم الاولي المدمج حسب الأقاليم والعمالات

2013-2014	Nombre d'écoles		Nombre de Salles		Nombre de Classes		Educatuers		Elèves		2014-2013
	عدد المدارس		عدد الحجرات		عدد الفصول		المربيون		Total	Filles	
									المجموع	الإناث	
Meknès	38	45	65	42	37	1 176	568	مكناس			
El Hajeb	24	25	35	25	24	651	286	الحاجب			
Ifrane	16	19	25	20	16	505	245	افران			
Khénifra	21	27	37	30	28	974	464	اخنيفرة			
Midelt	14	15	20	17	12	402	199	ميدلت			
Errachidia	24	28	32	30	25	733	355	الرشيدية			
Ensemble	137	159	214	164	142	4 441	2 117	المجموع			

Source: Académie Régionale d'éducation et de Formation

المصدر: الأكاديمية الجهوية للتربية والتكوين

3-10 Situation générale par province et préfecture

10-3 معطيات عامة

2013-2014	Ecoles auton-omes	Secteurs scolaires	Ecole communautaire	Ecoles satellites	Nb de classes	Nb de salles utilisées	Elèves التلاميذ	2014-2013
	المدارس المستقلة	المجموعات المدرسية	المدارس الجماعية	الفرعيات	الفصول	الحجرات المستعملة	Total المجموع	Féminin الإناث
Meknès	109	48	1	114	2 260	1 806	69 555	33 049
El Hajeb	25	45	2	115	1 085	778	27 162	12 770
Ifrane	23	27	2	95	691	544	15 487	7 241
Khénifra	44	72	7	233	1 643	1 290	41 340	19 766
Midelt	31	78	1	224	1 417	1 037	35 619	17 130
Errachidia	60	98	0	179	2 090	1 561	51 801	24 841
Ensemble	292	368	13	960	9 186	7 016	240 964	114 797

Source: Académie Régionale d'éducation et de Formation

المصدر: الأكاديمية الجهوية للتربية والتكوين

3-11 Effectifs des élèves selon le type d'enseignement

11-3 التلاميذ حسب قطاعات التعليم

2014-2015	Public القطاع العمومي		Privé القطاع الخاص		Ensemble المجموع		2015-2014
	Total المجموع	Féminin الإناث	Total المجموع	Féminin الإناث	Total المجموع	Féminin الإناث	
Meknès	70 110	33 078	19 812	9 413	89 922	19 812	مكناس
El Hajeb	27 027	12 702	3 083	1 356	30 110	3 083	الحاجب
Ifrane	15 093	7 044	2 139	1 034	17 232	2 139	افران
Khénifra	40 264	19 202	1 924	893	42 188	1 924	الخنيفرة
Midelt	35 555	16 921	1 506	696	37 061	1 506	ميدلت
Errachidia	51 239	24 412	4 218	1 855	55 457	4 218	الرشيدية
Ensemble	239 288	113 359	32 682	15 247	271 970	32 682	المجموع

Source : Annuaire statistique du Maroc 2015

المصدر: النشرة الإحصائية السنوية للمغرب 2015

3-12 Effectifs des élèves selon le milieu et le sexe

12-3 التلاميذ حسب الوسط والجنس

2014-2015	Urbain الوسط الحضري		Rural الوسط القروي		Ensemble المجموع		2015-2014
	Total المجموع	Féminin الإناث	Total المجموع	Féminin الإناث	Total المجموع	Féminin الإناث	
Meknès	49 153	23 390	20 957	9 688	70 110	33 078	مكناس
El Hajeb	10 926	5 195	16 101	7 507	27 027	12 702	الحاجب
Ifrane	5 021	2 383	10 072	4 661	15 093	7 044	افران
Khénifra	15 781	7 751	24 483	11 451	40 264	19 202	الخنيفرة
Midelt	7 993	3 860	27 562	13 061	35 555	16 921	ميدلت
Errachidia	21 139	10 085	30 100	14 327	51 239	24 412	الرشيدية
Ensemble	110 013	52 664	129 275	60 695	239 288	113 359	المجموع

Source : Annuaire statistique du Maroc 2015

المصدر: النشرة الإحصائية السنوية للمغرب 2015

3 - 13 Etablissements et salles utilisées selon le milieu

13 - 3 المؤسسات و الحجرات المستعملة حسب الوسط

2014-2015	Etablissements		Satellites		Salles utilisées (1)		2015-2014
	المؤسسات		الفرعيات		الحجرات المستعملة (1)		
	Urbain + Rural	Milieu rural	Urbain + Rural	Milieu rural	Urbain + Rural	Milieu rural	
	حضري + قروي	الوسط القروي	حضري + قروي	الوسط القروي	حضري + قروي	الوسط القروي	
Meknès	161	58	114	114	1 806	632	مكناس
El Hajeb	72	51	117	111	778	528	الحاجب
Ifrane	52	38	95	95	544	378	إفران
Khénifra	123	96	233	233	1 290	963	خنيفرة
Midelt	114	91	223	223	1 037	852	ميدلت
Errachidia	160	106	179	175	1 561		الرشيدية
Ensemble	682	440	961	951	6 993	4 371	المجموع

Source : Annuaire statistique du Maroc 2015

المصدر: النشرة الإحصائية السنوية للمغرب 2015

3 - 14 Classes selon le milieu

14 - 3 الفصول حسب الوسط

2013-2014	Urbain + Rural			Milieu rural			2014-2013
	حضري + قروي			الوسط القروي			
	Total	Fonctionnel 1	Fonctionnel 2	Total	Fonctionnel 1	Fonctionnel 2	
	المجموع	وظيفي 1	وظيفي 2	المجموع	وظيفي 1	وظيفي 2	
Meknès	2260	1101	1159	803	456	347	مكناس
El Hajeb	1085	581	504	726	375	351	الحاجب
Ifrane	691	323	368	512	211	301	إفران
Khénifra	1643	1126	517	1158	951	207	خنيفرة
Midelt	1417	699	718	1174	544	630	ميدلت
Errachidia	2090	1101	989	1383	718	665	الرشيدية
Ensemble	9 186	4 931	4 255	5 756	3 255	2 501	المجموع

Source: Académie Régionale d'éducation et de Formation

المصدر: الأكاديمية الجهوية للتربية والتكوين

3-15 Personnel enseignant et Personnel administratif selon le sexe

15-3 هيئة التدريس و الهيئة الإدارية حسب الجنس

2014-2015	Personnel enseignant				Personnel administratif (1)				2015-2014
	هيئة التدريس				الهيئة الإدارية				
	Urbain + Rural		Rural		Administratif		Agent de service		
	Total	Femmes	Total	Femmes	Total	Femmes	Total	Femmes	
	المجموع	الإناث	المجموع	الإناث	المجموع	الإناث	المجموع	الإناث	
Meknès	2 297	1 544	792	323	191	29	144	16	مكناس
El Hajeb	1 098	459	740	263	82	7	39	2	الحاجب
Ifrane	748	337	538	189	57	4	38	8	إفران
Khénifra	1 707	573	1 203	313	130	2	56	9	خنيفرة
Midelt	1 458	539	1 205	432	104	2	55	9	ميدلت
Errachidia	2 175	620	1 430	313	184	7	109	12	الرشيدية
Ensemble	9 483	4 072	5 908	1 833	748	51	441	56	المجموع

Source: Académie Régionale d'éducation et de Formation

المصدر: الأكاديمية الجهوية للتربية والتكوين

(1) Source: Académie Régionale d'éducation et de Formation pour l'année 2013-2014

المصدر: الأكاديمية الجهوية للتربية والتكوين عن سنة 2014-2013

3 - 16 Nouveaux inscrits en 1^{ère} année et Elèves de la 6^{ème} année selon le milieu

3 - 16 المسجلون الجدد بالسنة الأولى و تلاميذ السنة السادسة حسب الوسط

	Nouveaux inscrits en 1 ^{ère} année				Elèves de la 6 ^{ème} année				2015-2014
	المسجلون الجدد بالسنة الأولى				تلاميذ السنة السادسة				
	Urbain + Rural		Milieu rural		Urbain + Rural		Milieu rural		
	حضري + قروي		الوسط القروي		حضري + قروي		الوسط القروي		
	المجموع	الإنثاء	المجموع	الإنثاء	المجموع	الإنثاء	المجموع	الإنثاء	
	Total	Féminin	Total	Féminin	Total	Féminin	Total	Féminin	
Meknès	10 616	5 160	3 264	1 581	12 369	5 667	3 284	1 451	مكناس
El Hajeb	4 128	2 035	2 643	1 279	4 428	1 986	2 472	1 073	الحاجب
Ifrane	2 189	1 036	1 510	726	2 455	1 105	1 523	654	إفران
Khénifra	5 928	2 972	3 629	1 819	6 505	3 062	3 849	1 764	خنيفرة
Midelt	5 453	2 628	4 256	2 019	5 552	2 565	4 186	1 938	ميدلت
Errachidia	7 694	3 742	4 531	2 210	8 966	4 155	5 081	2 361	الرشيدية
Meknès - Tafilalet	36 008	17 573	19 833	9 634	40 275	18 540	20 395	9 241	مكناس - تافيلالت

Source : Annuaire statistique du Maroc 2015

المصدر: النشرة الإحصائية السنوية للمغرب 2015

3-17 Elèves selon le niveau le sexe et l'ancienneté

17-3 التلاميذ حسب المستوى، الجنس والأقدمية

		Meknès		El Hajeb		Ifrane		2014-2013	
		مكناس		الحاجب		إفران			
		N.db	Total	N.db	Total	N.db	Total		
		م . غ	مجموع	م . غ	مجموع	م . غ	مجموع		
1 ^{ère} année	Total	10 569	11 874	4 138	4 785	2 340	2 698	مجموع	السنة الأولى
	Filles	5 233	5 768	2 023	2 300	1 084	1 259	إنثاء	
2 ^{ème} année	Total	9 857	10 876	3 770	4 343	2 242	2 499	مجموع	السنة الثانية
	Filles	4 809	5 168	1 816	2 055	1 129	1 243	إنثاء	
3 ^{ème} année	Total	9 741	11 139	3 816	4 549	2 383	2 681	مجموع	السنة الثالثة
	Filles	4 727	5 243	1 865	2 149	1 142	1 251	إنثاء	
4 ^{ème} année	Total	10 683	11 907	3 994	4 501	2 323	2 579	مجموع	السنة الرابعة
	Filles	5 244	5 666	1 983	2 152	1 099	1 198	إنثاء	
5 ^{ème} année	Total	10 794	11 866	3 885	4 410	2 340	2 545	مجموع	السنة الخامسة
	Filles	5 248	5 595	1 886	2 034	1 110	1 179	إنثاء	
6 ^{ème} année	Total	10 893	11 893	3 943	4 574	2 300	2 485	مجموع	السنة السادسة
	Filles	5 297	5 609	1 893	2 080	1 049	1 111	إنثاء	
Total	T	62 537	69 555	23 546	27 162	13 928	15 487	مجموع	مجموع
	F	30 558	33 049	11 466	12 770	6 613	7 241	إنثاء	

Source: Académie Régionale d'éducation et de Formation

المصدر : الأكاديمية الجهوية للتربية والتكوين

3-17 Elèves selon le niveau le sexe et l'ancienneté (suite)

17-3 التلاميذ حسب المستوى، الجنس والأقدمية

		Khénifra		Midelt		Errachidia		Meknès -Tafilalet		2014-2013	
		خنيفرة		ميدلت		الرشيدية		مكناس - تافيلالت			
		N.db	Total	N.db	Total	N.db	Total	N.db	Total		
		م . غ	مجموع	م . غ	مجموع	م . غ	مجموع	م . غ	مجموع		
1 ^{ère} année	Total	6 116	7 109	5 478	6 473	7 705	8 951	36 346	41 890	مجموع	السنة الأولى
	Filles	3 029	3 453	2 755	3 196	3 832	4 344	17 956	20 320	إنثاء	
2 ^{ème} année	Total	6 023	6 768	5 111	5 872	7 314	8 274	34 317	38 632	مجموع	السنة الثانية
	Filles	2 945	3 281	2 512	2 836	3 618	3 974	16 829	18 557	إنثاء	
3 ^{ème} année	Total	5 995	6 944	5 119	6 033	7 090	8 342	34 144	39 688	مجموع	السنة الثالثة
	Filles	2 936	3 318	2 487	2 881	3 482	3 951	16 639	18 793	إنثاء	
4 ^{ème} année	Total	6 312	6 988	5 461	6 061	7 475	8 461	36 248	40 497	مجموع	السنة الرابعة
	Filles	3 036	3 318	2 693	2 921	3 733	4 108	17 788	19 363	إنثاء	
5 ^{ème} année	Total	5 896	6 619	4 991	5 520	7 462	8 425	35 368	39 385	مجموع	السنة الخامسة
	Filles	2 932	3 202	2 443	2 638	3 632	3 990	17 251	18 638	إنثاء	
6 ^{ème} année	Total	6 258	6 912	5 096	5 660	7 796	9 348	36 286	40 872	مجموع	السنة السادسة
	Filles	2 989	3 194	2 446	2 658	3 827	4 474	17 501	19 126	إنثاء	
Total	T	36 600	41 340	31 256	35 619	44 842	51 801	212 709	240 964	مجموع	مجموع
	F	17 867	19 766	15 336	17 130	22 124	24 841	103 964	114 797	إنثاء	

Source: Académie Régionale d'éducation et de Formation

المصدر : الأكاديمية الجهوية للتربية والتكوين

N.db: non doublants.

م . غ : غير مكرر

3-18 Elèves selon l'âge et le sexe

18-3 التلاميذ حسب السن والجنس

2013-2014	Meknès		El Hajeb		Ifrane		2014-2013
	مكناس		الحاجب		افران		
	G+F إ+ذ	F إ	G+F إ+ذ	F إ	G+F إ+ذ	F إ	
moins 6 ans	1887	955	852	430	491	212	أقل من 6 سنوات
6 ans	9303	4643	3517	1701	1955	941	6 سنوات
7 ans	9742	4677	3666	1759	2043	1038	7 سنوات
8 ans	9983	4815	3777	1889	2303	1113	8 سنوات
9 ans	10415	5094	3951	1968	2304	1134	9 سنوات
10 ans	10984	5374	3808	1831	2335	1094	10 سنوات
11 ans	9624	4673	3540	1695	1960	868	11 سنة
12 ans	4218	1689	2070	903	1064	431	12 سنة
13 ans	2198	784	1253	412	604	262	13 سنة
14 ans	899	260	477	122	283	104	14 سنة
15 ans	255	72	189	45	104	28	15 سنة
16 ans et +	47	13	62	15	41	16	16 سنة فأكثر
Total	69 555	33 049	27 162	12 770	15 487	7 241	المجموع

Source: Académie Régionale d'éducation et de Formation

المصدر: الأكاديمية الجهوية للتربية والتكوين

3-18 Elèves selon l'âge et le sexe

18-3 التلاميذ حسب السن والجنس

2013-2014	Khénifra		Midelt		Errachidia		Meknès - Tafilalet		2014-2013
	اخنيفرة		ميدلت		الرشيدية		مكناس- تافيلالت		
	G+F إ+ذ	F إ	G+F إ+ذ	F إ	G+F إ+ذ	F إ	G+F إ+ذ	F إ	
moins 6 ans	1051	535	1046	528	1332	700	6 659	3 360	أقل من 6 سنوات
6 ans	5160	2574	4634	2317	7054	3482	31 623	15 658	6 سنوات
7 ans	5609	2692	4729	2291	6972	3412	32 761	15 869	7 سنوات
8 ans	6228	3005	5226	2563	7172	3498	34 689	16 883	8 سنوات
9 ans	6534	3227	4910	2363	7344	3643	35 458	17 429	9 سنوات
10 ans	6190	3028	5131	2589	7301	3627	35 749	17 543	10 سنوات
11 ans	5319	2573	4481	2116	6619	3217	31 543	15 142	11 سنة
12 ans	2901	1292	2739	1274	3962	1747	16 954	7 336	12 سنة
13 ans	1446	557	1476	626	2191	847	9 168	3 488	13 سنة
14 ans	594	188	778	310	1077	403	4 108	1 387	14 سنة
15 ans	212	66	313	108	566	182	1 639	501	15 سنة
16 ans et +	96	29	156	45	211	83	613	201	16 سنة فأكثر
Total	41 340	19 766	35 619	17 130	51 801	24 841	240 964	114 797	المجموع

Source: Académie Régionale d'éducation et de Formation

المصدر: الأكاديمية الجهوية للتربية والتكوين

F : Filles

إ : إناث

G: Garçons.

ذ : ذكور

3-19 Répartition des élèves par classe

19-3 توزيع التلاميذ حسب الفصول

2013-2014

Classes à un seul niveau

2014-2013

	الفصول ذات المستوى الواحد						Classes à plusieurs niveaux الفصول المتعددة المستويات	Total المجموع	
	1 ^{ère} année السنة الأولى	2 ^{ème} année السنة الثانية	3 ^{ème} année السنة الثالثة	4 ^{ème} année السنة الرابعة	5 ^{ème} année السنة الخامسة	6 ^{ème} année السنة السادسة			
Meknès									مكناس
Total des classes	317	304	318	342	340	352	287	2 260	مجموع الفصول
Total des élèves	10475	9914	10276	11089	11093	11218	5490	69 555	مجموع التلاميذ
El Hajeb									الحاجب
Total des classes	143	134	143	142	148	150	225	1 085	مجموع الفصول
Total des élèves	3948	3648	3870	3860	3918	4131	3787	27 162	مجموع التلاميذ
Ifrane									أفران
Total des classes	80	76	73	74	71	71	246	691	مجموع الفصول
Total des élèves	2004	1871	1944	1889	1814	1810	4155	15 487	مجموع التلاميذ
Khénifra									أخنيفرة
Total des classes	156	155	165	167	162	171	667	1 643	مجموع الفصول
Total des élèves	4794	4762	5047	5119	4997	5415	11206	41 340	مجموع التلاميذ
Midelt									ميدلت
Total des classes	153	148	160	165	144	149	498	1 417	مجموع الفصول
Total des élèves	4426	4136	4415	4513	3992	4223	9914	35 619	مجموع التلاميذ
Errachidia									الرشيدية
Total des classes	286	282	278	286	295	312	351	2 090	مجموع الفصول
Total des élèves	7650	7305	7301	7452	7602	8533	5958	51 801	مجموع التلاميذ
Ensemble									المجموع
Total des classes	1 135	1 099	1 137	1 176	1 160	1 205	2 274	9 186	مجموع الفصول
Total des élèves	33 297	31 636	32 853	33 922	33 416	35 330	40 510	240 964	مجموع التلاميذ

Source: Académie Régionale d'éducation et de Formation

المصدر: الأكاديمية الجهوية للتربية والتكوين

3-20 Elèves exclus par niveau et par sexe

20-3 المطرودون حسب المستوى والجنس

2013-2014

		1 ^{ère} année	2 ^{ème} année	3 ^{ème} année	4 ^{ème} année	5 ^{ème} année	6 ^{ème} année	Total	
		السنة الأولى	السنة الثانية	السنة الثالثة	السنة الرابعة	السنة الخامسة	السنة السادسة		
Meknès	Total	162	77	90	109	218	459	1115	مجموع
	Filles	65	44	32	47	88	205	481	الإنثا
El Hajeb	Total	79	59	62	77	145	248	670	مجموع
	Filles	42	33	30	45	71	131	352	الإنثا
Ifrane	Total	67	16	36	37	45	68	269	مجموع
	Filles	42	6	19	24	21	39	151	الإنثا
Khénifra	Total	129	66	68	81	118	190	652	مجموع
	Filles	63	47	40	46	62	106	364	الإنثا
Midelt	Total	194	39	45	66	126	194	664	مجموع
	Filles	86	21	27	34	79	126	373	الإنثا
Errachidia	Total	140	16	28	33	76	311	604	مجموع
	Filles	56	6	7	13	33	163	278	الإنثا
Ensemble	Total	771	273	329	403	728	1470	3974	المجموع
	Filles	354	157	155	209	354	770	1999	الإنثا

Source: Académie Régionale d'éducation et de Formation

المصدر: الأكاديمية الجهوية للتربية والتكوين

ENSEIGNEMENT PRIMAIRE PRIVE

التعليم الإبتدائي الخاص

3-21 Situation générale du primaire privé

21-3 معطيات عامة الإبتدائي الخصوصي

2014-2015	Nbre d'établissements	Nbre de salles (1)	Nbre de classes (1)	Nombre d'élèves		2015-2014
	عدد المؤسسات التي يدرس بها التعليم	عدد الحجرات	عدد الفصول	Total	Filles	
Meknès	96	1074	887	19 812	9413	مكناس
El Hajeb	19	186	146	3 083	1356	الحاجب
Ifrane	19	156	115	2 139	1034	افران
Khénifra	13	111	99	1 924	893	اخنيفرة
Midelt	6	85	70	1 506	696	ميدلت
Errachidia	20	224	186	4 218	1855	الرشيدية
Ensemble	173	1 836	1 503	32 682	15 247	المجموع

Source : Annuaire statistique du Maroc 2015

المصدر : النشرة الإحصائية السنوية للمغرب 2015

3-22 Effectifs des élèves du primaire privé selon le niveau le sexe et l'ancienneté

22-3 تلاميذ الإبتدائي الخاص حسب المستوى ، الجنس والأقدمية

2013-2014	Meknès		El Hajeb		Ifrane		2014-2013
	N.db	Total	N.db	Total	N.db	Total	
1 ^{ere} année Total	3811	3843	604	...	419	421	المجموع السنة الأولى
Filles	1791	1806	280	...	197	198	الإناث
2 ^{eme} année Total	3426	3461	580	...	361	364	المجموع السنة الثانية
Filles	1638	1650	243	...	183	184	الإناث
3 ^{eme} année Total	3343	3361	472	...	341	341	المجموع السنة الثالثة
Filles	1597	1604	212	...	171	171	الإناث
4 ^{eme} année Total	3029	3045	419	...	372	372	المجموع السنة الرابعة
Filles	1430	1436	179	...	166	166	الإناث
5 ^{eme} année Total	2855	2872	374	...	286	287	المجموع السنة الخامسة
Filles	1390	1398	157	...	148	149	الإناث
6 ^{eme} année Total	2563	2569	308	...	255	257	المجموع السنة السادسة
Filles	1207	1208	140	...	137	137	الإناث
Ensemble Total	19 027	19 151	2 757	2 806	2 034	2 042	المجموع
Filles	9 053	9 102	1 211	1 236	1 002	1 005	الإناث

Source: Académie Régionale d'éducation et de Formation

المصدر : الأكاديمية الجهوية للتربية والتكوين

3-22 Effectifs des élèves primaire du privé selon le niveau le sexe et l'ancienneté

22-3 تلاميذ الإبتدائي الخاص حسب المستوى ، الجنس والأقدمية

2013-2014	Khénifra		Midelt		Errachidia		Meknès -Tafilalet		2014-2013
	N.db	Total	N.db	Total	N.db	Total	N.db	Total	
1 ^{ere} année Total	434	436	357	357	827	833	6 452	...	المجموع السنة الأولى
Filles	196	197	153	153	355	358	2 972	...	الإناث
2 ^{eme} année Total	352	353	275	275	777	779	5 771	...	المجموع السنة الثانية
Filles	158	159	150	150	330	332	2 702	...	الإناث
3 ^{eme} année Total	304	306	251	251	671	673	5 382	...	المجموع السنة الثالثة
Filles	142	143	112	112	309	310	2 543	...	الإناث
4 ^{eme} année Total	305	307	247	249	605	612	4 977	...	المجموع السنة الرابعة
Filles	150	150	98	98	277	279	2 300	...	الإناث
5 ^{eme} année Total	230	231	197	197	549	551	4 491	...	المجموع السنة الخامسة
Filles	106	106	93	93	223	224	2 117	...	الإناث
6 ^{eme} année Total	199	199	184	184	470	477	3 979	...	المجموع السنة السادسة
Filles	108	108	91	91	196	198	1 879	...	الإناث
Ensemble Total	1 824	1 832	1 511	1 513	3 899	3 925	31 052	31 269	المجموع
Filles	860	863	697	697	1 690	1 701	14 513	14 604	الإناث

Source: Académie Régionale d'éducation et de Formation

المصدر : الأكاديمية الجهوية للتربية والتكوين

3-23 Effectifs des élèves du primaire privé selon l'âge et le sexe

23-23 التلاميذ حسب السن والجنس

2013-2014	Meknès مكناس		El Hajeb الحاجب		Ifrane أفران		2014-2013
	G + F إبذ	F إ	G + F إبذ	F إ	G + F إبذ	F إ	
moins 6 ans	712	356	147	77	أقل من 6 سنوات
6 ans	3309	1579	367	170	6 سنوات
7 ans	3323	1602	282	140	7 سنوات
8 ans	3323	1573	392	206	8 سنوات
9 ans	2944	1378	375	168	9 سنوات
10 ans	2895	1382	278	140	10 سنوات
11 ans	2201	1050	182	92	11 سنة
12 ans	357	151	15	11	12 سنة
13 ans	68	22	3	1	13 سنة
14 ans	13	5	1	-	14 سنة
15 ans	5	4	-	-	15 سنة
16 ans et +	1	-	-	-	16 سنة فأكثر
Total	19 151	9 102	2 806	1 236	2 042	1 005	المجموع

Source: Académie Régionale d'éducation et de Formation

المصدر: الأكاديمية الجهوية للتربية والتكوين

N.db: Non doublants

غ. م. : غير مكرر

F: Filles, G: Garçons.

إ: إناث ، ذ: ذكور

3-23 Effectifs des élèves du primaire privé selon l'âge et le sexe

23-23 التلاميذ حسب السن والجنس

2013-2014	Khénifra اختيفرة		Midelt ميدلت		Errachidia الرشيدية		Meknès -Tafilalet مكناس - تافيلالت		2014-2013
	G + F إبذ	F إ	G + F إبذ	F إ	G + F إبذ	F إ	G + F إبذ	F إ	
moins 6 ans	66	30	77	33	86	44	أقل من 6 سنوات
6 ans	391	178	324	147	621	268	6 سنوات
7 ans	342	157	270	139	762	328	7 سنوات
8 ans	318	147	258	115	635	278	8 سنوات
9 ans	301	153	238	102	638	292	9 سنوات
10 ans	225	100	207	100	558	239	10 سنوات
11 ans	169	87	124	59	455	182	11 سنة
12 ans	16	9	14	2	143	57	12 سنة
13 ans	4	2	-	-	23	11	13 سنة
14 ans	-	-	-	-	3	2	14 سنة
15 ans	-	-	-	-	-	-	15 سنة
16 ans et +	-	-	1	-	1	-	16 سنة فأكثر
Total	1 832	863	1 513	697	3 925	1 701	31 269	14 604	المجموع

Source: Académie Régionale d'éducation et de Formation

المصدر: الأكاديمية الجهوية للتربية والتكوين

F: Filles, G: Garçons.

إ: إناث ، ذ: ذكور

3-24 Elèves selon le type de l'enseignement

24-3 التلاميذ حسب قطاعات التعليم

	Public العمومي				Privé الخاص		Ensemble المجموع		2014-2013
	Bilingue مزوج		Originel أصيل		Total	Filles	Total	Filles	
2013-2014	Total	Filles	Total	Filles	Total	Filles	Total	Filles	
	المجموع	الإناث	المجموع	الإناث	المجموع	الإناث	المجموع	الإناث	
Meknès	38 991	18 387	31	5	4 881	2 385	43 903	20 777	مكناس
El Hajeb	11 284	4 883	-	-	424	200	11 708	5 083	الحاجب
Ifrane	7 697	3 623	-	-	386	181	8 083	3 804	افران
Khénifra	19 272	8 422	-	-	478	176	19 750	8 598	اخنيفرة
Midelt	13 653	5 607	-	-	262	117	13 915	5 724	ميدلت
Errachidia	24 645	11 330	-	-	915	423	25 560	11 753	الرشيدية
Ensemble	115 542	52 252	31	5	7 346	3 482	122 919	55 739	المجموع

Source: Académie Régionale d'éducation et de Formation

المصدر: الأكاديمية الجهوية للتربية والتكوين

3-25 Etablissements, classes et salles selon les provinces et préfectures

25-3 المؤسسات، الفصول والحجرات حسب الأقاليم و العمالات

	Collèges الإعداديات		Annexes الملحقات		Classes (1) الفصول		Salles utilisées (1) الحجرات المستعملة		2015-2014
	Total	Rural	Total	Rural	Total	قروي	Total	قروي	
2015-2014	المجموع	قروي	المجموع	قروي	المجموع	قروي	المجموع	قروي	
Meknès	47	8	-	-	1 032	142	884	119	مكناس
El Hajeb	15	7	-	-	317	99	278	87	الحاجب
Ifrane	13	8	-	-	220	97	210	83	افران
Khénifra	19	11	-	-	516	237	373	167	اخنيفرة
Midelt	16	11	-	-	360	201	293	154	ميدلت
Errachidia	37	25	-	-	687	300	551	257	الرشيدية
Ensemble	147	70	-	-	3 132	1 076	2 589	867	المجموع

Source : Annuaire statistique du Maroc 2015

المصدر: النشرة الإحصائية السنوية للمغرب 2015

3-26 Personnel enseignant selon le milieu et le sexe

26-3 هيئة التدريس حسب الوسط والجنس

	Urbain + Rural حضري + قروي		Rural قروي		2015-2014
	Total	Féminin	Total	Féminin	
2015-2014	المجموع	الإناث	المجموع	الإناث	
Meknès	1 536	807	241	110	مكناس
El Hajeb	491	175	162	49	الحاجب
Ifrane	385	133	165	54	افران
Khénifra	731	244	337	122	اخنيفرة
Midelt	532	139	330	102	ميدلت
Errachidia	972	259	453	124	الرشيدية
Ensemble	4 647	1 757	1 688	561	المجموع

Source : Annuaire statistique du Maroc 2015

المصدر: النشرة الإحصائية السنوية للمغرب 2015

(1) Source: Académie Régionale d'éducation et de Formation

(1) المصدر: الأكاديمية الجهوية للتربية والتكوين

3-27 Elèves de l'enseignement public par âge et sexe

27-3 التلاميذ حسب السن والجنس

2013-2014	Meknès		El Hajeb		Ifrane		Khénifra		Midelt		Errachidia		2014-2013
	Total	Filles	Total	Filles	Total	Filles	Total	Filles	Total	Filles	Total	Filles	
	المجموع	الإناث	المجموع	الإناث	المجموع	الإناث	المجموع	الإناث	المجموع	الإناث	المجموع	الإناث	
- 12 ans	1 184	646	415	237	217	137	504	246	338	166	435	244	أقل من 12 سنة
12 ans	6 959	3 722	1 847	976	1 178	635	2 998	1 551	2 424	1 213	3 490	1 918	12 سنة
13 ans	9 002	4 568	2 355	1 142	1 765	939	4 296	2 071	3 194	1 528	5 195	2 676	13 سنة
14 ans	9 308	4 653	2 528	1 132	1 921	944	4 728	2 157	3 083	1 348	5 771	2 828	14 سنة
15 ans	6 162	2 602	1 791	672	1 229	503	3 205	1 242	2 288	770	4 341	1 835	15 سنة
16 ans	3 831	1 402	1 302	422	723	274	2 037	711	1 361	381	2 984	1 081	16 سنة
17 ans	1 682	540	634	188	378	113	994	316	649	148	1 544	480	17 سنة
+17 ans	894	259	412	114	286	78	510	128	316	53	885	268	أكثر من 17 سنة
Total	39 022	18 392	11 284	4 883	7 697	3 623	19 272	8 422	13 653	5 607	24 645	11 330	المجموع

Source: Académie Régionale d'éducation et de Formation

المصدر: الأكاديمية الجهوية للتربية والتكوين

3-28 Elèves par milieu et sexe

28-3 التلاميذ حسب الوسط والجنس

2014-2015	Urbain		Rural		Ensemble		2015-2014
	Total	Féminin	Total	Féminin	Total	Féminin	
	المجموع	الإناث	المجموع	الإناث	المجموع	الإناث	
Meknès	32 322	15 569	5 418	2 268	37 740	17 837	مكناس
El Hajeb	7 757	3 514	3 467	1 408	11 224	4 922	الحاجب
Ifrane	4 138	2 134	3 462	1 451	7 600	3 585	إفران
Khénifra	10 772	5 085	8 504	3 420	19 276	8 505	أخنيفرة
Midelt	6 453	3 094	7 457	2 786	13 910	5 880	ميدلت
Errachidia	13 757	6 630	10 604	4 794	24 361	11 424	الرشيدية
Ensemble	75 199	36 026	38 912	16 127	114 111	52 153	المجموع

Source: Annuaire statistique du Maroc 2015

المصدر: النشرة الإحصائية السنوية للمغرب 2015

3-29 Internes par sexe, province et préfecture

29-3 التلاميذ الداخليون حسب الجنس والأقاليم والعمالات

2013-2014	Internes dans les collèges		Internes dans les lycées		Ensemble		2014-2013
	Total	Filles	Total	Filles	Total	Filles	
	المجموع	الإناث	المجموع	الإناث	المجموع	الإناث	
Meknès	0	0	1114	621	621	1 114	مكناس
El Hajeb	332	4	380	356	360	380	الحاجب
Ifrane	162	30	428	390	420	428	إفران
Khénifra	53	53	893	328	381	893	أخنيفرة
Midelt	122	73	995	324	397	995	ميدلت
Errachidia	251	183	1362	415	598	1 362	الرشيدية
Ensemble	920	343	5 172	2 434	2 777	5 172	المجموع

Source: Académie Régionale d'éducation et de Formation

المصدر: الأكاديمية الجهوية للتربية والتكوين

3-30 Elèves par niveau et sexe et par ancienneté

30-3 التلاميذ حسب المستوى والجنس و الأقدمية

2013-2014	Niveau	Nbre de classes	Elèves non doublants		Elèves doublants		Total général		المستوى	2014-2013
			Total	Filles	Total	Filles	Total	Filles		
		الفصول	المجموع	البنات	المجموع	البنات	المجموع العام	البنات		
Meknès	1 ^{ère} année	331	11334	5558	1122	231	12 456	5 789	السنة الأولى	مكناس
	2 ^{ème} année	303	10969	5538	849	217	11 818	5 755	السنة الثانية	
	3 ^{ème} année	398	9631	4814	5117	2034	14 748	6 848	السنة الثالثة	
	Total	1032	31934	15910	7088	2482	39 022	18 392	المجموع	
El Hajeb	1 ^{ère} année	111	3412	1607	556	125	3 968	1 732	السنة الأولى	الحاجب
	2 ^{ème} année	92	2878	1359	462	114	3 340	1 473	السنة الثانية	
	3 ^{ème} année	114	2514	1179	1462	499	3 976	1 678	السنة الثالثة	
	Total	317	8804	4145	2480	738	11 284	4 883	المجموع	
Ifrane	1 ^{ère} année	74	2346	1162	199	45	2 545	1 207	السنة الأولى	افران
	2 ^{ème} année	72	2308	1141	142	36	2 450	1 177	السنة الثانية	
	3 ^{ème} année	74	2033	989	669	250	2 702	1 239	السنة الثالثة	
	Total	220	6687	3292	1010	331	7 697	3 623	المجموع	
Khénifra	1 ^{ère} année	169	5562	2588	566	132	6 128	2 720	السنة الأولى	اخنيفرة
	2 ^{ème} année	156	5466	2524	534	125	6 000	2 649	السنة الثانية	
	3 ^{ème} année	191	4686	2141	2458	912	7 144	3 053	السنة الثالثة	
	Total	516	15714	7253	3558	1169	19 272	8 422	المجموع	
Midelt	1 ^{ère} année	128	4467	1921	356	82	4 823	2 003	السنة الأولى	ميدلت
	2 ^{ème} année	103	3651	1636	375	89	4 026	1 725	السنة الثانية	
	3 ^{ème} année	129	3315	1411	1489	468	4 804	1 879	السنة الثالثة	
	Total	360	11433	4968	2220	639	13 653	5 607	المجموع	
Errachidia	1 ^{ère} année	215	6802	3348	831	208	7 633	3 556	السنة الأولى	الرشيدية
	2 ^{ème} année	217	7213	3514	623	159	7 836	3 673	السنة الثانية	
	3 ^{ème} année	255	6593	3115	2583	986	9 176	4 101	السنة الثالثة	
	Total	687	20608	9977	4037	1353	24 645	11 330	المجموع	
Ensemble	1 ^{ère} année	1 028	33 923	16 184	3 630	823	37 553	17 007	السنة الأولى	المجموع
	2 ^{ème} année	943	32 485	15 712	2 985	740	35 470	16 452	السنة الثانية	
	3 ^{ème} année	1 161	28 772	13 649	13 778	5 149	42 550	18 798	السنة الثالثة	
	Total	3 132	95 180	45 545	20 393	6 712	115 573	52 257	المجموع	

Source: Académie Régionale d'éducation et de Formation

المصدر: الأكاديمية الجهوية للتربية والتكوين

3-31 Elèves exclus par niveau et sexe

31-3 المطرودون حسب المستوى والجنس

2013-2014	1 ^{ère} année		2 ^{ème} année		3 ^{ème} année		Ensemble		2014-2013
	Total	Filles	Total	Filles	Total	Filles	Total	Filles	
	المجموع	البنات	المجموع	البنات	المجموع	البنات	المجموع	البنات	
Meknès	716	270	894	313	2 669	1 228	4 279	1 811	مكناس
El Hajeb	91	46	242	71	684	301	1 017	418	الحاجب
Ifrane	141	39	145	61	370	162	656	262	افران
Khénifra	207	84	342	115	1 015	442	1 564	641	اخنيفرة
Midelt	157	51	264	89	612	211	1 033	351	ميدلت
Errachidia	372	180	573	186	1 343	516	2 288	882	الرشيدية
Ensemble	1 684	670	2 460	835	6 693	2 860	10 837	4 365	المجموع

Source: Académie Régionale d'éducation et de Formation

المصدر: الأكاديمية الجهوية للتربية والتكوين

3-32 Elèves de l'enseignement privé

32-3 تلاميذ التعليم الخاص

2014-2015		Meknès	El Hajeb	Ifrane	Khénifra	Midelt	Errachidia	Ensemble	2015-2014
		مكناس	الحاجب	أفران	اخنيفرة	ميدلت	الرشيدية	المجموع	المؤسسات
Etablissements		44	6	7	7	4	12	80	التلاميذ
Elèves Total		5 053	453	411	419	269	1 011	7 616	المجموع
Filles		2 448	224	203	213	115	425	3 628	الإناث

Source : Annuaire statistique du Maroc 2015

المصدر: النشرة الإحصائية السنوية للمغرب 2015

3-33 Elèves par niveau et sexe

33-3 التلاميذ حسب المستوى والجنس

2013-2014		Nbre de classes عدد الفصول	doublants		Elèves doublants		Ensemble		2014-2013	
			التلاميذ غير المكررون		التلاميذ المكررون		المجموع			
			Total	Filles	Total	Filles	Total	Filles		
Meknès	1 ^{ère} année	80	1 869	929	7	2	1 876	931	السنة الأولى	مكناس
	2 ^{ème} année	73	1 554	761	6	2	1 560	763	السنة الثانية	
	3 ^{ème} année	65	1 397	677	48	14	1 445	691	السنة الثالثة	
	Total	218	4 820	2 367	61	18	4 881	2 385	المجموع	
El Hajeb	1 ^{ère} année	8	168	82	-	-	168	82	السنة الأولى	الحاجب
	2 ^{ème} année	7	128	56	-	-	128	56	السنة الثانية	
	3 ^{ème} année	6	125	59	3	3	128	62	السنة الثالثة	
	Total	21	421	197	3	3	424	200	المجموع	
Ifrane	1 ^{ère} année	9	156	78	1	-	157	78	السنة الأولى	أفران
	2 ^{ème} année	7	119	55	-	-	119	55	السنة الثانية	
	3 ^{ème} année	7	107	45	3	3	110	48	السنة الثالثة	
	Total	23	382	178	4	3	386	181	المجموع	
Khénifra	1 ^{ère} année	6	136	59	1	-	137	59	السنة الأولى	اخنيفرة
	2 ^{ème} année	7	137	55	2	-	139	55	السنة الثانية	
	3 ^{ème} année	8	202	62	-	-	202	62	السنة الثالثة	
	Total	21	475	176	3	-	478	176	المجموع	
Midelt	1 ^{ère} année	5	123	53	-	-	123	53	السنة الأولى	ميدلت
	2 ^{ème} année	5	68	28	2	-	70	28	السنة الثانية	
	3 ^{ème} année	4	67	35	2	1	69	36	السنة الثالثة	
	Total	14	258	116	4	1	262	117	المجموع	
Errachidia	1 ^{ère} année	14	290	141	3	-	293	141	السنة الأولى	الرشيدية
	2 ^{ème} année	16	316	142	6	2	322	144	السنة الثانية	
	3 ^{ème} année	13	284	134	16	4	300	138	السنة الثالثة	
	Total	43	890	417	25	6	915	423	المجموع	
Ensemble	1 ^{ère} année	122	2 742	1 342	12	2	2 754	1 344	السنة الأولى	المجموع
	2 ^{ème} année	115	2 322	1 097	16	4	2 338	1 101	السنة الثانية	
	3 ^{ème} année	103	2 182	1 012	72	25	2 254	1 037	السنة الثالثة	
	Total	340	7 246	3 451	100	31	7 346	3 482	المجموع	

Source: Académie Régionale d'éducation et de Formation

المصدر: الأكاديمية الجهوية للتربية والتكوين

3-34 Elèves de l'enseignement privé par âge et sexe

34-3 التلاميذ حسب السن والجنس

2013-2014	Meknès		El Hajeb		Ifrane		Khénifra		Midelt		Errachidia		2014-2013
	Total	Filles	Total	Filles	Total	Filles	Total	Filles	Total	Filles	Total	Filles	
	المجموع	الإناث	المجموع	الإناث	المجموع	الإناث	المجموع	الإناث	المجموع	الإناث	المجموع	الإناث	
- 12 ans	331	177	9	6	47	24	16	10	11	5	51	30	أقل من 12 سنة
12 ans	1530	793	84	43	141	71	96	39	105	46	268	128	12 سنة
13 ans	1449	702	123	53	109	47	108	49	69	30	310	141	13 سنة
14 ans	1185	558	131	64	78	33	112	53	46	27	222	111	14 سنة
15 ans	286	127	54	25	6	2	50	16	22	8	31	5	15 سنة
16 ans	73	20	16	8	1	1	28	1	7	-	16	2	16 سنة
17 ans	16	3	5	1	3	2	33	4	2	1	14	6	17 سنة
17 ans et +	11	5	2	-	1	1	35	4	-	-	3	-	18 سنة
Total	4 881	2 385	424	200	386	181	478	176	262	117	915	423	المجموع

Source: Académie Régionale d'éducation et de Formation

المصدر: الأكاديمية الجهوية للتربية والتكوين

ENSEIGNEMENT SECONDAIRE QUALIFIANT PUBLIC

التعليم الثانوي التأهيلي العمومي

3-35 Elèves selon le type de l'enseignement

35-3 التلاميذ حسب قطاعات التعليم

2013-2014	Public التعليم العمومي				Privé التعليم الخاص		Ensemble المجموع		2014-2013
	Bilingue التعليم المزدوج		Originel التعليم الاصيل		Total	Filles	Total	Filles	
	Total	Filles	Total	Filles					
	المجموع	الإناث	المجموع	الإناث	المجموع	الإناث	المجموع	الإناث	
Meknès	24 729	12 475	343	122	2 955	1 365	28 027	13 962	مكناس
El Hajeb	5 945	2 765	-	-	56	29	6 001	2 794	الحاجب
Ifrane	5 583	2 710	-	-	107	46	5 690	2 756	افران
Khénifra	10 528	4 821	211	94	800	243	11 539	5 158	اخنيفرة
Midelt	7 324	3 103	181	45	33	13	7 538	3 161	ميدلت
Errachidia	15 782	6 617	138	40	314	148	16 234	6 805	الرشيدية
Total région	69 891	32 491	873	301	4 265	1 844	75 029	34 636	المجموع

Source: Académie Régionale d'éducation et de Formation

المصدر: الأكاديمية الجهوية للتربية والتكوين

3-36 Etablissements, classes et salles selon les provinces et préfectures

36-3 المؤسسات، الفصول والحجرات حسب الأقاليم و العمالات

2014-2015	Lycées الثانويات		Annexes/Noyaux ملحقات الثانويات/أنوية		Classes (1) عدد الفصول		Salles utilisées(1) الحجرات المستعملة		2015-2014
	Total	Rural	Total	Rural	Total	Rural	Total	Rural	
Meknès	31	3	-	-	719	28	734	25	مكناس
El Hajeb	8	2	-	-	167	14	139	12	الحاجب
Ifrane	8	3	-	-	159	16	149	23	افران
Khénifra	14	5	-	-	311	96	264	79	اخنيفرة
Midelt	11	8	-	-	211	90	193	87	ميدلت
Errachidia	18	4	-	-	442	55	403	52	الرشيدية
Total région	90	25	-	-	2 009	299	1 882	278	المجموع

Source : Annuaire statistique du Maroc 2015

المصدر: النشرة الإحصائية السنوية للمغرب 2015

3-37 Elèves par milieu et sexe

37-3 التلاميذ حسب الوسط والجنس

2014-2015	Urbain الوسط الحضري		Rural الوسط القروي		Ensemble المجموع		2015-2014
	Total	Filles	Total	Filles	Total	Filles	
	المجموع	الإناث	المجموع	الإناث	المجموع	الإناث	
Meknès	23 640	12 088	940	429	24 580	12 517	مكناس
El Hajeb	5 380	2 549	623	263	6 003	2 812	الحاجب
Ifrane	4 532	2 255	836	367	5 368	2 622	افران
Khénifra	7 484	3 635	3 235	1 303	10 719	4 938	اخنيفرة
Midelt	4 608	2 042	3 024	1 145	7 632	3 187	ميدلت
Errachidia	14 314	6 197	1 878	759	16 192	6 956	الرشيدية
Ensemble	59 958	28 766	10 536	4 266	70 494	33 032	المجموع

Source : Annuaire statistique du Maroc 2015

المصدر: النشرة الإحصائية السنوية للمغرب 2015

(1) Il s'agit de l'année 2013-2014 Source: Académie Régionale d'éducation et de Formation

يتعلق الأمر بعام 2013-2014 المصدر: الأكاديمية الجهوية للتربية والتكوين 1

ENSEIGNEMENT SECONDAIRE QUALIFIANT PUBLIC

التعليم الثانوي التأهيلي العمومي

3-38 Effectifs des élèves par âge et par sexe

38-3 توزيع التلاميذ حسب السن والجنس

2013-2014	Meknès مكناس		El Hajeb الحاجب		Ifrane افران		2014-2013
	T	F	T	F	T	F	
moins de 16 ans	3 916	2 298	820	454	929	588	أقل من 16 سنة
16 ans	5 514	3 104	1 254	707	1 122	610	16 سنة
17 ans	5 733	3 046	1 240	613	1 170	611	17 سنة
18 ans	4 372	2 058	1 053	461	932	420	18 سنة
19 ans	2 912	1 196	748	279	686	269	19 سنة
20 ans	1 543	569	491	151	395	125	20 سنة
+20 ans	1 082	326	339	100	349	87	أكثر من 20 سنة
Total	25 072	12 597	5 945	2 765	5 583	2 710	المجموع

Source: Académie Régionale d'éducation et de Formation

المصدر: الأكاديمية الجهوية للتربية والتكوين

3-38 Effectifs des élèves par âge et par sexe

38-3 توزيع التلاميذ حسب السن والجنس

2013-2014	Khénifra اخنيفرة		Midelt ميدلت		Errachidia الرشيدية		Meknès -Tafilalet مكناس - تافيلالت		2014-2013
	T	F	T	F	T	F	Total	Filles	
moins de 16 ans	1 642	896	1 153	636	2 167	1 115	10 627	5 987	أقل من 16 سنة
16 ans	2 335	1 204	1 458	717	3 118	1 597	14 801	7 939	16 سنة
17 ans	2 435	1 190	1 729	810	3 645	1 709	15 952	7 979	17 سنة
18 ans	1 922	814	1 386	534	2 816	1 039	12 481	5 326	18 سنة
19 ans	1 234	466	915	266	2 060	669	8 555	3 145	19 سنة
20 ans	674	211	536	120	1 215	311	4 854	1 487	20 سنة
+20 ans	497	134	328	65	899	217	3 494	929	أكثر من 20 سنة
Total	10 739	4 915	7 505	3 148	15 920	6 657	70 764	32 788	المجموع

Source: Académie Régionale d'éducation et de Formation

المصدر: الأكاديمية الجهوية للتربية والتكوين

3-39 Personnel enseignant selon le milieu et le sexe

39-3 هيئة التدريس حسب الوسط والجنس

2014-2015	Urbain +Rural حضري + قروي		Rural قروي		2015-2014
	Total المجموع	Féminin الإناث	Total المجموع	Féminin الإناث	
Meknès	1 450	618	71	30	مكناس
El Hajeb	347	102	42	12	الحاجب
Ifrane	307	101	56	25	افران
Khénifra	562	145	167	58	اخنيفرة
Midelt	403	94	199	53	ميدلت
Errachidia	801	164	99	34	الرشيدية
Ensemble	3 870	1 224	634	212	المجموع

Source : Annuaire statistique du Maroc 2015

المصدر: النشرة الإحصائية السنوية للمغرب 2015

ENSEIGNEMENT SECONDAIRE QUALIFIANT PUBLIC

التعليم الثانوي التأهيلي العمومي

3-40 Elèves par niveau et sexe

40-3 التلاميذ حسب المستوى والجنس

2013-2014		Meknès مكناس		El Hajeb الحاجب		Ifrane أفران		2014-2013	
		T	F	T	F	T	F		
		المجموع	إناث	المجموع	إناث	المجموع	إناث		
commun Tronc	Lettres	2 924	1 450	717	322	812	396	الأدب	جميع مشترك
	Sciences	4 766	2 384	1 030	485	1 086	526	العلوم	
	Techniques	223	85	0	0	0	0	التقنيات	
	Total	7 913	3 919	1 747	807	1 898	922	المجموع	
année Bac	Lettres	3 246	1 694	875	366	707	390	الأدب	السنة الأولى باكوريا
	Sciences	4 504	2 170	1 038	453	950	424	العلوم	
	Techniques	651	358	105	83	133	73	التقنيات	
	Total	8 401	4 222	2 018	902	1 790	887	المجموع	
année Bac	Lettres	3 414	1 808	1 065	554	624	333	الأدب	السنة الثانية باكوريا
	Sciences	4 662	2 285	1 038	452	1 091	460	العلوم	
	Techniques	682	363	77	50	180	108	التقنيات	
	Total	8 758	4 456	2 180	1 056	1 895	901	المجموع	
Ensemble		25 072	12 597	5 945	2 765	5 583	2 710	المجموع	

Source: Académie Régionale d'éducation et de Formation

المصدر: الأكاديمية الجهوية للتربية والتكوين

3-40 Elèves par niveau et sexe

40-3 التلاميذ حسب المستوى والجنس

2013-2014		Khénifra اخنيفرة		Midelt ميدلت		Errachidia الرشيدية		Meknès - Tafilalet مكناس - تافيلالت		2014-2013	
		T	F	T	F	T	F	T	F		
		المجموع	إناث	المجموع	إناث	المجموع	إناث	المجموع	إناث		
commun Tronc	Lettres	1 251	615	1 012	437	2 172	997	8 888	4 217	الأدب	جميع مشترك
	Sciences	2 070	926	1 424	611	2 642	1 128	13 018	6 060	العلوم	
	Techniques	36	12	29	8	100	31	388	136	التقنيات	
	Total	3 357	1 553	2 465	1 056	4 914	2 156	22 294	10 413	المجموع	
année Bac	Lettres	1 431	688	1 009	417	2 482	1 025	9 750	4 580	الأدب	السنة الأولى باكوريا
	Sciences	1 939	815	1 422	543	2 696	1 113	12 549	5 518	العلوم	
	Techniques	106	60	54	26	221	87	1 270	687	التقنيات	
	Total	3 476	1 563	2 485	986	5 399	2 225	23 569	10 785	المجموع	
année Bac	Lettres	1 497	703	996	485	2 384	1 075	9 980	4 958	الأدب	السنة الثانية باكوريا
	Sciences	2 316	1 044	1 491	592	2 923	1 095	13 521	5 928	العلوم	
	Techniques	93	52	68	29	300	106	1 400	708	التقنيات	
	Total	3 906	1 799	2 555	1 106	5 607	2 276	24 901	11 594	المجموع	
Ensemble		10 739	4 915	7 505	3 148	15 920	6 657	70 764	32 788	المجموع	

Source: Académie Régionale d'éducation et de Formation

المصدر: الأكاديمية الجهوية للتربية والتكوين

3 - 41 Internes par sexe, province et préfecture

41-3 التلاميذ الداخليون حسب الجنس والأقاليم و العمالات

2013-2014		Internes dans les collèges الداخليون بالإعداديات		Internes dans les lycées الداخليون بالثانويات		Ensemble المجموع		2014-2013	
		Total	Filles	Total	Filles	Total	Filles		
		المجموع	الإناث	المجموع	الإناث	المجموع	الإناث		
Meknès		-	-	1 114	621	1 114	621	مكناس	
El Hajeb		332	4	380	356	712	360	الحاجب	
Ifrane		162	30	428	390	590	420	أفران	
Khénifra		53	53	893	328	946	381	اخنيفرة	
Midelt		122	73	995	324	1 117	397	ميدلت	
Errachidia		251	183	1 362	415	1 613	598	الرشيدية	
Ensemble		920	343	5 172	2 434	6 092	2 777	المجموع	

Source: Académie Régionale d'éducation et de Formation

المصدر: الأكاديمية الجهوية للتربية والتكوين

3-42 Elèves par niveau, branche et sexe

42-3 التلاميذ حسب المستوى ، الشعبة والجنس

2013-2014	Meknès		El Hajeb		Ifrane		Khénifra		Midelt		Errachidia		Meknès -Tafilalet		2014-2013
	مكناس		الحاجب		أفران		اختيفرة		ميدلت		الرشيدية		مكناس - تافيلالت		
	T	F	T	F	T	F	T	F	T	F	T	F	T	F	
	مجموع	إناث	مجموع	إناث	مجموع	إناث	مجموع	إناث	مجموع	إناث	مجموع	إناث	مجموع	إناث	
Tronc commun															جدع مشترك
Enseignement Originel	152	47	-	-	-	-	86	41	79	20	69	24	386	132	آداب أصيلة
Lettres et Sciences Humaines	2 772	1 403	717	322	812	396	1 165	574	933	417	2 103	973	8 502	4 085	الآداب
Sciences	4 766	2 384	1 030	485	1 086	526	2 070	926	1 424	611	2 642	1 128	13 018	6 060	العلوم
Technologie	223	85	-	-	-	-	36	12	29	8	100	31	388	136	تكنولوجيا
Total	7 913	3 919	1 747	807	1 898	922	3 357	1 553	2 465	1 056	4 914	2 156	22 294	10 413	المجموع
1^{ème} Année Bac															السنة الأولى باكوريا
Langue Arabe	25	9	-	-	-	-	-	-	23	6	-	-	48	15	اللغة العربية
Sciences Chariiaa	67	26	-	-	-	-	59	25	27	11	12	4	165	66	علوم الشريعة
Lettres et Sciences Humaines	3 154	1 659	875	366	707	390	1 372	663	959	400	2 470	1 021	9 537	4 499	الآداب و العلوم الإنسانية
Sciences Expérimentales	4 097	1 956	965	407	818	344	1 828	760	1 323	495	2 413	986	11 444	4 948	العلوم التجريبية
Sciences Mathématiques	407	214	73	46	132	80	111	55	99	48	283	127	1 105	570	العلوم الرياضية
Arts Appliqués	32	10	-	-	-	-	-	-	-	-	13	5	45	15	الفنون التطبيقية
Sciences Economiques et Gestion	496	311	105	83	133	73	106	60	54	26	132	66	1 026	619	العلوم الاقتصادية و التدبير
Sciences et Technologies Electrique	63	26	-	-	-	-	-	-	-	-	54	14	117	40	علوم و تقنيات الكهرباء
Sciences et Technologies Mécanique	60	11	-	-	-	-	-	-	-	-	22	2	82	13	علوم و تقنيات الميكانيك
Total	8 401	4 222	2 018	902	1 790	887	3 476	1 563	2 485	986	5 399	2 225	23 569	10 785	المجموع
2^{ème} année Bac															السنة الثانية باكوريا
Langue Arabe	17	4	-	-	-	-	-	-	42	5	48	12	107	21	اللغة العربية
Sciences Chariiaa	82	36	-	-	-	-	66	28	10	3	9	-	167	67	علوم الشريعة
Lettres	1 418	822	688	377	335	207	379	200	312	156	939	469	4 071	2 231	الآداب
Sciences Humaines	1 897	946	377	177	289	126	1 052	475	632	321	1 388	594	5 635	2 639	العلوم الإنسانية
Sciences Agricoles	-	-	37	12	-	-	-	-	-	-	26	6	63	18	العلوم الفلاحية
Sciences de la Vie et de la Terre	2 862	1 445	471	200	212	92	927	439	717	314	1 310	508	6 499	2 998	العلوم التجريبية
Sciences Mathématiques A	181	72	47	21	75	33	53	16	58	19	211	90	625	251	العلوم الرياضية أ
Sciences Mathématiques B	116	42	-	-	-	-	-	-	-	-	18	4	134	46	العلوم الرياضية ب
Sciences Physiques	1 503	726	483	219	804	335	1 336	589	716	259	1 358	487	6 200	2 615	العلوم الفزيائية
Arts Appliqués	15	9	-	-	-	-	-	-	-	-	19	12	34	21	الفنون التطبيقية
Sciences de la gestion Comptable	74	47	30	21	24	9	15	8	32	16	75	32	250	133	العلوم التدبير المحاسبية
Sciences Economiques	480	281	47	29	156	99	78	44	36	13	119	55	916	521	العلوم الاقتصادية
Sciences et Technologies Electrique	62	18	-	-	-	-	-	-	-	-	59	3	121	21	علوم و تقنيات الكهرباء
Sciences et Technologies Mécanique	51	8	-	-	-	-	-	-	-	-	28	4	79	12	علوم و تقنيات الميكانيك
Total	8758	4456	2180	1056	1895	901	3906	1799	2555	1106	5607	2276	24901	11594	المجموع
Total général	25 072	12 597	5 945	2 765	5 583	2 710	10 739	4 915	7 505	3 148	15 920	6 657	70 764	32 788	المجموع العام

3-43 Elèves par niveau et par branche

43-3 التلاميذ حسب المستوى والشعبة

2013-2014

2014-2013

	Nb de classes	Elèves non doublants		Elèves doublants		Total élèves			
		التلاميذ الغير مكررون		التلاميذ المكررون		مجموع التلاميذ			
		Total	Filles	Total	Filles	Total	Filles		
	عدد الفصول	المجموع	الإناث	المجموع	الإناث	المجموع	الإناث		
M e k n è s	Lettres	78	2430	1288	494	162	2 924	1 450	الأدب
	Sciences	135	4308	2254	458	130	4 766	2 384	العلوم
	Techniques	8	222	85	1	0	223	85	التقنيات
	Tronc commun	221	6 960	3 627	953	292	7 913	3 919	جدع مشترك
	Lettres	85	2799	1540	447	154	3 246	1 694	الأدب
	Sciences	129	3743	1929	761	241	4 504	2 170	العلوم
	Techniques	20	620	346	31	12	651	358	التقنيات
	1^{ère} Année Bac	234	7 162	3 815	1 239	407	8 401	4 222	السنة الأولى باكوريا
	Lettres	105	2400	1301	1014	507	3 414	1 808	الأدب
	Sciences	137	3299	1701	1363	584	4 662	2 285	العلوم
Techniques	22	504	280	178	83	682	363	التقنيات	
2^{ème} Année Bac	264	6 203	3 282	2 555	1 174	8 758	4 456	السنة الثانية باكوريا	
Total	719	20 325	10 724	4 747	1 873	25 072	12 597	المجموع	
E I H a j e b	Lettres	20	634	297	83	25	717	322	الأدب
	Sciences	27	977	464	53	21	1 030	485	العلوم
	Tronc commun	47	1 611	761	136	46	1 747	807	جدع مشترك
	Lettres	22	655	325	220	41	875	366	الأدب
	Sciences	27	842	397	196	56	1 038	453	العلوم
	Techniques	4	97	77	8	6	105	83	التقنيات
	1^{ère} Année Bac	53	1 594	799	424	103	2 018	902	السنة الأولى باكوريا
	Lettres	31	727	381	338	173	1 065	554	الأدب
	Sciences	32	718	318	320	134	1 038	452	العلوم
	Techniques	4	51	36	26	14	77	50	التقنيات
2^{ème} Année Bac	67	1 496	735	684	321	2 180	1 056	السنة الثانية باكوريا	
Total	167	4 701	2 295	1 244	470	5 945	2 765	المجموع	
I f r a n e	Lettres	22	751	388	61	8	812	396	الأدب
	Sciences	31	1019	514	67	12	1 086	526	العلوم
	Tronc commun	53	1 770	902	128	20	1 898	922	جدع مشترك
	Lettres	18	613	361	94	29	707	390	الأدب
	Sciences	27	842	394	108	30	950	424	العلوم
	Techniques	4	128	72	5	1	133	73	التقنيات
	1^{ère} Année Bac	49	1 583	827	207	60	1 790	887	السنة الأولى باكوريا
	Lettres	18	516	281	108	52	624	333	الأدب
	Sciences	33	738	335	353	125	1 091	460	العلوم
	Techniques	6	137	88	43	20	180	108	التقنيات
2^{ème} Année Bac	57	1 391	704	504	197	1 895	901	السنة الثانية باكوريا	
Total	159	4 744	2 433	839	277	5 583	2 710	المجموع	

Source: Académie Régionale d'Éducation et de Formation

المصدر: الأكاديمية الجهوية للتربية والتكوين

3-43 Elèves par niveau et par branche

43-3 التلاميذ حسب المستوى والشعبة

2013-2014

2014-2013

	Nb de classes عدد الفصول	Elèves non doublants التلاميذ الغير مكررون		Elèves doublants التلاميذ المكررون		Total élèves مجموع التلاميذ		
		Total	Filles الإناث	Total	Filles الإناث	Total	Filles الإناث	
		المجموع		المجموع		المجموع		
Lettres	36	1149	578	102	37	1 251	615	الأدب
Sciences	57	1922	884	148	42	2 070	926	العلوم
Techniques	2	36	12	0	0	36	12	التقنيات
K Tronc commun	95	3 107	1 474	250	79	3 357	1 553	جدع مشترك
Lettres	41	1219	623	212	65	1 431	688	الأدب
Sciences	54	1644	718	295	97	1 939	815	العلوم
Techniques	3	99	57	7	3	106	60	التقنيات
1^{ère} Année Bac	98	2 962	1 398	514	165	3 476	1 563	السنة الأولى باكوريا
Lettres	49	1069	502	428	201	1 497	703	الأدب
Sciences	66	1771	846	545	198	2 316	1 044	العلوم
Techniques	3	59	34	34	18	93	52	التقنيات
2^{ème} Année Bac	118	2 899	1 382	1 007	417	3 906	1 799	السنة الثانية باكوريا
Total	311	8 968	4 254	1 771	661	10 739	4 915	المجموع
Lettres	27	930	417	82	20	1 012	437	الأدب
Sciences	37	1340	591	84	20	1 424	611	العلوم
Techniques	1	27	8	2	0	29	8	التقنيات
Tronc commun	65	2 297	1 016	168	40	2 465	1 056	جدع مشترك
Lettres	27	848	381	161	36	1 009	417	الأدب
Sciences	35	1190	500	232	43	1 422	543	العلوم
Techniques	2	48	25	6	1	54	26	التقنيات
1^{ère} Année Bac	64	2 086	906	399	80	2 485	986	السنة الأولى باكوريا
Lettres	35	743	371	253	114	996	485	الأدب
Sciences	45	1104	470	387	122	1 491	592	العلوم
Techniques	2	47	17	21	12	68	29	التقنيات
2^{ème} Année Bac	82	1 894	858	661	248	2 555	1 106	السنة الثانية باكوريا
Total	211	6 277	2 780	1 228	368	7 505	3 148	المجموع
Lettres	58	1959	948	213	49	2 172	997	الأدب
Sciences	72	2501	1108	141	20	2 642	1 128	العلوم
Techniques	3	100	31	0	0	100	31	التقنيات
Tronc commun	133	4 560	2 087	354	69	4 914	2 156	جدع مشترك
Lettres	64	1964	909	518	116	2 482	1 025	الأدب
Sciences	74	2247	1022	449	91	2 696	1 113	العلوم
Techniques	8	203	86	18	1	221	87	التقنيات
1^{ère} Année Bac	146	4 414	2 017	985	208	5 399	2 225	السنة الأولى باكوريا
Lettres	71	1852	842	532	233	2 384	1 075	الأدب
Sciences	81	2211	874	712	221	2 923	1 095	العلوم
Techniques	11	219	79	81	27	300	106	التقنيات
2^{ème} Année Bac	163	4 282	1 795	1 325	481	5 607	2 276	السنة الثانية باكوريا
Total	442	13 256	5 899	2 664	758	15 920	6 657	المجموع
Lettres	241	7 853	3 916	1 035	301	8 888	4 217	الأدب
Sciences	359	12 067	5 815	951	245	13 018	6 060	العلوم
Techniques	14	385	136	3	0	388	136	التقنيات
Tronc commun	614	20 305	9 867	1 989	546	22 294	10 413	جدع مشترك
Lettres	257	8 098	4 139	1 652	441	9 750	4 580	الأدب
Sciences	346	10 508	4 960	2 041	558	12 549	5 518	العلوم
Techniques	41	1 195	663	75	24	1 270	687	التقنيات
1^{ère} Année Bac	644	19 801	9 762	3 768	1 023	23 569	10 785	السنة الأولى باكوريا
Lettres	309	7 307	3 678	2 673	1 280	9 980	4 958	الأدب
Sciences	394	9 841	4 544	3 680	1 384	13 521	5 928	العلوم
Techniques	48	1 017	534	383	174	1 400	708	التقنيات
2^{ème} Année Bac	751	18 165	8 756	6 736	2 838	24 901	11 594	السنة الثانية باكوريا
Total	2 009	58 271	28 385	12 493	4 407	70 764	32 788	المجموع

Source: Académie Régionale d'éducation et de Formation

المصدر: الأكاديمية الجهوية للتربية والتكوين

3-44 Elèves par niveau et par branche

44-3 التلاميذ حسب المستوى والشعبة

2013-2014		Elèves non doublants		Elèves doublants		Total élèves		2014-2013
Nb de classes		التلاميذ الغير مكررون		التلاميذ المكررون		مجموع التلاميذ		
عدد الفصول		Total	Filles	Total	Filles	Total	Filles	
		المجموع	الإناث	المجموع	الإناث	المجموع	الإناث	
Meknès	Lettres	1	4	2	6	10	4	الإاداب
	Sciences	36	793	389	24	817	397	العلوم
	Tronc commun	37	797	391	30	827	401	جدع مشترك
	Lettres	1	11	7	2	13	8	الإاداب
	Sciences	37	649	308	37	686	315	العلوم
	Techniques	9	169	70	18	187	78	التقنيات
	1^{ère} Année Bac	47	829	385	57	886	401	السنة الأولى باكوريا
	Lettres	2	29	12	12	41	18	الإاداب
	Sciences	44	871	410	110	981	445	العلوم
	Techniques	10	193	94	27	220	100	التقنيات
2^{ème} Année Bac	56	1093	516	149	1 242	563	السنة الثانية باكوريا	
Total	140	2719	1292	236	2 955	1 365	المجموع	
El Hajeb	Sciences	1	18	10	-	18	10	العلوم
	Tronc commun	1	18	10	-	18	10	جدع مشترك
	Sciences	1	14	8	3	17	9	العلوم
	1^{ère} Année Bac	1	14	8	3	17	9	السنة الأولى باكوريا
	Sciences	2	20	10	1	21	10	العلوم
2^{ème} Année Bac	2	20	10	1	21	10	السنة الثانية باكوريا	
Total	4	52	28	4	56	29	المجموع	
Ifrane	Sciences	1	29	12	-	29	12	العلوم
	Tronc commun	1	29	12	-	29	12	جدع مشترك
	Sciences	1	26	13	-	26	13	العلوم
	1^{ère} Année Bac	1	26	13	-	26	13	السنة الأولى باكوريا
	Sciences	2	52	21	-	52	21	العلوم
2^{ème} Année Bac	2	52	21	-	52	21	السنة الثانية باكوريا	
Total	4	107	46	-	107	46	المجموع	
Khenifra	Lettres	2	65	22	-	65	22	الإاداب
	Sciences	4	149	43	1	150	43	العلوم
	Tronc commun	6	214	65	1	215	65	جدع مشترك
	Lettres	2	47	20	-	47	20	الإاداب
	Sciences	4	144	47	1	145	47	العلوم
1^{ère} Année Bac	6	191	67	1	192	67	السنة الأولى باكوريا	
Lettres	4	151	51	-	151	51	الإاداب	
Sciences	6	242	60	-	242	60	العلوم	
2^{ème} Année Bac	10	393	111	-	393	111	السنة الثانية باكوريا	
Total	22	798	243	2	800	243	المجموع	
Midelit	Sciences	1	16	6	-	16	6	العلوم
	1^{ère} Année Bac	1	16	6	-	16	6	السنة الأولى باكوريا
	Sciences	1	17	7	-	17	7	العلوم
	2^{ème} Année Bac	1	17	7	-	17	7	السنة الثانية باكوريا
Total	2	33	13	-	33	13	المجموع	
Errachidia	Sciences	7	130	63	1	131	63	العلوم
	Tronc commun	7	130	63	1	131	63	جدع مشترك
	Sciences	6	93	42	3	96	43	العلوم
	Techniques	1	11	5	-	11	5	التقنيات
	1^{ère} Année Bac	7	104	47	3	107	48	السنة الأولى باكوريا
Sciences	3	68	35	-	68	35	العلوم	
Techniques	1	8	2	-	8	2	التقنيات	
2^{ème} Année Bac	4	76	37	-	76	37	السنة الثانية باكوريا	
Total	18	310	147	4	314	148	المجموع	
Total	Lettres	3	69	24	6	75	26	الإاداب
	Sciences	50	1135	523	26	1 161	531	العلوم
	Tronc commun	53	1204	547	32	1 236	557	جدع مشترك
	Lettres	3	58	27	2	60	28	الإاداب
	Sciences	49	926	418	44	970	427	العلوم
	Techniques	10	180	75	18	198	83	التقنيات
	1^{ère} Année Bac	62	1164	520	64	1 228	538	السنة الأولى باكوريا
	Lettres	6	180	63	12	192	69	الإاداب
	Sciences	58	1270	543	111	1 381	578	العلوم
	Techniques	11	201	96	27	228	102	التقنيات
2^{ème} Année Bac	75	1651	702	150	1 801	749	السنة الثانية باكوريا	
Total	190	4019	1769	246	4 265	1 844	المجموع	

Source: Académie Régionale d'éducation et de Formation

المصدر: الأكاديمية الجهوية للتربية والتكوين

ENSEIGNEMENT SECONDAIRE QUALIFIANT

التعليم الثانوي التأهيلي

3-45 Candidats présents et admis aux examens du baccalauréat par type d'enseignement

45-3 المرشحون الحاضرون والناجحون في امتحانات البكالوريا حسب قطاعات التعليم و الشعب

Année Scolaire 2014
les deux Sessions

السنة الدراسية 2014
كل التورات

	Enseignement public				Total				
	التعليم العمومي				المجموع				
	Présents		Admis		Présents		Admis		
	الحاضرون	الناجحون	الحاضرون	الناجحون	الحاضرون	الناجحون	الحاضرون	الناجحون	
	Total	Filles	Total	Filles	Total	Filles	Total	Filles	
	المجموع	الإناث	المجموع	الإناث	المجموع	الإناث	المجموع	الإناث	
Meknès									مكناس
Lettres	1 332	776	696	419	2 030	1 019	984	526	الأداب
Sciences Humains	1 724	878	866	464	2 277	1 031	1 068	520	العلوم الإنسانية
Sciences Physiques	1 400	690	976	501	2 084	980	1 513	760	العلوم الفيزيائية
Sciences La vie et la terre	2 577	1 313	955	518	3 364	1 579	1 342	666	العلوم الحياة و الأرض
Sciences Mathématiques(A)	158	64	147	61	196	79	177	75	العلوم الرياضية أ
Sciences Mathématiques(B)	111	41	107	38	262	107	256	104	العلوم الرياضية ب
Enseignement Général	7 302	3 762	3 747	2 001	10 213	4 795	5 340	2 651	التعليم العام
Sciences de la charia	72	31	11	4	126	47	25	6	علوم الشريعة
Langue arabe	16	5	10	2	28	8	15	3	اللغة العربية
Enseignement originel	88	36	21	6	154	55	40	9	التعليم الأصيل
Sciences Economiques	443	257	251	157	724	390	452	262	العلوم الاقتصادية
tech,Gestion comptable	65	39	44	30	91	52	60	36	العلوم التدبير المحاسباتي
Technique Commerciales	508	296	295	187	815	442	512	298	تقني تجاري
Sc.et Techno.Electri	13	7	9	5	23	9	10	5	علوم و تقنيات الكهرباء
Sc.et Techno.Mecaniq	57	17	53	17	69	18	59	18	علوم و تقنيات الميكانيك
Arts appliques	48	8	27	4	55	8	28	4	الفنون التطبيقية
Technique industrielles	118	32	89	26	147	35	97	27	تقني صناعي
Total Général	8 016	4 126	4 152	2 220	11 329	5 327	5 989	2 985	المجموع العام
El Hajeb									الحاجب
Lettres	603	320	248	147	777	381	281	152	الأداب
Sciences Humains	340	158	148	73	449	191	182	82	العلوم الإنسانية
Sciences Physiques	454	199	285	130	520	218	316	141	العلوم الفيزيائية
Sciences La vie et la terre	435	186	147	58	505	212	162	66	العلوم الحياة و الأرض
Sciences agronomiques	35	12	28	9	51	16	38	12	العلوم الفلاحية
Sciences Mathématiques(A)	44	19	39	16	44	19	39	16	العلوم الرياضية أ
Enseignement Général	1 911	894	895	433	2 346	1 037	1 018	469	التعليم العام
Sciences Economiques	46	29	32	21	50	29	34	21	العلوم الاقتصادية
tech,Gestion comptable	27	19	20	15	34	22	21	15	العلوم التدبير المحاسباتي
Technique Commerciales	73	48	52	36	84	51	55	36	تقني تجاري
Total Général	1 984	942	947	469	2 430	1 088	1 073	505	المجموع العام
IFRANE									أفران
Lettres	310	192	223	153	492	267	347	204	الأداب
Sciences Humains	271	116	146	68	345	145	178	80	العلوم الإنسانية
Sciences Physiques	746	310	520	225	884	351	597	248	العلوم الفيزيائية
Sciences La vie et la terre	202	87	106	51	224	94	110	53	العلوم الحياة و الأرض
Sciences Mathématiques(A)	73	33	73	33	79	34	77	34	العلوم الرياضية أ
Enseignement Général	1 602	738	1 068	530	2 024	891	1 309	619	التعليم العام
Sciences Economiques	146	92	73	49	157	96	82	52	العلوم الاقتصادية
tech,Gestion comptable	24	9	22	9	29	10	22	9	العلوم التدبير المحاسباتي
Technique Commerciales	170	101	95	58	186	106	104	61	تقني تجاري
Total Général	1 772	839	1 163	588	2 210	997	1 413	680	المجموع العام

Source: Académie Régionale d'éducation et de Formation

المصدر: الأكاديمية الجهوية للتربية والتكوين

3-45 Candidats présents et admis aux examens
du baccalauréat par type d'enseignement et par branche

45-3 المرشحون الحاضرون والناجحون في امتحانات البكالوريا
حسب قطاعات التعليم و الشعب

Année Scolaire 2014
les deux Sessions

السنة الدراسية 2014
كل الدورات

	Enseignement public التعليم العمومي				Total المجموع				
	Présents الحاضرون		Admis الناجحون		Présents الحاضرون		Admis الناجحون		
	Total المجموع	Filles الإناث	Total المجموع	Filles الإناث	Total المجموع	Filles الإناث	Total المجموع	Filles الإناث	
KHENIFRA									اخنيقرة
Lettres	342	180	240	132	593	258	341	153	الأداب
Sciences Humains	949	428	440	201	1 198	486	533	220	العلوم الإنسانية
Sciences Physiques	1 201	535	761	377	1 321	560	815	383	العلوم الفيزيائية
Sciences La vie et la terre	801	384	403	197	971	433	433	207	العلوم الحياة و الأرض
Sciences Mathématiques(A)	46	13	46	13	48	13	48	13	العلوم الرياضية أ
Enseignement Général	3 339	1 540	1 890	920	4 131	1 750	2 170	976	التعليم العام
Sciences de la charia	57	25	19	11	69	27	20	11	علوم الشريعة
Enseignement originel	57	25	19	11	69	27	20	11	التعليم الأصيل
Sciences Economiques	74	42	42	25	76	42	42	25	العلوم الاقتصادية
tech,Gestion comptable	15	7	11	6	19	8	12	6	العلوم التنبير المحاسباتي
Technique Commerciales	89	49	53	31	95	50	54	31	تقني تجاري
Total Général	3 485	1 614	1 962	962	4 295	1 827	2 244	1 018	المجموع العام
MIDELT									ميدلت
Lettres	304	161	214	119	427	208	259	134	الأداب
Sciences Humains	557	280	324	155	741	342	382	175	العلوم الإنسانية
Sciences Physiques	650	249	468	197	740	270	512	208	العلوم الفيزيائية
Sciences La vie et la terre	647	293	294	140	696	315	305	145	العلوم الحياة و الأرض
Sciences Mathématiques(A)	51	19	48	18	53	19	49	18	العلوم الرياضية أ
Enseignement Général	2 209	1 002	1 348	629	2 657	1 154	1 507	680	التعليم العام
Sciences de la charia	10	3	5	1	38	6	16	1	علوم الشريعة
Langue arabe	34	5	5	-	34	5	5	-	اللغة العربية
Enseignement originel	44	8	10	1	72	11	21	1	التعليم الأصيل
Sciences Economiques	36	13	25	9	39	14	25	9	العلوم الاقتصادية
tech,Gestion comptable	28	13	20	7	37	18	25	10	العلوم التنبير المحاسباتي
Technique Commerciales	64	26	45	16	76	32	50	19	تقني تجاري
Total Général	2 317	1 036	1 403	646	2 805	1 197	1 578	700	المجموع العام
ERRACHIDIA									الرشيدية
Lettres	869	424	527	285	1 959	859	999	465	الأداب
Sciences Humains	1 288	542	798	344	1 772	684	1 001	402	العلوم الإنسانية
Sciences Physiques	1 243	454	784	309	1 517	543	905	354	العلوم الفيزيائية
Sciences La vie et la terre	1 208	464	625	246	1 405	539	657	256	العلوم الحياة و الأرض
Sciences agronomiques	24	4	18	2	38	8	23	4	العلوم الفلاحية
Sciences Mathématiques(A)	195	84	188	82	220	93	212	91	العلوم الرياضية أ
Sciences Mathématiques(B)	18	4	17	4	18	4	17	4	العلوم الرياضية ب
Enseignement Général	4 845	1 976	2 957	1 272	6 929	2 730	3 814	1 576	التعليم العام
Sciences de la charia	9	-	7	-	66	14	30	5	علوم الشريعة
Langue arabe	42	10	11	1	48	13	12	2	اللغة العربية
Enseignement originel	51	10	18	1	114	27	42	7	التعليم الأصيل
Sciences Economiques	109	52	75	38	133	58	85	40	العلوم الاقتصادية
tech,Gestion comptable	67	29	46	20	81	36	52	21	العلوم التنبير المحاسباتي
Technique Commerciales	176	81	121	58	214	94	137	61	تقني تجاري
Arts appliqués	19	12	15	9	19	12	15	9	الفنون التطبيقية
Sc.et Techno.Electri	53	3	44	1	58	3	47	1	علوم و تقنيات الكهرباء
Sc.et Techno.Mecaniqu	28	4	22	3	31	4	22	3	علوم و تقنيات الميكانيك
Technique industrielles	100	19	81	13	108	19	84	13	تقني صناعي
Total Général	5 172	2 086	3 177	1 344	7 365	2 870	4 077	1 657	المجموع العام

ENSEIGNEMENT SECONDAIRE QUALIFIANT

التعليم الثانوي التأهيلي

3-45 Candidats présents et admis aux examens
du baccalauréat par type d'enseignement et par branche

45-3 المرشحون الحاضرون والناجحون في امتحانات البكالوريا
حسب قطاعات التعليم و الشعب

Année Scolaire 2014
les deux Sessions

السنة الدراسية 2014
كل الدورات

	Enseignement public				Total				
	التعليم العمومي				المجموع				
	Présents		Admis		Présents		Admis		
	الحاضرون	الناجحون	الناجحون	الناجحون	الحاضرون	الناجحون	الناجحون	الناجحون	
	Total	Filles	Total	Filles	Total	Filles	Total	Filles	
	المجموع	الإناث	المجموع	الإناث	المجموع	الإناث	المجموع	الإناث	
Région Meknès-Tafilalet									جهة مكناس- تافيلالت
Lettres	3 760	2 053	2 148	1 255	6 278	2 992	3 211	1 634	الأدب
Sciences Humains	5 129	2 402	2 722	1 305	6 782	2 879	3 344	1 479	العلوم الإنسانية
Sciences Physiques	5 694	2 437	3 794	1 739	7 066	2 922	4 658	2 094	العلوم الفيزيائية
Sciences La vie et la terre	5 870	2 727	2 530	1 210	7 165	3 172	3 009	1 393	العلوم الحياة و الأرض
Sciences agronomiques	59	16	46	11	89	24	61	16	العلوم الفلاحية
Sciences Mathématiques(A)	567	232	541	223	640	257	602	247	العلوم الرياضية أ
Sciences Mathématiques(B)	129	45	124	42	280	111	273	108	العلوم الرياضية ب
Enseignement Général	21 208	9 912	11 905	5 785	28 300	12 357	15 158	6 971	التعليم العام
Sciences de la charia	148	59	42	16	299	94	91	23	علوم الشريعة
Langue arabe	92	20	26	3	110	26	32	5	اللغة العربية
Enseignement originel	240	79	68	19	409	120	123	28	التعليم الأصيل
Sciences Economiques	854	485	498	299	1 179	629	720	409	العلوم الاقتصادية
tech,Gestion comptable	226	116	163	87	291	146	192	97	العلوم التدبير المحاسباتي
Technique Commerciales	1 080	601	661	386	1 470	775	912	506	تقني تجاري
Sc.et Techno.Electri	32	19	24	14	42	21	25	14	علوم و تقنيات الكهرباء
Sc.et Techno.Mecaniq	110	20	97	18	127	21	106	19	علوم و تقنيات الميكانيك
Arts appliques	76	12	49	7	86	12	50	7	الفنون التطبيقية
Technique industrielles	218	51	170	39	255	54	181	40	تقني صناعي
Total Général	22 746	10 643	12 804	6 229	30 434	13 306	16 374	7 545	المجموع العام

Source: Académie Régionale d'éducation et de Formation

المصدر: الأكاديمية الجهوية للتربية والتكوين

ENSEIGNEMENT SECONDAIRE QUALIFIANT

التعليم الثانوي التأهيلي

3-45 Candidats présents et admis aux examens du baccalauréat par type d'enseignement

45-3 المرشحون الحاضرون والناجحون في امتحانات البكالوريا حسب قطاعات التعليم و الشعب

	Candidats libres				Enseignement privé				السنة الدراسية 2014 كل النورات
	الأحرار				التعليم الخاص				
	Présents		Admis		Présents		Admis		
	الحاضرون	الناجحون	الحاضرون	الناجحون	الحاضرون	الناجحون	الحاضرون	الناجحون	
Total	Filles	Total	Filles	Total	Filles	Total	Filles	مكتاس	
المجموع	الإناث	المجموع	الإناث	المجموع	الإناث	المجموع	الإناث		
Meknès									
Lettres	671	230	265	96	27	13	23	11	الأدب
Sciences Humains	542	148	192	52	11	5	10	4	العلوم الإنسانية
Sciences Physiques	209	40	91	19	475	250	446	240	العلوم الفزيائية
Sciences La vie et la terre	453	124	142	36	334	142	245	112	العلوم الحياة و الأرض
Sciences Mathématiques(A)	9	1	4	-	29	14	26	14	العلوم الرياضية أ
Sciences Mathématiques(B)	3	-	2	-	148	66	147	66	العلوم الرياضية ب
Enseignement Général	1 887	543	696	203	1 024	490	897	447	التعليم العام
Sciences de la charia	54	16	14	2	-	-	-	-	علوم الشريعة
Langue arabe	12	3	5	1	-	-	-	-	اللغة العربية
Enseignement originel	66	19	19	3	-	-	-	-	التعليم الأصيل
Sciences Economiques	40	18	16	9	241	115	185	96	العلوم الاقتصادية
tech,Gestion comptable	14	9	4	2	12	4	12	4	العلوم التدبير المحاسباتي
Technique Commerciales	54	27	20	11	253	119	197	100	تقني تجاري
Sc.et Techno.Electri	10	2	1	-	-	-	-	-	علوم و تقنيات
Sc.et Techno.Mecaniqu	12	1	6	1	-	-	-	-	علوم و تقنيات
Arts appliques	7	-	1	-	-	-	-	-	الفنون التطبيقية
Technique industrielles	29	3	8	1	-	-	-	-	تقني صناعي
Total Général	2 036	592	743	218	1 277	609	1 094	547	المجموع العام
El Hajeb									الحاجب
Lettres	174	61	33	5	-	-	-	-	الأدب
Sciences Humains	109	33	34	9	-	-	-	-	العلوم الإنسانية
Sciences Physiques	58	14	24	6	8	5	7	5	العلوم الفزيائية
Sciences La vie et la terre	57	21	6	5	13	5	9	3	العلوم الحياة و الأرض
Sciences agronomiques	16	4	10	3	-	-	-	-	العلوم الفلاحية
Sciences Mathématiques(A)	-	-	-	-	-	-	-	-	العلوم الرياضية أ
Enseignement Général	414	133	107	28	21	10	16	8	التعليم العام
Sciences Economiques	4	-	2	-	-	-	-	-	العلوم الاقتصادية
tech,Gestion comptable	7	3	1	-	-	-	-	-	العلوم التدبير المحاسباتي
Technique Commerciales	11	3	3	-	-	-	-	-	تقني تجاري
Total Général	425	136	110	28	21	10	16	8	المجموع العام
IFRANE									أفران
Lettres	182	75	124	51	-	-	-	-	الأدب
Sciences Humains	74	29	32	12	-	-	-	-	العلوم الإنسانية
Sciences Physiques	85	21	26	3	53	20	51	20	العلوم الفزيائية
Sciences La vie et la terre	22	7	4	2	-	-	-	-	العلوم الحياة و الأرض
Sciences Mathématiques(A)	6	1	4	1	-	-	-	-	العلوم الرياضية أ
Enseignement Général	369	133	190	69	53	20	51	20	التعليم العام
Sciences Economiques	11	4	9	3	-	-	-	-	العلوم الاقتصادية
tech,Gestion comptable	5	1	-	-	-	-	-	-	العلوم التدبير المحاسباتي
Technique Commerciales	16	5	9	3	-	-	-	-	تقني تجاري
Total Général	385	138	199	72	53	20	51	20	المجموع العام

Source: Académie Régionale d'éducation et de Formation

المصدر: الأكاديمية الجهوية للتربية والتكوين

ENSEIGNEMENT SECONDAIRE QUALIFIANT

التعليم الثانوي التأهيلي

3-45 Candidats présents et admis aux examens du baccalauréat par type d'enseignement et par branche

45-3 المرشحون الحاضرون والناجحون في امتحانات البكالوريا حسب قطاعات التعليم والشعب

	Candidats libres				Enseignement privé				السنة الدراسية 2014 كل الدورات
	Présents		Admis		Présents		Admis		
	Total	Filles	Total	Filles	Total	Filles	Total	Filles	
	المجموع	الإناث	المجموع	الإناث	المجموع	الإناث	المجموع	الإناث	
KHENIFRA									اخنيفرة
Lettres	251	78	101	21	-	-	-	-	الآداب
Sciences Humains	249	58	93	19	-	-	-	-	العلوم الإنسانية
Sciences Physiques	107	22	42	3	13	3	12	3	العلوم الفزيائية
Sciences La vie et la terre	160	43	25	7	10	6	5	3	العلوم الحياة و الأرض
Sciences Mathématiques(A)	2	-	2	-	-	-	-	-	العلوم الرياضية أ
Enseignement Général	769	201	263	50	23	9	17	6	التعليم العام
Sciences de la charia	12	2	1	-	-	-	-	-	علوم الشريعة
Enseignement originel	12	2	1	-	-	-	-	-	التعليم الأصيل
Sciences Economiques	2	-	-	-	-	-	-	-	العلوم الاقتصادية
tech,Gestion comptable	4	1	1	-	-	-	-	-	العلوم التدبير المحاسباتي
Technique Commerciales	6	1	1	-	-	-	-	-	تقني تجاري
Total Général	787	204	265	50	23	9	17	6	المجموع العام
MIDELT									ميدلت
Lettres	123	47	45	15	-	-	-	-	الآداب
Sciences Humains	184	62	58	20	-	-	-	-	العلوم الإنسانية
Sciences Physiques	73	13	28	4	17	8	16	7	العلوم الفزيائية
Sciences La vie et la terre	49	22	11	5	-	-	-	-	العلوم الحياة و الأرض
Sciences Mathématiques(A)	2	-	1	-	-	-	-	-	العلوم الرياضية أ
Sciences Mathématiques(B)	431	144	143	44	17	8	16	7	العلوم الرياضية ب
Enseignement Général	28	3	11	-	-	-	-	-	التعليم العام
Sciences de la charia	-	-	-	-	-	-	-	-	علوم الشريعة
Langue arabe	28	3	11	-	-	-	-	-	اللغة العربية
Enseignement originel	3	1	-	-	-	-	-	-	التعليم الأصيل
Sciences Economiques	9	5	5	3	-	-	-	-	العلوم الاقتصادية
tech,Gestion comptable	12	6	5	3	-	-	-	-	العلوم التدبير المحاسباتي
Total Général	471	153	159	47	17	8	16	7	المجموع العام
ERRACHIDIA									الرشيدية
Lettres	1 090	435	472	180	-	-	-	-	الآداب
Sciences Humains	484	142	203	58	-	-	-	-	العلوم الإنسانية
Sciences Physiques	223	63	86	24	51	26	35	21	العلوم الفزيائية
Sciences La vie et la terre	197	75	32	10	-	-	-	-	العلوم الحياة و الأرض
Sciences agronomiques	14	4	5	2	-	-	-	-	العلوم الفلاحية
Sciences Mathématiques(A)	10	1	9	1	15	8	15	8	العلوم الرياضية أ
Sciences Mathématiques(B)	-	-	-	-	-	-	-	-	العلوم الرياضية ب
Enseignement Général	2 018	720	807	275	66	34	50	29	التعليم العام
Sciences de la charia	57	14	23	5	-	-	-	-	علوم الشريعة
Langue arabe	6	3	1	1	-	-	-	-	اللغة العربية
Enseignement originel	63	17	24	6	-	-	-	-	التعليم الأصيل
Sciences Economiques	16	4	4	-	8	2	6	2	العلوم الاقتصادية
tech,Gestion comptable	14	7	6	1	-	-	-	-	العلوم التدبير المحاسباتي
Technique Commerciales	30	11	10	1	8	2	6	2	تقني تجاري
Arts appliqués	-	-	-	-	-	-	-	-	الفنون التطبيقية
Sc.et Techno.Electri	5	-	3	-	-	-	-	-	علوم و تقنيات الكهرباء
Sc.et Techno.Mecaniq	3	-	0	-	-	-	-	-	علوم و تقنيات الميكانيك
Technique industrielles	8	-	3	-	-	-	-	-	تقني صناعي
Total Général	2 119	748	844	282	74	36	56	31	المجموع العام

ENSEIGNEMENT SECONDAIRE QUALIFIANT

التعليم الثانوي التأهيلي

3-45 Candidats présents et admis aux examens
du baccalauréat par type d'enseignement et par branche

45-3 المرشحون الحاضرون والناجحون في امتحانات البكالوريا
حسب قطاعات التعليم و الشعب

Année Scolaire 2014
les deux Sessions

السنة الدراسية 2014
كل الدورات

	Candidats libres الأحرار				Enseignement privé التعليم الخاص				
	Présents الحاضرون		Admis الناجحون		Présents الحاضرون		Admis الناجحون		
	Total المجموع	Filles الإناث	Total المجموع	Filles الإناث	Total المجموع	Filles الإناث	Total المجموع	Filles الإناث	
Région Meknès-Tafilalet									جهة مكناس- تافيلالت
Lettres	2 491	926	1 040	368	27	13	23	11	الأداب
Sciences Humains	1 642	472	612	170	11	5	10	4	العلوم الإنسانية
Sciences Physiques	755	173	297	59	617	312	567	296	العلوم الفيزيائية
Sciences La vie et la terre	938	292	220	65	357	153	259	118	العلوم الحياة و الأرض
Sciences agronomiques	30	8	15	5	-	-	-	-	العلوم الفلاحية
Sciences Mathématiques(A)	29	3	20	2	44	22	41	22	العلوم الرياضية أ
Sciences Mathématiques(B)	3	-	2	-	148	66	147	66	العلوم الرياضية ب
Enseignement Général	5 888	1 874	2 206	669	1 204	571	1 047	517	التعليم العام
Sciences de la charia	151	35	49	7	-	-	-	-	علوم الشريعة
Langue arabe	18	6	6	2	-	-	-	-	اللغة العربية
Enseignement originel	169	41	55	9	-	-	-	-	التعليم الأصيل
Sciences Economiques	76	27	31	12	249	117	191	98	العلوم الاقتصادية
tech,Gestion comptable	53	26	17	6	12	4	12	4	العلوم التدبير المحاسباتي
Technique Commerciales	129	53	48	18	261	121	203	102	تقني تجاري
Sc.et Techno.Electri	10	2	1	-	-	-	-	-	علوم و تقنيات الكهرباء
Sc.et Techno.Mecaniqu	17	1	9	1	-	-	-	-	علوم و تقنيات الميكانيك
Arts appliques	10	-	1	-	-	-	-	-	الفنون التطبيقية
Technique industrielles	37	3	11	1	-	-	-	-	تقني صناعي
Total Général	6 223	1 971	2 320	697	1 465	692	1 250	619	المجموع العام

Source: Académie Régionale d'éducation et de Formation

المصدر: الأكاديمية الجهوية للتربية والتكوين

3-46 Répartition des étudiants par niveau et centre

46-3 توزيع طلبة الأقسام التحضيرية للمدارس العليا

2014-2015	1 ^{ère} année		2 ^{ème} année		total		2015-2014
	السنة الأولى		السنة الثانية		المجموع		
Centre	Total	Filles	Total	Filles	Total	Filles	المركز
	المجموع	الإناث	المجموع	الإناث	المجموع	الإناث	
Meknès	330	188	277	147	607	335	مكناس
Errachidia	65	26	63	29	128	55	الرشيدية

Source : Annuaire statistique du Maroc 2015

المصدر : النشرة الإحصائية السنوية للمغرب 2015

3-47 Répartition des effectifs des élèves du BTS

47-3 توزيع طلبة دبلوم التقني العالي

2014-2015	1 ^{ère} année		2 ^{ème} année		total		2015-2014
	السنة الأولى		السنة الثانية		المجموع		
Centre	Total	Filles	Total	Filles	Total	Filles	المركز
	المجموع	الإناث	المجموع	الإناث	المجموع	الإناث	
Meknès MOULAY ISMAIL	93	32	70	30	163	62	مكناس مولاي إسماعيل
Errachidia TECHNIQUE	86	35	69	38	155	73	الرشيدية الثانوية التقنية

Source : Annuaire statistique du Maroc 2015

المصدر : النشرة الإحصائية السنوية للمغرب 2015

Education Non Formelle

التربية غير النظامية

3-48 Répartition des bénéficiaires des programmes de l'éducation non formelle: par sexe et milieu

48-3 توزيع المستفيدين من برنامج التربية غير النظامية حسب الجنس والوسط

2013-2014	Urbain		Rural		Total		2014-2013
	حضري		قروي		المجموع		
	Total	Filles	Total	Filles	Total	Filles	
	المجموع	الإناث	المجموع	الإناث	المجموع	الإناث	
Meknès	730	273	130	64	860	337	مكناس
El Hajeb	297	172	346	170	643	342	الحاجب
Ifrane	290	129	322	128	612	257	افران
Khénifra	137	59	144	73	281	132	اخنيفرة
Midelt	161	95	458	315	619	410	ميدلت
Errachidia	135	129	465	464	600	593	الرشيدية
Ensemble	1 750	857	1 865	1 214	3 615	2 071	المجموع

Source : Académie Régionale d'éducation et de Formation

المصدر : الأكاديمية الجهوية للتربية والتكوين

Alphabétisation

محو الأمية

3-49 Evolution des bénéficiaires des programmes d'alphabétisation

49-3 تطور المسفيدين من برامج محو الأمية

2013-2014	Urbain		Rural		Total		2014-2013
	حضري		قروي		المجموع		
	Total	Filles	Total	Filles	Total	Filles	
	المجموع	الإناث	المجموع	الإناث	المجموع	الإناث	
Meknès	11 952	10 511	3 061	2 092	15 013	12 603	مكناس
El Hajeb	3 026	2 930	3 570	3 090	6 596	6 020	الحاجب
Ifrane	2 325	1 986	4 105	2 313	6 430	4 299	افران
Khénifra	4 305	3 934	2 606	2 419	6 911	6 353	اخنيفرة
Midelt	2 075	2 075	4 933	4 446	7 008	6 521	ميدلت
Errachidia	5 603	5 533	9 980	9 636	15 583	15 169	الرشيدية
Ensemble	29 286	26 969	28 255	23 996	57 541	50 965	المجموع

Source : Académie Régionale d'éducation et de Formation

المصدر : الأكاديمية الجهوية للتربية والتكوين

Liste des tableaux

قائمة الجداول

ENSEIGNEMENT SUPERIEUR PUBLIC

التعليم العالي العمومي

4-1 Equipement pédagogique des facultés et des écoles supérieures	1-4 المرافق البيداغوجية للكليات و للمدارس العليا
4-2 Personnel enseignant permanent par grade	2-4 هيئة التدريس المداومة حسب الدرجة
4-3 Effectifs totaux des étudiants selon les facultés, les écoles et la nationalité	3-4 مجموع أعداد الطلبة حسب الكليات، المدارس والجنسية
4-4 Effectifs des étudiants selon l'âge, le sexe, le niveau et la nationalité : Faculté Lettres et Sciences Humaines	4-4 أعداد الطلبة حسب السن، الجنس، المستوى والجنسية: كلية الآداب والعلوم الإنسانية
4-5 Effectifs des étudiants selon l'âge, le sexe, le niveau et la nationalité : Faculté des Sciences	5-4 أعداد الطلبة حسب السن، الجنس، المستوى والجنسية: كلية العلوم
4-6 Effectifs des étudiants selon le sexe, le niveau, l'option et la nationalité : Faculté des Sciences	6-4 أعداد الطلبة حسب الجنس، المستوى، الشعبة والجنسية: كلية العلوم
4-7 Effectifs des étudiants selon l'âge, le sexe, le niveau et la nationalité: Faculté des Science juridiques, économiques et sociales	7-4 أعداد الطلبة حسب السن، الجنس، المستوى والجنسية: كلية العلوم القانونية والاقتصادية والاجتماعية
4-8 Effectifs des étudiants selon l'option, le sexe, le niveau et la nationalité: Faculté des Science juridiques, économiques et sociales	8-4 أعداد الطلبة حسب الجنس، المستوى، الشعبة والجنسية كلية العلوم القانونية والاقتصادية والاجتماعية
4-9 Effectifs des étudiants selon l'âge, le sexe, le niveau et la nationalité: Faculté des Sciences et Techniques	9-4 أعداد الطلبة حسب السن، الجنس، المستوى والجنسية كلية العلوم والتقنيات
4-10 Effectifs des étudiants selon le sexe, le niveau, l'option et la nationalité: Faculté des Sciences et Techniques	10-4 أعداد الطلبة حسب الجنس، المستوى، الشعبة والجنسية: كلية العلوم والتقنيات
4-11 Effectifs des étudiants selon l'âge, le sexe, le niveau et la nationalité: Ecole Superieure de Technologie	11-4 أعداد الطلبة حسب السن، الجنس، المستوى والجنسية المدرسة العليا لتكنولوجيا
4-12 Effectifs des étudiants selon l'option, le sexe, le niveau et la nationalité: Ecole Superieure de Technologie	12-4 أعداد الطلبة حسب السن، الجنس، المستوى والجنسية المدرسة العليا لتكنولوجيا
4-13 Effectifs des étudiants selon l'âge, le niveau et l'option et la nationalité: Faculté polydisciplinaire Errachidia	13-4 أعداد الطلبة حسب الجنس، المستوى، الشعبة والجنسية الكلية المتعددة التخصصات الرشيدية
4-14 Effectifs des étudiants selon le sexe, le niveau et l'option et la nationalité: Faculté polydisciplinaire Errachidia	14-5 أعداد الطلبة حسب الجنس، المستوى، الشعبة والجنسية الكلية المتعددة التخصصات الرشيدية
4-15 Effectifs des étudiants selon l'âge, le sexe, le niveau et la nationalité: E.N.S.A.M	15-4 أعداد الطلبة حسب السن، الجنس، المستوى والجنسية المدرسة الوطنية العليا للفنون والمهن
4-16 Effectifs des étudiants selon le sexe, le niveau et la nationalité: E.N.S.A.M	16-4 أعداد الطلبة حسب الجنس، المستوى والجنسية المدرسة الوطنية العليا للفنون والمهن
4-17 Effectifs des étudiants selon le sexe, le niveau et la nationalité: Institut de formation des carrières de santé	17-4 أعداد الطلبة حسب الجنس، المستوى، الشعبة والجنسية معهد التأهيل لمهن الصحة
4-18 Etudiants résidants dans la cité universitaire My Ismaïl	18-4 الطلبة القاطنون بالحي الجامعي مولاي إسماعيل
4-19 Lauréats des établissements universitaires par cycle et sexe	19-4 أعداد المتخرجين من المؤسسات الجامعية حسب السلك والجنس
4-20 Lauréats des écoles supérieures et institut, selon le sexe, l'option et la nationalité	20-4 أعداد المتخرجين من المدارس العليا والمعاهد حسب الجنس الشعبة والجنسية

ENSEIGNEMENT SUPERIEUR PRIVE

التعليم العالي الخاص

4-21 Etudiants de l'enseignement supérieur privé	21-4 طلبة التعليم العالي الخاص
4-22 Etablissements et personnel enseignant	22-4 المؤسسات وهيئة التدريس

4-1 Equipement pédagogique des facultés et des écoles supérieures

1-4 المرافق البيداغوجية للكليات و للمدارس العليا

Année 2013-2014

سنة 2013-2014

	Faculté Sciences	Faculté Lettres et Sciences Humaines (1)	Faculté Sciences Juridiques Economiques et Sociales	Faculté Sciences et Techniques	
	كلية العلوم	كلية الآداب والعلوم الإنسانية (1)	كلية العلوم القانونية والإقتصادية والإجتماعية	كلية العلوم والتقنيات	
Amphithéâtre	...	4	14	...	مدرجات
Salles de cours	...	43	-	...	قاعات الدرس
Salles des T.P	...	-	-	...	قاعات الأعمال التطبيقية
Salles des T.D	...	1	30	...	قاعات الأعمال الموجهة
Salles de Lecture	...	4	4	...	قاعات للمطالعة
Salles Audio-visuelles	...	1	-	...	قاعات التقنيات السمعية البصرية
Salles d'informatique	...	5	7	...	قاعات للإعلاميات
Salles de réunion	...	3	5	...	قاعات الاجتماعات
Salles de conférence	...	1	-	...	قاعات المحاضرات
Bloc de recherche	...	2	-	...	جناح الأبحاث
Bibliothèque	...	4	1	...	خزانات
Ouvrages	55 340	...	كتب
Périodiques	5 310	...	مجلات
Forum	1	...	ندوات
Ateliers	2	...	ورشة
Laboratoires	...	4	-	...	مختبرات
Salle de projection	...	1	-	...	
Salle pour licence professionnelle	...	2	-	...	قاعة الإجازة المهنية
Salle de centre de recherche de langue arabe	...	1	-	...	
Salle de théâtre	...	1	-	...	
Salle d'animation	...	1	-	...	

Source: Université Moulay Ismaïl

المصدر: جامعة المولى إسماعيل

4-1 Equipement pédagogique des facultés et des écoles supérieures

1-4 المرافق البيداغوجية للكليات و للمدارس العليا

Année 2013-2014

سنة 2013-2014

	E.S.T(1)	E.N.S.A.M	E.N.A	Faculté Polydisciplinaire Errachidia (1)	
	المدرسة العليا للتكنولوجيا (1)	المدرسة الوطنية العليا للفنون و المهن	المدرسة الوطنية الفلاحية	الكلية المتعددة التخصصات الرشيدية (1)	
Amphithéâtre	2	4	...	2	مدرجات
Salles de cours	9	18	...	14	قاعات الدرس
Salles des T.P	11	34	...	2	قاعات الأعمال التطبيقية
Salles des T.D	27	24	...	6	قاعات الأعمال الموجهة
Salles de Lecture	1	2	...	4	قاعات للمطالعة
Salles Audio-visuelles	1	-	...	-	قاعات التقنيات السمعية البصرية
Salles d'informatique	10	7	...	4	قاعات للإعلاميات
Salles de projet, de dactylo et Bureautique	-	-	...	-	المكتباتية
Salles de réunion	1	2	...	3	قاعات الاجتماعات
Salles de conférence	-	3	...	-	قاعات المحاضرات
Bibliothèque	1	1	...	1	خزانة
Ouvrages	12 000	13 500	...	25 000	كتب
Périodiques	-	-	...	1 500	مجلات
Laboratoires	-	-	...	-	مختبرات
salle de séminaire	-	-	...	-	

Source: Ecoles et Instituts de Meknès Tafilalet.

المصدر: مدارس و معاهد جبهة مكناش - تافيلالت

(1) Il s'agit des données de l'année 2014-2015

(1) يتعلق الأمر بمعطيات سنة 2014-2015

ENSEIGNEMENT SUPERIEUR PUBLIC

التعليم العالي العمومي

4-2 Personnel enseignant permanent par grade

2-4 هيئة التدريس المداومة حسب الدرجة

2013-2014

2014-2013

	Personnel enseignant chercheur هيئة التدريس الباحثة					Personnel permanent non chercheur	Total المجموع	
	Total dont:	Prof. enseig. Sup.	Prof. habilités	Prof. assistants	Maîtres assistants			
	المجموع منه:	أستاذ التعليم العالي	أستاذ مؤهل	أستاذ محاضر	أستاذ مساعد	هيئة التدريس غير الباحثة		
Faculté des lettres et sciences humaines (1)								كلية الآداب والعلوم الإنسانية (1)
Total	166	63	34	-	69	-	-	المجموع
Féminin	30	6	4	-	20	-	-	الإناث
Etranger	-	-	-	-	-	-	-	الأجانب
Faculté des sciences								كلية العلوم
Total	280	199	32	49	-	4	284	المجموع
Féminin	58	32	6	20	-	4	62	الإناث
Etranger	1	1	-	-	-	-	1	الأجانب
Faculté des sciences juridiques économiques et sociales								كلية العلوم القانونية والإقتصادية والإجتماعية
Total	90	17	18	55	-	-	90	المجموع
Féminin	22	3	4	15	-	-	22	الإناث
Etranger	-	-	-	-	-	-	-	الأجانب
Faculté des sciences et techniques								كلية العلوم والتقنيات
Total	المجموع
Ecole Nationale Supérieure des Arts et Métiers								المدرسة الوطنية العليا للفنون والمهن
Total	67	14	14	39	-	-	67	المجموع
Féminin	6	-	2	4	-	-	6	الإناث
Etranger	1	-	-	1	-	-	1	الأجانب
Ecole Supérieure de Technologie								المدرسة العليا للتكنولوجيا
Total	47	11	9	27	-	8	55	المجموع
Féminin	6	1	1	4	-	7	13	الإناث
Etranger	-	-	-	-	-	-	-	الأجانب
Ecole Nationale d'agriculture								المدرسة الوطنية للفلاحة
Total	المجموع
Faculté polydisciplinaire Errachidia (1)								الكلية المتعددة التخصصات (1)
Total	54	-	10	44	-	-	54	المجموع
Féminin	6	-	-	6	-	-	6	الإناث
Etranger	-	-	-	-	-	-	-	الأجانب

Source: Université My. Ismail, E.N.A, EST et ENSAM.

المصدر: جامعة المولاي اسماعيل، المدرسة الوطنية للفلاحة و المدرسة الوطنية العليا للفنون والمهن

4-3 Etudiants de l'Université Moulay Ismail par établissement (tous les cycles)

3-4 مجموع أعداد طلبة جامعة المولاي اسماعيل حسب المؤسسات (جميع الاسلاك)

2014-2015

2015-2014

	المغاربة		الأجانب		المجموع		
	Marocains	الإناث	Etrangers	الإناث	Total	الإناث	
	المجموع	Féminin	المجموع	Féminin	المجموع	Féminin	
Faculté des Lettres et Sciences Humaines	13 235	...	15	...	13 250	6 721	كلية الآداب والعلوم الإنسانية
Faculté des Sciences Juridiques Economiques et Sociales	13 868	...	263	...	14 131	6 429	كلية العلوم القانونية والإقتصادية والإجتماعية
Faculté des Sciences	5 719	...	147	...	5 866	2 360	كلية العلوم
Faculté Poly. Errachidia	4 297	...	-	-	4 297	2 282	كلية متعددة التخصص الرشيدية
Faculté des Sciences et Techniques Errachidia	2 880	...	76	...	2 956	1297	كلية العلوم والتقنيات الرشيدية
Ecole Nationale Supérieure des Arts et Métiers	1 331	...	27	...	1 358	578	المدرسة الوطنية العليا للفنون والحرف
Ecole Supérieure de Technologie	1 703	...	27	...	1 730	849	المدرسة العليا للتكنولوجيا
ENS Meknès	339	...	-	-	339	138	المدرسة العليا للأستاذة مكناس

Source: Annuaire Statistique du Maroc 2015

المصدر: التشرة الإحصائية السنوية للمغرب 2015

(1) Il s'agit des données de l'année 2014-2015

(1) يتعلق الامر بمعطيات سنة 2015-2014

4-4 Effectifs des étudiants selon l'âge, le sexe, le niveau et la nationalité : Faculté Lettres et Sciences Humaines

4-4 أعداد الطلبة حسب السن، الجنس، المستوى والجنسية: كلية الآداب والعلوم الإنسانية

		2014-2015														2015-2014	
		1 ^{er} semestre		3 ^{ème} semestre		1 ^{er} et 3 ^{ème} semestre		5 ^{ème} semestre		3 ^{ème} et 5 ^{ème} semestre		Master		Ensemble		المجموع	
		المستوى الأول		المستوى 3		المستوى 1 و 3		المستوى 5		المستوى 3 و 5							
		Etr.	T	Etr.	T	Etr.	T	Etr.	T	Etr.	T	Etr.	T	Etr.	T		
أج	مج	أج	مج	أج	مج	أج	مج	أج	مج	أج	مج	أج	مج				
- 20 ans	T	-	233	مجموع	أقل من 20 سنة
	F	-	149	إناث	
20 ans	T	1	788	مجموع	20 سنة
	F	1	620	إناث	
21 ans	T	1	1 450	مجموع	21 سنة
	F	1	950	إناث	
22 ans	T	2	1 941	مجموع	22 سنة
	F	-	1 202	إناث	
23 ans	T	2	2 023	مجموع	23 سنة
	F	-	720	إناث	
24 ans	T	2	1 864	مجموع	24 سنة
	F	-	974	إناث	
25 ans	T	-	1 483	مجموع	25 سنة
	F	-	745	إناث	
26 ans	T	2	1 055	مجموع	26 سنة
	F	-	454	إناث	
27 ans et plus	T	-	2 824	مجموع	27 سنة
	F	-	1 128	إناث	فأكثر
Ensemble	T	10	13 661	المجموع	
	F	2	6 942	إناث	

Source: Faculté Lettres et Sciences Humaines

المصدر: كلية الآداب والعلوم الإنسانية

أج: أجانب، مج: مجموع

4-5 Effectifs des étudiants selon l'âge, le sexe, le niveau et la nationalité : Faculté des Sciences

5-4 أعداد الطلبة حسب السن، الجنس، المستوى والجنسية: كلية العلوم

2012-2013		1 ^{er} semestre			1 ^{er} et 3 ^{ème} semestre			3 ^{ème} semestre			5 ^{ème} semestre			2013-2012	
		المستوى الأول			المستوى 1 و 3			المستوى 3			المستوى 5				
		Mar.	Etr.	T	Mar.	Etr.	T	Mar.	Etr.	T	Mar.	Etr.	T		
		مغ	أج	مج	مغ	أج	مج	مغ	أج	مج	مغ	أج	مج		
-20 ans	T	1 849	18	1 867	188	2	190	97	9	106	5	1	6	مجموع أقل من 20 سنة	
	F	917	3	920	107	-	107	46	4	50	2	1	3	إناث	
20 ans	T	716	8	724	238	6	244	132	10	142	55	2	57	مجموع 20 سنة	
	F	302	2	304	110	2	112	65	2	67	23	1	24	إناث	
21 ans	T	555	15	570	222	6	228	145	6	151	95	5	100	مجموع 21 سنة	
	F	176	2	178	95	-	95	57	1	58	38	3	41	إناث	
22 ans	T	447	11	458	149	9	158	123	7	130	112	5	117	مجموع 22 سنة	
	F	129	-	129	60	3	63	40	1	41	55	-	55	إناث	
23 ans	T	333	6	339	99	3	102	81	2	83	97	9	106	مجموع 23 سنة	
	F	94	1	95	46	1	47	20	1	21	39	3	42	إناث	
24 ans	T	214	6	220	69	2	71	54	3	57	97	1	98	مجموع 24 سنة	
	F	62	-	62	33	-	33	16	1	17	53	-	53	إناث	
25 ans	T	155	2	157	46	3	49	23	-	23	74	1	75	مجموع 25 سنة	
	F	40	-	40	16	-	16	3	-	3	27	-	27	إناث	
26 ans	T	114	2	116	27	3	30	18	1	19	48	3	51	مجموع 26 سنة	
	F	31	-	31	7	1	8	4	-	4	14	-	14	إناث	
27 ans	T	161	2	163	45	3	48	43	-	43	116	3	119	مجموع 27 سنة فأكثر	
et plus	F	38	1	39	13	-	13	12	-	12	36	-	36	إناث	
Ensemble	T	4 544	70	4 614	1 083	37	1 120	716	38	754	699	30	729	مجموع المجموع	
	F	1 789	9	1 798	487	7	494	263	10	273	287	8	295	إناث	

Source: Faculté des Sciences.

المصدر: كلية العلوم

مغ: مغربية، أج: أجنبي، مج: مجموع

4-5 Effectifs des étudiants selon l'âge, le sexe, le niveau et la nationalité : Faculté des Sciences

5-4 أعداد الطلبة حسب السن، الجنس، المستوى والجنسية: كلية العلوم

2012-2013		3 ^{ème} et 5 ^{ème} semestre			Master			Ensemble			2013-2012	
		المستوى 3 و 5						المجموع				
		Mar.	Etr.	T	Mar.	Etr.	T	Mar.	Etr.	T		
		مغ	أج	مج	مغ	أج	مج	مغ	أج	مج		
-20 ans	T	-	-	-	-	-	-	2 139	30	2 169	مجموع أقل من 20 سنة	
	F	-	-	-	-	-	-	1 072	8	1 080	إناث	
20 ans	T	33	3	36	-	-	-	1 174	29	1 203	مجموع 20 سنة	
	F	18	2	20	-	-	-	518	9	527	إناث	
21 ans	T	83	1	84	14	-	14	1 114	33	1 147	مجموع 21 سنة	
	F	45	-	45	8	-	8	419	6	425	إناث	
22 ans	T	78	-	78	34	2	36	943	34	977	مجموع 22 سنة	
	F	42	-	42	19	-	19	345	4	349	إناث	
23 ans	T	52	2	54	63	3	66	725	25	750	مجموع 23 سنة	
	F	19	-	19	28	2	30	246	8	254	إناث	
24 ans	T	33	2	35	47	4	51	514	18	532	مجموع 24 سنة	
	F	15	1	16	22	1	23	201	3	204	إناث	
25 ans	T	8	-	8	34	7	41	340	13	353	مجموع 25 سنة	
	F	3	-	3	14	1	15	103	1	104	إناث	
26 ans	T	10	1	11	34	1	35	251	11	262	مجموع 26 سنة	
	F	4	-	4	18	-	18	78	1	79	إناث	
27 ans	T	17	1	18	158	8	166	540	17	557	مجموع 27 سنة فأكثر	
et plus	F	3	-	3	61	-	61	163	1	164	إناث	
Ensemble	T	314	10	324	384	25	409	7 740	210	7 950	مجموع المجموع	
	F	149	3	152	170	4	174	3 145	41	3 186	إناث	

Source: Faculté des Sciences.

المصدر: كلية العلوم

4-6 Effectifs des étudiants selon le sexe, le niveau, l'option et la nationalité : Faculté des Sciences كلية 6-4 أعداد الطلبة حسب الجنس، المستوى، الشعبة والجنسية: كلية العلوم

2012-2013		Les deux sexes ذكور + إناث					Sexe féminin إناث					2013-2012
		Total	N.I ou P	A temps partiel	Hand.	Etr.	Total	N.I ou P	A temps partiel	Hand.	Etr.	
		المجموع	مستجدون أو ناجحون	غير المنتسبين	المعاقرن	الأجانب	المجموع	مستجدون أو ناجحون	غير المنتسبين	المعاقرن	الأجانب	
Semestre 1	BSCCA	33	22	-	-	-	18	13	-	-	-	المستوى الأول
	SMIA	914	480	18	-	26	238	131	2	-	2	
	SMPC	1827	929	17	-	7	562	339	1	-	-	
	SVTU	1840	1034	21	-	37	980	555	10	-	7	
	Total 1	4 614	2 465	56	0	70	1 798	1 038	13	0	9	
Semestre 3	BSCCA	14	12	-	-	-	8	6	-	-	-	المستوى الثالث
	MA	155	40	2	-	11	30	7	-	-	1	
	MI	18	5	2	-	1	1	-	-	-	-	
	SMC	43	8	2	-	2	19	3	-	-	-	
	SMP	270	50	4	-	9	74	17	-	-	2	
	STU	120	24	2	-	8	60	5	-	-	1	
SVI	134	59	1	-	7	81	41	-	-	6		
Total 2	754	198	13	0	38	273	79	0	0	10	المجموع 2	
Semestre 1/3	MIA	238	80	6	-	12	69	21	1	-	2	المستوى الأول
	SMPC	487	230	3	-	8	197	96	1	-	1	
	SVTU	395	173	1	-	17	228	87	1	-	4	
Total 3	1 120	483	10	0	37	494	204	3	0	7	المجموع 3	
Semestre 5	MA	144	9	19	-	6	36	3	6	-	-	المستوى الخامس
	MI	7	1	-	-	4	1	-	-	-	1	
	SMC	29	3	4	-	1	11	2	-	-	1	
	SMP	170	17	14	-	7	45	4	2	-	1	
	STU	92	19	5	-	6	43	6	1	-	2	
SVI	183	17	12	-	6	113	7	8	-	3		
Total 4	625	66	54	0	30	249	22	17	0	8	المجموع 4	
Semestre b licence professionnelle	LPAPCE	16	16	-	-	-	12	12	-	-	-	المستوى الخامس
	LPGSR	29	29	-	-	-	8	8	-	-	-	
	LPGTP	21	21	2	-	-	14	14	1	-	-	
	LPI	23	23	-	-	-	7	7	-	-	-	
	LPGMT	15	15	2	-	-	5	5	-	-	-	
Total 5	104	104	4	0	0	46	46	1	0	0	المجموع 5	
Semestre 3/5	MA	49	10	1	-	2	12	3	-	-	-	المستوى الثالث والخامس
	MI	4	-	-	-	-	1	-	-	-	-	
	SMC	28	15	-	-	-	14	8	-	-	-	
	SMP	70	24	-	-	-	19	4	-	-	-	
	STU	31	13	-	-	1	14	5	-	-	-	
SVI	142	54	1	-	7	92	35	1	-	3		
Total 6	324	116	2	0	10	152	55	1	0	3	المجموع 6	
Master S7	MA	73	29	12	-	5	19	7	2	-	1	ماستر 7
	SMC	103	54	7	-	4	57	27	2	-	1	
	SMP	64	26	10	-	2	26	11	3	-	-	
	STU	62	10	2	-	8	19	3	1	-	-	
	SVI	107	26	16	-	6	53	13	8	-	2	
Total 7	409	145	47	0	25	174	61	16	0	4	المجموع 7	
Ensemble	7 950	3 577	186	0	210	3 186	1 505	51	0	41	المجموع العام	

Source: Faculté des Sciences.

MA: Mathématiques et applications

SMP: Sciences de la matière physique

SMC: Sciences de la matière chimie

STU: Sciences de la terre et de l'univers

SVI: Sciences de la vie

المصدر: كلية العلوم

7-4 Effectifs des étudiants selon l'âge, le sexe, le niveau et la nationalité: Faculté des Science juridiques, économiques et sociales

أعداد الطلبة حسب السن، الجنس، المستوى والجنسية:

كلية العلوم القانونية والإقتصادية والإجتماعية

2013-2014		1 ^{er} semestre			3 ^{ème} semestre			1 ^{er} et 3 ^{ème} semestre			5 ^{ème} semestre			2014-2013	
		المستوى الأول			المستوى 3			المستوى 1 و 3			المستوى 5				
		Mar.	Etr.	T	Mar.	Etr.	T	Mar.	Etr.	T	Mar.	Etr.	T		
		مغ	أج	مج	مغ	أج	مج	مغ	أج	مج	مغ	أج	مج		
-20 ans	T	4 134	61	4 195	1 383	7	1 390	85	1	86	-	-	-	أقل من 20 مجموع	
	F	1 968	21	1 989	857	3	860	46	-	46	-	-	-	سنة إناث	
20 ans	T	1 889	16	1 905	1 780	40	1 820	356	6	362	15	1	16	مجموع 20 سنة	
	F	994	3	997	765	17	782	223	2	225	9	-	9	مجموع إناث	
21 ans	T	1 539	12	1 551	641	26	667	432	5	437	376	34	410	مجموع 21 سنة	
	F	648	8	656	254	12	266	224	4	228	233	11	244	مجموع إناث	
22 ans	T	1 163	5	1 168	271	13	284	408	5	413	877	45	922	مجموع 22 سنة	
	F	445	2	447	122	2	124	185	3	188	544	16	560	مجموع إناث	
23 ans	T	318	2	320	139	12	151	339	3	342	375	20	395	مجموع 23 سنة	
	F	59	1	60	77	1	78	140	2	142	100	5	105	مجموع إناث	
24 ans	T	198	2	200	60	-	60	220	-	220	301	11	312	مجموع 24 سنة	
	F	58	-	58	13	-	13	78	-	78	74	3	77	مجموع إناث	
25 ans	T	123	-	123	6	-	61	110	-	110	136	2	138	مجموع 25 سنة	
	F	61	-	61	1	-	1	31	-	31	56	1	57	مجموع إناث	
26 ans	T	64	-	64	46	-	46	42	-	42	60	-	60	مجموع 26 سنة	
	F	5	-	5	1	-	1	1	-	1	38	-	38	مجموع إناث	
27 ans	T	34	-	34	30	-	30	21	-	21	200	-	200	مجموع 27 سنة	
et plus	F	12	-	12	1	-	1	-	-	-	58	-	58	مجموع إناث فأكثر	
Ensembl e	T	9 462	98	9 560	4 356	98	4 454	2 013	20	2 033	2 340	113	2 453	المجموع مجموع	
	F	4 250	35	4 285	2 091	35	2 126	928	11	939	1 112	36	1 148	مجموع إناث	

Source: Faculté des Sciences juridiques économiques et sociales.

المصدر: كلية العلوم القانونية والإقتصادية والإجتماعية

7-4 Effectifs des étudiants selon l'âge, le sexe, le niveau et la nationalité: Faculté des Science juridiques, économiques et sociales (suite)

أعداد الطلبة حسب السن، الجنس، المستوى والجنسية:

كلية العلوم القانونية والإقتصادية والإجتماعية

2013-2014		Licence						Master			Ensemble			2014-2013	
		3 ^{ème} et 5 ^{ème} semestre									المجموع				
		Professionnelle													
		Mar.	Etr.	T	Mar.	Etr.	T	Mar.	Etr.	T	Mar.	Etr.	T		
		مغ	أج	مج	مغ	أج	مج	مغ	أج	مج	مغ	أج	مج		
-22 ans	T	-	-	-	-	-	-	-	-	-	5602	69	5671	أقل من 22 مجموع	
	F	-	-	-	-	-	-	-	-	-	2871	24	2895	سنة إناث	
23 ans	T	8	4	12	-	-	-	-	-	-	4048	67	4115	مجموع 23 سنة	
	F	9	1	10	-	-	-	-	-	-	2000	23	2023	مجموع إناث	
24 ans	T	143	1	144	-	-	-	-	-	-	3131	78	3209	مجموع 24 سنة	
	F	84	0	84	-	-	-	-	-	-	1443	35	1478	مجموع إناث	
25 ans	T	183	2	185	-	-	-	2	-	2	2904	70	2974	مجموع 25 سنة	
	F	90	1	91	-	-	-	1	-	1	1387	24	1411	مجموع إناث	
26 ans	T	164	8	172	-	-	-	29	1	30	1364	46	1410	مجموع 26 سنة	
	F	84	1	85	-	-	-	14	1	15	474	11	485	مجموع إناث	
27 ans	T	127	4	131	-	-	-	77	2	79	983	19	1002	مجموع 27 سنة	
	F	60	2	62	-	-	-	35	1	36	318	6	324	مجموع إناث	
28 ans	T	74	4	78	-	-	-	56	-	56	505	6	566	مجموع 28 سنة	
	F	25	1	26	-	-	-	16	-	16	190	2	192	مجموع إناث	
29 ans	T	24	2	26	-	-	-	39	1	40	275	3	278	مجموع 29 سنة	
	F	11	1	12	-	-	-	10	-	10	66	1	67	مجموع إناث	
30 ans	T	76	-	76	-	-	-	8	-	8	369	-	369	مجموع 30 سنة	
et plus	F	22	-	22	-	-	-	1	-	1	94	-	94	مجموع إناث فأكثر	
Ensembl e	T	799	25	824	0	0	0	211	4	215	19 181	358	19 594	المجموع مجموع	
	F	385	7	392	0	0	0	77	2	79	8 843	126	8 969	مجموع إناث	

Source: Faculté des Sciences juridiques économiques et sociales.

المصدر: كلية العلوم القانونية والإقتصادية والإجتماعية

مغ: مغربية، أج: أجنبية، مج: مجموع

4-8 Effectifs des étudiants selon l'option, le sexe, le niveau

4-8 أعداد الطلبة حسب الشعبة، المستوى، الشعبة والجنسية

et la nationalité: Faculté des Science juridiques, économiques et sociales

كلية العلوم القانونية والإقتصادية والإجتماعية

2013-2014		Les deux sexes ذكور + إناث					Sexe féminin إناث					2014-2013
		Total	N.I ou P	A temps partiel	Etr.	Hand.	Total	N.I ou P	A temps partiel	Etr.	Hand.	
		المجموع	مستجدون أو تاجرون	غير المنتسبين	الأجانب	المعاقون	المجموع	مستجدون أو تاجرون	غير المنتسبين	الأجانب	المعاقون	
Filière												
Semestre 1	Droit L, Arabe	4660	2309	34	19	2	1888	916	7	3	1	جدع مشترك لشعب قانون العام والقانون الخاص باللغة العربية
	Droit L, Francaise	401	210	6	47	1	200	107	1	30	0	جدع مشترك لشعب قانون العام والقانون الخاص باللغة الفرنسية
	Sc. économiques	4499	2505	4	36	0	2197	1246	1	14	0	العلوم الاقتصادية
	Total 1	9560	5024	44	102	3	4285	2269	9	47	1	المجموع 1
Semestre 3	Droit L, Arabe	1821	1235	58	7	1	748	509	19	0	1	جدع مشترك لشعب قانون العام والقانون الخاص باللغة العربية
	Droit L, Francaise	258	151	41	48	0	120	75	9	24	0	جدع مشترك لشعب قانون العام والقانون الخاص باللغة الفرنسية
	Sc. économiques	2430	1495	30	43	0	1258	781	6	11	0	العلوم الاقتصادية
	Total 2	4509	2881	129	98	1	2126	1365	34	35	1	المجموع 2
S.1 et S. 3	Droit L, Arabe	974		20	5	1	409		5	0	0	جدع مشترك لشعب قانون العام والقانون الخاص باللغة العربية
	Droit L, Francaise	84		4	11	0	49		1	9	0	جدع مشترك لشعب قانون العام والقانون الخاص باللغة الفرنسية
	Sc. économiques	975		5	4	0	481		1	2	0	العلوم الاقتصادية
	Total 3	2033	0	29	20	1	939	0	7	11	0	المجموع 3
Semestre 5	Droit privé en L,A,	832	477	67	3	1	350	176	18	0	0	القانون الخاص باللغة العربية
	Droit public en L,A,	63	43	20	0	0	11	6	3	0	0	القانون العام باللغة العربية
	Droit privé en L, F,	161	90	52	22	1	78	45	16	12	0	القانون الخاص باللغة الفرنسية
	Droit public en L, F,	76	45	35	26	0	22	10	5	9	0	القانون العام باللغة الفرنسية
	Sc. Économiques	1321	765	32	62	1	687	388	6	15	1	العلوم الاقتصادية
Total 4	2453	1420	206	113	3	1148	625	48	36	1	المجموع 4	
S.3 et S. 5	Droit privé en L,A,	262		20	1	0	114		7	0	0	القانون الخاص باللغة العربية
	Droit public en L,A,	15		3	0	0	2		1	0	0	القانون العام باللغة العربية
	Droit privé en L, F,	46		18	3	0	21		5	3	0	القانون الخاص باللغة الفرنسية
	Droit public en L, F,	16		8	4	0	2		0	1	0	القانون العام باللغة الفرنسية
	Sc. économiques	485		14	17	0	253		1	3	0	العلوم الاقتصادية
Total 5	824	0	63	25	0	392	0	14	7	0	المجموع 5	
Master	Economie et management	23	23	2	1	0	11	11	0	0	0	
	Eco. et stratégie des institutions financières	24	24	3	1	0	15	15	3	1	0	
	Finances audit et contrôle de gestion	21	21	1	1	0	9	9	0	0	0	
	Droit du Contentieux	23	23	0	0	0	9	9	0	0	0	
	Droit et Entreprise	20	19	1	0	0	5	4	0	0	0	
	Droit de l'Homme	21	21	4	0	0	3	3	1	0	0	
	Famille et Developpement	25	25	0	0	0	4	4	0	0	0	
	Droit des affaires	18	18	0	0	0	7	7	0	0	0	
	Foncier et urbanisme	21	21	4	0	0	4	4	0	0	0	
	Economie et Gouvernance	19	19	3	1	0	12	12	1	1	0	
Total Master	215	214	18	4	0	79	78	5	2	0		
Total	19594	9539	489	362	3	7345	4337	117	81	3		

Source: Faculté des Sciences juridiques économiques et sociales.

المصدر: كلية العلوم القانونية والإقتصادية والإجتماعية

4-9 Effectifs des étudiants selon l'âge, le sexe, le niveau et la nationalité: Faculté des Sciences et Techniques

9-4 أعداد الطلبة حسب السن، الجنس، المستوى والجنسية كلية العلوم و التقنيات

2012-2013		1 ^{ère} Semestre المستوى الأول			3 ^{ème} Semestre المستوى الثالث			2013-2012	
		Mar.	Etr.	T	Mar.	Etr.	T		
		مغ	أج	مج	مغ	أج	مج		
-20 ans	Total	514	11	525	189	4	193	مجموع	أقل من 20
	Filles	269	1	270	102	-	102	إناث	سنة
20 ans	Total	72	2	74	246	9	255	مجموع	20 سنة
	Filles	28	-	28	111	2	113	إناث	
21 ans	Total	28	6	34	204	5	209	مجموع	21 سنة
	Filles	7	-	7	76	-	76	إناث	
22 ans	Total	21	1	22	177	8	185	مجموع	22 سنة
	Filles	9	-	9	68	-	68	إناث	
23 ans	Total	5	-	5	107	2	109	مجموع	23 سنة
	Filles	1	-	1	36	-	36	إناث	
24 ans	Total	-	-	-	44	1	45	مجموع	24 سنة
	Filles	-	-	-	20	-	20	إناث	
25 ans	Total	-	-	-	28	-	28	مجموع	25 سنة
	Filles	-	-	-	10	-	10	إناث	
26 ans	Total	-	-	-	7	-	7	مجموع	26 سنة
	Filles	-	-	-	2	-	2	إناث	
27 ans	Total	-	-	-	10	-	10	مجموع	27 سنة
et plus	Filles	-	-	-	2	-	2	إناث	فأكثر
Ensemble	Total	640	20	660	1 012	29	1 041	مجموع	المجموع
	Filles	314	1	315	427	2	429	إناث	

Source: Faculté des Sciences et Techniques Errachidia.

المصدر: كلية العلوم و التقنيات الرشيدية

4-9 Effectifs des étudiants selon l'âge, le sexe, le niveau et la nationalité: Faculté des Sciences et Techniques

9-4 أعداد الطلبة حسب السن، الجنس، المستوى والجنسية كلية العلوم و التقنيات

2012-2013		5 ^{ème} semestre المستوى الخامس			Master الماجستير			Ensemble المجموع			2013-2012	
		Mar.	Etr.	T	Mar.	Etr.	T	Mar.	Etr.	T		
		مغ	أج	مج	مغ	أج	مج	مغ	أج	مج		
-20 ans	T	8	2	10	-	-	0	711	17	728	مجموع	أقل من 20
	F	5	1	6	-	-	0	376	2	378	إناث	سنة
20 ans	T	64	1	65	-	-	0	382	12	394	مجموع	20 سنة
	F	39	-	39	-	-	0	178	2	180	إناث	
21 ans	T	164	3	167	1	-	1	397	14	411	مجموع	21 سنة
	F	73	1	74	-	-	0	156	1	157	إناث	
22 ans	T	180	3	183	4	-	4	382	12	394	مجموع	22 سنة
	F	68	1	69	2	-	2	147	1	148	إناث	
23 ans	T	128	1	129	6	-	6	246	3	249	مجموع	23 سنة
	F	63	-	63	6	-	6	106	0	106	إناث	
24 ans	T	81	1	82	7	-	7	132	2	134	مجموع	24 سنة
	F	41	1	42	6	-	6	67	1	68	إناث	
25 ans	T	57	1	58	4	-	4	89	1	90	مجموع	25 سنة
	F	26	-	26	3	-	3	39	0	39	إناث	
26 ans	T	22	2	24	2	-	2	31	2	33	مجموع	26 سنة
	F	5	-	5	2	-	2	9	0	9	إناث	
27 ans	T	27	1	28	11	-	11	48	1	49	مجموع	27 سنة
et plus	F	5	-	5	5	-	5	12	0	12	إناث	فأكثر
Ensemble	T	731	15	746	35	0	35	2 418	64	2 482	مجموع	المجموع
	F	325	4	329	24	0	24	1 090	7	1 097	إناث	

Source: Faculté des Sciences et Techniques Errachidia.

المصدر: كلية العلوم و التقنيات الرشيدية

مغ: مغربية، أج: أجنبي، مج: مجموع

4-10 Effectifs des étudiants selon le sexe, le niveau, l'option et la nationalité: Faculté des Sciences et Techniques

10-4 أعداد الطلبة حسب الجنس، المستوى، الشعبة و الجنسية: كلية العلوم و التقنيات

2012-2013	Les deux sexes ذكور+ إناث						Sexe féminin إناث						2013-2012
	Total	N.I ou P	Doublant(e)s	A temps partiel	Hand.	Etr.	Total	N.I ou P	Doublant(e)s	A temps partiel	Hand.	Etr.	
	المجموع	مستجدون أو ناجحون	المكررون	غير المنتسبين	المعاقون	الأجانب	المجموع	مستجدون أو ناجحون	المكررون	غير المنتسبين	المعاقون	الأجانب	
Semestre 1													المستوى الأول
BCG	347	347	-	-	-	6	187	187	-	-	-	-	
MIP	313	313	-	-	-	14	128	128	-	-	-	1	
Total 1	660	660	0	0	0	20	315	315	0	0	0	1	
Semestre3													المستوى الأول و الثالث
BCG	568	435	133	-	-	12	272	203	69	-	-		
MIP	473	388	85	-	-	17	157	126	31	-	-	2	
Total 2	1041	823	218	0	0	29	429	329	100	0	0	2	
Semestre 5													المستوى الخامس
B	90	53	37	-	-	2	51	22	29	-	-	1	
C	71	36	35	-	-	1	47	20	27	-	-	-	
G	116	87	29	-	-	1	60	41	19	-	-	-	
BS	40	26	14	-	-	2	10	9	1	-	-	2	
M	185	132	53	-	-	2	41	26	15	-	-	-	
I	84	54	30	-	-	4	36	21	15	-	-	1	
P	103	54	49	-	-	3	40	16	24	-	-	-	
IM	57	43	14	-	-		44	33	11	-	-	-	
Total 3	746	485	261	0	0	15	329	188	141	0	0	4	

Source: Faculté des Sciences et Techniques Errachidia.

المصدر: كلية العلوم و التقنيات الرشيدية

4-11 Effectifs des étudiants selon l'âge, le sexe, le niveau et la nationalité: Ecole Supérieure de Technologie

11-4 أعداد الطلبة حسب السن، الجنس، المستوى والجنسية المدرسة العليا لتكنولوجيا

2014-2015		1 ^{ere} année السنة الأولى			2 ^{eme} année السنة الثانية			Ensemble المجموع			2015-2014
		Mar. مغ	Etr. أج	T مج	Mar. مغ	Etr. أج	T مج	Mar. مغ	Etr. أج	T مج	
-20 ans	T	91	-	91	-	-	1	91	-	91	أقل من 20 سنة
	F	61	-	61	-	-	1	61	-	61	إناث
20 ans	T	424	-	424	53	1	-	477	1	478	مجموع سنة 20
	F	200	-	200	30	-	-	230	-	230	إناث
21 ans	T	236	1	237	330	2	50	566	3	569	مجموع سنة 21
	F	85	1	86	190	-	27	275	1	276	إناث
22 ans	T	101	1	102	192	1	414	293	2	295	مجموع سنة 22
	F	28	1	29	99	-	238	127	1	128	إناث
23 ans	T	50	2	52	77	1	233	127	3	130	مجموع سنة 23
	F	12	1	13	33	1	110	45	2	47	إناث
24 ans	T	49	2	51	49	3	153	98	5	103	مجموع سنة 24
et plus	F	12	-	12	12	-	50	24	0	24	فاكثر إناث
Ensemble	T	951	6	957	701	8	709	1 652	14	1 666	المجموع
	F	398	3	401	364	1	365	762	4	766	إناث

Source: Ecole Supérieure de Technologie

المصدر: المدرسة العليا لتكنولوجيا
مغ: مغاربة، أج: أجانب، مج: مجموع

4- 12 Effectifs des étudiants selon l'option, le sexe, le niveau et la nationalité: Ecole Supérieure de Technologie

12-4 أعداد الطلبة حسب الشعبة، الجنس، المستوى والجنسية المدرسة العليا لتكنولوجيا

2014-2015	Les deux sexes ذكور + إناث				Sexe féminin إناث				2015-2014
	Total dont المجموع منه	N.I ou P مستجدون أو ناجحون	Doublant(e)s المكررون	Etr. الأجانب	Total dont المجموع منه	N.I ou P مستجدون أو ناجحون	Doublant(e)s المكررون	Etr. الأجانب	
Niveau 1									المستوى الأول
CP2A	29	29	...	-	17	17	...	-	
Finance, Banque et Assurance	107	107	...	-	67	67	...	-	
Génie Electrique	80	79	...	1	23	22	...	1	
Génie Informatique	122	122	...	-	43	43	...	-	
Génie Industrielle et Maintenance	54	53	...	1	9	9	...	-	
Génie Thermique et Energétique	50	50	...	-	16	16	...	-	
Médiateur Social d'entreprise	51	51	...	-	25	25	...	-	
Techniques de Commercialisation de commun	78	78	...	-	39	39	...	-	
Techniques de Management	187	187	...	-	94	94	...	-	
Techniques de Son et de l'Image	36	36	...	-	8	8	...	-	
Techniques de Vente et service client	54	54	...	-	22	22	...	-	
Total 1	848	846	...	2	363	362	...	1	
Niveau 2									المستوى الثاني
AAI	38	38	-	-	14	14	...	-	
carrières sociales	31	31	-	-	20	20	...	-	
Finance, Banque et Assurance	61	60	-	1	37	37	...	-	
Génie Electrique	59	56	3	3	24	24	...	-	
Génie Informatique	92	91	8	1	39	39	...	-	
Génie Industrielle et Maintenance	25	22	1	3	10	9	...	1	
Génie Thermique et Energétique	24	24	-	-	11	11	...	-	
Médiateur Social d'entreprise	35	35	1	-	22	22	...	-	
Systèmes embarqués	24	24	1	-	3	3	...	-	
Techniques Comptables	32	32	-	-	21	21	...	-	
Techniques de Commercialisation de commun	83	83	1	-	53	53	...	-	
Techniques de Management	107	107	1	-	65	65	...	-	
Techniques de Son et de l'Image	27	27	-	-	13	13	...	-	
Techniques de Vente et service client	48	48	-	-	27	27	...	-	
Total 2	686	678	16	8	359	358	0	1	

Source: Ecole Supérieure de Technologie

المصدر: المدرسة العليا لتكنولوجيا

4-13 Effectifs des étudiants selon l'âge, le sexe, le niveau et la nationalité : Faculté polydisciplinaire Errachidia

13-4 أعداد الطلبة حسب السن، الجنس، المستوى والجنسية: الكلية المتعددة التخصصات الرشيدية

2014-2015		1 ^{er} semestre المستوى الأول			3 ^{ème} semestre المستوى 3			1 ^{er} et 3 ^{ème} semestre المستوى 1 و 3			2015-2014	
		Mar.	Etr.	T	Mar.	Etr.	T	Mar.	Etr.	T		
		مغ	أج	مج	مغ	أج	مج	مغ	أج	مج		
-20 ans	T	671	-	671	49	-	49	19	-	19	مجموع	أقل من 20 سنة
	F	350	-	350	26	-	26	11	-	11	إناث	
20 ans	T	422	-	422	338	-	338	66	-	66	مجموع	20 سنة
	F	245	-	245	172	-	172	41	-	41	إناث	
21 ans	T	547	-	547	350	-	350	99	-	99	مجموع	21 سنة
	F	291	-	291	179	-	179	55	-	55	إناث	
22 ans	T	469	-	469	253	-	253	106	-	106	مجموع	22 سنة
	F	243	-	243	134	-	134	71	-	71	إناث	
23 ans	T	383	-	383	219	-	219	103	-	103	مجموع	23 سنة
	F	151	-	151	102	-	102	66	-	66	إناث	
24 ans	T	310	-	310	192	-	192	124	-	124	مجموع	24 سنة
	F	152	-	152	101	-	101	82	-	82	إناث	
25 ans	T	175	-	175	127	-	127	101	-	101	مجموع	25 سنة
	F	89	-	89	73	-	73	53	-	53	إناث	
26 ans	T	180	-	180	140	-	140	94	-	94	مجموع	26 سنة
	F	92	-	92	82	-	82	52	-	52	إناث	
27 ans	T	1 183	-	1 183	734	-	734	368	-	368	مجموع	27 سنة فأكثر
et plus	F	411	-	411	302	-	302	193	-	193	إناث	
Ensemble	T	4 340	-	4 340	2 402	-	2 402	1 080	-	1 080	مجموع	المجموع
	F	2 024	-	2 024	1 171	-	1 171	624	-	624	إناث	

Source: Faculté polydisciplinaire

المصدر: الكلية المتعددة التخصصات الرشيدية

مغ: مغاربية، أج: أجنبي، مج: مجموع

4-13 Effectifs des étudiants selon l'âge, le sexe, le niveau et la nationalité : Faculté polydisciplinaire Errachidia

13-4 أعداد الطلبة حسب السن، الجنس، المستوى والجنسية: الكلية المتعددة التخصصات الرشيدية

2014-2015		5 ^{ème} semestre المستوى 5			3 ^{ème} et 5 ^{ème} semestre المستوى 3 و 5			Master الماستر			2015-2014	
		Mar.	Etr.	T	Mar.	Etr.	T	Mar.	Etr.	T		
		مغ	أج	مج	مغ	أج	مج	مغ	أج	مج		
-20 ans	T	-	-	-	-	-	-	-	-	-	مجموع	أقل من 20 سنة
	F	-	-	-	-	-	-	-	-	-	إناث	
20 ans	T	1	-	1	1	-	1	-	-	-	مجموع	20 سنة
	F	-	-	-	-	-	-	-	-	-	إناث	
21 ans	T	85	-	85	26	-	26	-	-	-	مجموع	21 سنة
	F	45	-	45	14	-	14	-	-	-	إناث	
22 ans	T	330	-	330	88	-	88	5	-	5	مجموع	22 سنة
	F	173	-	173	51	-	51	2	-	2	إناث	
23 ans	T	184	-	184	74	-	74	3	-	3	مجموع	23 سنة
	F	102	-	102	42	-	42	1	-	1	إناث	
24 ans	T	156	-	156	78	-	78	10	-	10	مجموع	24 سنة
	F	84	-	84	46	-	46	4	-	4	إناث	
25 ans	T	99	-	99	32	-	32	7	-	7	مجموع	25 سنة
	F	52	-	52	20	-	20	3	-	3	إناث	
26 ans	T	81	-	81	38	-	38	13	-	13	مجموع	26 سنة
	F	43	-	43	21	-	21	7	-	7	إناث	
27 ans	T	392	-	392	143	-	143	12	-	12	مجموع	27 سنة فأكثر
et plus	F	200	-	200	87	-	87	4	-	4	إناث	
Ensemble	T	1 328	-	1 328	480	-	480	50	-	50	مجموع	المجموع
	F	699	-	699	281	-	281	21	-	21	إناث	

Source: Faculté polydisciplinaire

المصدر: الكلية المتعددة التخصصات الرشيدية

4-14 Effectifs des étudiants selon le sexe, le niveau et l'option 14-5 أعداد الطلبة حسب الجنس ، المستوى ، الشعبة و الجنسية
 et la nationalité: Faculté polydisciplinaire Errachidia الكلية المتعددة التخصصات الرشيدية

2014-2015		Les deux sexes		Sexe féminin		2015-2014
		ذكور + إناث		إناث		
		Total	N.I ou P	Total	N.I ou P	
		المجموع	مستجدون أو ناجحون	المجموع	مستجدون أو ناجحون	
Semestre 1	Etudes Arabes (L.F)	1 613	465	926	246	دراسات عربية
	Etudes Françaises (L.F)	1 256	228	680	132	دراسات فرنسية
	Etudes Islamiques (L.F)	453	247	302	113	دراسات إسلامية
	Droit (L.F)	1 117	1 117	603	603	القانون
	Total 1	4 439	2 057	2 511	1 094	المجموع 1
Semestre 3	Etudes Arabes (L.F)	1 573	645	817	402	دراسات عربية
	Etudes Françaises (L.F)	648	140	412	86	دراسات فرنسية
	Etudes Islamiques (L.F)	179	179	94	94	دراسات إسلامية
	Gestion des Ressources Humaines (L.P)	40	36	22	20	
	Total 2	2 440	1 000	1 345	602	المجموع 2
S.1 et S. 3	Etudes Arabes (L.F)	515	286	276	150	دراسات عربية
	Etudes Françaises (L.F)	473	96	280	52	دراسات فرنسية
	Etudes Islamiques (L.F)	83	83	47	47	
	Total 3	1 071	465	603	249	المجموع 3
Semestre 5	Etudes Arabes (L.F)	1 029	601	547	312	دراسات عربية
	Etudes Françaises (L.F)	239	146	126	66	دراسات فرنسية
	Informatiques (L.P)	30	30	12	12	
	Réseaux et Télécoms (L.P)	30	30	14	14	
	Total 4	1 404	877	740	442	المجموع 4
S.3 et S. 5	Etudes Arabes (L.F)	356	191	160	102	دراسات عربية
	Etudes Françaises (L.F)	125	37	79	24	دراسات فرنسية
	Gestion des Ressources Humaines (L.P)	43	27	28	17	
	Total 5	524	255	267	143	المجموع 5
Master	Master Arabe	25	25	13	13	ماسنر عربية
	Master Français	25	25	8	8	ماسنر فرنسية
	Total Master	50	50	21	21	

Source: Faculté polydisciplinaire Errachidia.

المصدر: الكلية المتعددة التخصصات الرشيدية

N.I. ou P: nouveaux inscrits ou promus

4-15 Effectifs des étudiants selon l'âge, le sexe, le niveau et la nationalité: E.N.S.A.M

15-4 أعداد الطلبة حسب السن، الجنس، المستوى والجنسية المدرسة الوطنية العليا للفنون والمهن

2013-2014		1 ^{ère} année CPI السنة الأولى			2 ^{ème} année CPI السنة الثانية			3 ^{ème} année CI السنة الثالثة			2014-2013	
		Mar. مغ	Etr. أج	T مج	Mar. مغ	Etr. أج	T مج	Mar. مغ	Etr. مج	T مغ		
-20 ans	T	270	3	273	237	3	240	234	4	238	مجموع	أقل من 20
	F	116	1	117	107	1	108	108	-	108	إناث	سنة
20 ans	T	60	2	62	21	3	24	14	1	15	مجموع	20 سنة
	F	15	1	16	12	2	14	4	1	5	إناث	
21 ans	T	11	3	14	4	2	6	9	-	9	مجموع	21 سنة
	F	3	-	3	3	-	3	3	-	3	إناث	
22 ans	T	1	1	2	2	1	3	2	-	2	مجموع	22 سنة
	F	-	1	1	1	-	1	1	-	1	إناث	
23 ans	T	-	2	2	-	-	0	-	-	-	مجموع	23 سنة
	F	-	-	-	-	-	0	-	-	-	إناث	
24 ans	T	-	-	-	-	-	0	-	-	-	مجموع	24 سنة
	F	-	-	-	-	-	0	-	-	-	إناث	
25 ans	T	-	-	-	-	-	0	-	-	-	مجموع	25 سنة
	F	-	-	-	-	-	0	-	-	-	إناث	
26 ans	T	-	-	-	-	-	0	-	-	-	مجموع	26 سنة
	F	-	-	-	-	-	0	-	-	-	إناث	
27 ans	T	-	-	-	-	-	0	-	-	-	مجموع	27 سنة
et plus	F	-	-	-	-	-	0	-	-	-	إناث	فأكثر
Ensemble	T	342	11	353	264	9	273	259	5	264	مجموع	المجموع
	F	134	3	137	123	3	126	116	1	117	إناث	

Source: E.N.S.A.M.

المصدر: المدرسة الوطنية العليا للفنون والمهن

4-15 Effectifs des étudiants selon l'âge, le sexe, le niveau et la nationalité: E.N.S.A.M

15-4 أعداد الطلبة حسب السن، الجنس، المستوى والجنسية المدرسة الوطنية العليا للفنون والمهن

2013-2014		4 ^{ème} année CI السنة الرابعة			5 ^{ème} année CI السنة الخامسة			Ensemble المجموع			2014-2013	
		Mar. مغ	Etr. أج	T مج	Mar. مغ	Etr. أج	T مج	Mar. مغ	Etr. أج	T مج		
-20 ans	T	39	1	40	-	-	-	780	11	791	مجموع	أقل من 20
	F	12	1	13	-	-	-	343	3	346	إناث	سنة
20 ans	T	154	1	155	-	-	-	249	7	256	مجموع	20 سنة
	F	76	-	76	-	-	-	107	4	111	إناث	
21 ans	T	14	-	14	167	1	168	205	6	211	مجموع	21 سنة
	F	-	-	0	72	-	72	81	-	81	إناث	
22 ans	T	3	-	3	45	-	45	53	2	55	مجموع	22 سنة
	F	3	-	3	19	-	19	24	1	25	إناث	
23 ans	T	3	-	3	8	1	9	11	3	14	مجموع	23 سنة
	F	1	-	1	6	1	7	7	1	8	إناث	
24 ans	T	-	-	-	1	2	3	1	2	3	مجموع	24 سنة
	F	-	-	-	5	-	5	5	-	5	إناث	
25 ans	T	-	-	-	-	-	-	-	-	-	مجموع	25 سنة
	F	-	-	-	-	-	-	-	-	-	إناث	
26 ans	T	-	-	-	-	-	-	-	-	-	مجموع	26 سنة
	F	-	-	-	-	-	-	-	-	-	إناث	
27 ans	T	-	-	-	-	-	-	-	-	-	مجموع	27 سنة
et plus	F	-	-	-	-	-	-	-	-	-	إناث	فأكثر
Ensemble	T	213	2	215	221	4	225	1299	31	1330	مجموع	المجموع
	F	92	1	93	102	1	103	567	9	576	إناث	

Source: E.N.S.A.M.

المصدر: المدرسة الوطنية العليا للفنون والمهن

1-CPI

Cycle préparatoire intégré

2-CI

Cycle Ingénieur

4-16 Effectifs des étudiants selon le sexe, le niveau et la nationalité: E.N.S.A.M

16-4 أعداد الطلبة حسب الجنس، المستوى و الجنسية المدرسة الوطنية العليا للفنون والمهن

2013-2014		Les deux sexes ذكور+ إناث				Sexe féminin إناث				2014-2013
		Total	N.I ou P	Doub.	dont Etr.	Total	N.I ou P	Doub.	dont Etr.	
		المجموع	مستجدون أو ناجحون	المكررون	الأجانب	المجموع	مستجدون أو ناجحون	المكررون	الأجانب	
1 ^{ère} année	CP	353	313	29	11	139	111	11	5	السنة الأولى
2 ^{ème} année	CP	273	-	23	9	126	-	8	3	السنة الثانية
3 ^{ème} année	CI	264	22	24	5	116	9	4	-	السنة الثالثة
4 ^{ème} année	CI	215	-	12	2	93	-	3	1	السنة الرابعة
5 ^{ème} année	CI	225	-	3	4	102	-	-	-	السنة الخامسة
Ensemble		1 330	335	91	31	576	120	26	9	المجموع

Source: E.N.S.A.M.

المصدر: المدرسة الوطنية العليا للفنون والمهن

N.I ou P: nouveaux inscrits ou promus

1-CPI

Cycle préparatoire intégré

2-CI

Cycle Ingénieur

3-LP: ICMAO

Licence Professionnelle: Ingénierie de la Conception Mécanique Assistée par Ordinateur

4-LP: IPCI

Licence Professionnelle: Ingénierie de Process et Commande Industrielle

5-DUT: ABD

Diplôme Universitaire de Technologie: Administrateur de Bases de Données

4-17 Effectifs des étudiants selon le sexe, le niveau et la nationalité: Institut de formation des carrières de santé

17-4 أعداد الطلبة حسب الجنس، المستوى، الشعبة والجنسية معهد التأهيل لمهن الصحة

2013-2014		Les deux sexes ذكور+ إناث		Sexe féminin إناث		2014-2013
		Total	Etr.	Total	Etr.	
		المجموع	الأجانب	المجموع	الأجانب	
Option ou Spécialité						
Inf.polyvalent		مرضاة متعددة التخصص
Sage femme		مولدات
Total 1		المجموع 1
Inf.polyvalent		مرضاة متعددة التخصص
Sage femme		مولدات
Total 2		المجموع 2
Inf.polyvalent		مرضاة متعددة التخصص
Sage femme		مولدات
Total 3		المجموع 3
Total général		المجموع العام

Source: Institut de formation des carrières de santé

المصدر: معهد التأهيل لمهن الصحة

4-18 Etudiants résidants dans la cité universitaire My Ismaïl

18-4 الطلبة القاطنون بالحي الجامعي مولاي إسماعيل

2013-2014	Marocains المغاربة		Etrangers الأجانب		Ensemble المجموع		2014-2013
	T المجموع	F الإناث	T المجموع	F الإناث	T المجموع	F الإناث	
Meknès	39	...	2 301	1 541	مكناس
Errachidia	27	...	1 680	912	الرشيدية
Ensemble	66	...	3 981	2 453	المجموع

Source: Annuaire Statistique du Maroc 2015

المصدر: النشرة الإحصائية السنوية للمغرب 2015

4-19 Lauréats des établissements universitaires par cycle et sexe

19-4 أعداد المتخرجين من المؤسسات الجامعية حسب السلك والجنس

2012-2013	Etudiants الطلبة المنتسبون		Etudiants fonctionnaire الطلبة الموظفون		Ensemble المجموع		2013-2012
	T المجموع	F الإناث	T المجموع	F الإناث	T المجموع	F الإناث	
	- Faculté des Sciences						
Total	المجموع
- Faculté des Lettres et Sciences Humaines							كلية الآداب والعلوم الإنسانية
Total	المجموع
- Faculté des Sciences Juridiques, Economiques et Sociales							كلية العلوم القانونية والإقتصادية والإجتماعية
Licence fondamentale	513	265	99	37	612	302	الإجازة
Licence professionnelle	الإجازة المهنية
Master	المجموع
Total	798	419	122	41	920	460	كلية العلوم والتقنيات الرشيدية
- Faculté des Sciences et Techniques, Errachidia							المجموع
Total	الكلية المتعددة التخصصات الرشيدية
- Faculté polydisciplinaire Errachidia							المجموع
Total	447	243	-	-	447	243	المجموع

Source: Université Moulay Ismaïl

المصدر: جامعة مولاي إسماعيل

4-20 Lauréats des écoles supérieures et institut, selon le sexe, l'option et la nationalité

20-4 أعداد المتخرجين من المدارس العليا والمعاهد حسب الجنس والشعبة والجنسية

2012-2013	Etudiants الطلبة المنتسبون		Etudiants fonctionnaire الطلبة الموظفون		Ensemble المجموع		2013-2012
	T المجموع	F الإناث	T المجموع	F الإناث	T المجموع	F الإناث	
	Ecole Supérieure de Technologie						
E.N.A	المدرسة الوطنية للفلاحة
E. N.S.A.M	المدرسة الوطنية العليا
Institut de formation des carrières de santé							معهد التأهيل لمهن الصحة
...	المصدر: المدرسة الوطنية للفلاحة و المدرسة الوطنية العليا للفنون والمهن

Source: E.N.A,I.F.C.S.P et E.N.S.A.M.

المصدر: المدرسة الوطنية للفلاحة و المدرسة الوطنية العليا للفنون والمهن

4-21 Etudiants de l'enseignement supérieur privé

21-4 طلبية التعليم العالي الخاص

2012-2013	Total	Féminin	Nouv. inscrits	Etrangers	Diplômés 2010-2011	2013-2012
	المجموع	الإناث	المسجلون الجدد	الأجانب	عدد خريجي سنة 2010-2011	
Meknès	517	243	135	124	...	مكتاس
Nation	37 920	16 261	9 137	4 036	...	المجموع الوطني

Source: Annuaire Statistique du Maroc 2014

المصدر: النشرة الإحصائية السنوية للمغرب 2014

4-22 Etablissements et personnel enseignant

22-4 المؤسسات وهيئة التدريس

2012-2013	Etablissements	Personnel enseignant			2013-2012
	المؤسسات	Total	هيئة التدريس		
			Permanents	Vacataires	
		المجموع	المدامون	غير مداومين	
Meknès	...	61	5	56	مكتاس
Nation	...	4 506	942	3 564	المجموع الوطني

Source: Annuaire Statistique du Maroc 2014

المصدر: النشرة الإحصائية السنوية للمغرب 2014

Liste des tableaux

قائمة الجداول

5-1 Effectifs des élèves en formation dans le C.R.M.E.F selon les disciplines (Secondaire qualifiant)	1-5 أعداد المتدربين بالمركز الجهوي لمهن التربية و التكوين حسب الشعب (مسلك الثانوي التأهيلي)
5-2 Effectifs des élèves en formation dans le C.R.M.E.F selon les disciplines (Secondaire collégial)	2-5 أعداد المتدربين بالمركز الجهوي لمهن التربية و التكوين حسب الشعب (مسلك الثانوي الاعدادي)
5-3 Formation des instituteurs selon les centres	3-5 تكوين المعلمين حسب المراكز
5-4 Effectif des élèves en formation selon le niveau: Secteur public	4-5 أعداد المتدربين حسب المستوى: القطاع العمومي
5-5 Effectif des élèves en formation selon le niveau Secteur public et privé	5-5 أعداد المتدربين حسب المستوى: عمومي + خاص
5-6 Effectif des stagiaires en formation selon le niveau au sein de l'OFPPT	5-6 أعداد المتدربين حسب المستويات بالمؤسسات التابعة لمكتب التكوين المهني و إنعاش الشغل
5-7 Effectifs en formation par filière au sein de l'OFPPT Niveau spécialisation	5-7 أعداد المتدربين بالمؤسسات التابعة لمكتب التكوين المهني و إنعاش الشغل حسب الشعب: مستوى التخصص
5-8 Effectifs en formation par filière au sein de l'OFPPT Niveau Qualification	5-8 أعداد المتدربين بالمؤسسات التابعة لمكتب التكوين المهني و إنعاش الشغل حسب الشعب: مستوى التأهيل
5-9 Effectifs en formation par filière au sein de l'OFPPT Niveau Technicien	5-9 أعداد المتدربين بالمؤسسات التابعة لمكتب التكوين المهني و إنعاش الشغل حسب الشعب: مستوى التقني
5-10 Effectifs en formation par filière au sein de l'OFPPT Niveau Technicien Spécialisé	5-10 أعداد المتدربين بالمؤسسات التابعة لمكتب التكوين المهني و إنعاش الشغل حسب الشعب: مستوى التقني المختص
5-11 Répartition de la capacité d'accueil par préfecture ou province	5-11 توزيع القدرة الإستيعابية لمؤسسات التكوين المهني حسب العمالات والأقاليم
5-12 Répartition des stagiaires par niveau de formation	5-12 توزيع المتدربين حسب المستوى
5-13 Evolution des Stagiaires par département formateur (formation résidentielle)	5-13 توزيع المتدربين حسب المؤسسة المكونة -القطاع العام -
5-14 Effectif des lauréats par opérateur et niveau de formation	5-14 أعداد المتخرجين حسب المؤسسة المكونة و المستوى

FORMATION PEDAGOGIQUE

التكوين التربوي

5-1 Effectifs des élèves en formation dans le C.R.M.E.F selon les disciplines (Secondaire qualifiant)

5-1 أعداد المتدربين بالمركز الجهوي لمهن التربية و التكوين حسب الشعب (مسلك الثانوي التأهيلي)

2014-2015	Etudiants الطلبة		Corps enseignant هيئة التدريس	Lauréats 2013-2014 المتخرجون سنة 2013-2014	2015-2014
	Féminin إناث	Total المجموع			
Langue Arabe	10	20	8	20	اللغة العربية
Langue Française	18	29	7	29	اللغة الفرنسية
Histoire -géographie	3	27	5	27	تاريخ - جغرافيا
Etude Islamique	8	54	5	54	الدراسات الإسلامية
Sciences de l'éducation	7	26	6	26	علوم التربية (فلسفة)
Mathématiques	7	50	5	48	الرياضيات
Education physique	-	-	-	-	التربية البدنية
Technicien Audiovisuel	-	-	3	-	ت سمعي بصري
Anglais	-	-	-	-	الإنجليزية
Ensemble	53	206	39	204	المجموع

Source:C.R.M.E.F Meknès

المصدر: المركز الجهوي لمهن التربية و التكوين جهة مكناس تاقابلالت بكناس

5-2 Effectifs des élèves en formation dans le C.R.M.E.F selon les disciplines (Secondaire collégial)

5-2 أعداد المتدربين بالمركز الجهوي لمهن التربية و التكوين حسب الشعب (مسلك الثانوي الإعدادي)

2014-2015	Etudiants الطلبة		Corps enseignant هيئة التدريس	Lauréats 2013-2014 المتخرجون سنة 2013-2014	2015-2014
	Féminin إناث	Total المجموع			
Langue Arabe	16	24	5	24	اللغة العربية
Langue Française	14	24	5	24	اللغة الفرنسية
Histoire -géographie	6	24	4	24	تاريخ - جغرافيا
Etude Islamique	-	-	-	-	الدراسات الإسلامية
P.C	13	48	7	47	الفيزياء و الكيمياء
Mathématiques	9	25	4	25	الرياضيات
Education physique	-	-	-	-	التربية البدنية
Anglais	17	30	-	30	الإنجليزية
SVT	12	24	7	24	علوم الحياة و الأرض
Ensemble	87	199	32	198	المجموع

Source:C.R.M.E.F Meknès

المصدر: المركز الجهوي لمهن التربية و التكوين جهة مكناس تاقابلالت بكناس

5-3 Formation des instituteurs selon les centres

5-3 تكوين المعلمين حسب المراكز

2014-2015	Etudiants الطلبة		Corps enseig. هيئة التدريس		Lauréats 2013-2014 المتخرجون سنة 2013-2014	2015-2014
	Fém. إناث	Total المجموع	Fém. إناث	Total المجموع		
Meknès	34	80	8	24	95	مكناس
Khénifra	44	73	1	16	73	اخنيفرة
Errachidia	38	48	-	19	71	الرشيدية
Ensemble	116	201	9	59	239	المجموع

Source:C.R.M.E.F Meknès

المصدر: المركز الجهوي لمهن التربية و التكوين جهة مكناس تاقابلالت بكناس

5-4 Effectif des élèves en formation selon le niveau: Secteur public 4-5 أعداد المتدربين حسب المستوى: القطاع العمومي

2013-2014	Spécialisation التخصص	Qualification التأهيل	Technicien التقني	Tech. spécialisé التقني المختص	Ensemble المجموع	2014-2013
Meknès	822	1 966	3 206	2 380	8 374	مكناس
El Hajeb	140	335	200	58	733	الحاجب
Ifrane	68	144	319	455	986	افران
Khénifra	174	624	639	433	1 870	اخنيفرة
Midelt	73	230	100	55	458	ميدلت
Errachidia	392	735	1 163	1 132	3 422	الرشيدية
Ensemble	1 669	4 034	5 627	4 513	15 843	المجموع

Source: Annuaire Statistique du Maroc 2014

المصدر: النشرة الإحصائية السنوية للمغرب 2014


5-5 Effectif des élèves en formation selon le niveau: Secteur public et privé 5-5 أعداد المتدربين حسب المستوى: عمومي + خاص

2013-2014	Spécialisation التخصص		Qualification التأهيل		Technicien التقني		Tech. spécialisé التقني المختص		Ensemble المجموع		2014-2013
	Total	privé	Total	privé	Total	Dont: privé	Total	Dont: privé	Total	privé	
	مجموع	خاص	مجموع	خاص	مجموع	خاص	مجموع	خاص	مجموع	خاص	
Meknès-Tafilalet	2 342	673	4 688	654	6 828	1 201	6 317	1 804	20 175	4 332	مكناس-تافيلالت
Féminin	إناث
Nation	36 223	12 211	69 424	9 376	108 634	25 821	105 305	24 376	319 586	71 784	المجموع الوطني
Féminin	إناث

Source: Annuaire Statistique du Maroc 2014

المصدر: النشرة الإحصائية السنوية للمغرب 2014

Effectif en formation par secteur au niveau de la région
أعداد المتدربين حسب المستوى



5-6 Effectif des stagiaires en formation selon le niveau au sein de l'OFPPT 6-5 أعداد المتدربين حسب المستوى بالمؤسسات التابعة لمكتب التكوين المهني وإنعاش الشغل

2014-2015	Spécialisation التخصص		Qualification التأهيل		Technicien التقني		Tech. spécialisé التقني المختص		Ensemble المجموع		2015-2014
	Total	Fém.	Total	Fém.	Total	Fém.	Total	Fém.	Total	Fém.	
	مجموع	إناث	مجموع	إناث	مجموع	إناث	مجموع	إناث	مجموع	إناث	
Meknès	1 036	...	1 687	...	3 445	...	2 218	...	8 386	...	مكناس
El Hajeb	168	...	225	...	191	...	77	...	661	...	الحاجب
Ifrane	112	...	197	...	427	...	536	...	1 272	...	افران
Khénifra	140	...	529	...	733	...	516	...	1 918	...	اخنيفرة
Midelt	84	...	275	...	128	...	51	...	538	...	ميدلت
Errachidia	616	...	643	...	1 020	...	1 218	...	3 497	...	الرشيدية
Ensemble	2 156	...	3 556	...	5 944	...	4 616	...	16 272	...	المجموع

Source: Direction Régionale de l'OFPPT

المصدر: المديرية الجهوية لمكتب التكوين المهني وإنعاش الشغل

FORMATION PROFESSIONNELLE

التكوين المهني

5-7 Effectifs en formation par filière au sein de l'OFPPPT Niveau spécialisation

7-5 أعداد المتدربين بالمؤسسات التابعة لمكتب التكوين المهني وإنعاش الشغل حسب الشعب: مستوى التخصص

2014-2015	Meknès	El Hajeb	Ifrane	Khénifra	Midelt	Errachidia	Ensemble	2015-2014
	مكناس	الحاجب	افران	اختيفرة	ميدلت	الرشيدية	المجموع	
Electricien du batiment	420	56	28	140	56	224	924	كهرباء البناء
Maçonnerie Polyvalente	28	-	-	-	-	-	28	بناء متعدد الكفاءات
Menuiserie Aluminium	280	84	56	-	-	196	616	نجارة الألمنيوم
Ouvrier spécialisé en coupe et couture	224	28	28	-	28	28	336	الفصالة و الخياطة
Peintre Vitrier	56	-	-	-	-	28	84	صباغ الزجاج
Plâtrier	-	-	-	-	-	28	28	جباص
Plomberie sanitaire	28	-	-	-	-	112	140	الترصيص الصحي
Total	1 036	168	112	140	84	616	2 156	المجموع

Source: Direction Régionale de l'OFPPPT

المصدر: المديرية الجهوية لمكتب التكوين المهني وإنعاش الشغل

5-8 Effectifs en formation par filière au sein de l'OFPPPT Niveau Qualification

8-5 أعداد المتدربين بالمؤسسات التابعة لمكتب التكوين المهني وإنعاش الشغل حسب الشعب: مستوى التأهيل

2014-2015	Meknès	El Hajeb	Ifrane	Khénifra	Midelt	Errachidia	Ensemble	2015-2014
	مكناس	الحاجب	افران	اختيفرة	ميدلت	الرشيدية	المجموع	
Agent de Restauration	160	-	-	-	-	-	160	عامل في المطعمه
Carrossier Peintre Automobile	97	-	-	-	-	48	145	مصلح هيكله و صباغة السيارات
Electricité d'entretien Industriel	37	47	-	28	73	84	269	دهزبه بصيانه
Electricité d'installation	196	-	56	56	-	68	376	كهرباء الانشاءات
Electromécanique	212	-	-	-	-	-	212	الالكتروميكانيك
Employé d'Etages	48	-	-	-	-	-	48	عامل الطوابق
Installateur en Thermique et Sanitaire	56	-	-	28	28	28	140	منشئ حراري صحي
Mécanicien Général Polyvalent	119	-	-	45	-	43	207	ميكانيك عام متعدد الكفاءات
Monteur dépanneur Frigoriste	84	-	-	-	-	28	112	مركب و مرتب آلات التبريد
Ouvrier Polyvalent en Construction Métallique	84	-	-	41	28	64	217	عامل متعدد الكفاءات في التركيب المعدني
Ouvrier Qualité en Coupe et Couture	84	28	28	28	-	56	224	الفصالة و الخياطة
Ouvrier Qualifié en Menuiserie Aluminium , Bois	112	28	28	84	28	56	336	عامل مؤهل في نجارة الألمنيوم و الخشب
Ouvrier Soudeur Polyvalent	-	28	-	28	-	-	56	عامل متعدد الكفاءات في اللحيم
Réparateur de Véhicules Automobiles	342	94	85	191	118	132	962	مصلح مركبات السيارات
Réparateur des Equipements Electroménagers	56	-	-	-	-	-	56	مصلح التجهيزات الكهرومنزلية
Total	1 687	225	197	529	275	643	3 556	المجموع

Source: Direction Régionale de l'OFPPPT

المصدر: المديرية الجهوية لمكتب التكوين المهني وإنعاش الشغل

5-9 Effectifs en formation par filière au sein de l'OFPPPT
Niveau Technicien

9-5 أعداد المتدربين بالمؤسسات التابعة لمكتب التكوين المهني
وإنعاش الشغل حسب الشعب: مستوى التقني

2014-2015	Meknès	El Hajeb	Ifrane	Khénifra	Midelt	Errachidia	Ensemble	2015-2014
	مكناس	الحاجب	افران	اخنيفرة	ميدلت	الرشيدية	المجموع	
Agent technique de vente	247	-	17	101	-	105	470	عامل تقني في البيع
Boulangier Pâtissier	169	-	-	-	-	-	169	الخبازة و الحلويات
Chef de chantier travaux publics	60	-	-	-	-	103	163	رئيس ورش الأشغال العمومية
Cuisine	282	-	-	-	-	57	339	الطبخ
Maintenance de Matériel de Confection	49	-	-	-	-	-	49	صيانة آلات الملابس الجاهزة
Maintenance Hôtelière	50	-	-	-	-	-	50	الصيانة الفندقية
Reception d'Hôtel	240	-	-	-	-	-	240	الاستقبال الفندقي
Service de Restauration	133	-	-	-	-	-	133	خدمة المطعمية
T. Comptable d'Entreprises	254	82	183	163	98	260	1 040	تقني محاسب بالمقاولات
T. Dessinateur de Bâtiment	202	30	-	71	-	104	407	تقني رسام في البناء
T. en Construction Métallique	182	-	-	11	-	-	193	تقني في التركيب المعدني
T. en Electricité de Maintenance Industrielle	356	-	51	101	-	127	635	تقني في الكهرباء للصيانة الصناعية
T. en Fabrication Mécanique	153	-	-	55	-	-	208	تقني في الصناعة الميكانيكية
T. en Froid Commercial et Climatisation	99	-	-	-	-	79	178	تقني في التبريد التجاري و التكييف
T. en maintenance et support en Informatique et Réseaux	118	-	47	48	30	83	326	تقني في صيانة شبكة الاعلاميات
T. en Modelisme industriel	57	-	-	-	-	-	57	تقني في التصميم الصناعي للازياء
T. en Réparation des Engins à Moteur(Option :Automobile)	203	30	51	105	-	53	442	تقني في الآلات ذات المحرك مصلح السيارات
T. en Secrétariat et Bureautique	328	49	78	78	-	19	552	تقني في كتابة المكتبيات
T. Peintre Décorateur en Bâtiment	112	-	-	-	-	30	142	تقني صياغ مزين في البناء
T. Habillement Production	151	-	-	-	-	-	151	تقني الإنتاج في الملابس الجاهزة
Total	3 445	191	427	733	128	1 020	5 944	المجموع

Source: Direction Régionale de l'OFPPPT

المصدر: المديرية الجهوية لمكتب التكوين المهني و إنعاش الشغل

5-10 Effectifs en formation par filière au sein de l'OFPPT

10-5 أعداد المتدربين بالمؤسسات التابعة لمكتب التكوين المهني

Niveau Technicien Spécialisé

وإنعاش الشغل حسب الشعب: مستوى التقني المختص

2014-2015	Meknès	El Hajeb	Ifrane	Khénifra	Midelt	Errachidia	Ensemble	2015-2014
	مكناس	الحاجب	افران	اخنيفرة	ميدلت	الرشيدية	المجموع	
Agences de Voyages	128	-	-	-	-	49	177	عامل وكالات الاسفار
Automatisation et Instrumentation Industrielle	76	-	-	-	-	52	128	الالية و الادواتية الصناعية
Electromecanique des systèmes automatisés	153	-	-	51	-	56	260	اليكتروميكانيك الأنظمة التلقائية
T.S Bureau d'Etude en Construction Métallique	48	-	-	-	-	-	48	رسام الدراسات في التركيب المعدني
T.S Conducteur de travaux: Travaux publics	28	-	-	-	-	155	183	تقني متخصص في تسير الورشات : الاشغال العمومية
T.S de Méthodes en Fabrication Mécanique	97	-	-	-	-	-	97	تقني متخصص في مناهج الصناعة الميكانيكية
T.S en Commerce	194	77	94	126	-	100	591	تقني متخصص في التجارة
T.S en Diagnostic et Electronique embarquée	76	-	-	-	-	-	76	تقني متخصص في التشخيص واليكترونيك السيارات
T.S en Gestion des Entreprises	260	-	194	129	51	301	935	تقني متخصص في تدبير المقاولات
T.S en Gestion Hôtelière	220	-	-	-	-	-	220	التدبير الفندقية
T.S en Geomètre Topographe	21	-	-	-	-	78	99	الهندسة الطبوغرافية
T.S Gros Œuvres	181	-	-	82	-	156	419	تقني متخصص في الاشغال الكبرى
Technico- Commercial en Vente de Véhicules et Pièces de Rechange	109	-	48	49	-	51	257	تقني متخصص في بيع السيارات و أجزاء الغيار
Techniques de développement Informatiques	195	-	58	-	-	100	353	تقني متخصص في تنمية الاعلاميات
Techniques de Secrétariat de Direction	149	-	49	-	-	51	249	تقنيات كتابة الإدارة
Techniques des Réseaux Informatiques	210	-	93	79	-	69	451	تقنيات شبكات المعلومات
Techniques Habillement Industrialisation	52	-	-	-	-	-	52	تقنيات اللباس و التصنيع
T.S en Télécoms	21	-	-	-	-	-	21	تقني متخصص في الاتصالات
Total	2 218	77	536	516	51	1 218	4 616	المجموع

Source: Direction Régionale de l'OFPPT

المصدر: المديرية الجهوية لمكتب التكوين المهني و إنعاش الشغل

FORMATION PROFESSIONNELLE

التكوين المهني

5-11 Répartition de la capacité d'accueil par préfecture ou province

11-5 توزيع القدرة الإستيعابية لمؤسسات التكوين المهني حسب العمالات والأقاليم

2013-2014	Nombre d'établissement عدد المؤسسات			Capacité d'accueil القدرة الإستيعابية			2014-2013
	Public عمومي	Privé خاص	Total المجموع	Public عمومي	Privé خاص	Total المجموع	
Meknès	21	56	77	3 724	2 696	6 420	مكناس
El Hajeb	3	7	10	389	112	501	الحاجب
Ifrane	3	7	10	558	320	878	افران
Midelt	3	10	13	253	348	601	ميدلت
Khénifra	10	14	24	924	696	1 620	اخنيفرة
Errachidia	8	23	31	1 445	1 631	3 076	الرشيدية
Total	48	117	165	7 293	5 803	13 096	المجموع

Source : Délégation Régionale de la Formation Professionnelle -Meknès-

المصدر : المديرية الجهوية للتكوين المهني - مكناس -

5-12 Répartition des stagiaires par niveau de formation

12-5 توزيع المتدربين حسب المستوى

	Secteur public formation résidentielle القطاع العام		Secteur privé القطاع الخاص		
	Capacité d'accueil القدرة الإستيعابية	Année scolaire 2013-2014 السنة الدراسية 2014/2013	2012-2013	2013-2014	
	Spécialisation	2 484	2 246	752	
Qualification	3 573	3 539	689	654	التأهيل
Technicien	3 964	4 053	1 584	1 201	التقني
Technicien Spécialisé	3 075	3 506	1 857	1 804	التقني المتخصص
Total	13 096	13 344	4 882	4 332	المجموع

Source : Délégation Régionale de la Formation Professionnelle -Meknès-

المصدر : المديرية الجهوية للتكوين المهني - مكناس -

5-13 Evolution des Stagiaires par département formateur secteur public (formation résidentielle)

13-5 توزيع المتدربين حسب المؤسسة المكونة -القطاع العام -

	Année scolaire 2012-2013 السنة الدراسية 2013-2012	Année scolaire 2013-2014 السنة الدراسية 2014-2013	
	OFPPT	13 349	
Tourisme	193	193	السياحة
Agriculture	774	778	الزراعة
Urbanisme	60	61	التعمير
Artisanat	337	335	الصناعة التقليدية
Jeunesse	169	157	الشباب والرياضة
Justice	-	538	العدل
Association	-	46	الجمعيات
Total	14 882	15 808	المجموع

Source : Délégation Régionale de la Formation Professionnelle -Meknès-

المصدر : المديرية الجهوية للتكوين المهني - مكناس -

5-14 Effectif des lauréats par opérateur et niveau de formation

14-5 أعداد المتخرجين حسب المؤسسة المكونة و المستوى

2013-2014	CAP	Spécialisation	Qualification	Technicien	Technicien spécialisé	Total	2014-2013
	شهادة التدرج المهني	التخصص	التأهيل	التقني	التقني المتخصص	المجموع	
OFPPT	-	855	1 502	1 377	968	4 702	مكتب التكوين المهني
Artisanat	-	182	44	22	-	248	الصناعة التقليدية
Tourisme	-	-	-	86	-	86	السياحة
Jeunesse	-	12	55	-	-	67	الشباب والرياضة
Agriculture	467	98	130	103	96	894	الزراعة
Urbanisme	-	-	-	-	30	30	التعمير
Entraide nationale	5	128	-	-	-	133	التعاون الوطني
Total secteur public	472	1 275	1 731	1 588	1 094	6 160	مجموع القطاع العام
Secteur privé	-	720	521	724	689	2 654	القطاع الخاص
Total général	472	1 995	2 252	2 312	1 783	8 814	المجموع

Source : Délégation Régionale de la Formation Professionnelle -Meknès-

المصدر : المديرية الجهوية للتكوين المهني - مكناس -

ACTIVITES CULTURELLES ET SPORTIVES

الأنشطة الثقافية والرياضية

Liste des tableaux

قائمة الجداول

6-1 Equipement de la jeunesse et des sports	1-6 تجهيزات الشبيبة والرياضة
6-2 Activités des maisons des jeunes	2-6 أنشطة دور الشباب
6-3 Activités des foyers féminins	3-6 أنشطة الأندية النسوية
6-4 Activités des jardins d'enfants contrôlés par le Ministère de la jeunesse et des sports	4-6 أنشطة رياض الأطفال التابعة لوزارة الشبيبة والرياضة
6-5 Activité des centres d'accueil	5-6 نشاط مراكز الإستقبال
6-6 Installations sportives	6-6 التجهيزات الرياضية
6-7 Les salles de sport privées	7-6 قاعات الرياضة الخاصة
6-8 Clubs sportifs exerçant sous l'égide des fédérations	8-6 الأندية الرياضية المنضوية تحت لواء الجامعات
6-9 Participants aux colonies de vacances (Activités été)	9-6 المشاركون في المخيمات الصيفية حسب الأقاليم والعمالات
6-10 Equipes sportives légalement constituées	10-6 الفرق الرياضية المنشأة قانونيا
6-11 Participants aux stages de formation des cadres des colonies de vacances	11-6 المشاركون في التداريب التكوينية لفائدة أطر المخيمات
6-12 Associations à caractère culturel	12-6 الجمعيات الثقافية
6-13 Activité cinématographique	13-6 النشاط السينمائي حسب الأقاليم والعمالات

ACTIVITES CULTURELLES ET SPORTIVES

الانشطة الثقافية والرياضية

6-1 Equipement de la jeunesse et des sports

6-1 تجهيزات الشبيبة والرياضة

Année 2014

سنة 2014

	Maisons des jeunes	Foyers féminins	Jardins d'enfants (1)	
	دور الشباب	الأندية النسوية	رياض الأطفال (1)	
Meknès	16	12	9	مكناس
El Hajeb	6	4	4	الحاجب
Ifrane	7	4	7	افران
Khénifra	10	4	9	اخنيفرة
Midelt	7	9	10	ميدلت
Errachidia	10	13	11	الرشيدية
Ensemble	56	46	50	المجموع

Source : Annuaire statistique du Maroc 2015

المصدر: النشرة الإحصائية السنوية للمغرب 2015

6-2 Activités des maisons des jeunes

6-2 أنشطة دور الشباب

Année 2012

سنة 2012

	Nombre d'établissements	Nombre de participants				
		Activités normales	عدد المشاركين			Total
			الأنشطة العادية	Activités de rayonnement		
	عدد المؤسسات		الأنشطة الإشعاعية			
Meknès	16	39 297	35 296	74 593	مكناس	
El Hajeb	6	22 408	18 408	40 816	الحاجب	
Ifrane	7	17 444	13 445	30 889	افران	
Khénifra	10	33 661	29 660	63 321	اخنيفرة	
Midelt	7	17 307	12 906	30 213	ميدلت	
Errachidia	10	35 963	31 561	67 524	الرشيدية	
Ensemble	56	166 080	141 276	307 356	المجموع	

Source : Annuaire statistique du Maroc 2015

المصدر: النشرة الإحصائية السنوية للمغرب 2015

6-3 Activités des foyers féminins

6-3 أنشطة الأندية النسوية

Année 2015

سنة 2015

	Nbre de foyers	Jardinières (2)	Nombre de bénéficiaires des		
			عدد المستفيدات من الأنشطة		
			عدد الأندية	المربيات (2)	
			العادية (3)	الإشعاعية + و.م	
Meknès	12	28	359	2 710	مكناس
El Hajeb	4	8	185	527	الحاجب
Ifrane	4	8	153	3 050	افران
Khénifra	4	12	53	612	اخنيفرة
Midelt	9	18	65	1 356	ميدلت
Errachidia	13	26	321	4 108	الرشيدية
Ensemble	46	100	1 136	12 363	المجموع

Source : Annuaire statistique du Maroc 2015

المصدر: النشرة الإحصائية السنوية للمغرب 2015

U.M: Unité mobile d'alphabétisation et de formation.

و.م: وحدات متنقلة لمحو الأمية و التكوين

(1) Il s'agit uniquement des jardins d'enfants sous la tutelle du département du sport

(1) يخص فقط رياض الأطفال التابعة لقطاع الرياضة

(2) cadres titulaires et auxiliaires.

(2) الأطر المرسمون والمساعدون

(3) Initiation professionnelle , alphabétisation , coopératives , micro- projet.

(3) الإستنناس المهني، محو الأمية، التعاونيات و المشاريع الصغرى

ACTIVITES CULTURELLES ET SPORTIVES

الأنشطة الثقافية والرياضية

6-4 Activités des jardins d'enfants contrôlés par le Ministère de la jeunesse et des sports

4-6 أنشطة رياض الأطفال التابعة لوزارة الشباب والرياضة

Année 2014

	عدد المؤسسات	المريبات	عدد المستفيدين		مكتاس
			Activités normales		
			الأنشطة العادية	الأنشطة التربوية الإشعاعية (1)	
Meknès	9	4	313	2 141	مكتاس
El Hajeb	4	2	154	2 880	الحاجب
Ifrane	7	4	481	3 938	افران
Khénifra	9	3	256	1 926	اخنيفرة
Midelt	10	3	297	5 018	ميدلت
Errachidia	11	2	223	1 080	الرشيدية
Ensemble	50	18	1 724	16 983	المجموع

Source : Annuaire statistique du Maroc 2015

المصدر: النشرة الإحصائية السنوية للمغرب 2015

6-5 Activité des centres d'accueil

5-6 نشاط مراكز الإستقبال

	عدد المراكز	الطاقة الإيوائية (بالأسرة)	عدد الزوار		مكتاس
			2 012	2 014	
Meknès	1	40	1 320	1 420	مكتاس
Ifrane	1	70	-	-	افران
Azrou	1	50	1 380	902	أزرو
Michlifen	1	40	702	510	ميشليفين
Errachidia	1	50	202	566	الرشيدية
Ensemble	5	250	3 604	3 398	المجموع

Source : Annuaire statistique du Maroc 2015

المصدر: النشرة الإحصائية السنوية للمغرب 2015

6-6 Installations sportives (2)

6-6 التجهيزات الرياضية (2)

Année 2011	Meknès	El Hajeb	Ifrane	khénifra	Errachidia	Ensemble	سنة 2011
	مكتاس	الحاجب	افران	اخنيفرة	الرشيدية	المجموع	
Foot-Ball	14	3	5	6	10	38	كرة القدم
Basket-Ball	3	2	2	3	4	14	كرة السلة
Hand-Ball	2	2	2	2	4	12	كرة اليد
Volley-Ball	1	2	3	2	3	11	الكرة الطائرة
Stade de l'Athlétisme	1	-	1	1	1	4	حلبات ألعاب القوى
Piscine	5	-	1	2	4	12	المسابح
Salle de Sport	2	2	-	1	1	6	قاعة الرياضة

Source : Annuaire statistique du Maroc 2015

المصدر: النشرة الإحصائية السنوية للمغرب 2015

6-7 Les salles de sport privées

7-6 قاعات الرياضة الخاصة

Année 2014	Arts martiaux	Boxe	Haltérophilie	Gym- aerobique	Culture physique	سنة 2014
	فنون الحرب	الملاكمة	حمل الأثقال	ايروبك		
Meknès						مكتاس
Nbre de salles	48	5	19	9	21	عدد القاعات
Nbre d'adhérents	عدد المنخرطين
El Hajeb (3)						الحاجب (3)
Nbre de salles	10	-	2	4	4	عدد القاعات
Nbre d'adhérents	540	-	180	220	106	عدد المنخرطين
Ifrane						افران
Nbre de salles	عدد القاعات
Nbre d'adhérents	عدد المنخرطين
Khénifra (3)						اخنيفرة (3)
Nbre de salles	24	-	3	4	5	عدد القاعات
Nbre d'adhérents	1 413	-	68	389	426	عدد المنخرطين
Errachidia (3)						الرشيدية (3)
Nbre de salles	16	-	2	1	8	عدد القاعات
Nbre d'adhérents	عدد المنخرطين

Source : Délégations de la Jeunesse et des Sports de la R.M.T.

المصدر: مندوبيات الشباب والرياضة بجهة مكتاس-تافيلالت

(1) Il s'agit des activités éducatives non institutionnelles.

(2) Y Compris les infrastructures appartenant aux collectivités locales.

(1) يتعلق الأمر بالأنشطة التربوية غير المؤسساتية

(3) Il s'agit des données de l'année 2015

(2) يشمل التجهيزات التابعة للجماعات المحلية

(3) يتعلق الأمر بمعطيات سنة 2015

ACTIVITES CULTURELLES ET SPORTIVES

الأنشطة الثقافية والرياضية

6-8 Clubs sportifs exerçant sous l'égide des fédérations

6-8 الأندية الرياضية المنضوية تحت لواء الجامعات

Année 2014	Meknès		El Hajeb		Ifrane	Khénifra		Errachidia	سنة 2014
	مكناس		الحاجب		إفران	اختيفرة		الرشيدية	
	clubs	Licence	clubs	licen.	clubs	clubs	licen.	clubs	
	نادي	رخص	نادي	رخص	نادي	نادي	رخص	نادي	
Foot-Ball	29	...	1	32	5	كرة القدم
Hand-Ball	2	...	1	25	2	كرة اليد
Basket-Ball	3	...	1	18	4	كرة السلة
Volley-Ball	1	...	-	-	1	كرة الطائرة
Tennis de table	2	...	-	-	2	كرة الطاولة
Pétanque	3	...	1	60	3	الكرة الحديدية
Cyclisme	3	...	1	12	1	سباق الدراجات
Ski	2	...	-	-	-	الإنزلاق على الجليد
Natation	1	...	1	30	-	السباحة
Athlétisme	10	...	1	40	2	ألعاب القوى
Sport-Auto	4	...	-	-	-	سباق السيارات
Echecs	5	...	-	-	-	الشطرنج
Gymnastique	3	...	-	-	-	الجمباز
Haltérophilie	-	...	-	-	-	حمل الأثقال
Karaté	29	102	3	الكراطي
Taek-wondo	27	360	12	التيكواندوا
Equitation	1	...	-	-	-	الفروسية
Golf	1	...	-	-	-	الكولف
Tir à l'arc	2	...	-	-	-	الرماية بالنبال
Pêche	-	...	-	-	-	الصيد
Chasse	-	...	-	-	-	القتص
Tennis	1	...	-	-	-	كرة المضرب
Body Building	20	80	2	كمال الأجسام
Boxe	5	...	-	-	-	الملاكمة
Judo	-	...	-	-	-	الجيدو
Full contact	-	...	-	-	-	الفول كندكت
Aerobic	-	...	-	-	-	أيروبيك
Kong-fu	-	...	-	-	-	كونك - فو
Culture physique	-	...	-	-	-	الرشاقة
VTT	-	...	-	-	-	الدراجات الجبلية

Source : Délégations de la Jeunesse et des Sports de la R.M.T .

المصدر: مندوبيات الشبيبة و الرياضة بجهة مكناس- تافيلالت

6-9 Participants aux colonies de vacances (Activités été)

9-6 المشاركون في المخيمات الصيفية حسب الأقاليم والعمالات

	2 012	2 011	2 010	2 009	
Meknès	7 399	7 848	8 373	6 088	مكناس
El Hajeb	122	604	1 642	806	الحاجب
Ifrane	1 180	825	1 696	1 178	إفران
Khénifra	582	1 031	1 982	1 399	اختيفرة
Midelt	599	583	-	-	ميدلت
Errachidia	2 152	1 214	2 615	3 012	الرشيدية
Total	12 034	12 105	16 308	12 483	المجموع

Source : Annuaire statistique du Maroc 2015

المصدر: النشرة الإحصائية السنوية للمغرب 2015

ACTIVITES CULTURELLES ET SPORTIVES

الأنشطة الثقافية والرياضية

6-10 Equipes sportives légalement constituées

10-6 الفرق الرياضية المنشأة قانونيا

Année 2014

Nombre d'équipes en
عدد الفرق حسب الأقسام

Nombre de licences
عدد الرخص

سنة 2014

	Division D'honneur				Total Minimes	Cadets	Juniors	Seniors	Total	
	1 ^{ère} div	2 ^{ème} div	3 ^{ème} div	sans cat.						
	بدون تصنيف	القسم الثالث	القسم الثاني	القسم الأول	المجموع	الصغار	الفتيان	الشبان	الكبار	المجموع
Meknès										
Foot-Ball	-	1	5	-	12	18
Hand-Ball	1	-	-	-	-	1
Basket-Ball	-	1	-	-	-	1
Volley-Ball	1	-	-	-	-	1
Tennis de table	1	-	-	-	-	1
Pétanque	3	-	-	-	-	3
Cyclisme	3	-	-	-	-	3
Ski	2	-	-	-	-	2
Natation	1	-	-	-	-	1
Athlétisme	10	-	-	-	-	10
Boxe	5	-	-	-	-	5
Sport Auto	4	-	-	-	-	4
Tennis	2	-	-	-	-	2
Echecs	5	-	-	-	-	5
Autres	-	-	-	-	-	-
El haieb										
Foot-Ball	1	1	5	-	4	11	132	132
Hand-Ball	-	1	-	-	1	2	25	25
Basket-Ball	-	-	-	-	1	1	18	18
Pétanque	-	-	-	-	-	-	60	60
Cyclisme	-	-	-	-	-	-	12	12
Natation	-	-	-	-	-	-	30	30
Athlétisme	-	-	-	-	-	-	40	40
Ifrane										
Foot-Ball
Hand-Ball
Pétanque
Athlétisme
cyclisme
Ski
Basket-Ball
Natation
Khénifra										
Foot-Ball	1	5	8	22	2	38	142	86	72	996
Hand-Ball	-	1	-	-	-	1	35	28	32	53
Basket-Ball	-	-	2	-	-	2	60	30	21	28
Pétanque	-	-	-	6	-	6	-	23	63	136
Cyclisme	-	-	-	2	-	2	48	4	19	25
Athlétisme	-	-	-	8	-	8	-	36	64	62
Chasse	-	-	-	2	-	2	2	12	42	152
Pêche	-	-	-	1	-	1	2	-	10	25
Errachidia										
Foot-Ball	-	-	2	3	-	5
Hand-Ball	-	2	-	-	-	2
Basket-Ball	-	4	-	1	-	5
Volley-Ball	-	-	-	-	-	-
Tennis de table	-	-	-	6	-	6
Pétanque	3	-	-	1	-	4
Cyclisme	1	-	-	-	-	1
Athlétisme	2	-	-	-	-	2

Source : Délégations de la Jeunesse et des Sports de la R.M.T.

المصدر: مندوبيات الشباب و الرياضة بجهة مكناس-تافيلالت

ACTIVITES CULTURELLES ET SPORTIVES

الأنشطة الثقافية والرياضية

6-11 Participants aux stages de formation des cadres des colonies de vacances

6-11 المشاركون في التدرّيب التكوينية لفائدة أطر المخيمات

Année 2014	Meknès مكناس	El Hajeb الحاجب	Ifrane إفران	Khénifra أخنيفرة	Errachidia الرشيدية	سنة 2014
Stage de directeurs	-	-	...	4	-	تدريب المديرين
Stage de formation	-	55	...	19	150	تدريب تكويني
Stage de préparation	379	330	...	25	-	التدريب التحضيري
Stage de spécialisation	-	-	...	-	-	تدريب الاختصاص
Stage d'encadreurs	-	-	...	1	-	تدريب المؤطرين
Stage d'économie	-	-	...	-	-	تدريب اقتصاد
Ensemble	379	385	...	49	150	المجموع

Source: Délégations de la Jeunesse et des Sports de la R.M.T.

المصدر: مندوبيات الشبيبة و الرياضة بجهة مكناس- تافيلالت

6-12 Associations à caractère culturel

12-6 الجمعيات الثقافية

Année 2014	Scoutisme الكشافية	Culturelle الثقافية	Théâtrale المسرحية	Artistique الفنية	Éducative التربوية	Autres أخرى	Total المجموع	سنة 2014
Meknès								مكناس
Nb. associations	5	34	3	8	26	53	129	عدد الجمعيات
Nb. adhérents	-	-	-	-	-	-	-	عدد المنخرطين
El Hajeb								الحاجب
Nb. associations	2	6	1	3	6	20	38	عدد الجمعيات
Nb. adhérents	300	250	70	140	700	1 810	3 270	عدد المنخرطين
Ifrane								إفران
Nb. associations	عدد الجمعيات
Nb. adhérents	عدد المنخرطين
Khénifra								أخنيفرة
Nb. associations	4	3	3	3	14	-	27	عدد الجمعيات
Nb. adhérents	342	537	120	259	1 040	...	2 298	عدد المنخرطين
Errachidia								الرشيدية
Nb. associations	10	15	10	12	80	-	127	عدد الجمعيات
Nb. adhérents	عدد المنخرطين

Source: Délégations de la jeunesse et des Sports de la R.M.T.

المصدر: مندوبيات الشبيبة و الرياضة بجهة مكناس- تافيلالت

6-13 Activité cinématographique

6-13 النشاط السينمائي حسب الأقاليم والعمالات

Année 2014	Nbre d'écrans de cinéma	Nombre de places	Nbre d'entrées annuelles	Brutes (en 10 ³ DH)	سنة 2014
	عدد قاعات السينما	عدد المقاعد	عدد الدخول سنويا	المدخول الخام (بالألف درهم)	
Meknès	3	1 880	43 822	861 273	مكناس
El Hajeb	-	-	-	-	الحاجب
Ifrane	-	-	-	-	إفران
Khénifra	-	-	-	-	أخنيفرة
Midelt	-	-	-	-	ميدلت
Errachidia	-	-	-	-	الرشيدية
Ensemble	3	1 880	42 826	861 273	المجموع

Source: Annuaire statistique du Maroc 2015

المصدر: النشرة الإحصائية السنوية للمغرب 2015

Liste des tableaux

قائمة الجداول

7-1 Population âgée de 15 ans et plus de la région de Meknès-Tafilalet selon le type d'activité et le milieu de résidence	1-7 السكان البالغون 15 سنة فأكثر حسب نوع النشاط و وسط الإقامة
7-2 Taux d'activité et taux de chômage de la population âgée de 15 ans et plus (en %) par province (ou préfecture) et par milieu de résidence	2-7 معدل النشاط ومعدل البطالة للسكان البالغين 15 سنة فأكثر حسب العمالات والأقاليم و وسط الإقامة (ب%)
7-3 Taux d'activité et taux de chômage de la population âgée de 15 ans et plus (en %) par sexe et milieu de résidence Région Meknès-Tafilalet	3-7 معدل النشاط ومعدل البطالة للسكان البالغين 15 سنة فأكثر حسب الجنس و وسط الإقامة (ب%): جهة مكناس- تافيلالت
7-4 Taux d'activité et taux de chômage de la population âgée de 15 ans et plus (en %) selon l'âge et le milieu de résidence Région Meknès Tafilalet	4-7 معدل النشاط ومعدل البطالة للسكان البالغين 15 سنة فأكثر حسب السن و وسط الإقامة (ب%) جهة مكناس- تافيلالت
7-5 Taux d'activité et taux de chômage de la population âgée de 15 ans et plus (en %) selon le diplôme et le milieu de résidence Région Meknès-Tafilalet	5-7 معدل النشاط ومعدل البطالة للسكان البالغين 15 سنة فأكثر حسب وسط الإقامة و الشهادة (ب%) جهة مكناس- تافيلالت
7-6 Statistiques des interventions des agents de l'inspection de travail	6-7 إحصائيات تدخلات أعوان تفتيش الشغل لفض النزاعات الفردية
7- 7 Postes d'emploi créés	7-7 مناصب الشغل المحدثّة
7-8 Conflits collectifs du travail: grèves déclenchées	8-7 نزاعات الشغل الجماعية : الإضرابات المندلعة
7-9 Conflits collectifs du travail: grèves évitées	9-7 نزاعات الشغل الجماعية : الإضرابات المجتنبّة
7-10 Activité des établissements: Extension d'activité	10-7 نشاط المؤسسات : توسيع النشاط
7-11 Activité des établissements: Réduction d'activité	11-7 نشاط المؤسسات : تقليص النشاط
7-12 Etat des offres et demandes au niveau de l'ANAPEC	12-7 وضعية العرض و الطلب بالوكالة الوطنية لإنعاش التشغيل و الكفاءات
7-13 Effectif des inscrits auprès de l'ANAPEC de Meknès	13-7 وضعية العرض و الطلب بالوكالة الوطنية لإنعاش التشغيل و الكفاءات بمكناس
7-14 Personnel de l'état par province et préfecture	14-7 موظفوا الدولة حسب الأقاليم والعمالات
7-15 Salaire minimum garanti (personnes âgées de 18 ans et plus)	15-7 الحد الأدنى للأجور (للبالغين 18 سنة فأكثر)

7-1 Population âgée de 15 ans et plus
selon le type d'activité et le milieu de résidence

1-7 السكان البالغون 15 سنة فأكثر حسب نوع النشاط و وسط الإقامة

Année 2014	Actifs occupés النشيطون المشتغلون	Chômeurs العاطلون	Inactifs الغير النشيطون	Ensemble المجموع	سنة 2014
Meknès Tafilalet					مكناس- تافيلالت
-Urbain	338 931	80 656	674 392	1 093 979	الحضري
-Rural	348 801	20 113	322 913	691 827	القروي
-Ensemble	687 732	100 769	997 305	1 785 806	المجموع
Nation					المجموع الوطني
-Urbain	5 372 684	934 655	8 660 691	14 968 030	الحضري
-Rural	5 272 889	232 724	4 127 752	9 633 365	القروي
-Ensemble	10 645 573	1 167 379	12 788 443	24 601 395	المجموع

Source: Direction de la Statistique

المصدر: مديرية الإحصاء

7-2 Taux d'activité et taux de chômage de la population
âgée de 15 ans et plus (en %) par province (ou
préfecture) et par milieu de résidence

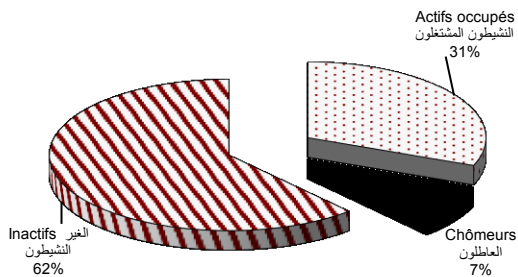
2-7 معدل النشاط ومعدل البطالة للسكان البالغين 15 سنة فأكثر
حسب العمالات والأقاليم و وسط الإقامة (ب%)

Année 2014	Meknès مكناس	El Hajeb +Ifrane الحاجب +إفران	Khénifra اخنيفرة	Errachidia الرشيدية	Total المجموع	سنة 2014
Taux d'activité						معدل النشاط
-Urbain	41,1	40,4	36,3	31,8	38,4	الحضري
-Rural	62,8	51,9	64,3	39,8	53,3	القروي
-Ensemble	45,0	45,3	50,3	36,2	44,2	المجموع
Taux de chômage						معدل البطالة
-Urbain	20,4	21,7	18,2	14,1	19,2	الحضري
-Rural	15,4	6,1	1,3	3,6	5,5	القروي
-Ensemble	19,1	14,1	7,5	7,8	12,8	المجموع

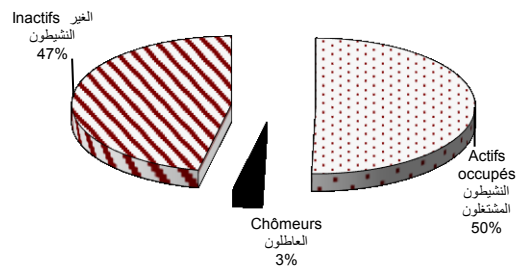
Source: Direction de la Statistique

المصدر: مديرية الإحصاء

Population urbaine par type d'activité
السكان الوسط الحضري حسب نوع النشاط



Population rurale par type d'activité
السكان الوسط القروي حسب نوع النشاط



EMPLOI

التشغيل

7-3 Taux d'activité et taux de chômage de la population âgée de 15 ans et plus (en %) par sexe et milieu de résidence Région Meknès-Tafilalet

3-7 معدل النشاط ومعدل البطالة للسكان البالغين 15 سنة فأكثر حسب الجنس و وسط الإقامة (ب(%): جهة مكناس- تافيلالت

Année 2014	Masculin الذكور	Féminin الإناث	les deux sexes الذكور + الإناث	سنة 2014
Taux d'activité				معدل النشاط
-Urbain	66,0	13,3	38,4	الحضري
-Rural	77,7	28,2	53,3	القروي
-Ensemble	70,7	18,8	44,2	المجموع
Taux de chômage				معدل البطالة
-Urbain	16,8	29,9	19,2	الحضري
-Rural	6,7	1,8	5,5	القروي
-Ensemble	12,4	14,3	12,8	المجموع

source: Direction de la statistique

المصدر: مديرية الإحصاء

7-4 Taux d'activité et taux de chômage de la population âgée de 15 ans et plus (en %) selon l'âge et le milieu de résidence Région Meknès Tafilalet

4-7 معدل النشاط ومعدل البطالة للسكان البالغين 15 سنة فأكثر حسب السن ووسط الإقامة (ب(%): جهة مكناس- تافيلالت

Année 2014	15-24 ans سنة 15-24	25-34 ans سنة 25-34	35-44 ans سنة 44-35	45 et plus 45 سنة فأكثر	Total المجموع	سنة 2014
Taux d'activité						معدل النشاط
-Urbain	24,8	53,2	50,2	31,7	38,4	الحضري
-Rural	38,8	65,0	61,0	53,0	53,3	القروي
-Ensemble	30,9	58,2	53,8	39,3	44,2	المجموع
Taux de chômage						معدل البطالة
-Urbain	40,9	27,1	10,7	7,4	19,2	الحضري
-Rural	8,2	9,6	2,3	1,2	5,5	القروي
-Ensemble	22,9	18,8	7,5	4,4	12,8	المجموع

source: Direction de la statistique

المصدر: مديرية الإحصاء

7-5 Taux d'activité et taux de chômage de la population âgée de 15 ans et plus (en %) selon le diplôme et le milieu de résidence Région Meknès-Tafilalet

5-7 معدل النشاط ومعدل البطالة للسكان البالغين 15 سنة فأكثر حسب الشهادة ووسط الإقامة (ب(%): جهة مكناس- تافيلالت

Année 2014	Diplômesالمحصل عليها			Total	سنة 2014
	Sans diplôme بدون شهادة	Niveau moyen مستوى متوسط	Niveau supérieur مستوى عالي	المجموع	
Taux d'activité					معدل النشاط
-Urbain	31,6	39,5	60,7	38,4	الحضري
-Rural	55,8	43,7	76,0	53,3	القروي
-Ensemble	43,2	40,8	62,4	44,2	المجموع
Taux de chômage					معدل البطالة
-Urbain	10,7	23,4	28,4	19,2	الحضري
-Rural	3,1	7,1	43,7	5,5	القروي
-Ensemble	6,0	18,1	30,4	12,8	المجموع

Source: Direction de la Statistique

المصدر: مديرية الإحصاء

7-6 Statistiques des interventions
des agents de l'inspection de travail6-7 إحصائيات تدخلات اعوان تفتيش الشغل
لفرض النزاعات الفردية

Année 2014	Nbre de conflits de travail	Nbre de réclamations que comportent ces conflits	Résultats des interventions des agents de l'inspection				سنة 2014
			عدد النزاعات	عدد المطالب التي تتضمنها هذه النزاعات	Réclamations satisfaites	نتائج تدخلات أعوان التفتيش	
			المطالب الملباة	Ouvriers réintégrés	Sommes récupérées en 10 ³ DH	العمال الذين تم إرجاعهم	
Meknès + El Hajeb							
Secteur industriel	886	2 365	1 411	92	71 539		القطاع الصناعي
Secteur Commercial	144	366	139	22	1 568		القطاع التجاري
Professions libérales	640	1 550	788	99	17 854		المهن الحرة
Chantiers	96	190	162	-	188		البناء
Ifrane							أفران
Secteur industriel	45	316	91	1	478		القطاع الصناعي
Secteur Commercial	13	55	5	-	8		القطاع التجاري
Professions libérales	60	190	41	5	281		المهن الحرة
Secteur Agricole	158	627	21	2	2		القطاع الفلاحي
chantiers	139	491	117	3	81		البناء و الأشغال العمومية
Khénifra+Midelt							اخنيفرة + ميدلت
Secteur industriel	143	450	280	24	204		القطاع الصناعي
Secteur Commercial	35	329	190	17	65		القطاع التجاري
Professions libérales	157	477	291	15	62		المهن الحرة
Secteur Agricole	24	91	76	10	41		القطاع الفلاحي
chantiers	147	647	392	13	139		البناء و الأشغال العمومية
Errachidia							الرشيدية
Secteur industriel	55	78	68	2	48		القطاع الصناعي
Secteur Commercial	20	22	9	1	8		القطاع التجاري
Secteur Agricole	8	13	11	1	22		القطاع الفلاحي
Professions libérales	63	71	59	8	53		المهن الحرة
Région							مجموع الجهة
Secteur industriel	1 129	3 209	1 850	119	72 269		القطاع الصناعي
Secteur Commercial	212	772	343	40	1 649		القطاع التجاري
Secteur Agricole	830	2 667	896	112	17 918		القطاع الفلاحي
Professions libérales	298	843	338	11	322		المهن الحرة

Source: Délégations régionales de l'Emploi de la région.

المصدر: المندوبيات الجهوية للتشغيل لجهة مكتاس- تاغيلالت

7- 7 Postes d'emploi créés

7-7 مناصب الشغل المحدثه

Année 2013

سنة 2013

	Meknès + El Hajeb		Ifrane		Khénifra+Midelt		Errachidia		
	مكتاس + الحاجب		أفران		اخنيفرة + ميدلت		الرشيدية		
	Etb.	Emplois	Etb.	Emplois	Etb.	Emplois	Etb.	Emplois	
	المؤسسات	المناصب	المؤسسات	المناصب	المؤسسات	المناصب	المؤسسات	المناصب	
Création de nouveaux établissements	8	42	7	35	إنشاء مؤسسات جديدة
Ouverture des chantiers	-	-	19	250	فتح أورش جديدة
Augmentation nombre d'employés	-	-	-	-	الزيادة في عدد المستخدمين
Réouverture d'établissements	-	-	-	-	إعادة فتح مؤسسات
Ensemble	8	42	26	285	المجموع

Source: Délégations régionales de l'Emploi de la région.

المصدر: المندوبيات الجهوية للتشغيل لجهة مكتاس- تاغيلالت

(1) Il s'agit des données de l'année 2014

(1) يتعلق الأمر بمعطيات سنة 2014

EMPLOI

التشغيل

7-8 Conflits collectifs du travail: grèves déclenchées

8-7 نزاعات الشغل الجماعية : الإضرابات المندلعة

Année 2014	Effectif du personnel عدد العمال		Durée de la grève (en jours) مدة الإضراب (بالأيام)	سنة 2014
	Effectifs globaux العدد الإجمالي	Effectifs des grévistes عدد المضربين		
Meknès + El Hajeb				مكناس + الحاجب
- Industrie	403	173	1	الصناعة
-Professions libérales et services	-	-	-	المهن الحرة و الخدمات
-Chantiers	9	8		البناء
- Agriculture	-	-	-	الفلاحة
Ifrane				إفران
- Industrie	-	-	-	الصناعة
- Agriculture	76	19	342	الفلاحة
-Professions libérales	...	52	156	المهن الحرة
-Chantiers	280	280	936	البناء
Khénifra+Midelt				اخنيفرة + ميدلت
- Industrie	306	274	909 ⁽¹⁾	الصناعة
Errachidia				الرشيدية
Hôtellerie	-	-	-	الفندقة

Source: Délégations régionales de l'Emploi de la région.

المصدر: المندوبيات الجهوية للتشغيل لجهة مكناس-تافيلالت

7-9 Conflits collectifs du travail: grèves évitées

9-7 نزاعات الشغل الجماعية : الإضرابات المتجنبة

Année 2014	Nombre d'établissements عدد المؤسسات	Effectif du personnel عدد العمال الإجمالي		سنة 2014
Meknès + El Hajeb				مكناس + الحاجب
- Industrie	41		2 469	الصناعة
-Commerce	-		-	التجارة
-Professions libérales et services	18		109	المهن الحرة و الخدمات
-Chantiers	14		464	البناء
- Agriculture	-		-	الفلاحة
Ifrane				إفران
- Industrie	2		19	الصناعة
- Commerce	-		-	التجارة
- Agriculture	6		269	الفلاحة
-Professions libérales	5		123	المهن الحرة
-Chantiers	9		2 010	البناء
Khénifra+Midelt				اخنيفرة + ميدلت
-Industrie	13		499	الصناعة
Errachidia				الرشيدية
-Industrie	-		-	الصناعة
Hôtellerie	1		76	الفندقة

Source: Délégations régionales de l'Emploi de la région.

المصدر: المندوبيات الجهوية للتشغيل لجهة مكناس-تافيلالت

(1) Nombre de jours perdus

(1) عدد الأيام الضائعة

7-10 Activité des établissements: Extension d'activité

10-7 نشاط المؤسسات : توسيع النشاط

Année 2013	Réouvertures		Augmentation des effectifs des établissements existants		Création (postes d'emploi)		سنة 2013
	إعادة فتح المؤسسات		الرفع من عدد العمال		خلق مؤسسات جديدة		
	Etablissements	Emplois	Effectifs existants	Effectifs embauchés	Etablissements	Emplois	
	عدد المؤسسات	عدد العمال	العدد الأصلي	عدد العمال الجدد	عدد المؤسسات	عدد العمال	
Meknès + El Hajeb							مكناس + الحاجب
-Industrie	-	-	-	-	8	479	الصناعة
-Commerce	-	-	-	-	6	38	التجارة
-Professions libérales	-	-	-	-	19	160	المهن الحرة
-Chantiers	-	-	-	-	1	6	الأوراش
Ifrane							أفران
-Industrie	-	-	-	-	1	2	الصناعة
- Commerce	-	-	-	-	1	2	التجارة
- Agriculture	-	-	-	-	1	5	الزراعة
-Professions libérales	-	-	-	-	5	33	المهن الحرة
-Chantiers	-	-	-	-	-	-	الأوراش
Khénifra+Midelt							أخنيفة + ميدلت
-Industrie	الصناعة
- Commerce	التجارة
-Chantiers	الأوراش
- Services	الخدمات
-Professions libérales	المهن الحرة
Errachidia							الرشيدية
- Industrie	-	-	-	-	1	2	الصناعة
- Commerce	-	-	-	-	1	15	التجارة
-Professions libérales	-	-	-	-	4	12	المهن الحرة
-Chantiers	-	-	-	-	19	250	الأوراش
- Services	-	-	-	-	1	6	الخدمات

Source: Délégations régionales de l'Emploi de la région.

المصدر: المندوبيات الجهوية للتشغيل لجهة مكناس-تافيلالت

7-11 Activité des établissements: Réduction d'activité

11-7 نشاط المؤسسات : تقليص النشاط

Année 2013	Fermeture Totale		Fermeture temporaire		Compression du personnel		Réduction de la durée		سنة 2013
	إغلاق النهائي		إغلاق مؤقت		تقليص العمال		خفض ساعات العمل		
	Etablissements	Emplois licenciés	Etablissements	Emplois	Etablissements	Emplois	Etablissements	Emplois	
	عدد المؤسسات	عدد العمال المسرحين	عدد المؤسسات	عدد العمال	عدد المؤسسات	عدد العمال	عدد المؤسسات	عدد العمال	
Meknès + El Hajeb									مكناس + الحاجب
-Industrie	9	399	1	136	13	120	8	31	الصناعة
- Commerce	-	-	-	-	-	-	-	-	التجارة
-Professions libérales	3	50	-	-	-	-	-	-	المهن الحرة
Ifrane									أفران
-	-	-	-	-	-	-	-	-	-
Khénifra+Midelt									أخنيفة + ميدلت
-Industrie	الصناعة
Errachidia									الرشيدية
-	-	-	-	-	-	-	-	-	-
Région	12	449	1	136	13	120	8	31	مجموع الجهة

Source: Délégations régionales de l'Emploi de la région.

المصدر: المندوبيات الجهوية للتشغيل لجهة مكناس-تافيلالت

7-12 Etat des offres et demandes au niveau de l'ANAPEC

12-7 وضعية العرض و الطلب بالوكالة الوطنية
لإنعاش التشغيل و الكفاءات

Année 2014	Meknès	El Hajeb	Ifrane	Khénifra	Errachidia	Ensemble
	مكناس	الحاجب	أفران	اخنيفرة	الرشيدية	المجموع
Demandes d'emploi	5 947	1 197	862	1 913	1 891	11 810
Ateliers de recherche d'emploi au profit des chercheurs d'emploi	1 598	390	740	560	452	3 740
Offres recueillies	190	65	83	80	64	482
Postes à pourvoir	1 060	775	550	430	415	3 230
Offres satisfaites	95	37	46	60	26	264
Effectif inséré (dont les contrats d'insertion)	1 917	500	414	495	384	3 710
contrat d'insertion (CI)	1 439	238	126	81	153	2 037
veille prospective sur le marché de l'emploi	371	87	98	112	104	772

source: ANAPEC de Meknès

المصدر:الوكالة الوطنية لإنعاش التشغيل و الكفاءات بمكناس

7-13 Effectif des inscrits auprès de l'ANAPEC

13-7 وضعية العرض و الطلب بالوكالة الوطنية
لإنعاش التشغيل و الكفاءات

Année 2014	مكناس Meknès		الحاجب El Hajeb		أفران Ifrane		سنة 2014
	Féminin إناث	Total المجموع	Féminin إناث	Total المجموع	Féminin إناث	Total المجموع	
Licence	213	314	23	33	15	22	الإجازة
Technicien	309	685	39	74	34	77	تقني
CQP	127	498	11	112	10	34	
Technicien spécialisé	278	476	32	69	39	72	تقني مختص
Bac	860	1 594	204	446	179	307	الباكالوريا
D.U.T	63	110	7	9	7	7	
D.E.U.G	51	86	3	9	4	6	
Technicien supérieur	11	21	2	2	-	-	تقني عال
Ingénieur	49	101	2	6	2	2	مهندس
B.T.S	9	36	1	3	5	10	
Doctorat	28	42	4	6	5	8	الدكتوراه
Bachelor	155	276	13	23	18	27	
Autre	583	1 708	177	405	131	290	
Ensemble	2 736	5 947	518	1 197	449	862	المجموع

source: ANAPEC de Meknès

المصدر:الوكالة الوطنية لإنعاش التشغيل و الكفاءات بمكناس

7-13 Effectif des inscrits auprès de l'ANAPEC

13-7 وضعية العرض و الطلب بالوكالة الوطنية
لإنعاش التشغيل و الكفاءات

Année 2014	Khénifra	اخنيفرة	Errachidia	الرشيدية	سنة 2014
	Féminin إناث	Total المجموع	Féminin إناث	Total المجموع	
Licence	102	210	26	48	
Technicien	50	174	69	164	الإجازة
CQP	13	130	25	109	تقني
Technicien spécialisé	44	145	35	89	
Bac	147	396	194	442	تقني مختص
D.U.T	8	17	12	20	الباكالوريا
D.E.U.G	11	35	8	18	
Technicien supérieur	5	11	2	5	
Ingénieur	14	39	9	28	تقني عال
B.T.S	2	16	5	14	مهندس
Doctorat	7	21	9	18	
Bachelor	26	70	22	63	الدكتوراه
Autre	134	627	337	895	
Ensemble	563	1891	753	1913	المجموع

source: ANAPEC de Meknès

المصدر:الوكالة الوطنية لإنعاش التشغيل و الكفاءات بمكناس

EMPLOI

التشغيل

7-14 Personnel de l'état par province et préfecture

14-7 موظفوا الدولة حسب الأقاليم والعمالات

Au 31-12-201444	Masculin الذكور	Feminin الإناث	Total المجموع	في 31 نونبر 2014
Meknès	6 965	5 488	12 453	مكناس
El Hajeb	1 941	1 088	3 029	الحاجب
Ifrane	2 077	1 137	3 214	افران
Khénifra	5 510	2 542	8 052	اخنيفرة
Errachidia	7 484	2 918	10 402	الرشيدية
Région Meknès -Tafilalet	23 977	13 173	37 150	جهة مكناس تافيلالت

Source: Annuaire Statistique du Maroc 2015

المصدر: النشرة الإحصائية السنوية للمغرب 2015

7-15 Salaire minimum garanti (personnes âgées de 18 ans et plus)

15-7 الحد الأدنى للأجور (للبالغين 18 سنة فأكثر)

Unité: DH

بالدرهم

Date d'effet de la revalorisation	01/07/2015	01/07/2014	01/07/2012	01/07/2011	01/07/2008	تاريخ نفاذ إعادة التقويم
Industrie, Commerce et professions libérales (S.M.I.G)						قطاع التجارة والصناعة والمهن الحرة
-Salaire horaire	13,46	12,85	12,24	11,7	10,14	أجر في الساعة
-Salaire journalier (8h/j)	107,68	102,8	97,92	93,6	81,12	أجر في اليوم (8 ساعات في اليوم)
-Salaire mensuel (208h/mois)	2 799,68	2 672,80	2 545,92	2 433,60	2 109,12	أجر في الشهر (208 ساعة في الشهر)
Agriculture (S.M.A.G)						قطاع الفلاحة
-Salaire journalier	69,73	66,56	63,39	60,63	52,50	الأجرة اليومية

Source: Annuaire Statistique du Maroc 2015

المصدر: النشرة الإحصائية السنوية للمغرب 2015

Liste des tableaux

قائمة الجداول

8-1 Répartition des tribunaux par catégorie de juridiction	1-8 توزيع المحاكم حسب التنظيم القضائي
8-2 Activité du tribunal administratif de Meknès	2-8 نشاط المحكمة الإدارية بمكناس
8-3 Activité du tribunal Commercial de Meknès	3-8 نشاط المحكمة التجارية بمكناس
8-4 Activités des cours d'appel	4-8 نشاط محاكم الاستئناف
8-5 Activités des tribunaux de première instance selon le type d'affaires: affaires civiles	5-8 أنشطة المحاكم الابتدائية حسب نوع القضايا : القضايا المدنية
8-6 Activités des tribunaux de première instance selon le type d'affaires: affaires pénales	6-8 أنشطة المحاكم الابتدائية حسب نوع القضايا : القضايا الجنحية
8-7 Activités des sections de juridictions de proximité au sein des TPI	7-8 أنشطة أقسام قضاء القرب بالمحاكم الابتدائية
8-8 Activités des centres judiciaires, selon le ressort des cours d'appel	8-8 نشاط المراكز القضائية، حسب الدوائر الاستئنافية (عدد القضايا)
8-9 Activités des sections des juridictions de proximité au sein des C.J selon le ressort des cours d'appel	9-8 أنشطة أقسام قضاء القرب بالمراكز القضائية حسب الدوائر الاستئنافية
8-10 Répartition des experts , interprètes agréés et les coopistes selon les cours d'appel et le sexe	10-8 توزيع الخبراء القضائيين والترجمة المقبولين والنساج حسب محاكم الاستئناف والجنس
8-11 Effectif des notaires des Adouls selon les cours d'appel	11-8 عدد الموثقين والعدول حسب محاكم الاستئناف
8-12 Répartition des huissiers de justice et avocats selon les cours d'appel et le sexe	12-8 توزيع المفوضين القضائيين والمحامين حسب محاكم الاستئناف والجنس
8 - 13 Evolution des effectif des mineurs placés au cours de l'année dans les établissements de sauvegarde de l'enfance	13-8 تطور عدد الأحداث المودعين خلال السنة بمؤسسات حماية الطفولة

8-1 Répartition des tribunaux par catégorie de juridiction

1-8 توزيع المحاكم حسب التنظيم القضائي

Année 2014	Cours d'appel	Tribunal commercial	Tribunal administratif	T. première instance	Centres judiciaires	سنة 2014
	محاكم الاستئناف	المحاكم التجارية	المحاكم الإدارية	المحاكم الابتدائية	المراكز القضائية	
Meknès	1	1	1	1	1	مكناس
El hajeb	-	-	-	-	1	الحاجب
Ifrane	-	-	-	1	2	افران
Khénifra	-	-	-	1	3	اخنيفرة
Midelt	-	-	-	1	3	ميدلت
Errachidia	1	-	-	1	10	الرشيدية
Ensemble	2	1	1	5	20	المجموع

Source: Cours d'appel de Meknès et d'Errachidia.

المصدر: محكمة الاستئناف بمكناس والرشيدية.

8-2 Activité du tribunal administratif de Meknès

2-8 نشاط المحكمة الإدارية بمكناس

Nombre d'affaires

عدد القضايا

Année 2014

سنة 2014

Année 2014	Total	Dont : منه					سنة 2014
		Affaires référées	Abus de pouvoir	Impôts	Elections	Expropriation	
	المجموع	قضايا إستعجالية	الشطط في استعمال السلطة	الضرائب	الانتخابات	نزع الملكية	
Affaires enregistrées	877	103	172	169	-	23	القضايا المسجلة
Affaires jugées	1 068	110	237	197	-	33	القضايا المحكومة
Affaires en instance	268	2	33	116	-	2	القضايا المخلفة

Source: Annuaire statistique du Maroc 2015

المصدر: النشرة الإحصائية السنوية للمغرب 2015

8-3 Activité du tribunal Commercial de Meknès

3-8 نشاط المحكمة التجارية بمكناس

Nombre d'affaires

عدد القضايا

Année 2014

سنة 2014

Année 2014	Total	Dont : منه				سنة 2014
		ordres de paiement	référées	Affaires d'objet	Commercial divers	
	المجموع	الأوامر بالأداء	الاستعجالي	قضايا الموضوع	تجاري متنوع	
Affaires enregistrées	5 562	633	330	1 517	72	القضايا المسجلة
Affaires jugées	5 658	633	333	1 572	58	القضايا المحكومة
Affaires en instance	1 280	-	19	1 150	14	القضايا المخلفة

Source: Annuaire statistique du Maroc 2015

المصدر: النشرة الإحصائية السنوية للمغرب 2015

8-4 Activités des cours d'appel

4-8 نشاط محاكم الاستئناف

Nombre d'affaires

عدد القضايا

Année 2014

سنة 2014

Année 2014	Cours d'appel de Meknès	Cours d'appel d'Errachidia	Ensemble	سنة 2014
	محكمة الاستئناف بمكناس	محكمة الاستئناف بالرشيدية	المجموع	
Civil				المدني
Affaires enregistrées	4 992	607	5 599	القضايا المسجلة
Affaires jugées	4 687	788	5 475	القضايا المحكومة
Affaires en instance	4 573	481	5 054	القضايا المخلفة
Pénal				الجنحي
Affaires enregistrées	9 112	851	9 963	القضايا المسجلة
Affaires jugées	9 311	847	10 158	القضايا المحكومة
Affaires en instance	5 098	271	5 369	القضايا المخلفة
Total				المجموع
Affaires enregistrées	14 104	1 458	15 562	القضايا المسجلة
Affaires jugées	13 998	1 635	15 633	القضايا المحكومة
Affaires en instance	9 671	752	10 423	القضايا المخلفة

Source: Annuaire statistique du Maroc 2015

المصدر: النشرة الإحصائية السنوية للمغرب 2015

8-5 Activités des tribunaux de première instance selon
le type d'affaires: affaires civiles

5-8 أنشطة المحاكم الابتدائية حسب نوع القضايا : القضايا المدنية

2 014	Total المجموع	Dont : منه					سنة 2014
		Contentieux du travail	Affaires immobilières	Justice famille	Affaires référéées	Accidents de travail	
		نزاعات الشغل	العقار	قضاء الأسرة	قضايا إستعجالية	حوادث الشغل	
R.C.A Meknès							دائرة استئناف مكناس
Meknès							مكناس
Affaires enregistrées	41 964	1 300	712	24 450	9 035	747	القضايا المسجلة
Affaires jugées	46 996	1 305	1 009	24 498	9 166	703	القضايا المحكومة
Affaires en instance	12 462	1 898	1 192	4 937	275	929	القضايا المخلفة
Azrou							أزرو
Affaires enregistrées	6 533	161	254	3 827	1 400	59	القضايا المسجلة
Affaires jugées	7 244	297	240	4 074	1 420	75	القضايا المحكومة
Affaires en instance	916	102	198	218	1	42	القضايا المخلفة
Khénifra							اخنيفرة
Affaires enregistrées	11 954	220	281	7 647	2 114	42	القضايا المسجلة
Affaires jugées	11 720	168	194	7 665	2 134	69	القضايا المحكومة
Affaires en instance	4 180	286	372	1 809	38	157	القضايا المخلفة
Midelt							ميدلت
Affaires enregistrées	5 877	125	265	4 008	725	100	القضايا المسجلة
Affaires jugées	5 726	93	89	4 083	726	95	القضايا المحكومة
Affaires en instance	1 898	141	323	814	19	130	القضايا المخلفة
R.C.A Errachidia							دائرة استئناف الرشيدية
Errachidia							الرشيدية
Affaires enregistrées	7 596	108	111	5 199	1 118	114	القضايا المسجلة
Affaires jugées	8 264	86	141	5 362	1 128	144	القضايا المحكومة
Affaires en instance	2 074	73	154	630	53	253	القضايا المخلفة
Ensemble							مجموع الجهة
Affaires enregistrées	73 924	1 914	1 623	45 131	14 392	1 062	القضايا المسجلة
Affaires jugées	79 950	1 949	1 673	45 682	14 574	1 086	القضايا المحكومة
Affaires en instance	21 530	2 500	2 239	8 408	1 040	582	القضايا المخلفة

Source : Annuaire statistique du Maroc 2015

المصدر: النشرة الإحصائية السنوية للمغرب 2015

8-6 Activités des tribunaux de première instance selon
le type d'affaires: affaires pénales

6-8 نشاط المحاكم الابتدائية حسب نوع القضايا : القضايا الجنحية

Année 2014	Total المجموع منه:	Délicts الجنح	Affaires des mineurs قضايا الأحداث	Contraventions المخالفات	Accidents de circulation حوادث السير	سنة 2014
R.C.A Meknès						دائرة استئناف مكناس
Meknès						مكناس
Affaires enregistrées	30 374	21 964	611	-	1 819	القضايا المسجلة
Affaires jugées	29 501	21 385	669	-	1 841	القضايا المحكومة
Affaires en instance	13 799	9 661	173	-	2 125	القضايا المخلفة
Azrou						أزرو
Affaires enregistrées	4 194	2 871	59	320	136	القضايا المسجلة
Affaires jugées	4 863	3 277	90	406	184	القضايا المحكومة
Affaires en instance	664	377	13	18	99	القضايا المخلفة
Khénifra						اخنيفرة
Affaires enregistrées	6 277	5 333	146	170	276	القضايا المسجلة
Affaires jugées	6 440	5 550	171	171	238	القضايا المحكومة
Affaires en instance	2 850	1 914	71	-	288	القضايا المخلفة
Midelt						ميدلت
Affaires enregistrées	4 965	3 686	81	173	173	القضايا المسجلة
Affaires jugées	6 208	5 020	80	190	180	القضايا المحكومة
Affaires en instance	1 235	919	17	-	163	القضايا المخلفة
R.C.A Errachidia						دائرة استئناف الرشيدية
Errachidia						الرشيدية
Affaires enregistrées	5 821	2 987	83	409	160	القضايا المسجلة
Affaires jugées	7 095	3 439	99	439	195	القضايا المحكومة
Affaires en instance	2 810	1 392	32	-	512	القضايا المخلفة
Ensemble						مجموع الجهة
Affaires enregistrées	51 631	36 841	980	1 072	2 564	القضايا المسجلة
Affaires jugées	54 107	38 671	1 109	1 206	2 638	القضايا المحكومة
Affaires en instance	21 358	14 263	306	18	3 187	القضايا المخلفة

Source : Annuaire statistique du Maroc 2015

المصدر: النشرة الإحصائية السنوية للمغرب 2015

RCA: Ressort de la Cour d'Appel.

8-7 Activités des sections des juridictions de proximité au sein des TPI

Nombre d'affaires

Année 2014

	R.C.A. Meknès دائرة استئناف مكناس	R.C.A. Errachidia دائرة استئناف الرشيدية	Ensemble المجموع
Civil			
Affaires enregistrées	4 184	385	4 569
Affaires jugées	7 960	655	8 615
Affaires en instance	2 068	272	2 340
Pénal			
Affaires enregistrées	1 513	134	1 647
Affaires jugées	1 302	50	1 352
Affaires en instance	1 437	219	1 656
Total			
Affaires enregistrées	5 697	519	6 216
Affaires jugées	9 262	705	9 967
Affaires en instance	3 505	491	3 996

Source : Annuaire statistique du Maroc 2015

7-8 أنشطة أقسام قضاء القرب بالمحاكم الابتدائية

عدد القضايا

سنة 2014

	مدني
القضايا المسجلة	القضايا المسجلة
القضايا المحكومة	القضايا المحكومة
القضايا المخلفة	القضايا المخلفة
جنحي	جنحي
القضايا المسجلة	القضايا المسجلة
القضايا المحكومة	القضايا المحكومة
القضايا المخلفة	القضايا المخلفة
المجموع	المجموع
القضايا المسجلة	القضايا المسجلة
القضايا المحكومة	القضايا المحكومة
القضايا المخلفة	القضايا المخلفة

المصدر : النشرة الإحصائية السنوية للمغرب 2015

8-8 Activités des centres judiciaires, selon le ressort des cours d'appel⁽¹⁾

Nombre d'affaires

Année 2014

	Meknès مكناس	Errachidia الرشيدية	Ensemble المجموع
Civil			
Affaires enregistrées	14 728	2 557	17 285
Affaires jugées	15 203	2 646	17 849
Affaires en instance	2 999	974	3 973
Pénal			
Affaires enregistrées	3 639	335	3 974
Affaires jugées	3 449	358	3 807
Affaires en instance	1 177	124	1 301
Total			
Affaires enregistrées	18 367	2 892	21 259
Affaires jugées	18 652	3 004	21 656
Affaires en instance	4 176	1 098	5 274

Source : Annuaire statistique du Maroc 2015

8-8 أنشطة المراكز القضائية، حسب الدوائر الإستئنافية⁽¹⁾

عدد القضايا

سنة 2014

	مدني
القضايا المسجلة	القضايا المسجلة
القضايا المحكومة	القضايا المحكومة
القضايا المخلفة	القضايا المخلفة
جنحي	جنحي
القضايا المسجلة	القضايا المسجلة
القضايا المحكومة	القضايا المحكومة
القضايا المخلفة	القضايا المخلفة
المجموع	المجموع
القضايا المسجلة	القضايا المسجلة
القضايا المحكومة	القضايا المحكومة
القضايا المخلفة	القضايا المخلفة

المصدر : النشرة الإحصائية السنوية للمغرب 2015

8-9 Activités des sections des juridictions de proximité au sein des C.J selon le ressort des cours d'appel

Année 2014

	Meknès مكناس	Errachidia الرشيدية	Ensemble المجموع
Civil			
Affaires enregistrées	1 201	181	1 382
Affaires jugées	1 260	181	1 441
Affaires en instance	330	48	378
Pénal			
Affaires enregistrées	338	54	392
Affaires jugées	292	54	346
Affaires en instance	150	21	171
Total			
Affaires enregistrées	1 539	235	1 774
Affaires jugées	1 552	235	1 787
Affaires en instance	480	69	549

Source : Annuaire statistique du Maroc 2015

9-8 أنشطة أقسام قضاء القرب بالمراكز القضائية حسب الدوائر الإستئنافية

سنة 2014

	مدني
القضايا المسجلة	القضايا المسجلة
القضايا المحكومة	القضايا المحكومة
القضايا المخلفة	القضايا المخلفة
جنحي	جنحي
القضايا المسجلة	القضايا المسجلة
القضايا المحكومة	القضايا المحكومة
القضايا المخلفة	القضايا المخلفة
المجموع	المجموع
القضايا المسجلة	القضايا المسجلة
القضايا المحكومة	القضايا المحكومة
القضايا المخلفة	القضايا المخلفة

المصدر : النشرة الإحصائية السنوية للمغرب 2015

(1) Y compris l'activité des sections des juridictions de proximité.

C.J: Centres judiciaires

(1) يشمل نشاط أقسام قضاء القرب

8-10 Répartition des experts , interprètes agréés et les coopistes selon les cours d'appel et le sexe

Année 2014

	Coopistes النساج			Interprètes التراجمة			Experts الخبراء القضائيين			
	Total المجموع	Féminin إناث	Masculin ذكور	Total المجموع	Féminin إناث	Masculin ذكور	Total المجموع	Feminin إناث	Masculin ذكور	
Meknès	60	14	46	13	1	12	145	12	133	مكناس
Errachidia	14	8	6	1	-	1	20	2	18	الرشيدية
Total	74	22	52	14	1	13	165	14	151	المجموع

Source : Annuaire statistique du Maroc 2015

المصدر: النشرة الإحصائية السنوية للمغرب 2015

8-11 Effectif des notaires des Adouls selon les cours d'appel

Cours d'appel	Adouls العدول		Notaires الموثقون		محاكم الإستئناف
	2013	2014	2013	2014	
Meknès	260	243	46	49	مكناس
Errachidia	67	63	-	1	الرشيدية
Total	327	306	46	50	المجموع

Source : Annuaire statistique du Maroc 2015

المصدر: النشرة الإحصائية السنوية للمغرب 2015

8-12 Répartition des huissiers de justice et avocats selon les cours d'appel et le sexe

Année 2014

	Avocats Stagiaires (1) المحامون المتدربون (1)			Avocats Titulaires (1) المحامون الرسميون (1)			Huissiers de justice المفوضون القضائيون			
	Total المجموع	Féminin إناث	Masculin ذكور	Total المجموع	Féminin إناث	Masculin ذكور	Total المجموع	Feminin إناث	Masculin ذكور	
Meknès	33	7	26	660	122	538	74	17	57	مكناس
Errachidia							6	1	5	الرشيدية

Source : Annuaire statistique du Maroc 2015

المصدر: النشرة الإحصائية السنوية للمغرب 2015

8 - 13 Evolution de l'effectif des mineurs placés au cours de l'année dans les établissements de sauvegarde de l'enfance

		2010	2011	2012	2013	2014		
		Meknès	Centre d'Observation et de Rééducation	117	143	178		187
Total Nation		4 843	4 284	4 399	4 113	4 274	المجموع الوطني	
Féminin		1 051	868	935	954	968	الإناث	

Source : Annuaire statistique du Maroc 2015

المصدر: النشرة الإحصائية السنوية للمغرب 2015

(1) Meknes + Errachidia

(1) مكناس + الرشيدية

13-8 تطور عدد الأحداث المودعين خلال السنة بمؤسسات حماية الطفولة

PROMOTION NATIONALE

الإنعاش الوطني

Liste des tableaux

- 9-1 Activités de la promotion nationale
9-2 Etablissements de l'Entraide Nationale
Province : Meknès
9-3 Etablissements de l'Entraide Nationale
Province : El Hajeb
9-4 Etablissements de l'Entraide Nationale
Province : d'Ifrane
9-5 Etablissements de l'Entraide Nationale
Province : Khénifra
9-6 Etablissements de l'entraide Nationale
Province : Midelt
9-7 Etablissements de l'entraide Nationale
Province : Errachidia

قائمة الجداول

- 9-1 أنشطة الإنعاش الوطني
9-2 مؤسسات التعاون الوطني
عمالة : مكناس
9-3 مؤسسات التعاون الوطني
إقليم : الحاجب
9-4 مؤسسات التعاون الوطني
إقليم : إفران
9-5 مؤسسات التعاون الوطني
إقليم : اخنيفرة
9-6 مؤسسات التعاون الوطني
إقليم : ميدلت
9-7 مؤسسات التعاون الوطني
إقليم : الرشيدية

9-1 Activités de la promotion nationale

1-9 أنشطة الإنعاش الوطني

Année 2014	Meknès (1)	El Hajeb	Ifrane (1)	Khénifra (1)	Midelt	Errachidia	سنة 2014
	مكناس (1)	الحاجب	إفراڻ (1)	اخنيفرة (1)	ميدلت	الرشيدية	
Chantiers d'Equipement							أوراش التجهيز
Achevés	1	2	18	10	2	14	أوراش منجزة
Programmés	2	2	18	10	2	14	أوراش مبرمجة
Dépenses en (DH)							النفقات بالدرهم
Salaires distribués	290 823	292 870	7 417 671	1 044 138	523 958	688 073	الأجور الموزعة
Dépenses justifiées	949 921	717 556	7 406 303	1 356 036	523 958	688 073	نفقات مبررة
Autres dépenses	50 000	50 000	829 596	-	2 164 852	-	نفقات أخرى
Nombre de jours ouvrables							عدد الأيام المخصصة للعمل
Accordés	4 262	4 008	106 277	16 180	8 064	10 512	الأيام الممنوحة
Epuisés	4 262	4 008	106 127	16 180	8 064	10 512	الأيام المستنفذة
Chantiers de collectivités locales							أوراش الجماعات المحلية
Achevés	61	20	10	3	7	18	أوراش منجزة
Programmés	61	20	10	3	7	18	أوراش مبرمجة
Dépenses en (DH)							النفقات بالدرهم
Salaires distribués	3 886 229	2 898 510	1 989 706	2 304 798	1 298 326	9 268 486	الأجور الموزعة
Dépenses justifiées	-	2 898 510	1 972 591	2 304 798	1 298 326	9 268 486	نفقات مبررة
Nombre de jours ouvrables							عدد الأيام المخصصة للعمل
Accordés	60 792	39 456	30 648	35 424	19 872	142 800	الأيام الممنوحة
Epuisés	60 792	39 456	30 356	35 424	19 872	142 800	الأيام المستنفذة
Autres chantiers							أوراش أخرى
achevés	3	-	-	-	10	-	أوراش منجزة
programés	3	-	-	-	10	-	أوراش مبرمجة
Dépenses en (DH)							النفقات بالدرهم
Salaires distribués	600 000	-	1 947 412	-	1 183 929	-	الأجور الموزعة
Autres dépenses	-	-	-	-	-	-	نفقات أخرى
Nombre de jours ouvrables							عدد الأيام المخصصة للعمل
accordés	5 676	-	30 648	-	15 984	-	الأيام الممنوحة
épuisés	5 676	-	30 637	-	15 984	-	الأيام المستنفذة

Source : Délégations de la promotion nationale et des affaires sociales de la R.M.T

المصدر : مندوبية التعاون الوطني والتنمية الإجتماعية لجهة مكناس تانغيلالت

(1) Il s'agit des données de l'année 2013

(1) يتعلق الأمر بمعطيات سنة 2013

ENTRAIDE NATIONALE

التعاون الوطني

9-2 Etablissements de l'Entraide Nationale Province : Meknès

2-9 مؤسسات التعاون الوطني عمالة : مكناس

Année 2013	Nb d'établissements	Nb de bénéficiaires	Nb de cadres	سنة 2013
	عدد المؤسسات	عدد المستفيدين	عدد الأطر	
C. initiation professionnelle	1	-	1	مراكز التكوين المستمر
C. d'éducation et de formation	44	1963	125	مراكز التربية والتكوين
O.A.P.A.M	4	163	11	المنظمة العلوية لرعاية المكفوفين
Association youssoufia des handicapés	7	195	7	التعاونية اليوسيفية للمعاقين
Asiles des vieillards (maison des personnes âgées)	1	146	20	مأوى العجزة (دار المسنين)
E.P.S. Maisons de l'Etudiant	11	188	54	مؤسسة الرعاية الاجتماعية دار الطالب (ة)
E.P.S. Enfants abandonnés	1	200	60	مؤسسة الرعاية الاجتماعية للأطفال المتخلى عنهم
Jardins d'enfants	13	504	25	رياض الأطفال
Maisons d'enfants	1	188	12	دار الأطفال
C. des personnes en besoins spécifiques	3	589	25	مركز الأشخاص ذوي الاحتياجات الخاصة
Centre de formation par apprentissage	2	149	12	مركز التدرج المهني
Espace d'alphabétisation	11	220	12	فضاء محو الأمية
Total	99	4 505	364	المجموع

Source : Délégation de l'Entraide Nationale Meknès.

المصدر: مندوبية التعاون الوطني مكناس

9-3 Etablissements de l'Entraide Nationale Province : El Hajeb

3-9 مؤسسات التعاون الوطني إقليم : الحاجب

Année 2014	Nb d'établissements	Nb de bénéficiaires	Nb de cadres	سنة 2014
	عدد المؤسسات	عدد المستفيدين	عدد الأطر	
C. d'éducation et de formation	23	1062	60	مراكز التربية والتكوين
O.A.P.A.M	1	25	1	المنظمة العلوية لرعاية المكفوفين
Jardins d'enfants	14	522	24	رياض الأطفال
Maisons de l'étudiant et d'étudiante	12	660	82	دار الطالب و الطالبة
Maison de fille	-	-	-	دار الفتاة
Espace multifonctionnel des femmes	-	-	-	الفضاء المتعدد الوظائف للنساء
Total	50	2 269	167	المجموع

Source : Délégation de l'Entraide Nationale ElHajeb.

المصدر: مندوبية التعاون الوطني الحاجب

9-4 Etablissements de l'Entraide Nationale Province : d'Ifrane

4-9 مؤسسات التعاون الوطني إقليم : إفران

Année 2015	Nb d'établissements	Nb de bénéficiaires	Nb de cadres	سنة 2015
	عدد المؤسسات	عدد المستفيدين	عدد الأطر	
C. d'éducation et de formation	8	526	9	مركز التربية والتكوين
Association des handicapés youssoufia	1	101	10	منظمة المعاقين
Asiles de vieillards	1	42	8	مأوى العجزة
Jardins d'enfants	6	148	6	رياض الأطفال
Maisons de l'Etudiant +Asso.Islam.de bienfaisance	8	771	35	دار الطالب +الجمعية الإسلامية الخيرية
Centre de formation par apprentissage	-	-	-	مركز التكوين بالتدرج
Maison de citoyen	-	-	-	دار المواطن
Total	24	1 588	68	المجموع

Source : Délégation de l'Entraide Nationale Ifrane.

المصدر: مندوبية التعاون الوطني إفران

ENTRAIDE NATIONALE

التعاون الوطني

9-5 Etablissements de l'Entraide Nationale Province : Khénifra

5-9 مؤسسات التعاون الوطني إقليم : اخنيفرة

Année 2013

سنة 2013

	Nb d'établissements	Nb de bénéficiaires	Nb de cadres	
	عدد المؤسسات	عدد المستفيدين	عدد الموظفين	
C. initiation professionnelle	-	-	-	مركز الاستئناس المهني
C. d'éducation et de formation	19	1 599	57	مراكز التربية والتكوين
centres Socio-Educatifs	1	266	9	المراكز الاجتماعية التربوية
O.A.P.A.M	-	-	-	المنظمة العلوية لرعاية المكفوفين
Association des handicapés youssoufia	2	56	16	منظمة المعاقين (الجمعية اليوسفية)
centre d'Insertion et de Qualification pour les Personnes à besoins spécifiques	1	117	9	مركز ادماج وتأهيل الأشخاص ذوي الاحتياجات الخاصة
Asiles de vieillards	1	46	9	مأوي العجزة (مركز استقبال الأشخاص
Jardins d'enfants	11	328	17	رياض الأطفال
Etablissement de protection sociale (Dar	22	2 074	173	مؤسسة الرعاية الاجتماعية (دار الطالب و
Maisons d'Enfants	-	-	-	دار الأطفال
Espace d'Alphabétisation	11	385	14	فضاءات محو الأمية
Ecole Coranique	1	499	22	دار القرآن و التعليم العتيق
Total	69	5 370	326	المجموع

Source : Délégation de l'Entraide Nationale Khénifra.

المصدر: مندوبية التعاون الوطني اخنيفرة

9-6 Etablissements de l'entraide Nationale Province : Midelt

6-9 مؤسسات التعاون الوطني إقليم : ميدلت

Année 2014

سنة 2014

	Nb d'établissements	Nb de bénéficiaires	Nb de cadres	
	عدد المؤسسات	عدد المستفيدين	عدد الأطر	
C. d'éducation et de formation	7	184	20	مركز التربية والتكوين
Organisation des handicapés youssoufia	1	15	7	الفيديرالية اليوسفية لجمعيات الأشخاص ذوي الإعاقة الحركية
Maison de vieillards	1	11	7	مأوي العجزة
Jardins d'enfants	4	106	4	رياض الأطفال
Dar Talib	2	150	13	دار الطالب
Dar Talib et Taliba	6	569	55	دار الطالب والطالبة
Dar al oumouma	1	126	6	دار الأمومة
Total	22	1 161	112	المجموع

Source : Délégation de l'Entraide Nationale Midelt.

المصدر: مندوبية التعاون الوطني ميدلت

9-7 Etablissements de l'entraide Nationale Province : Errachidia

7-9 مؤسسات التعاون الوطني إقليم : الرشيدية

Année 2014

سنة 2014

	Nb d'établissements	Nb de bénéficiaires	Nb de cadres	
	عدد المؤسسات	عدد المستفيدين	عدد الأطر	
Etablissements de protection sociale	14	1 131	85	مؤسسات الرعاية الاجتماعية
Dar almowaten	2	120	15	دار المواطن
C. d'éducation et de formation	22	1 192	39	مركز التربية والتكوين
Jardins d'enfants	14	656	28	رياض الأطفال
Centre d'Accueil et d'insertion de personnes âgées	1	15	8	مركز استقبال و إيواء الأشخاص المسنين
O.A.P.A.M	1	40	6	المنظمة العلوية لرعاية المكفوفين
Espaces alphabétisation	15	131	7	فضاءات محو الأمية
Espace multifonctionnel de la femme	1	74	3	فضاء المرأة
Total	70	3 359	191	المجموع

Source : Délégation de l'Entraide Nationale Errachidia.

المصدر: مندوبية التعاون الوطني الرشيدية

AGRICULTURE - FORET - ELEVAGE

الفلاحة - الغابات - تربية الماشية

Liste des tableaux

قائمة الجداول

10 - 1 Superficie et production des céréales	1-10 مساحة وإنتاج الحبوب
10 - 2 Superficie et production des cultures maraîchères	2-10 مساحة وإنتاج الخضار حسب الأقاليم والعمالات
10 - 3 Superficie et production des légumineuses	3-10 مساحة وإنتاج القطاني حسب الأقاليم والعمالات
10 - 4 Superficie et production des cultures oléagineuses et industrielles	4-10 مساحة وإنتاج المزروعات الزيتية و الصناعية
10 - 5 Superficie et production des plantations fruitières	5-10 مساحة وإنتاج الفواكه
10 - 6 Superficie et production des cultures fourragères	6-10 مساحة وإنتاج مزروعات الكلا
10 - 7 Matériel agricole (privée)	7-10 العتاد الفلاحي حسب العمالات والأقاليم (الخواص)
10 - 8 Superficies reboisées selon les provinces et préfectures	8-10 مساحة الغابات المشجرة حسب العمالات والأقاليم
10 - 9 Superficies des Essences forestières naturelles	9-10 المساحة المشجرة حسب أنواع الأشجار الطبيعية
10 -10 Superficie des essences feuillues naturelles	10-10 مساحة أشجار الوريق الطبيعية
10 -11 Superficie des essences résineuses naturelles	11-10 مساحة الأشجار الصمغية الطبيعية
10 -12 Production forestière	12-10 الإنتاج الغابوي
10 - 13 Recettes forestières	13-10 المداخل الغابوية
10 -14 Plantation d'arbres par la direction de la restauration des sols	14-10 غراسة الأشجار من طرف مديرية استصلاح الأراضي
10 - 15 Nombre de plants préparés dans les pépinières	15-10 عدد الغرس المحضر بالمشاتل
10 -16 Effectif du cheptel	16-10 عدد رؤوس الماشية
10 - 17 Effectif des bovins par race	17-10 عدد رؤوس الأبقار حسب النوع
10 - 18 Effectif des animaux de trait	18-10 عدد حيوانات الجر
10 -19 Abattages contrôlés	19-10 الذبائح المراقبة
10 -20 Produit de l'élevage : viande disponible à la consommation	20-10 منتوجات الماشية: اللحم المعدة للإستهلاك
10 - 21 Exploitations apicoles	21-10 تربية النحل: الإستغلاليات
10 - 22 Production apicole	22-10 تربية النحل: الإنتاج
10-23 Destination de la production la	23-10 تسويق إنتاج الحليب
10 - 24 Répartition des terres	24-10 توزيع الأراضي
10-25 Répartition des associations professionnelles	25-10 توزيع التعاونيات

10 - 1 Superficie et production des céréales

1-10 مساحة وإنتاج الحبوب

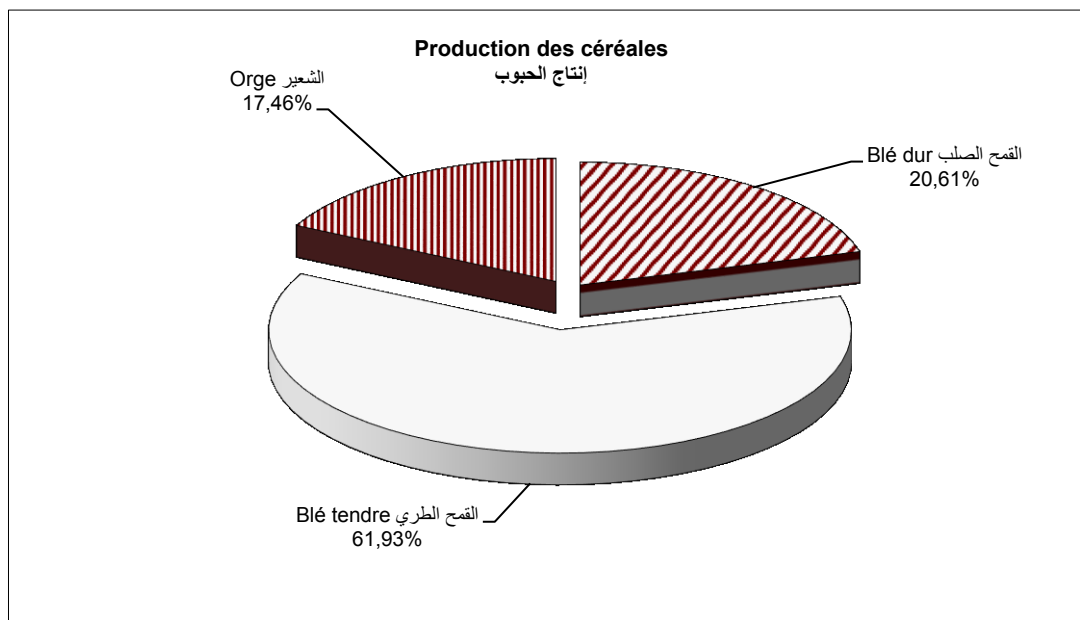
Année 2013-2014		Total dont	Blé dur	Blé tendre	Orge	Mais	سنة 2014-2013	
		المجموع	القمح الصلب	القمح الطري	الشعير	الذرة	المساحة	مكتاس
Meknès	S	76,0	10,5	57,9	7,6	-	المساحة	
	P	2 627,1	324,8	2 068,9	233,4	-	الإنتاج	
	R	34,57	0,03	0,03	0,03	-	المردودية	
El Hajeb	S	78,2	14,2	52,3	11,7	-	المساحة	الحاجب
	P	2 203,0	361,1	1 554,4	287,5	-	الإنتاج	
	R	28,17	0,04	0,03	0,04	-	المردودية	
Ifrane	S	49,1	14,4	17,3	17,4	-	المساحة	اقران
	P	945,0	257,8	353,6	333,6	-	الإنتاج	
	R	19,25	0,06	0,05	0,05	-	المردودية	
Khénifra	S	166,4	42,8	86,0	37,7	-	المساحة	اخنيفرة
	P	2 609,6	666,4	1 337,0	606,1	-	الإنتاج	
	R	15,68	0,06	0,06	0,06	-	المردودية	
Errachidia	S	14,3	7,4	3,9	3,0	-	المساحة	الرشيدية
	P	404,1	201,1	129,2	73,7	-	الإنتاج	
	R	28,26	0,04	0,03	0,04	-	المردودية	
Ensemble	S	384,0	89,3	217,4	77,4	-	المساحة	المجموع
	P	8 788,8	1 811,2	5 443,1	1 534,3	-	الإنتاج	
	R	22,89	20,28	25,04	19,82	-	المردودية	

Source : Annuaire Statistique du Maroc 2015

المصدر: النشرة الإحصائية السنوية للمغرب 2015

S: Superficie en 1000 Ha, P: production en 1000 Qt, R: Rendement P/S

المساحة: بألف هكتار، الإنتاج: بألف قنطار، المردودية = الإنتاج / المساحة



10 - 2 Superficie et production des cultures maraîchères

2-10 مساحة وإنتاج الخضار حسب الأقاليم والعمالات

Année 2013		Total	Pommes de terre	Oignons	Tomates	Aubergines	Carottes et navets	Autres	سنة 2013	
		المجموع	البطاطس	البصل	الطماطم	البيادنجان	الجزر واللفت	أنواع أخرى	المساحة	مكتاس
Meknès	S	6 306	1 800	2 600	170	15	410	1 311	المساحة	
	P	217 457	62 200	109 800	8 500	300	6 600	30 055	الإنتاج	
	R	34,5	34,6	42,2	50,0	20,0	16,1	22,9	المردودية	
El Hajeb	S	12 719	4 800	5 100	550	70	730	1 469	المساحة	الحاجب
	P	480 537	168 500	243 350	26 800	1 850	13 100	30 637	الإنتاج	
	R	37,8	35,1	47,7	48,7	26,4	17,9	20,9	المردودية	
Ifrane	S	1 059	800	110	120	-	15	14	المساحة	أفران
	P	36 556	29 700	3 550	2 900	-	225	181	الإنتاج	
	R	34,5	37,1	32,3	24,2	-	15,0	12,9	المردودية	
Khénifra	S	2 108	1 100	750	200	-	26	32	المساحة	اخنيفرة
	P	55 920	34 100	15 500	5 600	-	445	275	الإنتاج	
	R	26,5	31,0	20,7	28,0	-	17,1	8,6	المردودية	
Midelt	S	1 185	800	250	100	-	18	17	المساحة	ميدلت
	P	32 183	24 500	4 500	2 750	-	285	148	الإنتاج	
	R	27,2	30,6	18,0	27,5	-	15,8	8,7	المردودية	
Errachidia	S	2 368	900	700	250	30	75	413	المساحة	الرشيدية
	P	49 598	22 500	14 900	4 700	300	1 360	5 838	الإنتاج	
	R	20,9	25,0	21,3	18,8	10,0	18,1	14,1	المردودية	
Total région	S	25 745	10 200	9 510	1 390	115	1 274	3 256	المساحة	المجموع
	P	872 251	341 500	391 600	51 250	2 450	22 015	67 134	الإنتاج	
	R	33,9	33,5	41,2	36,9	21,3	17,3	20,6	المردودية	

Source : Direction Régionale d'Agriculture
S: Superficie en Ha, P: production en Qt,
R: Rendement P/S

المصدر: المديرية الجهوية للفلاحة
المساحة: بيكتار، الإنتاج: قنطار،
المردودية = الإنتاج / المساحة

10 - 3 Superficie et production des légumineuses

3-10 مساحة وإنتاج القنطاني حسب الأقاليم والعمالات

Année 2013-2014		Total dont:	Fèves	Petits pois	Pois chiche	Lentilles	سنة 2014-2013	
		المجموع	القول	الجبانة	الحمص	العدس	المساحة	مكتاس
Meknès	S	10,6	3,8	1,5	4,5	0,8	المساحة	
	P	108,1	48,5	14,7	36,0	8,9	الإنتاج	
	R	10,2	12,8	9,8	8,0	11,1	المردودية	
El Hajeb	S	7,0	1,8	1,0	3,3	0,9	المساحة	الحاجب
	P	65,3	21,6	9,2	27,0	7,5	الإنتاج	
	R	9,3	12,0	9,2	8,2	8,3	المردودية	
Ifrane	S	1,2	0,3	0,4	0,5	-	المساحة	أفران
	P	8,0	2,5	3,0	2,5	-	الإنتاج	
	R	6,7	8,3	7,5	5,0	-	المردودية	
Khénifra	S	2,9	0,4	0,2	2,2	0,1	المساحة	اخنيفرة
	P	19,5	3,5	2,1	13,5	0,5	الإنتاج	
	R	6,7	8,8	10,5	6,1	5,0	المردودية	
Midelt	S	1,3	0,3	0,2	0,9	-	المساحة	ميدلت
	P	8,9	2,5	1,1	5,0	0,3	الإنتاج	
	R	6,8	8,3	5,5	5,6	-	المردودية	
Errachidia	S	1,1	0,9	0,2	-	-	المساحة	الرشيدية
	P	12,5	11,0	1,5	-	-	الإنتاج	
	R	11,4	12,2	7,5	-	-	المردودية	
Total région	S	24,1	7,5	3,5	11,4	1,8	المساحة	المجموع
	P	222,3	89,6	31,6	84,0	17,2	الإنتاج	
	R	9,2	11,9	9,0	7,4	9,6	المردودية	

Source : Annuaire Statistique du Maroc 2015
S: Superficie en 1000 Ha, P: Production en 1000 Qt
R: Rendement P/S

المصدر: النشرة الإحصائية السنوية للمغرب 2015
المساحة: بالغ هكتار، الإنتاج: بالغ قنطار،
المردودية = الإنتاج / المساحة

10 - 4 Superficie et production des cultures oléagineuses et industrielles

4-10 مساحة وإنتاج المزروعات الزيتية و الصناعية

Année 2013-2014

سنة 2013-2014

		Total dont :	Tournesol	Henné	Tabac	Autres		
		المجموع	عباد الشمس	الحناء	التبغ	أنواع أخرى	المساحة	مكتناس
Meknès	S	4,50	4,50	-	-	-	المساحة	مكتناس
	P	58,50	58,50	-	-	-	الإنتاج	
	R	13,00	13,00	-	-	-	المردودية	
El Hajeb	S	2,80	2,80	-	-	-	المساحة	الحاجب
	P	33,60	33,60	-	-	-	الإنتاج	
	R	12,00	12,00	-	-	-	المردودية	
Errachidia (1)	S	0,85	-	0,85	-	-	المساحة	الرشيدية (1)
	P	0,51	-	0,51	-	-	الإنتاج	
	R	0,6	-	0,6	-	-	المردودية	
Ensemble	S	8,15	7,30	0,85	-	-	المساحة	المجموع
	P	92,61	92,10	0,51	-	-	الإنتاج	
	R	11,36	12,62	0,6	-	-	المردودية	

Source : Annuaire Statistique du Maroc 2015

المصدر: النشرة الإحصائية السنوية للمغرب 2015

S: Superficie en 1000 Ha,

المساحة: بألف هكتار، الإنتاج: بألف قنطار،

P: produit en 1000 Qt R: rendement P/S

المردودية = الإنتاج / المساحة

10 - 5 Superficie et production des plantations fruitières

5-10 مساحة وإنتاج الفواكه

Année 2013

سنة 2013

		Total	Oliviers	Amandiers	Vignes	Palmiers dattiers	Pommiers	Agrumes	Autres		
		المجموع	الزيتون	اللوز	الدالية (الكروم)	النخيل (الشمر)	التفاح	البرتقال و الحوامض	أنواع أخرى	المساحة	مكتناس
Meknès	S	33,94	27,60	2,28	1,45	-	0,35	0,29	1,97	المساحة	مكتناس
	P	103,07	28,76	7,68	26,60	-	7,68	1,10	31,25	الإنتاج	
	R	3,04	1,04	3,37	18,34	-	21,94	3,79	15,84	المردودية	
El Hajeb	S	33,80	15,75	4,57	7,25	-	1,90	0,03	4,31	المساحة	الحاجب
	P	276,94	16,13	17,44	131,50	-	44,30	0,98	66,60	الإنتاج	
	R	8,19	1,02	3,82	18,14	-	23,32	35,00	15,45	المردودية	
Ifrane	S	7,48	0,58	0,05	0,002	-	3,70	-	3,15	المساحة	أفران
	P	110,69	0,54	0,24	0,03	-	75,65	-	34,24	الإنتاج	
	R	14,79	0,93	4,70	14,50	-	20,45	-	10,87	المردودية	
Khénifra	S	6,53	4,65	0,12	0,05	-	0,65	0,001	1,06	المساحة	أخنيفرة
	P	41,95	5,80	0,58	0,75	-	19,30	0,03	15,49	الإنتاج	
	R	6,42	1,25	4,75	15,00	-	29,69	34,00	14,61	المردودية	
Midelt	S	12,17	2,15	0,45	0,025	-	8,57	-	0,98	المساحة	ميدلت
	P	275,01	1,89	2,07	0,38	-	255,00	-	15,68	الإنتاج	
	R	22,59	0,88	4,60	15,00	-	29,75	-	16,05	المردودية	
Errachidia	S	20,21	3,50	0,15	0,003	16,38	0,005	-	0,17	المساحة	الرشيدية
	P	32,99	4,02	0,64	0,05	26,00	0,12	-	2,16	الإنتاج	
	R	1,63	1,15	4,24	15,00	1,59	23,80	-	12,43	المردودية	
Ensemble	S	114,1	54,2	7,6	8,8	16,4	15,2	0,3	11,6	المساحة	المجموع
	P	840,6	57,1	28,6	159,3	26,0	402,0	2,1	165,4	الإنتاج	
	R	7,4	1,1	3,8	18,1	1,6	26,5	6,6	14,2	المردودية	

Source : Direction Régionale d'Agriculture

المصدر: المديرية الجهوية للفلاحة

S: Superficie en 1000 Ha, P: production en 1000 Qt,

المساحة: بألف هكتار، الإنتاج: بألف قنطار،

R: Rendement P/S

المردودية = الإنتاج / المساحة

(1) Source : Direction Régionale d'Agriculture

(1) المصدر: المديرية الجهوية للفلاحة

10 - 6 Superficie et production des cultures fourragères

6-10 مساحة وإنتاج مزروعات الكلا

Année 2013

سنة 2013

		Total	Avoine	Vesce avoine	Luzerne	Bersim	Orge fourrager	Maïs fourrager	Autres	
		المجموع	الخرطال	بوزغيبية	الفصة	البرسيم	الشعير العلفي	الذرة العلفية	أخر	
Meknès	S	6,05	-	1,65	1,25	-	0,60	0,45	2,10	مساحة
	P	95,00	-	21,40	35,00	-	6,70	11,70	20,20	الإنتاج
	R	15,70	-	12,97	28,00	-	11,17	26,00	9,62	المردودية
El Hajeb	S	8,45	-	3,85	2,20	-	1,40	0,55	0,45	مساحة
	P	141,20	-	37,30	70,40	-	13,80	15,20	4,50	الإنتاج
	R	16,71	-	9,69	32,00	-	9,86	27,64	10,00	المردودية
Ifrane	S	2,05	-	0,70	0,25	-	0,45	0,35	0,30	مساحة
	P	29,00	-	7,00	8,00	-	6,30	4,50	3,20	الإنتاج
	R	14,15	-	10,00	32,00	-	14,00	12,86	10,67	المردودية
Khénifra	S	4,18	-	1,40	1,40	-	1,05	0,25	0,08	مساحة
	P	60,78	-	12,00	34,00	-	10,10	3,95	0,73	الإنتاج
	R	14,56	-	8,57	24,29	-	9,62	15,80	9,67	المردودية
Midelt	S	1,18	-	0,15	0,40	-	0,40	0,15	0,08	مساحة
	P	17,53	-	0,90	10,10	-	4,05	1,75	0,73	الإنتاج
	R	14,91	-	6,00	25,25	-	10,13	11,67	9,67	المردودية
Errachidia	S	2,20	-	0,15	1,70	-	-	0,35	-	مساحة
	P	67,35	-	0,90	61,20	-	-	5,25	-	الإنتاج
	R	30,61	-	6,00	36,00	-	-	15,00	-	المردودية
Total										مجموع الجهة
Région	S	24,1	-	7,9	7,2	-	3,9	2,1	3,0	المساحة
	P	410,9	-	79,5	218,7	-	41,0	42,4	29,4	الإنتاج
	R	17,0	-	10,1	30,4	-	10,5	20,2	9,8	المردودية

Source : Direction Régionale d'Agriculture

S: Superficie en 1000 Ha,

P: production en 1000 Qt,

R: rendement P/S

المصدر: المديرية الجهوية للفلاحة

المساحة: بألف هكتار،

الإنتاج: بألف قنطار،

المردودية = الإنتاج / المساحة

AGRICULTURE ET FORET

الفلاحة و الغابات

10 - 7 Matériel agricole (Privé)

7-10 العتاد الفلاحي حسب العمالات والأقاليم (خواص)

Année 2013	Meknès	El Hajeb	Ifrane	Midelt	Khénifra	Errachidia	سنة 2013
	مكناس	الحاجب	أفران	ميدلت	اخنيفرة	الرشيدية	
Tracteur							
Tracteurs à chenilles							الجرارات بالسلاسل
Tracteurs à roues	1 850	1 950	420	400	530	250	الجرارات بالعجلات
Tracteurs Motocultures	25	15	5	3	5	5	
Charrues							المحارث الحديدية
- 2 Socs simples	110	60	65	40	100	40	
- 2 Socs revesibles	15	110	35	10	15	95	
- A disques	610	810	150	120	205	45	
Autre matériel de labour							آليات أخرى للحرث
- Cover crop 12-14-16-18	1 250	1 050	310	200	360	120	
- Billonneur	80	60	12	5	15	6	
- Cultivateur	15	55	14	10	15	15	
- Herses	520	125	50	20	35	18	
- Chisel	95	110	10	30	55	25	
- Autres	110	80	25	20	25	10	
Matériel d'engrais	105	95	55	30	35	35	آليات وضع الأسمدة
Moissonneuses batteuses	85	55	4	5	10	5	آلات الحصاد و الدراس
Batteuses poste fixe	25	20	10	50	100	120	آلة الدراس
Faucheuse manuelle	60	40	30	30	60	3 200	محشة يدوية
Autre matériel de moisson	120	95	35	30	50	3 500	آليات أخرى للحصاد
Chariots ou remorque	130	85	20	40	60	40	العربات
Camions à usage agricole	60	50	15	50	70	60	شاحنات لإغراض فلاحية
Moto pompe	1 950	3 200	450	1 100	1 950	6 500	محركات السقي
Matériel de traitement							آليات المعالجة و المداومة
- Pulvérisateurs à dos	3 950	4 100	1 950	3 100	3 000	2 100	
- Atomiseurs sur broutte	130	280	35	150	160	15	
- Atomiseurs tractés	115	125	20	15	18	25	
Rouleau	65	80	15	10	15	45	شاحنات
Semoirs	450	510	20	10	35	35	المبذرة
Fraise	25	15	4	-	-	-	

Source : Direction Régionale d'Agriculture

المصدر: المديرية الجهوية للفلاحة

10 - 8 Superficies reboisées selon les provinces et préfectures (1)

8-10 مساحة الغابات المشجرة حسب العمالات والأقاليم

2013-2014	Superficies reboisées		المساحة المشجرة		2014-2013
En Ha	provisoires	الموقفة	existantes	المتواجدة	بالمكتار
Meknès + El Hajeb		420		13 426	مكناس + الحاجب
Ifrane		1 106		11 407	أفران
Khénifra		431		13 033	اخنيفرة
Midelt		2 026		13 263	ميدلت
Errachidia		20		534	الرشيدية
Total région		4 003		51 663	المجموع

Source: Annuaire Statistique du Maroc 2015

المصدر: النشرة الإحصائية السنوية للمغرب 2015

(1) Il s'agit des superficies reboisées jusqu'au 31 mars de chaque année, sans tenir compte des reboisements exploités, incendiés ou ayant connu un faible taux de reprise après deux années

(1) يتعلق الأمر بالمساحات المشجرة التي غابتها 31 مارس من كل سنة، ولا يتضمن المساحات المستغلة أو المحروقة والتي عرفت نمواً نسبة ضئيلة بعد سنتين.

FORET

الغابات

10-9 Superficies des Essences forestières naturelles

9-10 المساحة المشجرة حسب أنواع الأشجار الطبيعية

Année 2014 ⁽¹⁾ En Ha	Essences			نوع الأشجار		Total	سنة 2014 ⁽¹⁾ بالمكتار
	Essences Résineuses naturelles الأشجار الصمغية	Feuilles naturelles أشجار الوريق	Autres أنواع أخرى	Matorral نوع ماطورال	Alfa الحلفاء		
Meknès	-	-	90	480	-	570	مكتاس
El Hajeb	1 290	25 700	260	2 160	-	29 410	الحاجب
Ifrane	46 930	50 370	670	1 180	-	99 150	افران
Khénifra	81 700	221 040	430	8 680	131 050	442 900	اخنيفرة
Errachidia	59 640	32 260	74 460	4 980	28 160	199 500	الرشيدية
Ensemble	189 560	329 370	75 910	17 480	159 210	771 530	المجموع

Source: Annuaire Statistique du Maroc 2015

المصدر: النشرة الإحصائية السنوية للمغرب 2015

10-10 Superficie des essences feuillues naturelles

10-10 مساحة أشجار الوريق الطبيعية

Année 2014 ⁽¹⁾ En Ha	Chêne			Total	سنة 2014 ⁽¹⁾ بالمكتار
	Chêne vert البلوط الأخضر	Chêne liege البلوط الفليني	Chêne zèze البلوط الزان		
Meknès	-	-	-	-	مكتاس
El Hajeb	24 760	380	550	25 690	الحاجب
Ifrane	49 610	60	700	50 370	افران
Khénifra	210 450	10 590	-	221 040	اخنيفرة
Errachidia	32 260	-	-	32 260	الرشيدية
Ensemble	317 080	11 030	1 250	329 360	المجموع

Source: Annuaire Statistique du Maroc 2015

المصدر: النشرة الإحصائية السنوية للمغرب 2015

10-11 Superficie des essences résineuses naturelles

11-10 مساحة الأشجار الصمغية الطبيعية

Année 2014 ⁽¹⁾ En Ha	Essences Résineuses				Total	سنة 2014 ⁽¹⁾ بالمكتار
	Cèdre الأرز	Thuya العراعر (عفصية)	Pins الصنوبر	Génévriers العراعر		
Meknès	-	-	-	-	-	مكتاس
El Hajeb	-	1 080	-	210	1 290	الحاجب
Ifrane	42 970	80	2 990	900	46 940	افران
Khénifra	60 200	1 050	1 670	18 790	81 710	اخنيفرة
Errachidia	1 640	-	2 050	55 960	59 650	الرشيدية
Ensemble	104 810	2 210	6 710	75 860	189 590	المجموع

Source: Annuaire Statistique du Maroc 2015

المصدر: النشرة الإحصائية السنوية للمغرب 2015

(1) Statistiques de l'inventaire forestier national

(1) إحصائيات الجرد الغابوي الوطني

FORET

الغابات

10 -12 Production forestière

12-10 الإنتاج الغابوي

Année 2014	Unité	Meknès	El Hajeb	Ifrane	Khénifra (1)	Midelt (2)	Errachidia (2)	سنة 2014
	الوحدة	مكناس	الحاجب	افران	اخنيفرة (1)	ميدلت (2)	الرشيدية (2)	
Bois de feu	Stère	1 732	5 912	23 727	9 857,3	26 696	-	خشب التدفئة
Charbon de bois	Quintal	-	-	7 563	15 940,8	-	-	الفحم الخشبي
Bois d'industrie	m ³	810	2 675	-	678,6	-	-	الخشب الصناعي
Bois d'oeuvre	m ³	3 270	108	27 297	8 600,3	17 272	-	خشب النجارة
Lichen	Quintal	-	-	-	-	-	-	الحزاز
Caroubes	Tonne	-	-	-	1 720,0	-	-	الخروب
Aubépine	Quintal	-	-	-	-	-	-	الزعرور
Romarin	Tonne	-	-	-	-	600	-	أزير
Liege	Stère	-	-	-	-	-	-	الفلين

Source : Services des eaux et forêts de la région

المصدر : المصالح الإقليمية للمياه و الغابات بجهة مكناس-خنيفرة

10 - 13 Recettes forestières

13-10 المداخل الغابوية

Année 2014	Unité : en 10 ³ DH	Meknès	El Hajeb	Ifrane	Khénifra (1)	Midelt (2)	Errachidia (2)	Total	سنة 2014
		مكناس	الحاجب	افران	اخنيفرة (1)	ميدلت (2)	الرشيدية (2)	المجموع	بالف درهم
Recettes forestières									مجموع المداخل
-part de l'Etat		473,6	785,0	8 095,0	9 582,4	10 325,7	72,0	29 333,6	حصة الدولة
-part des collectivités locales		859,2	336,2	18 718,2	13 645,7	22 817,1	-	56 376,4	حصة الجماعات المحلية
-Autres		-	162,2	838,2	2 073,7	-	-	3 074,1	آخر

Source : Services des eaux et forêts de la région

المصدر : المصالح الإقليمية للمياه و الغابات بجهة مكناس-خنيفرة

10 -14 Plantation d'arbres par la direction de la restauration des sols

14-10 غراسة الأشجار من طرف مديرية استصلاح الأراضي

Année 2013	En Nombre de plants	Meknès	El Hajeb	Ifrane	Khénifra (1)	Midelt (2)	Errachidia (2)	Total	سنة 2013
		مكناس	الحاجب	افران	اخنيفرة (1)	ميدلت (2)	الرشيدية (2)	المجموع	
Cèdres		-	-	-	12 900	-	-	-	الأرز
Pins		-	-	-	206 288	-	-	-	الصنوبر
Acacia		-	-	-	-	-	-	-	شجر السنط
Eucalyplus		-	-	-	-	-	-	-	الأوكليبتوس
Cypres		-	-	-	-	-	-	-	السرو
Casuarina		-	-	-	-	-	-	-	كازوارنية
Autre		-	-	-	-	-	-	-	آخر
Total		-	-	-	-	-	-	-	المجموع

Source : Services des eaux et forêts de la région

المصدر : المصالح الإقليمية للمياه و الغابات بجهة مكناس-خنيفرة

10 - 15 Nombre de plants préparés dans les pépinières

15-10 عدد الغرس المحضر بالمشاتل

Année 2013	Résineux	Feuillus	Eucalyplus	Cypres	Autres	Total	سنة 2013
	الصمغيات	الورقيات	الأوكليبتوس	السرو	نباتات أخرى	المجموع	
Meknès	-	-	-	-	-	-	مكناس
El Hajeb	455 948	166 062	-	41 860	-	663 870	الحاجب
Ifrane	1 090 000	60 000	-	-	-	1 150 000	افران
Khénifra (1)	743 280	188 490	5 034	-	-	936 804	اخنيفرة
Midelt (2)	875 000	500	-	-	...	880 000	ميدلت (2)
Errachidia (2)	40 000	80 000	20 000	-	-	140 000	الرشيدية (2)
Total	3 204 228	495 052	25 034	41 860	...	3 770 674	المجموع

Source : Services des eaux et forêts de la région

المصدر : المصالح الإقليمية للمياه و الغابات بجهة مكناس-خنيفرة

(1) Il s'agit des données de l'année 2013

(1) يتعلق الامر بمعطيات سنة 2013

(2) Il s'agit des données de l'année 2012

(2) يتعلق الامر بمعطيات سنة 2012

ELEVAGE

تربية الماشية

10-16 Effectif du cheptel (1)

16-10 عدد رؤوس الماشية (1)

Année 2014

سنة 2014

Unité: milliers de têtes

بآلاف الرؤوس

	Bovins (2) الأبقار (2)	Ovins الأغنام	Caprins الماعز	
Meknès	33,3	111,3	7,2	مكناس
El Hajeb	38,1	215,9	24,3	الحاجب
Ifrane	18,0	572,3	61,5	افران
Khénifra	60,0	849,0	162,0	اخنيفرة
Errachidia	35,6	546,4	321,6	الرشيدية
Ensemble	185,0	2 294,9	576,6	المجموع

Source : Annuaire Statistique du Maroc 2015

المصدر: النشرة الإحصائية السنوية للمغرب 2015

10 - 17 Effectif des bovins par race (2)

17-10 عدد رؤوس الأبقار حسب النوع (2)

Année 2014

سنة 2014

Unité: milliers de têtes

بآلاف الرؤوس

	Locales المحلي	Améliorées المحسن	Total المجموع	
Meknès	8,7	24,7	33,4	مكناس
El Hajeb	11,2	26,9	38,1	الحاجب
Ifrane	8,9	9,1	18,0	افران
Khénifra	33,6	26,4	60,0	اخنيفرة
Errachidia	31,0	4,6	35,6	الرشيدية
Ensemble	93,4	91,7	185,1	المجموع

Source : Annuaire Statistique du Maroc 2015

المصدر: النشرة الإحصائية السنوية للمغرب 2015

10 - 18 Effectif des animaux de trait (1)

18-10 عدد حيوانات الجر (1)

Année 2011

سنة 2011

Unité: milliers de têtes

بآلاف الرؤوس

	Chevaux الخيول	Mulets البغال	Anes الحمير	
Meknès	1,2	3,4	6,8	مكناس
El Hajeb	2,9	4,5	3,0	الحاجب
Ifrane	1,4	4,1	9,1	افران
Khénifra	8,9	17,1	12,3	اخنيفرة
Errachidia	0,3	7,5	9,1	الرشيدية
Ensemble	14,8	36,6	40,3	المجموع

Source : Annuaire Statistique du Maroc 2015

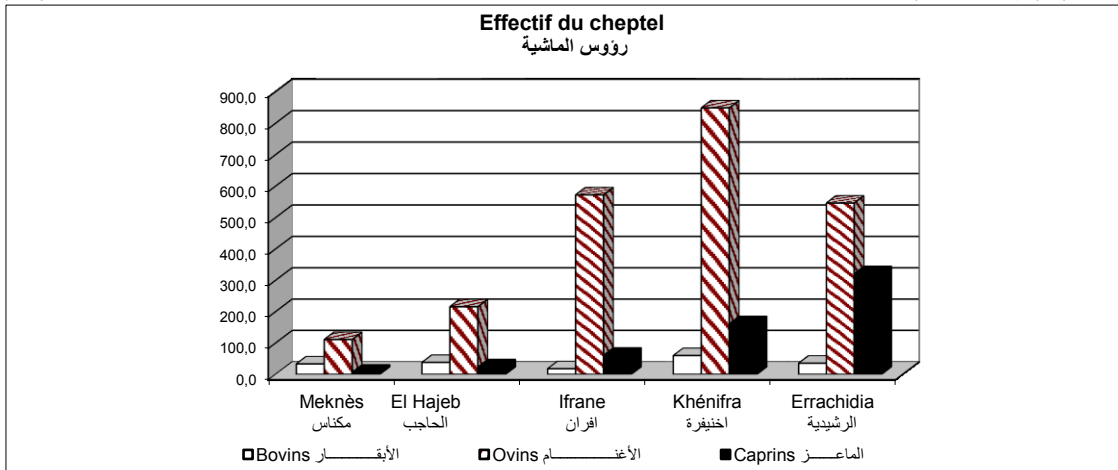
المصدر: النشرة الإحصائية السنوية للمغرب 2015

(1) Enquête annuelle réalisée entre Octobre et Novembre.

(1) البحث السنوي الذي يتم إنجازه خلال شهري أكتوبر ونونبر.

(2) Enquête annuelle réalisée entre Mars et Avril.

(2) البحث السنوي الذي يتم إنجازه خلال شهري مارس وأبريل.



ELEVAGE

تربية الماشية

10-19 Abattages contrôlés

19-10 الذبائح المراقبة

Année 2012	Communes urbaines		Communes rurales		Total		سنة 2012
Unité: tonne	الجماعات الحضرية		الجماعات القروية		المجموع		بالطن
	Nb. têtes	Poids	Nb. Têtes	Poids	Nb. têtes	Poids	
	عدد الرؤوس	وزن اللحم	عدد الرؤوس	وزن اللحم	عدد الرؤوس	وزن اللحم	
Meknès							مكناس
Bovins	19 434	3671,0	3077	446,0	22 511	4 117,0	الأبقار
Ovins	30 082	352,0	8 461	76,0	38 543	428,0	الأغنام
Caprins	7 760	77,0	1 384	14,0	9 144	91,0	الماعز
Camelins	10	1,2	-	-	10	1,2	الجمال
El Hajeb							الحاجب
Bovins	3 803	642,7	666	93,2	4 469	735,9	الأبقار
Ovins	16 002	191,7	4 509	46,5	20 511	238,2	الأغنام
Caprins	5 669	53,0	2 276	20,8	7 945	73,8	الماعز
Camelins	-	-	-	-	-	-	الجمال
Ifrane							افران
Bovins	2 253	519,5	989	18,6	3 242	538,1	الأبقار
Ovins	9 485	107,6	12 727	184,3	22 212	291,9	الأغنام
Caprins	5 744	44,2	3 637	40,0	9 381	84,2	الماعز
Camelins	-	-	-	-	-	-	الجمال
Khénifra							اخنيفرة
Bovins	5 543	778,0	2 810	423,0	8 353	1 201,0	الأبقار
Ovins	26 648	309,0	20 782	256,0	47 430	565,0	الأغنام
Caprins	27 619	277,0	18 927	175,0	46 546	452,0	الماعز
Camelins	-	-	-	-	-	-	الجمال
Midelt							ميدلت
Bovins	3 109	475,0	2 443	361,0	5 552	836,0	الأبقار
Ovins	9 356	113,0	27 280	317,0	36 636	430,0	الأغنام
Caprins	10 275	65,0	10 128	65,8	20 403	130,8	الماعز
Camelins	19	2,5	-	-	19	2,5	الجمال
Errachidia							الرشيدية
Bovins	11 820	1821,6	384	61,5	12 204	1 883,1	الأبقار
Ovins	15 751	172,0	372	5,0	16 123	177,0	الأغنام
Caprins	13 697	97,7	135	1,2	13 832	98,9	الماعز
Camelins	57	6,6	-	-	57	6,6	الجمال

Source: O.N.S.S.A de la R.M.T.

المصدر: المديرية الجهوية للمكتب الوطني للسلامة الصحية للمنتجات الغذائية مكناس

10-20 Produit de l'élevage : viande disponible à la consommation

20-10 منتوجات الماشية: اللحوم المعدة للإستهلاك

Année 2014	Meknès	El Hajeb	Ifrane	Khénifra	Errachidia	سنة 2014
Poids en tonne	مكناس	الحاجب	افران	اخنيفرة	الرشيدية	الوزن بالطن
Total viandes rouges:						اللحوم الحمراء
Viande bovine	لحم الأبقار
Viande ovine	لحم الأغنام
Viande caprine	لحم الماعز
Total viandes blanches :						اللحوم البيضاء
Secteur industriel	القطاع العصري
Secteur traditionnel	القطاع التقليدي

Source: O.N.S.S.A de la R.M.T.

المصدر: المديرية الجهوية للمكتب الوطني للسلامة الصحية للمنتجات الغذائية مكناس

ELEVAGE

تربية الماشية

10 - 21 Exploitations apicoles

21-10 تربية النحل: الإستغلاليات

Année 2013

سنة 2013

	Exploitations traditionnelles الإستغلاليات التقليدية		Exploitations modernes الإستغلاليات العصرية		
	Nombre d'apiculteurs	Nombre ruches	Nombre d'apiculteurs	Nombre ruches	
	عدد مربى النحل	عدد الخليات	عدد مربى النحل	عدد الخليات	
Meknès	200	3 700	50	3 400	مكناس
El Hajeb	100	1 700	20	950	الحاجب
Ifrane	30	950	20	650	افران
Khénifra	1 450	10 100	190	8 900	اخنيفرة
Errachidia	1 900	3 300	200	5 700	الرشيدية
Total Région	3 680	19 750	480	19 600	المجموع

Source : Direction Régionale d'Agriculture

المصدر: المديرية الجهوية للفلاحة

10 - 22 Production apicole

22-10 تربية النحل: الإنتاج

Année 2013

سنة 2013

	Exploitations traditionnelles الإستغلاليات التقليدية		Exploitations modernes الإستغلاليات العصرية		
	Miel en Kg	Cire en Kg	Miel en Kg	Cire en Kg	
	العسل	شمع العسل	العسل	شمع العسل	
Meknès	3 700	850	22 900	1 650	مكناس
El Hajeb	1 650	400	18 500	1 200	الحاجب
Ifrane	1 050	480	1 350	450	افران
Khénifra	26 500	1 850	19 100	1 450	اخنيفرة
Errachidia	7 500	1 450	42 900	4 600	الرشيدية
Total Région	40 400	5 030	104 750	9 350	المجموع

Source : Direction Régionale d'Agriculture

المصدر: المديرية الجهوية للفلاحة

10-23 Destination de la production laitière

23-10 تسويق إنتاج الحليب

Année 2014

سنة 2014

En milliers de litres

بآلف لتر

	Production usinée	Production colportée	Autre	
	الإنتاج المصنع	إنتاج الباعة المتجولين	آخر	
	
Meknès	مكناس
El Hajeb	الحاجب
Ifrane	افران
Khénifra	اخنيفرة
Errachidia	الرشيدية

Source : Direction Régionale d'Agriculture

المصدر: المديرية الجهوية للفلاحة

10 - 24 Répartition des terres

24-10 توزيع الأراضي

Année 2013

سنة 2013

	Total المجموع	SAU المساحة الصالحة للزراعة			Parcours et Insultes	
		Bour البور	Irrigué المسقية	Total المجموع		
		179 700	11 500	147 500		
Meknès	179 700	136 000	11 500	147 500	28 900	مكناس
El Hajeb	222 000	104 950	20 500	125 450	47 600	الحاجب
Ifrane	355 344	57 614	24 000	81 614	156 700	افران
Khénifra	1 341 000	155 233	47 000	202 233	1 216 700	اخنيفرة
Errachidia	5 963 027	2 372	53 350	55 722	5 006 600	الرشيدية
Ensemble	8 061 071	456 169	156 350	612 519	6 456 500	المجموع

Source : Direction Régionale d'Agriculture

المصدر: المديرية الجهوية للفلاحة

AGRICULTURE+ELEVAGE

10-25 Répartition des associations professionnelles

Année 2013

	Date de création	Nombre d'adhérents	Domaine d'activité ou objectif	Unité encadrée
Meknès				
Elevage:				
Assoulala	1 982	22	Amélioration Génétique des bovins	
Apiculture	-	-	-	
Aviculture	-	-	-	
Plantations fruitières				
* Association de Développement de l'arboriculture de Meknes (ADAM)	1 990	2 856	Développement du Secteur de l'arboriculture	
* Association des producteurs de Plantes(APPMA)	1 993	23	Développement du Secteur l'arboriculture	
Autres à préciser:				
* Association des producteurs des céréales et des graines oléagineuses de Meknès: A.P.C.O.M	1 987	76	Développement de la céréaliculture et des graines oléagineuses	
* Association Marocaine des Multiplicateurs des semences: A.M.M.S- Section de Meknes	1 990	70	Multiplication des semences sélectionnées	
* Association régionale des Producteurs des cultures Oléagineuses dans le Sais (ASPOT)	1 994	12	Développement du secteur des Oléagineux	
* Association de Prise de Conscience de l'agriculteur de Meknès	-	3 362	Encadrement des Agriculteurs vers une Agriculture moderne	
Associations des utilisateurs des eaux agricoles:(22 A.U.E.A)				
1- Boufekrane	1 925	28		14,5 Ha
2- Ain kharouba	1 926	8		3498 Ha
3- soltane et Ain khadem	1 929	8		750 Ha
4- L.M Majjat	1 945	2		7 Ha
5- Ain Bousbouine	1 945	7		23 Ha
6- Boujandir	1 942	8		124,5 Ha
7- Tanout	1 951	10		243 Ha
8- Chahd El Ouazzani	1 953	9		20 Ha
9- Tarzaza	-	-		157 Ha
10- El Faïda	1 999	63		100 Ha
11- My Abdellah ben Ahmed	1 999	85		60 Ha
12- Bin El Ouidane	1 999	12		50 Ha
13- MY M ustapha Bin EL Ouidane	1 999	8		50 Ha
14- Ain A trous	2 000	15		60 Ha
15- Mghila	1 997	95		60 Ha
16- Ben Kazza (Rive droite)	1 997	152		80 Ha
17- Ben Kazza (Rive gauche)	1 997	33		40 Ha
18- Skhounate	1 997	79		100 Ha
19- Ain Mahraz	2 001	25		50 Ha
20- Sidi Abdellah	2 001	69		100 Ha
21- Ait Hssain	2 001	114		60 Ha
22- Talhot	2 001	20		40 Ha

source: D.P.A de la région.

AGRICULTURE+ELEVAGE

10-25 Répartition des associations professionnelles (suite)

Année 2013

	Date de création	Nombre d'adhérents	Domaine d'activité ou objectif	Unité encadrée
EI Hajeb				
1- Elevage:				
A.N.O.C	1 996	75	Elevage ovin et caprin	14000 brebis
A.P.V.R	2 000	-	Producteurs viandes rouges,	-
Mawado	2 004	6	Elevage caprin	34
Tizi	2 004	6	Elevage caprin	19
Amsasa	2 005	18	Amélioration génétique	-
2- Apiculture				
Tamant	2 004	8	Apicole	40 ruches
Adarouch	2 006	6	Apicole	40 ruches
Mabrouka	2 005	6	Apicole	40 ruches et 40 hausses
3- Cuniculture				
Al yakine	2 005	7	Elevage cunicole	42
Coop. Ennajah	2 005	10	Elevage cunicole	24
Amal	2 004	8	Elevage cunicole	36
4- Plantation Fruitiere				
A.D.A.M	1 990	-	Développement arboriculture	-
5 - Autre à Préciser				
A.U.E.A:				
-Boubouda	1 948	50	Utilisation des eaux à usage agricole	
-Boukhou	1 948	15	U. E. U. A	
-Aïn aghbal rive droite	1 939	36	U. E. U. A	
-Aïn aghbal rive gauche	1 954	38	U. E. U. A	
-Mouferrane	1 948	174	U. E. U. A	
-Oued D'fali	1 944	17	U. E. U. A	
-Bouallouzen	1 948	4	U. E. U. A	
-Guellafa	1 995	152	U. E. U. A	299 ha
-Boufadma	1 995	335	U. E. U. A	264 ha
-Khrichfa	1 995	110	U. E. U. A	160 ha
-Moulouya	1 995	162	U. E. U. A	104 ha
-Tichnouine	1 995	195	U. E. U. A	170 ha
-R'ha Roz	1 950	45	U. E. U. A	164 ha
-Ain Blouze	1 950	55	U. E. U. A	120 ha
Groupement C.A.M	2 000	80	Production céréale	
G.A Naamane / Iquaddar	2 000	40	Production céréale	
A.P.T	1 998	87	Production tabac	180 ha
Pépière	-	2	Production de plants	
CAY	-	8	Aquilk+ qualité+marché	
Coop.viticole	1 996	11	commercialisation vin	
Ait Souala	-	7	vin	
Ifrane				
1- Elevage				
ANOC Ain Leuh	1 984	-	-	
ANOC Timahdit	1 982	-	-	
ANOC Ben Smim	1 990	-	-	
Ass. provinciale des éleveurs des chevaux	2 004	90	Conduite des chevaux	
2- Plantations fruitières				
Association des pépiniéristes d'Azrou	1 996	70	Pépinière	70 ha
Association Beni M'guild des rosacés fruitières	1 996	49	Production fruitière	1000 ha
Association syndicale de lutte contre les parasites des plantes	1 948	90	lutte phytosanitaire et contre la grêle	1500 ha
Union Provinciale des associations des producteurs des rosacés fruitières	1 996	209	Coordination entre les 3 associations précédentes	...

source: D.P.A de la région.

AGRICULTURE+ELEVAGE

10-25 Répartition des associations professionnelles (suite)

<i>Année 2013</i>	Date de création	Nombre d'adhérents	Domaine d'activité ou objectif	Unité encadrée
Khénifra				
1- Elevage:				
M'irt	1 990	68	ANOC	133600 brebis
Moulay Bouazza	2 000	51	ANOC	10346 brebis
Agelmous	1 993	51	ANOC	14000 brebis
Teymet	1 995	56	ANOC	6520 brebis
Aghbalou	1 997	54	ANOC	12952 brebis
Boumia	1 989	73	ANOC	10000 brebis
M'irt	2 000	327	APVR	38933 Tête
Ait Sgougou	2 000	235	APVR	24131 Tête
Kaf N'sour	2 000	158	APVR	35290 Tête
S,Lamine et S, Amar	2 000	217	APVR	38673 Tête
S,Lamine Oued grou	2 000	96	APVR	4412 Tête
Lahri	2 000	77	APVR	-
Lakbab	2 000	13	APVR	-
Aguelmous	2 000	364	APVR	142075 Tête
Zayane	2 000	713	APVR	186000 Tête
2 - A.U.E.A				
Al Hassani	1 992	645	AUEA	
ATLAS	1 993	216	AUEA	
AIT Sidi Lahbib	1 993	436	AUEA	
Tissar	1 993	330	AUEA	
Taddamoute	1 993	124	AUEA	
Al ghait	1 993	181	AUEA	
Joumouaa	1 993	115	AUEA	
Tamimounte	1 993	68	AUEA	
Tamamouchte	1 993	140	AUEA	
Igoudmant	1 993	70	AUEA	
Tifssasine	1 993	119	AUEA	
Outhali	1 993	101	AUEA	
Lakbire	1 993	584	AUEA	
Timeskite	2 000	18	AUEA	
Tadmoune	1 993	124	AUEA	
A.Athman Ali	2 000	190	AUEA	
A.Ben Ali	2 000	64	AUEA	
A. Sidi Amar	2 000	284	AUEA	
A.Oumghar	2 000	284	AUEA	
Bounhass	2 000	20	AUEA	
Ahmed Boujra	2 000	71	AUEA	
Raamouch	2 000	37	AUEA	
Iswal	2 000	375	AUEA	
Ifranlich	2 000	22	AUEA	
Tahkita	2 000	90	AUEA	
A.Ali Ou Lahcen	2 000	100	AUEA	
Ait Hadi	2 000	100	AUEA	
A .ali Ou ali	2 000	100	AUEA	
Zhira sghira	2 001	93	AUEA	
Zaouia	2 002	119	AUEA	
Bouaâmama	2 000	119	AUEA	
Errahma	1 994	65	AUEA	
Haute Moulouya rosacées	-	54	Arboriculture	
Jeunesse Ait Ayach	-	28	Développement	
Fraternité et développement	-	20	Développement	
Ansgmir de développement	-	25	Développement	
Tisouraf	-	106	Développement	
Sabra	-	-	Développement	
Tiwizi	-	40	Développement	
Moulouya d'agri. Et dév.	-	70	Développement	
Ass. Sociale pour le dév.	-	83	Développement	
Oued Srou	-	60	Développement	

source: D.P.A de la région.

AGRICULTURE+ELEVAGE

10-25 Répartition des associations professionnelles (suite)

<i>Année 2013</i>	Date de création	Nombre d'adhérents	Domaine d'activité ou objectif	Unité encadrée
Khénifra (suite)				
Ait neuh	2 000	100	Développement	
Tihizane	-	-	Développement	
Espace Solidarité	-	-	Développement	
Ass.Zaitouna	-	-	Développement	
Tandra	2 004	11	Développement	
Al atlass Al moutawassit	1 998	23	Développement	
Ait Sgougou	2 005	13	Développement	
Ait saadly pour le dév	2 006	9	Développement	
Agrinas	-	-	Développement	
Tigit	2 000	13	Développement	
Ait sidi Bouali	2 005	15	Développement	
Anahda pour la femme rurale	2 005	9	Développement	
Ikhitem	2 006	13	Développement	
Al amal pour le dév	2 006	17	Développement	
Agoudim	2 006	15	Développement	
Ait Bouarif	2 006	7	Développement	
Tghza	2 000	-	Développement	
Ain Tourtoute	2 005	-	Développement	
Titouine	2 005	13	Développement	
Errachidia				
1- Elevage				
Halib ziz	1 974	187	Lait	
Halib Rich	1 982	249	Lait	
ElKhair	1 986	49	Elvage D'mam	
A.S. Ziz	1 986	37	Elvage D'mam	
Lahmida	1 986	16	Elvage D'mam	
El Farah	1 986	34	Elvage D'mam	
Essaada	1 986	62	Elvage D'mam	
Ghriss	1 986	39	Elvage D'mam	
Errachad	1 997	120	Elvage D'mam	
Hamadat guir	1 997	59	Elvage D'mam	
Tafilalet	1 997	25	Elvage D'mam	
Sabr	1 997	55	Elvage D'mam	
Essalam	1 998	36	Elvage D'mam	
Assamer	1 996	59	Parcours	
El Faalah	1 997	175	Parcours	
Nassr GUIR	1 997	163	Parcours	
Ait Hdidou	2 001	7	Elvage Bovins	
Ismailia	2 002	8	Cunicole	
Oum Laayane	1 997	56	Amélioration Génétique	
Sidi Bouyacoub	1 997	50	Amélioration Génétique	
El Mamoune	1 997	54	Amélioration Génétique	
Sidi Ayad	1 997	35	Amélioration Génétique	
El Khair	1 998	74	Amélioration Génétique	
Mabrouka	1 999	60	Amélioration Génétique	
2- Apiculture				
Abou Salim	1 986	24	Apiculture	168
Chifa	1 997	36	Apiculture	376
Safa	1 998	72	Apiculture	161
Salah	1 997	28	Apiculture	46
Boya	1 998	7	Apiculture	18
Bayada	1 999	24	Apiculture	61
Ait Guetto	2 002	70	Apiculture	72
Nakhla	2 000	30	Apiculture	140
Ass. ASFAR	2 001	18	Apiculture	97
Feminine Nor	2 002	20	Apiculture	20
3- Aviculture				
	-	11	Production et vente	
4- Plantations fruitières				
	-	35	Amande	
5- A.U.E.A				
	-	4 870		

source: D.P.A de la région.

الصناعة و التجارة INDUSTRIE ET COMMERCE

قائمة الجداول

Liste des tableaux

11-1Grandeurs économiques par province et préfecture	1-11 المؤشرات الصناعية حسب الأقاليم و العمالات
11-2 Emploi industriel par province et préfecture	2-11 التشغيل الصناعي حسب الأقاليم و العمالات
11-3 Grandeurs économique par secteur d'activité	3-11 المؤشرات الصناعية حسب قطاع النشاط
Région Meknès-Tafilalet	جهة مكناس تافيلالت
11-4 Emploi industriel	4-11 التشغيل الصناعي
Région Meknès-Tafilalet	جهة مكناس تافيلالت
11-5 Grandeurs économique par secteur d'activité	5-11 المؤشرات الصناعية حسب قطاع النشاط
Préfecture de Meknès	عمالة مكناس
11-6 Grandeurs économique par secteur d'activité	6-11 المؤشرات الصناعية حسب قطاع النشاط
Province:ELHajeb	إقليم : الحاجب
11-7 Grandeurs économiques par secteur d'activité	7-11 المؤشرات الصناعية حسب قطاع النشاط
Province : Ifrane	إقليم: إفران
11-8 Grandeurs économiques par secteur d'activité	8-11 المؤشرات الصناعية حسب قطاع النشاط
Province : Khénifra	إقليم: اخنيفرة
11-9 Grandeurs économique par secteur d'activité	9-11 المؤشرات الصناعية حسب قطاع النشاط
Province : Errachidia	إقليم: الرشيدية
11-10 Trituration des olives, unités industrielles et mâasras	10-11 الوحدات الصناعية والمعصرات
11-11 Identification des huileries	11-11 تعريف معامل الزيوت
11-12 Identification des Cimenteries	12-11 تعريف معامل الأسمنت
11-13 Moulins industriels et quantité de céréales écrasées	13-11 المطاحن الصناعية و كمية الحبوب المسحوقة
11-14 Stocks de céréales détenus au 31 décembre 2014	14-11 احتياطي الحبوب الى غاية 31 دجنبر 2014
11-15 Ventes des produits Meuniers par les moulins industriels	15-11 مبيعات المنتوجات المسحوقة حسب المطاحن الصناعية
11-16 Achat des céréales d'importation	16-11 واردات الحبوب حسب العمالات والأقاليم
11-17 Quantité des céréales écrasées par les moulins industriels	17-11 كمية الحبوب المسحوقة حسب المطاحن الصناعية
11-18 Quantité de farine consommée	18-11 كمية الدقيق المستهلكة

11-1 Grands économiques par province et préfecture

1-1-1 المؤشرات الصناعية حسب الأقاليم و العملات

Année 2013

سنة 2013

Unité 10³ Dh

بألف درهم

	Nbre d'étab.	Chiffre d'affaires	Exportation	Production	Investissement	Valeur Ajoutée	
	عدد المؤسسات	قيمة المبيعات	الصادرات	الإنتاج	الاستثمارات	القيمة المضافة	
Meknès	184	13 368 126	509 239	12 601 824	119 747	2 695 021	مكناس
El Hajeb	14	526 885	-	526 885	-	68 150	الحاجب
Ifrane	20	132 048	-	132 048	-	39 823	افران
Khénifra	17	244 282	-	220 449	-	36 140	اخنيفرة
Errachidia	30	537 783	1 702	299 241	11 553	48 626	الرشيدية
Ensemble	265	14 809 124	510 941	13 780 447	131 300	2 887 760	مجموع الجهة

Source : Délégation du commerce et de l'industrie de Meknès.

المصدر : مندوبية التجارة و الصناعة بمكناس

11-2 Emploi industriel par province et préfecture

2-1-1 التشغيل الصناعي حسب الأقاليم و العملات

Année 2013

سنة 2013

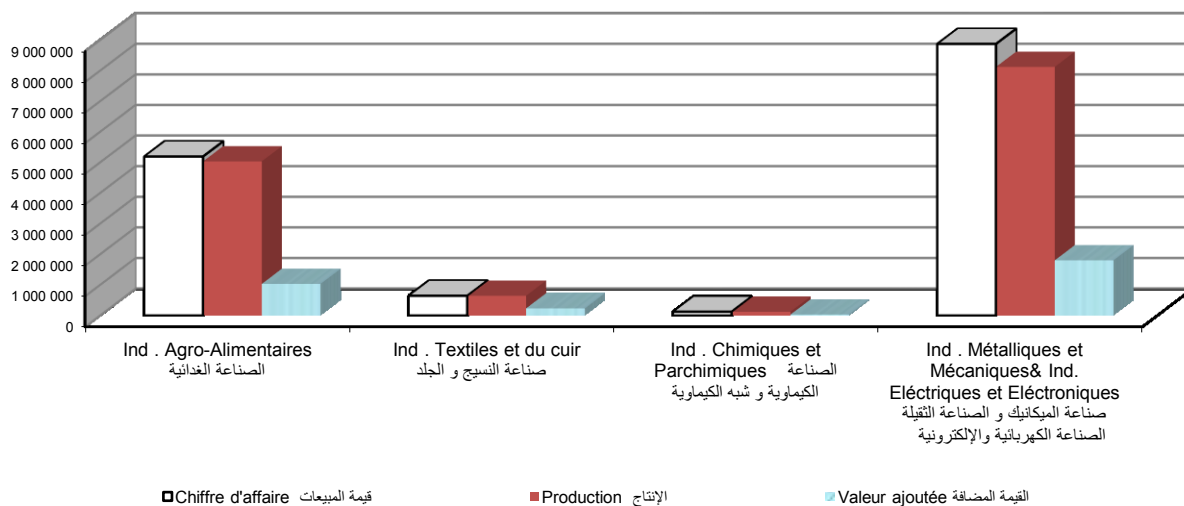
Unité 10³ Dh

	Effectif permanent	Dont Féminin	Eff.saisonnier en perm	Dont féminin	Total effectif	Frais de personnel	
	الشغل الدائم	منه : إناث	الشغل الموسمي	منه : إناث	مجموع عدد المستخدمين	نققات المستخدمين	
Meknès	12 226	4 364	230	128	12 456	783 163	مكناس
El Hajeb	441	52	-	-	441	23 535	الحاجب
Ifrane	364	17	-	-	364	12 589	افران
Khénifra	458	27	-	-	458	14 554	اخنيفرة
Errachidia	449	53	8	1	457	16 485	الرشيدية
Ensemble	13 938	4 513	238	129	14 176	850 326	مجموع الجهة

Source : Délégation du commerce et de l'industrie de Meknès.

المصدر : مندوبية التجارة و الصناعة بمكناس

Grands économiques par grand secteur المؤشرات الصناعية حسب القطاعات



11-3 Grandeurs économique par secteur d'activité Région Meknès-Tafilalet

3-11 المؤشرات الصناعية حسب قطاع النشاط جهة مكناس تافيلالت

Année 2013

Unité 10³ Dh

	Nbre d'étab.	Chiffre d'affaires	Exportation	Production	Investissement	Valeur Ajoutée	2013 سنة
	عدد المؤسسات	قيمة المبيعات	الصادرات	الإنتاج	الاستثمارات	القيمة المضافة	بألف درهم
Ind . Textiles	7	304 038	157 745	304 038	42 472	85 723	صناعة النسيج
Fabrication d'autres produits miniraux non métalliques	44	3 131 713	1 702	2 705 509	30 324	1 107 066	صناعة منتوجات أخرى غير معدنية
Ind . Chimiques	3	117 556	-	117 278	1 013	24 085	الصناعة الكيماوية
Ind . Alimentaire	71	5 185 242	78 996	4 908 039	3 390	840 456	الصناعة الغذائية
Ind . L'Habillement et des fourrure	16	311 027	266 332	311 027	329	129 769	صناعة الملابس و الفرو
Fabrication de machines et appareils électriques	4	39 281	-	39 281	-	12 337	صناعة الآلات والأجهزة الكهربائية
Fabrication de meubles,ind diverses	3	152 113	-	152 113	-	17 287	صناعة الإثاث،صناعة مختلفة
Ind .de papier et du carton	3	871 376	6 166	863 488	40 542	272 985	صناعة الورق و الورق المقوى
Travail du bois et fabrication d'articles en bois	30	228 373	-	228 341	-	56 104	نجارة الخشب و صناعة مواد من الخشب
Metallurgie	22	3 499 975	-	3 451 119	10 938	233 510	صناعة المواد المعدنية
Fabrication de machines	20	25 221	-	25 221	-	9 529	صناعة الآلات و التجهيزات
Ind.du cuir et de la chaussure	5	24 363	-	24 363	-	11 442	صناعة الجلد و الأحذية
Cokefaction,rafinage ,ind nucléaire	2	632 783	-	421 723	1 771	40 106	تكويك،تكرير البترول و صناعات نووية
Travail des métaux	14	148 519	-	91 363	340	26 059	تحويل المواد المعدنية
Ind.du caoutchouc et des plastiques	5	104 644	-	104 644	-	14 936	صناعة المطاط و البلاستيك
Ind. Automobile	1	790	-	790	-	357	صناعة السيارات والهيكل
Edition,Imprimerie,Reproduction	15	32 110	-	32 110	181	6 010	نشر،طباعة و استنساخ
Total	265	14 809 124	510 941	13 780 447	131 300	2 887 761	المجموع

Source : Délégation du commerce et de l'industrie de Meknès.

المصدر : مندوبية التجارة و الصناعة بمكناس

INDUSTRIE

الصناعة

11-4 Emploi industriel
Région Meknès-Tafilalet4-11 التشغيل الصناعي
جهة مكناس تافيلالت

Année 2013

سنة 2013

Unité 10³ Dh

	Effectif permanent	Dont Féminin	Eff.saisonnier en perm	Dont féminin	Total effectif	Frais de personnel	
	الشغل الدائم	منه : إناث	الشغل الموسمي	منه : إناث	مجموع عدد المستخدمين	نفقات المستخدمين	
Ind . Textiles	685	327	-	128	685	38 159	صناعة النسيج
Fabrication d'autres produits minéraux non métalliques	1 839	100	-	-	1 839	146 125	صناعة منتوجات أخرى غير معدنية
Ind . Chimiques	104	29	-	-	104	10 062	الصناعة الكيماوية
Ind .Alimentaire	2 937	551	42	-	2 979	312 754	الصناعة الغذائية
Ind . L'Habillement et des fourrure	3 722	2 864	182	1	3 904	108 858	صناعة الملابس و الفرو
Fabrication de machines et appareils électriques	477	160	-	-	477	8 534	صناعة الآلات والأجهزة الكهربائية
Fabrication de meubles,ind diverses	161	27	-	-	161	7 092	صناعة الأثاث،صناعة مختلفة
Ind .de papier et du carton	912	97	-	-	912	84 019	صناعة الورق و الورق المقوى
Travail du bois et fabrication d'articles en bois	655	33	11	-	666	19 040	نجارة الخشب و صناعة مواد من الخشب
Metallurgie	1 256	67	1	-	1 257	58 563	صناعة المواد المعدنية و صناعة الآلات و التجهيزات
Fabrication de machines	172	24	1	-	173	6 214	
Ind.du cuir et de la chaussure	250	112	-	-	250	11 394	صناعة الجلد و الأحذية
Cokefaction,rafinage ,ind nucléaire	83	3	-	-	83	13 744	تكويك،تكرير البترول و صناعات نووية
Travail des métaux	423	66	-	-	423	16 817	تحويل المواد المعدنية
Ind.du caoutchouc et des plastiques	165	41	-	-	165	5 658	صناعة المطاط و البلاستيك
Ind. Automobile	5	1	-	-	5	176	صناعة السيارات والهيكل
Edition,Imprimerie,Reproduction	92	11	-	-	92	3 117	نشر،طباعة و استنساخ
Total	13 938	4 513	237	1	14 175	850 326	المجموع

Source : Délégation du commerce et de l'industrie de Meknès.

المصدر: مندوبية التجارة و الصناعة بمكناس

INDUSTRIE

الصناعة

11-5 Grandeurs économique par secteur d'activité
Préfecture de Meknès

5-11 المؤشرات الصناعية حسب قطاع النشاط
عمالة مكناس

Année 2013

سنة 2013

Unité 10³ Dh

بألف درهم

	Chiffre d'affaires	Exportation	Investissement	Production	Effectif total	Valeur Ajoutée	
	قيمة المبيعات	الصادرات	الاستثمارات	الإنتاج	مجموع عدد المستخدمين	القيمة المضافة	
Metallurgie	3 329 104	-	3 962	3 304 081	1 148	218 248,9	صناعة المواد المعدنية
Ind. Automobile	790	-		790	5	357,0	صناعة السيارات والهياكل
Ind . Chimiques	80 429	-	861	80 429	97	16 305,7	الصناعة الكيماوية
Fabrication de meubles, ind diverses	152 113	-	-	152 113	161	17 286,9	صناعة الأثاث، صناعة مختلفة
Cokefaction,rafinage ,ind nucléaire	420 693	-	629	420 693	57	24 094,5	تكرير البترول و صناعات نووية
Edition ,Imprimerie,Reproduction	30 507	-	-	30 507	71	5 946,9	نشر، طباعة و استنساخ
Ind . L'Hbillement et des ferrure	311 027	266 332	329	311 027	3 904	129 768,9	صناعة الملابس و الفرو
Fabrication de machines et appareils electriques	39 281	-	-	39 281	477	12 336,9	صناعة الآلات والأجهزة الكهربائية
Ind.du caoutchouc et des plastiques	72 084	-	-	72 084	123	11 260,8	صناعة المطاط و البلاستيك
Fabrication de machines et equipements	20 802	-	-	20 802	153	8 385,3	صناعة الآلات و التجهيزات
Fabrication d'autres produits miniraux non metaliques	1 468 625	-	-	1 041 189	1 167	161 771,9	صناعة منتجات أخرى غير معدنية
Ind.du cuir et de la chaussure	24 363	-	-	24 363	250	11 442,3	صناعة الجلد و الأحذية
Ind .de papier et du carton	871 376	6 166	40 542	863 488	912	272 985,0	صناعة الورق و الورق المقوى
Travail du bois et fabrication d'articles en bois	68 546	-	-	68 546	216	10 750,8	نجارة الخشب و صناعة مواد من الخشب
Ind, Textile	304 038	157 745	42 472	304 038	685	85 723,3	صناعة النسيج
Ind,Alimentaires	2 807 860	78 996	317	2 807 844	1 804	400 841,3	الصناعة الغذائية
Travail des métaux	138 486	-	340	79 947	382	24 061,0	تحويل المواد المعدنية
Total	10 140 124	509 239	89 452	9 621 222	11 612	1 411 567,4	المجموع

المصدر: مديرية التجارة و الصناعة بكناس

Source : Délégation du commerce et de l'industrie de Meknès.

INDUSTRIE

الصناعة

11-6 Grands économiques par secteur d'activité Province:ELHajeb

6-11 المؤشرات الصناعية حسب قطاع النشاط إقليم : الحاجب

Année 2013

سنة 2013

Unité : 10³ Dh

بآلف درهم

	Chiffre d'affaires	Exportation	Investissement	Production	Effectif total	Valeur Ajoutée	
	قيمة المبيعات	الصادرات	الاستثمارات	الإنتاج	مجموع عدد المستخدمين	القيمة المضافة	
Fabrication d'autres produits minéraux non métalliques	48 464	-	-	48 464	127	14 443,8	صناعة منتجات أخرى غير معدنية
Fabrication de machines et Equipements	2 297	-	-	2 297	7	241,0	صناعة الآلات و التجهيزات
Ind,Alimentaires	418 691	-	-	418 691	182	45 064,7	الصناعة الغذائية نجارة الخشب و
Travail du bois et fabrication d'articles en bois	23 335	-	-	23 335	74	4 480,0	صناعة مواد من الخشب
Ind.du caoutchouc et des plastiques	32 560	-	-	32 560	42	3 674,8	صناعة المطاط و البلاستيك
Travail des métaux	1 538	-	-	1 538	9	246,0	تحويل المواد المعدنية
Total	34 098	0	0	34 098	51	3 920,8	المجموع

Source : Délégation du commerce et de l'industrie de Meknès.

المصدر: مندوبية التجارة و الصناعة بمكناس

11-7 Grands économiques par secteur d'activité Province : Ifrane

7-11 المؤشرات الصناعية حسب قطاع النشاط إقليم: إفران

Année 2013

سنة 2013

Unité : 10³ Dh

بآلف درهم

	Chiffre d'affaires	Exportation	Investissement	Production	Effectif total	Valeur Ajoutée	
	قيمة المبيعات	الصادرات	الاستثمارات	الإنتاج	مجموع عدد المستخدمين	القيمة المضافة	
Ind .Alimentaires	2 826	-	-	2 826	32	1 140,2	الصناعة الغذائية
Fabrication de machines et Equipements	1 182	-	-	1 182	4	330,3	
Travail du bois et fabrication d'articles en bois	96 590	-	-	96 590	262	34 117,3	
Fabrication d'autres produits minéraux non métalliques	31 450	-	-	31 450	66	4 235,0	
Total	132 048	0	0	132 048		39 822,8	المجموع

Source : Délégation du commerce et de l'industrie de Meknès.

المصدر: مندوبية التجارة و الصناعة بمكناس

11-8 Grands économiques par secteur d'activité Province : Khénifra

8-11 المؤشرات الصناعية حسب قطاع النشاط إقليم: اخنيفرة

Année 2013

سنة 2013

Unité : 10³ Dh

بآلف درهم

	Chiffre d'affaires	Exportation	Investissement	Production	Effectif total	Valeur Ajoutée	
	قيمة المبيعات	الصادرات	الاستثمارات	الإنتاج	مجموع عدد المستخدمين	القيمة المضافة	
Fabrication d'autres produits minéraux non métalliques	35 811	-	-	35 811	200	11 829,4	صناعة منتجات أخرى غير معدنية
Fabrication de machines et Equipements	940	-	-	940	9	572,0	صناعة الآلات و التجهيزات
Travail des métaux	5 949	-	-	5 949	20	1 100,7	تحويل المواد المعدنية
Travail du bois et fabrication d'articles en bois	37 160	-	-	37 160	107	6 422,2	نجارة الخشب و صناعة مواد من الخشب
Ind .Alimentaires	24 108	-	-	24 108	42	2 714,0	الصناعة الغذائية
Metallurgie	140 314	-	-	116 481	80	13 501,6	صناعة المواد المعدنية
Total	244 282	0	0	220 449	458	36 139,9	المجموع

Source : Délégation du commerce et de l'industrie de Meknès.

المصدر: مندوبية التجارة و الصناعة بمكناس

INDUSTRIE

الصناعة

11-9 Grandeurs économique par secteur d'activité

9-11 المؤشرات الصناعية حسب قطاع النشاط إقليم: الرشيدية

Province : Errachidia

Année 2014

Unité 10³ Dh

	Chiffre d'affaires	Exporta-tion	Investis-ement	Produc-tion	Effectif total	Valeur Ajoutée	
	قيمة المبيعات	الصادرات	الاستثمارات	الإنتاج	مجموع عدد المستخدمين	القيمة المضافة	سنة 2014 بألف درهم
Metallurgie	30 557	-	6 976	30 557	29	1 759,2	الصناعة الغذائية
Travail du bois et fabrication d'articles en bois	2 742	-	-	2 710	7	333,5	نجارة الخشب و صناعة مواد من الخشب
Ind .Alimentaires	271 556	-	3 068	242 563	246	25 540,3	الصناعة الغذائية
Edition,Imprimerie,Reproduction	1 603	-	181	1 603	21	63,0	نشر،طباعة و استنساخ
Fabrication d'autres produits miniraux non metaliques	16 689	1 702	186	16 849	115	4 267,4	صناعة منتجات أخرى غير معدنية
Travail des metaux	2 546	-	-	3 929	12	651,0	تحويل المواد المعدنية
Total	325 693	1 702	10 411	298 211	430	32 614	المجموع

Source : Délégation du commerce et de l'industrie de Meknès.

المصدر: مندوبية التجارة و الصناعة بمكناس

11-10 Trituration des olives, unités industrielles et mâasras

10-11 الوحدات الصناعية والمعصرات

Année 2014

سنة 2014

	Meknès	Errachidia	Total Région	Total Nation	
	مكناس	الرشيدية	مجموع الجهة	المجموع الوطني	
Nombre d'unités industrielles	66	3	69	287	عدد الوحدات الصناعية
capacité nominale de trituration (T/An)	74 000	3 500	77 500	505 800	القدرة المخصصة للسحق (طن في السنة)
Nombre des mâasras	183	382	565	15 087	عدد المعصرات

Source : Annuaire statistique du Maroc 2015

المصدر: النشرة الإحصائية السنوية للمغرب 2015

11-11 Identification des huileries

11-11 تعريف معامل الزيوت

Année 2014

سنة 2014

	Localisatio	Capacité nominale de raffinage t/an	
	الموقع	قدرة التكرير (طن في السنة)	
Région Meknès -Tafilalet			جهة مكناس- تافيلالت
Huileries de Meknès	Meknès	33 000	- زيوت مكناس
Société de conserves de Meknès	Meknès	...	- شركة المصبرات بمكناس
Total national (10 huileries)	-	312 000	المجموع الوطني

Source : Annuaire statistique du Maroc 2015

المصدر: النشرة الإحصائية السنوية للمغرب 2015

11-12 Identification des Cimenteries

12-11 تعريف معامل الأسمنت

Année 2010

سنة 2010

	Localisation	Capacité (Tonne/an)	الموقع
		القدرة الإنتاجية (طن في السنة)	
Lafarge ciments	Bouskoura - Meknès Tanger - Tetouan	4 000 000	بوسكورة - مكناس طنجة - تطوان
			لافارح إسمنت

Source : Annuaire statistique du Maroc 2015

المصدر: النشرة الإحصائية السنوية للمغرب 2015

11-13 Moulins industriels et quantité de céréales écrasées

11-13 المطاحن الصناعية و كمية الحبوب المسحوقة

Année 2014

سنة 2014

Unité: Quintal

بالتقطار

	Moulins المطاحن	Blé tendre		Blé dur		Orge	Total		
		القمح الطري	القمح الصلب	الشعير	المجموع				
Meknès	Minoteries industrielles à blés	4 372 230	652 358	28 398	5 052 986	المطاحن الصناعية للحبوب	مكناس		
	Semouleries	-	-	-	-	مصنع السميد			
Khénifra	Minoteries industrielles à blés	71 526	-	-	71 526	المطاحن الصناعية للحبوب	اخنيفرة		
	Semouleries	-	-	-	-	مصنع السميد			
Errachidia	Minoteries industrielles à blés	754 092	-	-	754 092	المطاحن الصناعية للحبوب	الرشيدية		
	Semouleries	-	-	-	-	مصنع السميد			
Midelt	Minoteries industrielles à blés	397 000	-	-	397 000	المطاحن الصناعية للحبوب	ميدلت		
	Semouleries	-	-	-	-	مصنع السميد			
Total	Minoteries industrielles à blés	5 594 848	652 358	28 398	6 275 604	المجموع: المطاحن الصناعية للحبوب			
	Semouleries	-	-	-	-	مصنع السميد			

Source : O.N.I.C.L Meknès

المصدر: المكتب الوطني المهني للحبوب و القطناني بمكناس

11-14 Stocks de céréales détenus au 31 décembre 2014

11-14 احتياطي الحبوب الى غاية 31 دجنبر 2014

Unité: Quintal

بالتقطار

	Blé dur		Blé tendre		Orge		Mais		Ensemble		
	القمح الصلب		القمح الطري		الشعير		الذرة		المجموع		
	Local	Importé	Local	Importé	Local	Importé	Local	Importé	Local	Importé	
	المحلي	المستورد	المحلي	المستورد	المحلي	المستورد	المحلي	المستورد	المحلي	المستورد	
Meknès											مكناس
-Coopératives	-	-	102 919	-	62	-	-	95	102 981	95	- التعاونيات الفلاحية
-Minoteries industrielles	3 053	75 976	57 100	239 749	599	9 481	-	-	60 752	325 206	- المطاحن الصناعية
-Commerce	-	-	167 933	76 231	-	-	-	-	167 933	76 231	- التجارة
-Aliments de bétail	-	-	-	-	-	-	-	-	-	-	- تغذية المواشي
El Hajeb											الحاجب
-Coopératives	-	-	2 116	-	3	12	-	10	2 119	22	- التعاونيات الفلاحية
-Minoteries industrielles	-	-	-	-	-	-	-	-	-	-	- المطاحن الصناعية
-Commerce	-	-	-	-	-	-	-	-	-	-	- التجارة
-Aliments de bétail	-	-	-	-	-	-	-	11 250	-	11 250	- تغذية المواشي
Ifrane											اقران
-Coopératives	-	-	-	-	-	-	-	-	6 849	-	- التعاونيات الفلاحية
-Minoteries industrielles	-	-	-	-	-	-	-	-	951	-	- المطاحن الصناعية
-Commerce	-	-	-	-	-	-	-	-	-	-	- التجارة
-Aliments de bétail	-	-	-	-	-	-	-	-	-	-	- تغذية المواشي
Khénifra											اخنيفرة
-Coopératives	-	-	6 849	-	-	-	-	-	6 849	-	- التعاونيات الفلاحية
-Minoteries industrielles	-	-	951	-	-	-	-	-	951	-	- المطاحن الصناعية
-Commerce	-	-	-	-	-	-	-	-	-	-	- التجارة
-Aliments de bétail	-	-	-	-	-	-	-	-	-	-	- تغذية المواشي
Midelt											ميدلت
-Coopératives	-	-	-	-	-	-	-	-	-	-	- التعاونيات الفلاحية
-Minoteries industrielles	-	-	3 848	12 505	-	-	-	-	3 848	12 505	- المطاحن الصناعية
-Commerce	-	-	-	-	-	-	-	-	-	-	- التجارة
-Aliments de bétail	-	-	-	-	-	-	-	-	-	-	- تغذية المواشي
Errachidia											الرشيدية
-Coopératives	-	-	-	-	-	-	-	-	-	-	- التعاونيات الفلاحية
-Minoteries industrielles	-	-	9 073	6 991	-	-	-	-	9 073	6 991	- المطاحن الصناعية
-Commerce	-	-	-	-	-	-	-	-	-	-	- التجارة
-Aliments de bétail	-	-	-	-	-	-	-	-	-	-	- تغذية المواشي
Total											المجموع
-Coopératives	-	-	111 884	-	65	12	-	105	118 798	117	- التعاونيات الفلاحية
-Minoteries industrielles	-	75 976	70 972	259 245	599	9 481	-	-	75 575	344 702	- المطاحن الصناعية
-Commerce	-	-	167 933	76 231	-	-	-	-	167 933	76 231	- التجارة
-Aliments de bétail	-	-	-	-	-	-	-	11 250	-	11 250	- تغذية المواشي

Source : O.N.I.C.L Meknès

المصدر: المكتب الوطني المهني للحبوب و القطناني بمكناس

11-15 Ventes des produits Meuniers par les industriels

15-11 مبيعات المنتجات المسحوقة حسب المطاحن الصناعية

Année 2014 Unité: Quintal	Produits Fabriqués à partir du blé dur		Produits Fabriqués à partir du blé tendre				سنة 2014 بالقطار
	المنتجات المستخرجة من القمح الصلب		المنتجات المستخرجة من القمح الطري				
	F.Nationale	Semoule	F.Nationale	F.R.C	F.Luxe	F.R.S	
	الدقيق الوطني	السميدة العادية	الدقيق الوطني	الدقيق المستدير العادي	الدقيق الممتاز	الدقيق المستدير الممتاز	
Meknès	147 713	351 480	359 494	138 628	2 482 947	338 807	مكناس
El Hajeb	-	-	-	-	-	-	الحاجب
Ifrane	-	-	-	-	-	-	افران
Midelt	-	-	78 449	-	213 107	-	ميدلت
Khénifra	-	-	25 961	12 995	16 259	-	اخنيفرة
Errachidia	-	-	202 614	60 199	310 468	11 770	الرشيدية
Total région	147 713	351 480	666 518	211 822	3 022 781	350 577	المجموع

Source : O.N.I.C.L Meknès

المصدر: المكتب الوطني المهني للحبوب و القطاني بمكناس

11-16 Achat des céréales d'importation

16-11 واردات الحبوب حسب العمالات والأقاليم

Année 2014 Unité: Quintal		Blé dur	Blé tendre	Orge	Mais	Autres	Total	سنة 2014 بالقطار
		القمح الصلب	القمح الطري	الشعير	الذرة		المجموع	
Meknès	Moulins Industriel	577 509	2 932 526	27 515	-	-	3 537 550	المطاحن الصناعية
	C.A.M	-	-	-	1 261	-	1 261	التعاونية الفلاحية المغربية
	Commerçants	-	149 936	-	-	-	149 936	تجار
	Aliments Bétail	-	-	-	-	-	-	تغذية المواشي
EL Hajeb	Aliments Bétail	-	-	-	428 488	111 774	540 262	المطاحن الصناعية
Ifrane	Moulins Industriel	-	-	-	-	-	-	المطاحن الصناعية
Midelt	Moulins Industriel	-	144 299	-	-	-	144 299	المطاحن الصناعية
	C.A.M	-	-	-	-	-	-	التعاونية الفلاحية المغربية
	Aliments Bétail	-	-	-	-	-	-	تغذية المواشي
Khénifra	Moulins Industriel	-	24 618	-	-	-	24 618	المطاحن الصناعية
Errachidia	Moulins Industriel	-	121 575	-	-	-	121 575	المطاحن الصناعية
Région	Moulins Industri	577 509	3 223 018	27 515	-	-	3 828 042	المطاحن الصناعية
	C.A.M	-	-	-	1 261	-	1 261	التعاونية الفلاحية المغربية
	Commerçants	-	149 936	-	-	-	149 936	تجار
	Aliments Bétail	-	-	-	428 488	111 774	540 262	تغذية المواشي

Source : O.N.I.C.L Meknès

المصدر: المكتب الوطني المهني للحبوب و القطاني بمكناس

F.R.S: Farine rond spéciale

F.R.C: Farine rond courante

11-17 Quantité des céréales écrasées par les moulins industriels 17-11 كمية الحبوب المسحوقة حسب المطاحن الصناعية

Année 2014 Unité: Quintal	Meknès مكناس		Khénifra اخنيفرة	Midelt ميدلت	Errachidia الرشيدية	Total région مجموع الجهة		سنة 2014 بالقنطار
	Blé tendre القمح الطري	Blé dur القمح الصلب	Blé tendre القمح الطري	Blé tendre القمح الطري	Blé tendre القمح الطري	Blé tendre القمح الطري	Blé dur القمح الصلب	
Janvier	352 958	56 475	6 482	32 750	61 288	453 478	56 475	يناير
Février	348 638	54 218	5 618	30 700	62 443	447 399	54 218	فبراير
Mars	372 901	67 267	7 837	32 100	60 522	473 360	67 267	مارس
Avril	369 338	67 105	15 115	32 050	65 444	481 947	67 105	أبريل
Mai	391 351	56 044	7 852	35 000	65 940	500 143	56 044	ماي
Juin	397 389	59 456	5 203	33 900	64 698	501 190	59 456	يونيو
Juillet	320 259	42 440	4 469	25 050	57 396	407 174	42 440	يوليوز
Août	352 805	62 828	3 649	35 550	66 740	458 744	62 828	أغشت
Septembre	387 941	56 636	3 881	36 250	55 277	483 349	56 636	سنتنبر
Octobre	352 436	44 474	3 863	32 150	66 431	454 880	44 474	أكتوبر
Novembre	343 827	35 213	3 832	36 250	60 841	444 750	35 213	نوفمبر
Décembre	382 387	50 202	3 725	35 250	67 072	488 434	50 202	دجنبر
Total	4 372 230	652 358	71 526	397 000	754 092	5 594 848	652 358	المجموع

Source : O.N.I.C.L Meknès.

المصدر: المكتب الوطني المهني للحبوب و القنطاري بمكناس

11-18 Quantité de farine consommée

18-11 كمية الدقيق المستهلكة

Année 2014 Unité: Quintal	Meknès مكناس		EL Hajeb الحاجب		IFRANE إفران		سنة 2014 بالقنطار
	FNBT	Farines libres	FNBT	Farines libres	FNBT	Farines libres	
Janvier	6 691	93 535	2 506	3 737	3 097	8 223	يناير
Février	6 624	77 445	2 694	3 312	2 843	8 119	فبراير
Mars	6 678	93 689	2 818	4 201	2 914	7 518	مارس
Avril	6 514	90 835	3 111	2 179	2 914	7 146	أبريل
Mai	6 521	88 214	3 111	3 999	2 914	12 742	ماي
Juin	6 678	92 866	3 111	3 789	2 914	8 503	يونيو
Juillet	6 025	87 228	3 111	1 140	2 914	9 188	يوليوز
Août	5 004	98 358	3 111	1 407	2 700	4 868	أغشت
Septembre	4 747	83 689	2 563	1 503	2 052	7 837	سنتنبر
Octobre	5 693	90 244	3 152	3 066	2 801	7 071	أكتوبر
Novembre	5 709	91 258	3 076	1 605	2 801	7 920	نوفمبر
Décembre	6 184	93 375	3 362	4 129	2 914	7 151	دجنبر
Total	73 068	1 080 736	35 726	34 067	33 778	96 286	المجموع

Source : O.N.I.C.L Meknès.

المصدر: المكتب الوطني المهني للحبوب و القنطاري بمكناس

11-18 Quantité de farine consommée (suite)

18-11 كمية الدقيق المستهلكة

Année 2014 Unité: Quintal	Khénifra اخنيفرة		Midelt ميدلت		Errachidia الرشيدية		سنة 2014 بالقنطار
	FNBT	Farines libres	FNBT	Farines libres	FNBT	Farines libres	
Janvier	2 140	18 833	12 605	14 971	21 909	22 085	يناير
Février	1 940	20 037	13 005	12 665	22 059	33 591	فبراير
Mars	1 940	19 098	13 210	14 313	21 309	37 677	مارس
Avril	1 940	18 655	13 280	11 366	21 759	28 703	أبريل
Mai	2 140	19 594	13 430	9 402	21 760	32 806	ماي
Juin	2 140	17 920	13 150	12 925	21 299	33 546	يونيو
Juillet	2 340	14 715	13 151	11 072	21 342	29 203	يوليوز
Août	2 340	14 824	12 307	7 201	21 099	30 183	أغشت
Septembre	2 340	16 697	11 675	12 663	21 570	31 311	سبتمبر
Octobre	2 190	15 273	12 913	11 939	21 960	29 762	أكتوبر
Novembre	2 290	14 453	13 373	12 050	22 053	28 368	نوفمبر
Décembre	2 290	15 783	13 480	15 366	22 050	37 289	دجنبر
Total	26 030	205 882	155 579	145 933	260 169	374 524	المجموع

Source : O.N.I.C.L Meknès.

المصدر: المكتب الوطني المهني للحبوب و القنطاري بمكناس

11-18 Quantité de farine consommée (suite)

18-11 كمية الدقيق المستهلكة

Année 2014 Unité: Quintal	Région Meknès Tafilalet جهة مكناس تافيلالت		سنة 2014 بالقنطار
	FNBT	Farines libres	
Janvier	48 948	161 384	يناير
Février	49 165	155 169	فبراير
Mars	48 869	176 496	مارس
Avril	49 518	158 884	أبريل
Mai	49 876	166 757	ماي
Juin	49 292	169 549	يونيو
Juillet	48 883	152 546	يوليوز
Août	46 561	156 841	أغشت
Septembre	44 947	153 700	سبتمبر
Octobre	48 709	157 355	أكتوبر
Novembre	49 302	155 654	نوفمبر
Décembre	50 280	173 093	دجنبر
Total	584 350	1 937 428	المجموع

Source : O.N.I.C.L Meknès.

المصدر: المكتب الوطني المهني للحبوب و القنطاري بمكناس

ARTISANAT الصناعة التقليدية

Liste des tableaux

قائمة الجداول

12-1 Répartition des artisans par secteur et par province	1-12 توزيع الوحدات الإنتاجية للحرفيين حسب القطاعات والأقاليم (الصناعة التقليدية ذات الحمولة الحضارية)
12-2 Estampillage des tapis	2-12 نسج الزرابي
12-3 Produits artisanaux destinés à l'exportation	3-12 منتجات الصناعة التقليدية المصدرة
Préfecture Meknes	عمالة مكناس
12-4 Coopératives Artisanales selon l'activité et le nombre d'adhérents	4-12 التعاونيات الصناعية التقليدية حسب النشاط وعدد المنخرطين
12-5 Exportation des produits artisanaux par pays de Préfecture Meknès	5-12 تصدير منتجات الصناعة التقليدية حسب الدول المستوردة، عمالة مكناس
12-6 Effectifs en formation par section: Secteur de l'artisanat	6-12 أعداد المتدربين في قطاع الصناعة التقليدية

12-1 Répartition des artisans par secteur et par province

12-1 توزيع الوحدات الإنتاجية للحرفيين حسب القطاعات والأقاليم (الصناعة التقليدية ذات الحمولة الحضارية)

Année 2013	Meknès مكناس	El Hajeb الحاجب	Ifrane أفران	Khénifra+Midelt اخنيفرة+ ميدلت	Errachidia الرشيدية	Total المجموع	سنة 2013
Bois	1 834	73	287	3 370	1 172	6 736	الخشب
Textile	8 144	339	789	7 090	1 519	17 881	النسيج
Metaux	1 535	127	218	440	681	3 001	المعادن
Cuir	1 182	49	72	1 150	615	3 068	الجلد
Ceramique et pierre	764	-	-	-	-	764	
Sevices	8 317	266	597	510	2 000	11 690	الخدمات
Travaux de construction	1 603	348	741	1 743	1 005	5 440	
Autre	1 162	117	3	555	126	1 963	
Total	24 541	1 319	2 707	14 858	7 118	50 543	المجموع

Source : Délégation Régionale de l'artisanat de Meknès

المصدر: المفوضية الجهوية للصناعة التقليدية بمكناس

12-2 Estampillage des tapis

12-2 نسج الزرابي

Année 2013	Meknès مكناس		Azrou أزرو	Ensemble المجموع		سنة 2013	
	Nombre عدد الزرابي	Surface en m ² المساحة بالمتر المربع	Nombre عدد الزرابي	Surface en m ² المساحة بالمتر المربع	Nombre عدد الزرابي	Surface en m ² المساحة بالمتر المربع	
Tapis du moyen Atlas	-	-	-	-	-	-	الزرابي التقليدية المطبوعة
Tapis Modernes	-	-	-	-	-	-	الزرابي العصرية المطبوعة
Total	-	-	-	-	-	-	المجموع

Source : Délégation Régionale de l'artisanat de Meknès

المصدر: المفوضية الجهوية للصناعة التقليدية بمكناس

12-3 Produits artisanaux destinés à l'exportation
Préfecture Meknès12-3 منتجات الصناعة التقليدية المصدرة
عمالة مكناس

Année 2013	Nombre العدد	Quantité en Qx الكمية (بالقنطار)	Valeur en DH القيمة (بالدرهم)	سنة 2013
Divers (article artisanales)	-	-	-	الملابس التقليدية
Hanbels	-	-	-	الحنبل
cuivre	-	-	-	النحاس
Maroquinerie	-	-	-	منتجات الدباغة و الجلد
Articles en bois	6 969	106,57	614 339,95	منتجات خشبية
Couture Traditionnelle	-	-	-	الخيطة التقليدية
Poterie	-	-	-	الفخار
Fer Forgé	-	-	-	الحديد المطروق
Total	6 969	106,57	614 339,95	المجموع

Source : Délégation Régionale de l'artisanat de Meknès

المصدر: المفوضية الجهوية للصناعة التقليدية بمكناس

12-4 Coopératives Artisanales selon l'activité et le nombre d'adhérents

4-12 التعاونيات الصناعية التقليدية حسب النشاط وعدد المنخرطين

Année 2013

	Meknès		Elhajeb		Ifrane		2013 سنة
	Nb de coop عدد التعاونيات	Nb d'adhe عدد المنخرطين	Nb de coop عدد التعاونيات	Nb d'adhe عدد المنخرطين	Nb de coop عدد التعاونيات	Nb d'adhe عدد المنخرطين	
Céramique	2	21	-	-	-	-	الخزف
Poterie	2	17	1	7	-	-	الفخار
Zellige	2	44	-	-	-	-	الزليج
Plâtre	2	17	-	-	-	-	الجبص
Peinture d'immeuble	-	-	-	-	1	10	صباغة العمارات
Couture et broderie	17	163	4	48	2	38	الخطاطة والطرز
Tissage	3	24	1	16	12	175	النسيج
Tricotage	1	14	-	-	-	-	
Tannerie	1	60	-	-	-	-	الدباغة
Délaieur	1	12	-	-	-	-	
Fabricant de chaussures	1	24	-	-	-	-	صناعة الأحذية
Services	7	228	1	7	-	-	الخدمات
Menuiserie	1	21	-	-	-	-	النجارة
Métal	1	7	-	-	-	-	المعادن
Maçonnerie	3	23	2	10	1	9	البناء
Ferronnerie	1	12	-	-	-	-	الحدادة
Vannerie	-	-	-	-	-	-	
Taille pierre	-	-	-	-	-	-	النحت على الحجر
Pâtisserie et traiteur	-	-	-	-	-	-	الحلويات
Produit de bois	-	-	-	-	-	-	منتجات الخشب
Décors	-	-	-	-	-	-	الديكور
Plomberie et électricité	-	-	-	-	-	-	الكهرباء والترصيص
bijouterie	-	-	-	-	-	-	الصياغة
Couscous	-	-	-	-	-	-	الكسكس
Peinture	-	-	-	-	-	-	المطالاة والصباغة
Total	45	687	9	88	16	232	المجموع

Source : Délégation Régionale de l'artisanat de Meknès

المصدر: المندوبية الجهوية للصناعة التقليدية بمكناس

12-4 Cooperatives Artisanales selon l'activité et le nombre d'adhérents

4-12 تعاونيات الصناعية التقليدية حسب النشاط وعدد المنخرطين

Année 2013

	Khénifra		Midelt		Errachidia		2013 سنة
	Nb de coop عدد التعاونيات	Nb d'adhe عدد المنخرطين	Nb de coop عدد التعاونيات	Nb d'adhe عدد المنخرطين	Nb de coop عدد التعاونيات	Nb d'adhe عدد المنخرطين	
Céramique	-	-	-	-	-	-	الخزف
Poterie	-	-	-	-	1	16	الفخار
Zellige	-	-	-	-	-	-	الزليج
Plâtre	-	-	-	-	1	17	الجبص
Peinture d'immeuble	1	9	-	-	-	-	صباغة العمارات
Couture et broderie	12	241	1	13	4	156	الخطاطة والطرز
Tissage	9	352	8	188	8	167	النسيج
Tricotage	-	-	-	-	-	-	
Tannerie	1	28	-	-	1	25	الدباغة
Délaieur	-	-	-	-	-	-	
Fabricant de chaussures	1	30	-	-	2	52	صناعة الأحذية
Services	3	37	2	20	4	51	الخدمات
Menuiserie	2	94	-	-	2	68	النجارة
Métal	-	-	-	-	1	8	المعادن
Maçonnerie	1	17	-	-	-	-	البناء
Ferronnerie	-	-	-	-	1	29	الحدادة
Vannerie	-	-	-	-	1	25	
Taille pierre	-	-	-	-	1	25	النحت على الحجر
Pâtisserie et traiteur	-	-	-	-	-	-	الحلويات
Produit de bois	-	-	-	-	-	-	منتجات الخشب
Décors	-	-	-	-	-	-	الديكور
Plomberie et électricité	-	-	-	-	-	-	الكهرباء والترصيص
bijouterie	-	-	-	-	-	-	الصياغة
Couscous	-	-	-	-	4	38	الكسكس
Peinture	-	-	-	-	-	-	المطالاة والصباغة
Total	30	808	11	221	31	677	المجموع

Source : Délégation Régionale de l'artisanat de Meknès

المصدر: المندوبية الجهوية للصناعة التقليدية بمكناس

ARTISANAT

الصناعة التقليدية

**12-5 Exportation des produits artisanaux par pays de destination
Préfecture Meknès**

**5-12 تصدير منتجات الصناعة التقليدية حسب الدول
المستوردة، عمالة مكناس**

Année 2013	Quantité en Qx الكمية (بالقطار)	Valeur en DH	سنة 2013
USA	-	-	هولاندا
France	106,57	614 339,95	فرنسا
Belgique	-	-	بلجيكا
Emirats unies	-	-	الإمارات المتحدة
Allemagne	-	-	ألمانيا
Angleterre	-	-	إنجلترا
Italie	-	-	إيطاليا
Total	106,57	614 339,95	المجموع

Source : Délégation Régionale de l'artisanat de Meknès

المصدر: المندوبية الجهوية للصناعة التقليدية بكناس

12-6 Effectifs en formation par section: Secteur de l'artisanat

6-12 أعداد المتدربين في قطاع الصناعة التقليدية

2013-2014	1 ^{ère} Année السنة الأولى	2 ^{ème} Année السنة الثانية	Total المجموع	Lauréats 2013 المتخرجون عن سنة 2013	2014-2013
Meknès					مكناس
Spécialisation					التخصص
Cordonnerie	4	10	14	10	
Broderie et couture	8	7	15	6	الطرز و الخياطة
Menuiserie	9	9	18	9	النجارة
Tissage	8	9	17	7	النسيج
Qualification					التأهيل
Coup couture	28	29	57	29	الخياطة
Ferronnerie	9	7	16	7	الحدادة
Tissage	15	-	15	-	النسيج
Menuiserie	7	9	16	19	النجارة
Menuiserie d'art	18	9	27	8	النجارة
Céramique	-	2	2	2	الخزف
Technicien					تقني
Ferronnerie	33	12	45	12	الحدادة
Menuiserie d'art	16	9	25	6	النجارة
Céramique	23	5	28	4	الخزف
Total	178	117	295	119	المجموع
Khénifra					اخنيفرة
Spécialisation					التخصص
Menuiserie bois	-	-	-	-	النجارة
Broderie et couture	20	18	38	15	الطرز و الخياطة
Total	20	18	38	0	المجموع
Ensemble	198	135	333	134	المجموع

Source: Délégation de l'artisanat de la R.M.T

المصدر: مندوبية الصناعة التقليدية بكناس

Liste des tableaux

قائمة الجداول

13-1 Ventes d'énergie électrique selon le niveau de tension	1-13 مبيعات الطاقة الكهربائية حسب مستوى الضغط
13-2 Consommation d'électricité par mois Préfecture : Meknès	2-13 إستهلاك الطاقة الكهربائية حسب الشهر عمالة : مكناس
13-3 Consommation d'électricité par mois Province : El Hajeb	3-13 إستهلاك الطاقة الكهربائية حسب الشهر إقليم : الحاجب
13-4 Consommation d'électricité par mois Province : d'lfrane	4-13 إستهلاك الطاقة الكهربائية حسب الشهر إقليم : إفران
13-5 Consommation d'électricité par mois Province : Khénifra	5-13 إستهلاك الطاقة الكهربائية حسب الشهر إقليم : اخنيفرة
13-6 Consommation d'électricité par mois Province : Midelt	6-13 إستهلاك الطاقة الكهربائية حسب الشهر إقليم : ميدلت
13-7 Consommation d'électricité par mois Province : Errachidia	7-13 إستهلاك الطاقة الكهربائية حسب الشهر إقليم : الرشيدية
13-8 Evolution de la consommation d'électricité: ville de Meknès	8-13 تطور استهلاك الكهرباء بمدينة مكناس
13-9 Equipements de la R.A.D.E.E.M.	9-13 تجهيزات الوكالة المستقلة لتوزيع الماء و الكهرباء بمكناس
13-10 Réseau de distribution des produits pétroliers	10-13 شبكة توزيع المنتجات النفطية
13-11 Réseau des sociétés distributrices des produits pétroliers	11-13 شبكة الشركات الموزعة للمنتجات النفطية
13-12 Production des stations de traitement	12-13 إنتاج محطات المعالجة
13-13 Activité de L'O.N.E.P	13-13 نشاط المكتب الوطني للماء الصالح للشرب
13-14 Activité de la R.A.D.E.E.M: Ville de Meknès	14-13 نشاط الوكالة المستقلة لتوزيع الماء والكهرباء بمكناس
13-15 Activités des abonnés consommateurs de l'O.N.E.P	15-13 نشاط المشتركين المستهلكين لدى المكتب الوطني للماء الصالح للشرب
13-16 Les équipements de L'O.N.E.P	16-13 تجهيزات المكتب الوطني للماء الصالح للشرب
13-17 Bilan hydraulique du barrage Hassan Eddakhil Province :Errachidia	17-13 الرصيد المائي لسد الحسن الداخيل إقليم : الرشيدية

13-1 Ventes d'énergie électrique selon le niveau de tension

1-13 مبيعات الطاقة الكهربائية حسب مستوى الضغط

Année 2013

سنة 2013

En MWH

بألف كيلواط/ ساعة

	Meknès	El Hajeb	Ifrane	Khénifra	Midelt	Errachidia	Ensemble	
	مكناس	الحاجب	أفران	اخنيفرة	ميدلت	الرشيدية	المجموع	
- Moyenne Tension	57 202	97 361	42 669	20 971	25 057	37 160	280 420	- الضغط المتوسط
MT général	52 000	69 916	37 843	20 914	20 352	31 207	232 232	
MT Vert	5 202	27 445	4 826	57	4 704	5 953	48 187	
- Basse tension	50 957	70 320	58 926	100 553	49 555	159 459	489 770	- الضغط المنخفض
Ménages	34 311	52 044	38 192	71 602	33 908	117 686	347 743	الإستعمال المنزلي
Patenté	6 295	7 276	9 386	13 336	5 402	16 416	58 111	
Administratif	1 347	2 770	4 425	3 858	1 738	6 106	20 244	
Eclairage public	4 632	5 545	5 721	8 899	5 284	13 901	43 982	الإتارة العمومية
Force Motrice Agricole	1 926	1 691	719	902	1 836	3 360	10 434	
Force Motrice Industrielle	2 446	994	483	1 956	1 387	1 990	9 256	القوة المحركة

Source: O.N.E Meknès

المصدر: المكتب الوطني للكهرباء، مكناس

13-2 Activités des abonnés consommateurs de l'O.N.E

2-13 نشاط المشتركين المستهلكين لدى المكتب الوطني للكهرباء

Année 2013

سنة 2013

	Meknès	El Hajeb	Ifrane	Khénifra	Midelt	Errachidia	Ensemble	
	مكناس	الحاجب	أفران	اخنيفرة	ميدلت	الرشيدية	المجموع	
Nouveaux branchements	1 300	1 878	1 313	2 700	1 551	4 783	13 525	اشتراكات جديدة
Résiliations	إنهاء الإشتراك
Renouvellement d'abonnement	تجديد الإشتراك

Source: O.N.E Meknès

المصدر: المكتب الوطني للكهرباء، مكناس

13-3 Consommation d'électricité par mois
Préfecture : Meknès3-13 إستهلاك الطاقة الكهربائية حسب الشهور
عمالة : مكناس

Année 2013

سنة 2013

En MKWH

بألف كيلواط/ ساعة

	Nombre de clients		Consommations		Total des ventes	
	عدد المنخرطين		استهلاك			
	BT	MT	B T	MT		
	توتر منخفض	توتر متوسط	توتر منخفض	توتر متوسط	مجموع البيع	
Janvier	34 959	265	3 347	3 408	6 756	يناير
Février	35 093	268	3 100	3 121	6 220	فبراير
Mars	35 198	269	4 421	4 862	9 282	مارس
Avril	35 313	270	2 892	3 783	6 674	أبريل
Mai	53 413	271	3 388	4 287	7 675	ماي
Juin	35 589	271	5 395	5 796	11 190	يونيو
Juillet	35 679	274	3 702	5 323	9 024	يوليوز
Août	35 828	275	4 697	5 164	9 861	أغشت
Septembre	35 916	275	6 413	6 121	12 534	سنتمبر
Octobre	35 997	273	4 403	4 880	9 282	أكتوبر
Novembre	36 080	277	3 914	4 541	8 454	نونبر
Décembre	36 175	276	5 287	5 918	11 207	دجنبر

Source: O.N.E

المصدر: المكتب الوطني للكهرباء، مكناس

BT: Basse Tension ; MT: Moyenne Tension

HT : Haute tension

13- 4 Consommation d'électricité par mois
Province : El Hajeb
4-13 إستهلاك الطاقة الكهربائية حسب الشهور
إقليم : الحاجب

Année 2013 En MKWH	Nombre de clients		Consommations		Total des ventes	سنة 2013 بألف كيلواط ساعة
	عدد المنخرطين		الإستهلاك			
	BT	MT	B T	MT		
	توتر منخفض	توتر متوسط	توتر منخفض	توتر متوسط	مجموع البيع	
Janvier	45 551	476	4 323	6 681	11 006	يناير
Février	45 707	481	4 230	5 527	9 758	فبراير
Mars	45 886	482	6 492	6 634	13 126	مارس
Avril	46 055	487	4 352	5 485	9 838	أبريل
Mai	46 202	493	4 861	7 572	12 434	ماي
Juin	46 424	494	6 909	10 039	16 947	يونيو
Juillet	46 591	500	5 345	11 789	17 133	يوليو
Août	46 723	502	6 571	11 933	18 503	أغشت
Septembre	46 905	504	8 912	9 475	18 387	سبتمبر
Octobre	47 201	504	6 223	7 873	14 096	أكتوبر
Novembre	47 141	503	5 220	6 354	11 576	نوفمبر
Décembre	47 291	504	6 883	7 997	14 879	دجنبر

Source: O.N.E

المصدر: المكتب الوطني للكهرباء

13-5 Consommation d'électricité par mois
Province : d'Ifrane
5-13 إستهلاك الطاقة الكهربائية حسب الشهور
إقليم : إفران

Année 2013 En MKWH	Nombre de clients		Consommations		Total des ventes	سنة 2013 بألف كيلواط ساعة
	عدد المنخرطين		الإستهلاك			
	BT	MT	B T	MT		
	توتر منخفض	توتر متوسط	توتر منخفض	توتر متوسط	مجموع البيع	
Janvier	34 286	226	3 807	3 463	7 270	يناير
Février	34 363	227	3 883	3 215	7 098	فبراير
Mars	34 457	226	7 219	4 977	12 195	مارس
Avril	34 569	227	3 616	3 025	6 641	أبريل
Mai	34 713	227	3 835	2 766	6 600	ماي
Juin	34 890	227	6 336	3 945	10 282	يونيو
Juillet	35 050	226	3 827	2 795	6 621	يوليو
Août	35 164	226	4 734	2 876	7 610	أغشت
Septembre	35 255	227	7 038	4 013	11 051	سبتمبر
Octobre	35 339	227	4 547	2 910	7 457	أكتوبر
Novembre	35 425	227	4 038	3 438	7 475	نوفمبر
Décembre	35 482	229	6 081	5 247	11 328	دجنبر

Source: O.N.E

المصدر: المكتب الوطني للكهرباء

13-6 Consommation d'électricité par mois
Province : Khénifra
6-13 إستهلاك الطاقة الكهربائية حسب الشهور
إقليم : الخنيفرة

Année 2013 En MKWH	Nombre de clients		Consommations		Total des ventes	سنة 2013 بألف كيلواط ساعة
	عدد المنخرطين		الإستهلاك			
	BT	MT	B T	MT		
	توتر منخفض	توتر متوسط	توتر منخفض	توتر متوسط	مجموع البيع	
Janvier	76 411	149	6 476	1 488	7 963	يناير
Février	76 679	149	5 951	1 507	7 456	فبراير
Mars	77 039	150	9 294	1 921	11 216	مارس
Avril	77 342	148	6 160	1 550	7 709	أبريل
Mai	77 634	148	6 841	1 576	8 417	ماي
Juin	77 883	149	9 883	2 068	11 952	يونيو
Juillet	78 079	149	7 643	1 741	9 383	يوليو
Août	78 320	149	9 860	1 662	11 522	أغشت
Septembre	78 589	150	12 642	2 110	14 750	سبتمبر
Octobre	78 712	150	8 594	1 568	10 162	أكتوبر
Novembre	78 867	153	7 584	1 565	9 147	نوفمبر
Décembre	78 974	154	9 632	2 217	11 849	دجنبر

Source: O.N.E

المصدر: المكتب الوطني للكهرباء

BT: Basse Tension MT: Moyenne Tension

ENERGIE

الطاقة

13- 7 Consommation d'électricité par mois Province : Midelt

7-13 إستهلاك الطاقة الكهربائية حسب الشهر إقليم : ميدلت

Année 2013 En MKWH	Nombre de clients		Consommations		Total des ventes	سنة 2013 بألف كيلواط ساعة
	عدد المنخرطين		الإستهلاك			
	BT	MT	B T	MT		
	توتر منخفض	توتر متوسط	توتر منخفض	توتر متوسط	مجموع البيع	
Janvier	39 388	129	3 012	2 052	5 063	يناير
Février	39 538	129	2 945	1 834	4 779	فبراير
Mars	39 669	129	5 003	2 362	7 364	مارس
Avril	39 930	129	3 048	1 951	4 999	أبريل
Mai	40 065	131	3 411	1 596	5 008	ماي
Juin	40 166	133	5 029	1 572	6 601	يونيو
Juillet	40 250	133	3 695	1 418	5 113	يوليوز
Août	40 335	133	4 499	1 451	5 949	غشت
Septembre	40 472	133	6 184	2 020	8 204	شتنبر
Octobre	40 546	134	3 921	3 210	7 130	أكتوبر
Novembre	40 681	134	3 573	2 742	6 315	نونبر
Décembre	40 812	135	5 261	2 851	8 112	دجنبر

Source: O.N.E

المصدر: المكتب الوطني للكهرباء

13- 8 Consommation d'électricité par mois Province : Errachidia

8-13 إستهلاك الطاقة الكهربائية حسب الشهر إقليم : الرشيدية

Année 2013 En MKWH	Nombre de clients		Consommations		Total des ventes	سنة 2013 بألف كيلواط ساعة
	عدد المنخرطين		الإستهلاك			
	BT	MT	B T	MT		
	توتر منخفض	توتر متوسط	توتر منخفض	توتر متوسط	مجموع البيع	
Janvier	240	124 715	2 065	9 575	11 640	يناير
Février	240	125 038	1 972	9 406	11 379	فبراير
Mars	240	125 563	3 706	14 498	18 204	مارس
Avril	242	125 964	2 237	10 051	12 288	أبريل
Mai	242	126 322	2 782	11 404	14 186	ماي
Juin	249	126 818	4 276	16 142	20 419	يونيو
Juillet	250	127 081	3 160	12 412	15 573	يوليوز
Août	250	127 501	3 262	15 275	18 537	غشت
Septembre	254	127 823	4 267	19 949	24 216	شتنبر
Octobre	259	128 143	3 087	13 232	16 319	أكتوبر
Novembre	255	128 596	2 310	11 626	13 936	نونبر
Décembre	257	129 022	1 035	15 922	19 957	دجنبر

Source: O.N.E

المصدر: المكتب الوطني للكهرباء

BT: Basse Tension

MT: Moyenne Tension

13-8 Evolution de la consommation d'électricité: ville de Meknès

8-13 تطور استهلاك الكهرباء بمدينة مكناس

	Consommation en KW/h		الإستهلاك (بالكيلواط / ساعة)	
	Total المجموع	Dont consom.indus. منه: الإستهلاك الصناعي	عدد المشتركين	التغيير (%)
2 011	450 285 324	139 919 949	159 601	2 011
2 012	469 269 838	137 026 502	166 487	2 012
Vatiation en %	4,22%	-2,07%	4,31%	

Source : R.A.D.E.E.M.

المصدر: الوكالة المستقلة لتوزيع الماء و الكهرباء بكناس

13- 9 Equipements de la R.A.D.E.E.M.

9-13 تجهيزات الوكالة المستقلة لتوزيع الماء و الكهرباء بكناس

Année 2012	Unité	Nombre	سنة 2012
	الوحدة	العدد	
1- Logements	Unité	6	1- المساكن
2- Véhicules			2- وسائل النقل
-Voitures légère (fourgons et fourgonnettes)	Unité	53	السيارات
-Camions	Unité	9	الشاحنات
-Compresseurs	Unité	-	ضغوطات
-Autres	Unité	17	أخرى
3- Autres équipements			3- تجهيزات أخرى
-Postes de livraison HT/MT	Unité	3	مراكز الدفع: الضغط العالي و الضغط المتوسط
-Postes de transformation			مراكز التحويل الكهربائي
+Réseaux	Unité	636	الشبكات
+Abonnés	Unité	199	المنخرطون
-Longueur du réseau MT	Km	466	طول الشبكة: الضغط المتوسط
-Longueur du réseau B.T	Km	2 037	طول الشبكة : الضغط المنخفض
-Branchement électrique	Unité	88 206	وصل الكهرباء
-Réservoirs d'eau potable			أحواض الماء الصالح للشرب
+Nombre	Unité	8	العدد
+Capacité	m ³	88 000	الطاقة
-Longueur du réseau d'eau potable	Km	1 492	طول شبكة الماء الصالح للشرب
-Longueur du réseau de distribution	Km	1 492	طول شبكة التوزيع
-Branchement d'eau			وصل الماء
+Nombre	Unité	92 065	العدد
+Longueur	Km	-	الطول

Source : R.A.D.E.E.M.

المصدر: الوكالة المستقلة لتوزيع الماء و الكهرباء بكناس

13- 10 Réseau de distribution des produits pétroliers

10-13 شبكة توزيع المنتجات النفطية

Année 2013 En m ³	Meknès مكناس	El Hajeb الحاجب	Ifrane أفران	Khénifra+Midelt اخنيفرة + ميدلت	Errachidia الرشيدية	Total المجموع	سنة 2013 بالمتر مكعب
Entrepôt de stockage pour combustibles							مستودع لتخزين المحروقات
Nombre	2	-	-	-	1	3	العدد
Capacité	4 059	-	-	-	640	4 699	الحجم
Centre de remplissage							مركز التعبئة
Nombre	1	1	-	-	2	4	العدد
Capacité	1 050	2 130	-	-	1 982	5 162	الحجم
Station service							محطة خدمة
Nombre	50	19	13	38	45	165	العدد
Capacité	3 110	1 312	831	2 300	2 794	10 347	الحجم
Station de remplissage							محطة التعبئة
Nombre	11	7	2	3	4	27	العدد
Capacité	406	168	83	95	135	887	الحجم
Appareils distributeurs							آلات التوزيع
Super + SSP							ممتاز
Nombre	184	46	31	66	84	411	العدد
Gasoil et Gasoil 50PPM							
Nombre	282	71	43	123	156	675	العدد

Source : Délégation de l'Energie et des Mines Meknès.

المصدر: مندوبية الطاقة و المعادن بمكناس

13 - 11 Réseau des sociétés distributrices des produits pétroliers

11-13 شبكة الشركات الموزعة للمنتجات النفطية

Année 2013	Station service	Station de remplissage	Capacité des cuves en m ³	Appareils distributeurs		سنة 2013
	محطة خدمة	محطة التعبئة	حجم الحوض	آلات التوزيع		
				Super+SSP	Gasoil+G50ppm	
				الممتاز	الغازوال	
Afriquia	36	3	2 340	82	134	إفريقيا
Oilibya	11	1	813	34	47	اوليبيا
Pétrom	22	1	1 397	52	133	بتروم
Inov	4	-	302	6	10	
Shell	17	3	1 128	37	67	شال
Somap	-	1	40	2	2	سوماب
Total	10	6	761	24	47	طوطال
Ziz	38	2	2 240	115	131	زيز
Winxo ex CMH	12	8	998	30	58	
Salama	7	2	358	5	21	سلامة
CPHM	2	-	130	4	5	
Green Oil	3	-	230	10	11	
Samir	3	-	230	7	8	
Ensemble	165	27	10 967	408	674	المجموع

Source : Délégation de l'Energie et des Mines Meknès.

المصدر: مندوبية الطاقة و المعادن بمكناس

EAU POTABLE

الماء الصالح للشرب

13-12 Production des stations de traitement

12-13 إنتاج محطات المعالجة

En 10 ³ m ³	Prise d'eau		Date de mise en service		Production		بألف م ³
	محطة المعالجة		تاريخ الشروع في العمل		الإنتاج		
	Khénifra	Oued Oum Rbia	05/06/1987		2 012	2 013	اخنيفرة
	M'ritt	Oued Oum Rbia	15/04/1991		4 326	4 286	امريرت
	Meknès	Sources Bitit et Ribiaa	01/11/2012		1 003	1 022	مكناس
					-	15 099	

Source: Direction Régionale de l'ONEE- Branche Eau Meknès

المصدر: المديرية الجهوية للمكتب الوطني للكهرباء و الماء الصالح للشرب - قطاع الماء بمكناس

13-13 Activité de L'O.N.E.E- Branche Eau

13-13 نشاط المكتب الوطني للكهرباء و الماء الصالح للشرب - قطاع الماء

Année 2013 En 10 ³ m ³	Production		Ventes		Nombre d'abonnés		سنة 2013 بألف م ³
	الإنتاج		المبيعات		عدد المشتركين المستهلكين		
	R.A.D.E.E.M	لوكلات التوزيع	Abonnés consommateurs	للمستهلكين			
Meknès ⁽¹⁾	54 289	45 601	2 047		19 645		مكناس ⁽¹⁾
El Hajeb ⁽²⁾	3 360	-	3 674		28 348		الحاجب ⁽²⁾
Ifrane	3 922	-	2 924		32 844		أفران
Khénifra ⁽³⁾	5 396	-	3 767		25 147		اخنيفرة ⁽³⁾
Midelt	7 675	-	5 743		61 329		ميدلت
Errachidia	12 530	-	8 051		76 993		الرشيدية
Meknès - Tafilalet	87 172	45 601	26 206		244 306		مكناس - تافيلالت

Source: Direction Régionale de l'ONEE- Branche Eau Meknès

المصدر: المديرية الجهوية للمكتب الوطني للكهرباء و الماء الصالح للشرب - قطاع الماء بمكناس

13-14 Activité de la R.A.D.E.E.M: Ville de Meknès

14-13 نشاط الوكالة المستقلة لتوزيع الماء والكهرباء بمدينة مكناس

En 10 ³ m ³	Production		Consommation		Nombre d'abonnés		بألف م ³
	الانتاج الذاتي	المشتريات لدى م.و.م.ص.ش	Total	الإستهلاك	عدد المنخرطين	التغيير (%)	
	الإنتاج الذاتي	المشتريات لدى م.و.م.ص.ش	المجموع	منه: الإستهلاك الصناعي			
2 011	12 425	25 183	26 932	250	141 878		2 011
2 012	15 634	22 187	27 618	168	148 213		2 012
Variation %	25,83%	-11,90%	2,55%	-32,80%	4,47%		التغيير (%)

Source : R.A.D.E.E.M

المصدر: الوكالة المستقلة لتوزيع الماء والكهرباء بمكناس

13-15 Activités des abonnés consommateurs de l'O.N.E.E- Branche Eau

15-13 نشاط المشتركين المستهلكين لدى المكتب الوطني للكهرباء و الماء الصالح للشرب - قطاع الماء

Année 2012	Meknès							سنة 2012
	مكناس	El Hajeb	Ifrane	Khénifra	Midelt	Errachidia	Ensemble	
	الحاجب	أفران	اخنيفرة	ميدلت	الرشيدية	المجموع		
Nouveaux branchements	450	1 027	780	1 812	1 481	2 340	7 890	اشتراكات جديدة
Renouvellement d'abonnement	171	356	390	715	203	760	2 595	تجديد الإشتراك
Résiliations	213	429	325	429	312	828	2 536	إنهاء الإشتراك

Source: Direction Régionale de l'ONEE- Branche Eau Meknès

المصدر: المديرية الجهوية للمكتب الوطني للكهرباء و الماء الصالح للشرب - قطاع الماء بمكناس

(1) le nombre d'abonnés de la préfecture Meknès concerne seulement les abonnés gérés par l'ONEE Branche Eau (Non compris les abonnés de la ville de Meknès gérés par la RADEEM)

(2) Certains centres relevant de la Province de ElHajeb sont alimentés à partir de la production de Meknès relevant de la Préfecture Meknès

(3) Y compris la production de deux stations de traitement des eau superficielles de Khénifra et M'ritt.

EAU POTABLE

الماء الصالح للشرب

13-16 Les équipements de L'O.N.E.P

16-13 تجهيزات المكتب الوطني للماء الصالح للشرب

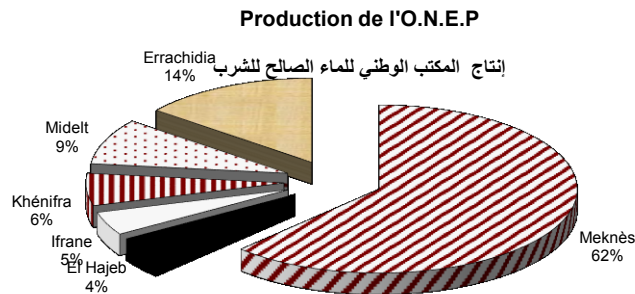
Année 2013

سنة 2013

	Forages, puits et sources		Station de traitement		Réseaux de distribution		Réservoirs d'alimentation		Longueur du réseau d'adduction en Km	المجموع
	Nombre	Débit moyen L/s	Nombre	Débit moyen L/s	Nombre	Longueur en km	Nombre	Capacité en m ³	طول قنوات التزويد (بكم)	
	العدد	معدل الصبيب (لتر / ثانية)	العدد	معدل الصبيب (لتر / ثانية)	العدد	الطول (كلم)	العدد	الطاقة الاستيعابية (م ³)		
Meknès	45	1243	1	480	24	746	53	8 530	310	مكناس
El Hajeb	8	107	-	-	11	606	19	8 865	60	الحاجب
Ifrane	14	171	-	-	10	358	25	18 023	72	افران
Khénifra	18	75	2	169	13	521	21	14 500	208	اخنيفرة
Midelt	16	124	-	-	8	391	16	8 580	49	ميدلت
Errachidia	18	397	-	-	18	1514	42	26 140	299	الرشيدية
Total	119	2 117,0	3	649	84	4 136	176	84 638	998	

Source: Direction Régionale de l'ONEE - Branche Eau Meknès

المصدر: المديرية الجهوية للمكتب الوطني للكهرباء و الماء الصالح للشرب - قطاع الماء بمكناس



HYDRAULIQUE

الهيدروليكي

13- 17 Bilan hydraulique du barrage Hassan Eddakhil Province d'Errachidia

17-13 الرصيد المائي لسد الحسن الداخلى إقليم الرشيدية

Année 2013

سنة 2013

En 10³ m³

بألف م³

	Volume restitué		Volume évaporé	Volume début du mois	Situation de la retenue		Débit moyen mensuel	
	Tafilalet par oued	Errachidia par canaux			Appports mensuels	fin du mois		
Janvier	-	3 540,60	727,35	116 328	116 427	4 654,21	150,14	يناير
Février	19353,60	3 714,84	742,66	116 130	95 525	3 269,00	105,45	فبراير
Mars	6426,00	1 492,92	1 059,56	94 175	102 116	16 383,09	528,49	مارس
Avril	-	6 482,16	1 488,26	101 930	97 336	3 374,46	108,85	أبريل
Mai	-	844,25	1 886,69	97 063	94 894	1 280,32	41,30	ماي
Juin	24372,00	6 226,20	1 982,41	94 445	61 225	3 095,44	99,85	يونيو
Juillet	-	-	2 018,96	61 147	61 380	2 761,35	89,08	يوليو
Août	-	2 996,28	2 031,04	61 302	55 509	259,53	8,37	أغشت
Septembre	-	4 560,12	1 245,11	55 209	49 680	1 612,90	52,03	سنتمبر
Octobre	-	-	1 173,16	49 680	48 812	846,77	27,32	أكتوبر
Novembre	-	-	647,88	48 812	48 236	556,55	17,95	نوفمبر
Décembre	-	-	417,33	48 236	48 520	1 001,10	32,29	دجنبر
Total	50151,60	29 857,37	15 420,41	///	///	39 094,72	///	المجموع

Source : Agence du bassin hydraulique Gir-Ziz-Ghriis.

المصدر: وكالة الحوض المائي لكبير زيز-غريس

MINES المعادن

Liste des tableaux

قائمة الجداول

14-1 Identification des gisements minières

1-14 تعريف المناجم المعدنية

14-2 Mode d'exploitation minière

2-14 الإستغلال المنجمي

14-3 Production minière

3-14 الإنتاج المنجمي

14-4 Permis miniers

4-14 الرخص المعدنية

14-1 Identification des gisements miniers

1-14 تعريف المناجم المعدنية

Année 2014

سنة 2014

	Opérateur	Substance exploitée	Centre d'exploitation	Localisation
	الهيئة المستغلة	المادة المستغلة	مركز الاستغلال	الموقع
Meknès	مكناس	-	-	-
Ifrane	إفران			
	Ste Minière Jbel Ayachi (S.M.J.A)	Mn	Jbel Irhane	Commune Rurale Timahdite, Cercle Azrou
	Sté C.G.C.MA	Antimoine et Pb	Bou Agri	Commune Rurale Ain Leuh, Cercle Azrou
EIHajeb	الحاجب			
	Ste Hayane	Plomb	Dardoura(Jbel Hayane)	Commune Rurale Tamchachate ,Cercle Agourai
	Ste Minière Jbel Ayachi (S.M.J.A)	Fluorine	Tizra	Commune Rurale Ikaddar, Caidat Dir
	Sté ATALAS TIN (Ex Sté Kasbah Gol	Etain	Achemach	CR Sebt Jahjouh et Ras Jerry cercle Agourai
		Pb,Zn,Cu, Au,Sn	Ras Ktib	
	Ste SAMINE	Fluorine et sulfures de Pb, Zn et Cu	Achemach	CR : Sebt Jehjouh cercle Agourai
	Sté Hamada Minerals	Sn (Etain)	Boujaj	CR : Sebt Jehjouh cercle Agourai
	Permissionnaires	Pb	Touidlit - Mechra N'Zall	CR : Tamchachate cercle Agourai
	Permissionnaires	Fer et cuivre	Tassidit et Jbel Ammar	CR : Aït Naâman Cercle El Hajeb
Khénifra	اخنيفرة			
	Ste C.M.T	Plomb- Zinc	Centre minier de Tighza	CR : ElHamam7 km au nord de M'rit
	Ste SODEMIN	Barytine	Srou Tajmout	CR : Moha ou Hammou Zayani 12 km au sud de Khénifra
	Ste I.M.M	Barytine	Bouazzel	CR : Moha ou Hammou Zayani 5 km au sud de Khénifra
Midelt	ميدلت			
	Ste BADEXCAR	Barytine	Jbel Boumia	Itzer
	Corcomine	Plomb	Bourçasse	Tounfite

Source: Direction Régionale de l'Energie et des Mines Meknès.

المصدر: المديرية الجهوية للطاقة والمعادن مكناس

14-1 Identification des gisements miniers (suite)

1-14 تعريف المناجم المعدنية (تابع)

Année 2014

سنة 2014

Opérateur	Substance exploitée	Centre d'exploitation	Localisation	
الهيئة المستغلة	المادة المستغلة	مركز الاستغلال	الموقع	
Errachidia الرشيدية	Artisans mineurs	Barytine	Ras Kamouna Chaib Rass M'Fis Tijekht Indbir	Taouz Taouz Taouz Taouz Taouz
	Artisans mineurs	Barytine	Nejakh Guert Talha Bouferziz Akourbib	Rissani Jorf Jorf Jorf
	Artisans mineurs	Barytine Plomb Plomb Zinc	Mellab Daït Erfoud Tizi N'Firest	Mellab Médaghra et Kheng d'Erfoud Ait Izdeg
	Sté OUISELSAT MINES	Pyrophyllite, Barytine	Boumaadine Taghouchte	Ferkla
	Sté HACH-MINES	Barytine	Bouyzrane	Taouz
	Sté ZNAGA	Pyrophyllite, Barytine	Isk Noudaden, Tabouda	Ferkla
	Sté SMIREX	Barytine	Touroug	Mellab
	Sté MAZANE	Barytine	Taghoulaste	Alinif
	Sté SOBAMINE	Barytine	J. Abdellah	Mellab
	Sté SAMORAV	Barytine	Ansmine Tadout Noadani	Ferkla
	Sté INNOU	Plomb,Cuivre, Barytine	Zaâbal	Médaghra et Kheng
	Sté SNUMM	Fluorine Barytine	Ras Hamda Bouizriri	Mellab
	Sté Broychim	Barytine	Touroug	Mellab
	Sté FK Massif	Barytine	Boussaboune	Ferkla
	Sté Smirex	Fluorine	Boutichlite	Ait Izdeg Rich
	Permissionnaire	Barytine	Izef	Mellab
	Permissionnaire	Zinc Basse Tenneur	Aourir N'oughioul	Amellago
	Sté FLURENCE	Barytine	Boutakribaste	Mellab
	Permissionnaire	Fluorine	Achguig	Rissani
	Permissionnaire	Barytine	Boussaboune	Ferkla
	Sté Matrial and technique	Cuivre+ Fer	Ighf N'Agagh	Taouz
	Sté F.K Massif	Cuivre	Hajra Bida	Alnif
	Sté E.M.G.E	Barytine	Taghia	Ferkla
	Permissionnaire	Fluorine	Nejakh	Rissani
	Permissionnaire	Barytine	Tazidalte	Alnif
	Sté AGRAMATER	Barytine	Oukhite	Mellab
	Permissionnaire	Cuivre	Timarzite	Alnif
	Sté EMPIRE MINING	Barytine, Plomb,Cuivre	Ait Oulhou	Mellab
	Permissionnaire	Fluorine, Fer	J. Hrouch	Sid Ayade
	Sté Minière El Kheir	Barytine	Izef	Ferkla
	Sté SYSMACO MNING	Barytine	Amada	Ferkla
	Permissionnaire	Fluorine	Mejdakh	Rissani
	Sté LEADER MIN	Barytine	Boutiouit	Ferkla
	Sté ULTRA MINE	Barytine	Boubleh	Mellab
	Sté MAADINE EL JANOUB	Barytine	Izerk	Ferkla
	Permissionnaire	Barytine	Ifraten	Mellab
	Permissionnaire	Barytine	Issadamen	Mellab
	Permissionnaire	Cuivre	Tizint Bargant	Alnif

Source: Direction Régionale de l'Energie et des Mines Meknès.

14-2 Mode d'exploitation minière

2-14 الإستغلال المنجمي

Année 2014	Sociétés			Artisans mineurs			Particuliers			Ensemble	سنة 2014
	Mod	Trad	Total	Mod	Trad	Total	Mod	Trad.	Total		
	عصرية	تقليدية	مجموع	عصرية	تقليديون	مجموع	عصريون	تقليديون	مجموع	المجموع	
Meknès	-	-	-	-	-	-	-	-	-	-	مكناس
El Hajeb	-	1	1	-	-	-	-	-	-	1	الحاجب
Ifrane	-	1	1	-	-	-	-	-	-	1	افران
Khénifra + Midelt	1	4	5	-	-	-	-	3	3	8	اخنيفرة + ميدلت
Errachidia	-	9	9	-	35	35	-	6	6	50	الرشيدية
Ensemble	1	15	16	0	35	35	0	9	9	60	المجموع

Source : Direction de l'Energie et des Mines de Meknès

المصدر: المديرية الجهوية للطاقة والمعادن بمكناس

14-3 Production minière

3-14 الإنتاج المنجمي

Année 2014

سنة 2014

Unité: tonne

الوحدة: الطن

Produits miniers	Quantité extraite	Ventes			Personnel			
		Exportation	Vente locale	Total	Cadres	Techniciens	Ouvriers	
أنواع المعادن المستخرجة	الكمية المستخرجة	بالخارج	بالداخل	المجموع	الأطر	التقنيون	العمال	المجموع
Plomb	25 169	21 005	3 670	24 675				
Zinc	12 628	1 850	9 283	11 133				
Barytine	728 206	63 848	696 251	760 099				
Mn	255	-	-	-	28	33	1 551	1 575
Fluorine	12 291	11 692	788	12 750				
Cuivre	734	-	75	75				
Fer	3 315	-	3 200	3 200				
Cuivre+ Fer	-	-	-	-				

Source : Direction Régionale de l'Energie et des Mines Meknès.

المصدر: المديرية الجهوية للطاقة والمعادن بمكناس

14-4 Permis miniers

4-14 الرخص المعدنية

Année 2014

سنة 2014

	Concessions			Permis d'exploitation			Permis de recherche			سنة 2014
	Institués	Annulés	Valables 31/12/2014	Institués	Annulés	Valables 31/12/2014	Institués	Annulés	Valables 31/12/2014	
	المنشأة	الملغاة	صالحة لغاية 2014/12/31	المنشأة	الملغاة	صالحة لغاية 2014/12/31	المنشأة	الملغاة	صالحة لغاية 2014/12/31	
Meknès	-	-	-	-	-	-	4	-	21	مكناس
El Hajeb	-	-	-	-	-	9	5	4	30	الحاجب
Ifrane	-	-	-	-	-	2	7	4	72	افران
Khénifra + Midelt	-	-	14	1	1	178	39	68	365	اخنيفرة + ميدلت
Errachidia	-	-	-	1	7	103	63	15	718	الرشيدية
Ensemble	-	-	14	2	8	292	118	91	1206	المجموع

Source : Direction de l'Energie et des Mines de Meknès.

المصدر: المديرية الجهوية للطاقة والمعادن بمكناس

TOURISME

السياحة

Liste des tableaux

قائمة الجداول

15-1 Infrastructure touristique	1-15 التجهيزات السياحية حسب الأقاليم والعمالات
15-2 Capacité des établissements classés	2-15 الطاقة الإيوائية للمؤسسات المصنفة
15-3 Capacité en lits des établissements classés	3-15 عدد الأسرة بالمؤسسات المصنفة
15-4 Arrivées dans les établissements classés par type de tourisme	4-15 الوافدون للمؤسسات المصنفة حسب نوع السياحة
15-5 Evolution des nuitées touristiques réalisées dans les établissements classés	5-15 تطور الليالي السياحية المنجزة بالمؤسسات المصنفة
15-6 Nuitées touristiques réalisées par catégorie d'établissements classés	6-15 الليالي السياحية المسجلة حسب نوع المؤسسات المصنفة
15-7 Durée Moyenne de Séjour selon le pays de résidence des touristes	7-15 معدل مدة الإقامة حسب إقامة السياح
15-8 Taux d'occupation des établissements classés par mois	8-15 معدل الإيواء داخل المؤسسات المصنفة حسب الشهور

15-1 Infrastructure touristique

1-15 التجهيزات السياحية حسب الأقاليم والعمالات

Au 31/12/2014	Meknès	El Hajeb	Ifrane	Khénifra	Midelt	Errachidia	Ensemble	إلى غاية 2014/12/31
	مكناس	الحاجب	أفران	اخنيفرة	ميدلت	الرشيدية	المجموع	
Hôtels classés								فنادق مصنفة
5 étoiles	-	-	1	-	-	-	1	5 نجوم
4 étoiles	7	-	2	-	1	8	18	4 نجوم
3 étoiles	8	-	6	1	2	5	22	3 نجوم
2 étoiles	5	-	1	3	-	4	13	نجمتان
1 étoile	4	-	5	3	1	10	23	نجمة واحدة
V.V.T.	-	-	-	-	-	-	-	قرى العطل السياحية
Résidences touristiques	4	-	6	-	-	1	11	الإقامات السياحية
Maisons d'hôtes	33	2	3	1	1	6	46	دور الضيافة
Auberges	-	-	11	2	4	27	44	نزول
Motels	1	1	-	-	-	-	2	موتيلات
Pensions	-	-	6	-	-	-	6	فنادق عائلية
Gîtes	12	2	24	4	4	16	62	نزول سياحية
Campings (1)	1	1	2	-	-	7	11	المخيمات (1)
Auberges de jeunes (1)	1	-	-	-	-	-	1	مأوى الشباب (1)
Centre d'accueil (1)	1	-	-	-	-	-	1	مركز الإستقبال (1)
Hébergement associatif (1)	-	-	50	-	-	-	50	مركز الإيواء للأعمال الإجتماعية (1)
Colonies de vacances (1)	-	-	11	-	-	-	11	مخيمات الصيفية (1)
Agences de voyages (1)	17	-	1	2	-	3	23	وكالات الاسفار (1)
Transport touristique (1)	2	-	-	-	-	-	2	النقل السياحي (1)
Organisateurs de bivouacs (1)	-	-	-	-	-	4	4	مخيمات متنقلة (1)
Accompagnateurs du tourisme (1)	62	-	-	-	-	32	94	مرشدو الجولات السياحية (1)
Guides du tourisme (1)	1	-	6	6	1	21	35	مرشدو الفضاءات الطبيعية (1)

Source : Annuaire Statistique du Maroc 2015

المصدر: النشرة الإحصائية السنوية للمغرب 2015

15-2 Capacité des établissements classés

2-15 الطاقة الإيوانية للمؤسسات المصنفة

Au 31/12/2014	Meknès	El Hajeb	Ifrane	Khénifra	Midelt	Errachidia	Ensemble	إلى غاية 2014/12/31
	مكناس	الحاجب	أفران	اخنيفرة	ميدلت	الرشيدية	المجموع	
Nombre d'établissements	80	5	68	14	13	90	270	عدد المؤسسات
Nombre de chambres	1 959	62	1 743	226	248	2 340	6 578	عدد الغرف
Nombre de lits	4 286	164	5 012	483	586	4 946	15 477	عدد الأسرة

Source : Annuaire Statistique du Maroc 2015

المصدر: النشرة الإحصائية السنوية للمغرب 2015

15-3 Capacité en lits des établissements classés

3-15 عدد الأسرة بالمؤسسات المصنفة

Au 31/12/2014	Meknès	El Hajeb	Ifrane	Khénifra	Midelt	Errachidia	Ensemble	إلى غاية 2014/12/31
	مكناس	الحاجب	أفران	اخنيفرة	ميدلت	الرشيدية	المجموع	
Hôtels classés								فنادق مصنفة
1 étoile	428	-	214	116	30	302	1 090	نجمة واحدة
2 étoiles	332	-	80	127	-	203	742	نجمتان
3 étoiles	874	-	594	120	102	364	2 054	3 نجوم
4 étoiles	1 662	-	253	-	168	1 930	4 013	4 نجوم
5 étoiles	-	-	142	-	-	-	142	5 نجوم
Résidences touristiques	296	-	1 160	-	-	18	1 474	الإقامات السياحية
Maisons d'hôtes	572	28	164	8	12	163	947	دور الضيافة
Auberges	-	-	355	44	174	1 427	2 000	نزول
Motels	18	40	-	-	-	-	58	موتيلات
Pensions	-	-	117	-	-	-	117	فنادق عائلية
Gîtes	104	96	253	68	100	331	952	نزول سياحية
Total	4 286	164	3 332	483	586	4 738	13 589	المجموع

Source : Annuaire Statistique du Maroc 2015

المصدر: النشرة الإحصائية السنوية للمغرب 2015

(1) Source : Délégation du tourisme de Meknès

(1) المصدر: مندوبية السياحة بمكناس

V.V.T: Villages de Vacances Touristiques

TOURISME

السياحة

15-4 Arrivées dans les établissements classés par type de tourisme

15-4 الوافدون للمؤسسات المصنفة حسب نوع السياحة

Année 2013	Tourisme international	Tourisme interne	Total	سنة 2013
	السياحة الدولية	السياحة الداخلية	المجموع	
Meknès	70 106	68 925	139 031	مكناس
El Hajeb	-	-	-	الحاجب
Ifrane	14 251	63 466	77 717	أفران
Khénifra	1 528	7 614	9 142	اخنيفرة
Midelt	2 862	1 127	3 989	ميدلت
Errachidia	63 509	22 960	86 469	الرشيدية
Ensemble	152 256	164 092	316 348	المجموع

Source : Annuaire Statistique du Maroc 2015

المصدر: القشرة الإحصائية السنوية للمغرب 2015

15-5 Evolution des nuitées touristiques réalisées dans les établissements classés

15-5 تطور الليالي السياحية المنجزة بالمؤسسات المصنفة

	2 014	2 013	2012 ^R	2011 ^R	2010 ^R	2 009	
Meknès	219 076	216 530	200 557	211 101	249 020	232 250	مكناس
Ifrane	180 496	173 393	175 167	114 452	63 527	66 509	أفران
Khénifra	12 919	14 755	14 339	13 909	21 058	20 793	اخنيفرة
Midelt	4 419	6 794	10 211	7 360	241	-	ميدلت
Errachidia	117 654	113 419	89 018	77 389	109 543	100 836	الرشيدية
Ensemble	534 564	524 891	489 292	424 211	443 389	420 388	المجموع

Source : Annuaire Statistique du Maroc 2015

المصدر: القشرة الإحصائية السنوية للمغرب 2015

15-6 Nuitées touristiques réalisées par catégorie d'établissements classés

15-6 الليالي السياحية المسجلة حسب نوع المؤسسات المصنفة

Année 2013	Meknès	Ifrane	Khénifra	Midelt	Errachidia	Ensemble	سنة 2013
	مكناس	أفران	اخنيفرة	ميدلت	الرشيدية	المجموع	
5 étoiles	-	12 255	-	-	-	12 255	5 نجوم
4 étoiles	92 697	2 800	-	731	66 261	162 489	4 نجوم
3 étoiles	79 611	26 477	8 347	3 515	5 362	123 312	3 نجوم
2 étoiles	26 418	-	3 359	-	1 176	30 953	نجمتان
1 étoile	9 217	7 547	3 049	887	11 377	32 077	نجمة واحدة
V.V.T.	-	-	-	-	-	-	قرى العطل السياحية
Résidences touristiques	382	104 685	-	-	486	105 553	الإقامات السياحية
Maisons d'hôtes	8 184	5 544	-	-	2 369	16 097	دور الضيافة
Auberges	-	3 540	-	1 661	26 345	31 546	نزول
Motels	-	-	-	-	-	-	موتيلات
Pensions	-	10 396	-	-	-	10 396	فنادق عائلية
Gîtes	21	149	-	-	43	213	نزول سياحية
Ensemble	216 530	173 393	14 755	6 794	113 419	524 891	المجموع

Source : Annuaire Statistique du Maroc 2015

المصدر: القشرة الإحصائية السنوية للمغرب 2015

15-7 Durée Moyenne de Séjour selon le pays de résidence des touristes

7-15 معدل مدة الإقامة حسب إقامة السياح

Année 2013	Meknès	Ifrane	Khénifra	Midelt	Errachidia	Ensemble	سنة 2013
	مكناس	افران	اخنيفرة	ميدلت	الرشيدية	المجموع	
Résidents	2	2	1	1	2	2	السياحة الداخلية
Non résidents	2	2	2	1	1	1	السياحة الدولية
France	2	2	2	1	2	2	فرنسا
Espagne	2	1	1	1	1	1	إسبانيا
Allemagne	2	1	1	1	1	1	ألمانيا
Italie	2	1	1	1	1	1	إيطاليا
Royaume-Uni	2	1	1	1	1	1	المملكة المتحدة
Pays Arabes	2	-	2	-	-	2	الدول العربية
U.S.A	2	3	1	1	1	2	أمريكا
canada	-	-	-	1	-	1	كندا
Hollande	1	-	-	1	1	1	هولندا
Portugal	-	-	-	1	-	1	البرتغال
Belgique	2	2	1	-	-	2	بلجيكا
Total	3	2	1	1	1	2	المجموع

Source: Délégation du tourisme de Meknès

المصدر: مندوبية السياحة بمكناس

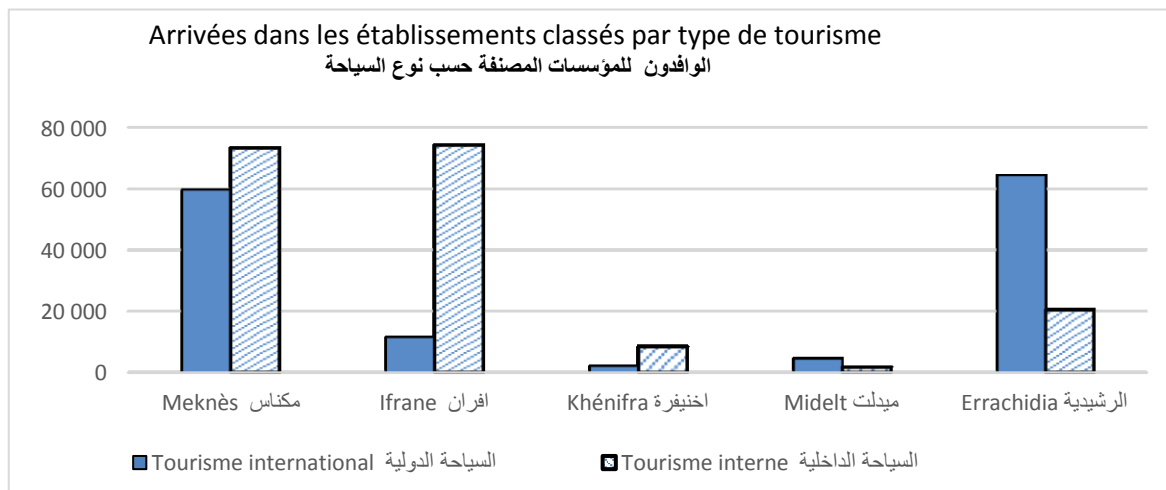
15-8 Taux d'occupation des établissements classés par mois

8-15 معدل الإيواء داخل المؤسسات المصنفة حسب الشهور

Année 20113	Meknès	Ifrane	Khénifra	Midelt	Errachidia	سنة 2013
	مكناس	افران	اخنيفرة	ميدلت	الرشيدية	
Janvier	23	31	15	5	8	يناير
Février	24	21	16	6	12	فبراير
Mars	31	18	20	14	15	مارس
Avril	41	38	24	8	20	أبريل
Mai	29	23	23	8	13	ماي
Juin	26	24	17	5	6	يونيو
Juillet	15	18	13	4	4	يوليو
Août	26	43	18	5	10	أغسطس
Septembre	30	27	20	12	14	سبتمبر
Octobre	28	21	16	11	21	أكتوبر
Novembre	28	25	20	6	14	نوفمبر
Décembre	25	22	18	6	13	ديسمبر
Total	27	26	19	7	13	المجموع

Source: Délégation du tourisme de Meknès

المصدر: مندوبية السياحة بمكناس



INVESTISSEMENT

الاستثمارات

Liste des tableaux

قائمة الجداول

16-1 Répartition des projets ayant eu l'avis favorable par Préfectures et Provinces

1-16 توزيع المشاريع الحاصلة على الموافقة حسب العمالة و الأقاليم

16-2 Répartition des projets ayant eu un avis favorable par secteur d'activité, montant d'investissement et nombre d'emplois à créer

2-16 توزيع المشاريع الحاصلة على الموافقة حسب قطاع النشاط، مبلغ الإستثمارات و مناصب الشغل

16-3 Certificat négatifs accordés par nature juridiques et par secteur d'activité
Région Meknès -Tafilalet

3-16 الشواهد السلبية المسلمة حسب الشكل القانوني و قطاع النشاط
جهة مكناس تافيلالت

16-4 Créations d'entreprises par secteur et par nature juridique

4-16 الشركات المنشأة حسب قطاع النشاط والشكل القانوني

INVESTISSEMENT

الإستثمارات

16-1 Répartition des projets ayant eu l'avis favorable par Préfectures et Provinces

1-16 توزيع المشاريع الحاصلة على الموافقة حسب العمالة و الأقاليم

Année 2014

سنة 2014

	Montant d'investissement (MDH)	الإستثمارات	Nombre d'emplois	عدد مناصب الشغل	
Meknès	1 242,15		2 132		مكناس
El Hajeb	747,32		247		الحاجب
Ifrane	70,00		25		إفران
Midelt	217,75		335		ميدلت
Khénifra	34,35		55		اخنيفرة
Errachidia	2,40		10		الرشيدية
Ensemble	2 313,97		2 804		المجموع

Source: CRI Meknès

المصدر: المركز الجهوي للإستثمار مكناس

16-2 Répartition des projets ayant eu un avis favorable par secteur d'activité, montant d'investissement et nombre d'emplois à créer

2-16 توزيع المشاريع الحاصلة على الموافقة حسب قطاع النشاط، مبلغ الإستثمارات و مناصب الشغل

en millions DHs

بالمليون درهم

	2 014			2 013			
	Nombre de projets	Montant d'investissement	Nombre d'emplois	Montant d'investissement	Nombre d'emplois		
	عدد المشاريع	الإستثمارات	عدد مناصب الشغل	الإستثمارات	عدد مناصب الشغل		
Industrie	16	270,82	752	1 169,27	3 646	الصناعة	
Agro industrie	13	139,81	692	70,41	119	الصناعة الغذائية	
Autres industries	3	131,01	60	1 098,86	3 527	تحويل الرخام	
Autre secteurs	40	2 043,15	2 052	3 660,33	5 414	قطاعات اخرى	
Activités financières	-	-	-	10,00	7		
Bâtiment et travaux publics	14	1 537,01	832	2 910,96	2 093	البناء و الاشغال العمومية	
Construction autre que l'habitat	-	-	-	28,65	1 050	البناء	
Energie et Mines	2	1,75	110	53,11	634	الطاقة و المعادن	
Tourisme	8	233,40	360	214,09	173	السياحة	
Commerce	3	55,00	80	257,84	769	التجارة	
Enseignement	6	154,16	340	118,88	513	التعليم	
Spectacles et activités récréatives	-	-	-	44,80	80		
Santé humaine et action sociale	1	15,00	42	22,00	95	الصحة	
Artisanat	2	30,00	200	-	-		
Activités sportives	2	2,83	45	-	-		
Activités spécialisées économiques e	1	4,00	8	-	-		
Transport et entreposage	1	10,00	35	-	-		
Total	56	2 313,97	2 804	4 829,60	9 060	المجموع	

Source: CRI Meknès

المصدر: المركز الجهوي للإستثمار مكناس

INVESTISSEMENT

الإستثمارات

16-3 Certificat négatifs accordés par nature juridiques et par secteur d'activité Région Meknès -Tafilalet

3-16 الشواهد السلبية المسلمة حسب الشكل القانوني و قطاع النشاط

جهة مكناس تافيلالت

Année 2014

سنة 2014

	Industrie	Agriculture et pêche	BTP	Energie et Mines	Commerce	Tourisme	Artisanat	Services	Total	
	الصناعة	الزراعة و الصيد البحري	البناء و الأشغال العمومية	الطاقة و المعادن	التجارة	السياحة	الصناعة التقليدية	الخدمات	المجموع	
Sociétés à responsabilité limitées	65	49	374	29	40	1	379	592	1 529	شركة ذات مسؤولية محدودة
Sociétés anonyme	-	-	-	-	-	-	1	-	1	شركة مجهولة الاسم
Sociétés en non collectif	3	-	-	1	-	-	2	7	13	شركة التضامن
Autres	2	1	1	-	-	-	1	2	7	شكل آخر
Total personnes Morales(1)	70	50	375	30	40	1	383	601	1 550	مجموع الشركات المعنوية (1)
Total personnes physiques (2)	7	3	15	6	6	1	81	196	315	مجموع الأشخاص الذاتيون (2)
Total (1)+(2)	77	53	390	36	46	2	464	797	1 865	المجموع(1)+(2)

Source: CRI Meknès

المصدر: المركز الجهوي للإستثمار مكناس

16-4 Créations d'entreprises par secteur et par nature juridique

4-16 الشركات المنشئة حسب قطاع النشاط والشكل القانوني

Année 2014

سنة 2014

	SARL	SA	SNC	Autres	Total PM(1)	PP(2)	Total 1+2	IE	EG	
Industrie	26	1	3	0	30	18	48	210	3 160	الصناعة
Industrie du textile et cuir	-	-	-	-	-	5	5	0,10	3	ص النسيج و الجلد
Industrie Agroalimentaires	19	-	3	-	22	5	27	7,40	134	الصناعة الغذائية
Industrie du bois papier et carton	-	-	-	-	-	2	2	-	-	ص الورق
Industrie métallique métallurgique et électrique	3	1	-	-	4	6	10	201,00	3 007	ص ميكانيك و إلكترونيك و كهرباء
Industrie chimique et para chimique	4	-	-	-	4	-	4	1,70	16	كمياء و شبه كمياء
Autre secteurs	1 144	2	9	7	1 162	682	1 844	568	4 812	قطاعات أخرى
Agriculture et pêche	38	-	1	1	40	4	44	25,14	173	الزراعة
Bâtiment et travaux publics	356	1	2	4	363	62	425	158,57	1650	البناء و الأشغال العمومية
Energie et Mines	11	-	-	-	11	1	12	6,58	55	الطاقة و المعادن
Tourisme	49	-	-	-	49	51	100	35,54	355	السياحة
Artisanat	3	-	-	-	3	17	20	0,38	23	الصناعة التقليدية
Commerce	332	-	2	-	334	330	664	159,31	1137	التجارة
Services divers	355	1	4	2	362	217	579	182,79	1419	مصالح مختلفة
Total	1 170	3	12	7	1 192	700	1 892	778,51	7 972	المجموع

Source: CRI Meknès

المصدر: المركز الجهوي للإستثمار مكناس

IE : Investissements engagés en million de DHS

EG : Emplois générés

PP : Personnes physiques

PM : Personnes Morales

HABITAT - URBANISME - CONSTRUCTION - FONCIER

السكنى - التعمير - البناء - العقار

Liste des tableaux

قائمة الجداول

HABITAT

السكنى

17-1 Taux d'occupation des logements, ou nombre moyen de personnes par pièce selon le milieu de résidence	17-1 متوسط عدد الافراد لكل غرفة حسب وسط الإقامة
17-2 Répartition des ménages en % selon le type de logement et le milieu	17-2 توزيع الأسر % حسب نوع المسكن ووسط الإقامة
17-3 Répartition des ménages urbains selon l'ancienneté du logement	17-3 توزيع أسر الوسط الحضري حسب عمر المسكن
17-4 Répartition des ménages en % selon le statut d'occupation de leur logement	17-4 توزيع الأسر % حسب صفة الحيازة
17-5 Ménage en % selon les équipements de base de leur logement par milieu de résidence	17-5 الأسر % المتوفرة على بعض عناصر الراحة داخل المسكن حسب وسط الإقامة
17-6 Ménages en % selon le Mode de cuisson fréquemment utilisé et par milieu	17-6 توزيع الأسر % حسب وسيلة الطبخ الأكثر استعمالا و وسط الإقامة
17-7 Ménages en % selon le Mode d'évacuation des déchets ménagers et par milieu	17-7 توزيع الأسر % حسب تصريف النفايات المنزلية و وسط الإقامة
17-8 Ménages en % selon le réseau d'évacuation des eaux usées par milieu	17-8 توزيع الأسر % حسب تصريف المياه المستعملة و وسط الإقامة
17-9 Pourcentage des ménages dotés de certains équipements domestiques par milieu de résidence	17-9 نسبة الأسر المتوفرة على بعض التجهيزات المنزلية حسب وسط الإقامة
17-10 les unités mises en chantier des projets publics et privés pour l'année 2014: Région Meknès-Tafilalet	17-10 وحدات المشاريع العمومية و الخاصة في طور البناء خلال سنة 2014: جهة مكناس تافيلالت
17-11 les unités achevées des projets publics et privés pour l'année 2014: Région Meknès-Tafilalet	17-11 وحدات المشاريع العمومية و الخاصة المنجزة خلال سنة 2014: جهة مكناس تافيلالت
17-12 logements construits par les particuliers dans le cadre de l'auto- construction	17-12 المساكن المنجزة من طرف الأشخاص الذاتيين
17-13 les unités mises en chantier des projets publics et privés	17-13 وحدات المشاريع العمومية و الخاصة في طور البناء
17-14 les unités achevées des projets publics et privés	17-14 وحدات المشاريع العمومية و الخاصة المنجزة

URBANISME

التعمير

17-15 Activité des agences urbaines Agence Urbain de Meknès	15-17 أنشطة الوكالات الحضرية الوكالة الحضرية لمكناس
17-16 Activité des agences urbaines Agence Urbain de Khénifra	16-17 أنشطة الوكالات الحضرية الوكالة الحضرية لأخنيفرة
17-17 Activité des agences urbaines Agence Urbaine d'Errachidia	17-17 أنشطة الوكالات الحضرية الوكالة الحضرية للرشيدية
17-18 Répartition selon les avis de la CPGP	18-17 توزيع حسب الآراء المبداءة في إطار لجنة المشاريع الكبرى
17-19 Les avis selon les avis de la CPPP	19-17 توزيع المشاريع حسب الآراء المبداءة في إطار لجنة المشاريع الصغرى
17-20 Autorisations de construire délivrées dans les commune urbaines	20-17 رخص البناء المسلمة بالجماعات الحضرية
17-21 Prix moyen du m ² couvert des constructions nouvelles par catégorie de construction	21-17 ثمن المتر المربع للبنىات الجديدة حسب صنف البناء
17-22 Autorisations de construire délivrées selon les communes urbaines	22-17 رخص البناء المسلمة حسب العمالات

FONCIER

العقار

17-23 Enregistrement de vente d'immeubles et de fonds de commerce	23-17 تسجيل بيع العقارات و الحق التجاري
17-24 Evolution des réquisitions déposées par conservation foncière : Urbain+Rural	24-17 مطالب التحفيظ حسب المحافظة العقارية: حضري+ قروي
17- 25 Evolution des réquisitions déposées par conservation foncière : Rural	25-17 مطالب التحفيظ حسب المحافظة العقارية: الوسط القروي
17- 26 Evolution des titres fonciers établis suite au morcellement par conservation foncière : Urbain+Rural	26-17 الرسوم العقارية المنجزة الناتجة عن التقسيم حسب المحافظة العقارية: حضري+ قروي
17- 27 Evolution des titres fonciers établis suite au morcellement par conservation foncière: Rural	27-17 الرسوم العقارية المنجزة الناتجة عن التقسيم حسب المحافظة العقارية: الوسط القروي
17-28 Evolution des titres fonciers établis suite aux immatriculations par conservation foncière: Urbain+Rural	28-17 الرسوم العقارية المنجزة الناتجة عن التحفيظ حسب المحافظة العقارية: حضري+ قروي
17-29 Evolution des titres fonciers établis suite aux immatriculations par conservation foncière: Rural	29-17 الرسوم العقارية المنجزة الناتجة عن التحفيظ حسب المحافظة العقارية: الوسط القروي
17-30 Hypothèques inscrites par conservation foncière : Urbain+Rural	30-17 الرهون المسجلة حسب المحافظة العقارية: حضري+ قروي
17-31 Hypothèques inscrites par conservation foncière : Rural	31-17 الرهون المسجلة حسب المحافظة العقارية: الوسط القروي
17-32 Evolution des recettes réalisées par conservation foncière en 10 ³ DH	32-17 المداخيل حسب المحافظة العقارية (بألف درهم)
17-33 Evolution des plans cadastraux établis par service du cadastre : Urbain+Rural	33-17 التصاميم الخرائطية المنجزة من طرف المصالح الخرائطية: حضري+ قروي
17- 34 Evolution des plans cadastraux établis par service du cadastre : Rural	34-17 التصاميم الخرائطية المنجزة من طرف المصالح الخرائطية: الوسط القروي

HABITAT

السكنى

17-1 Taux d'occupation des logements, ou nombre moyen de personnes par pièce selon le milieu de résidence

1-17 متوسط عدد الأفراد لكل غرفة حسب وسط الإقامة

Année 2014	Urbain الحضري	Rural القروي	Total المجموع	سنة 2014
Meknès	1,3	1,7	1,3	مكناس
El Hajeb	1,4	1,7	1,5	الحاجب
Ifrane	1,2	1,8	1,4	افران
Khénifra	1,3	1,9	1,5	اخنيفرة
Midelt	1,2	1,5	1,4	ميدلت
Errachidia	1,3	1,5	1,4	الرشيدية
Total Maroc	1,3	1,6	1,4	مجموع المغرب

Source : Haut-Commissariat au Plan, Direction de la Statistique(R.G.P.H 2014)

المصدر: المندوبية السامية للتخطيط، مديرية الإحصاء (الإحصاء العام للسكان و السكنى 2014)

17-2 Répartition des ménages en % selon le type de logement et le milieu

2-17 توزيع الأسر % حسب نوع المسكن ووسط الإقامة

Année 2014	Villa, niveau de villa	Appartement	Maison marocaine moderne	Maison sommaire ou bidonville	Habitation de type rural	Autres	Total	سنة 2014
	فيلا أو طابق فيلا	شقة	دار مغربية عصرية	دار بدائية أو دور الصفيح	مسكن قروي	آخر	المجموع	
Meknès	3,7	14,3	72,7	2,3	6,4	0,7	100	مكناس
Urbain	4,1	16,7	76,5	1,6	0,5	0,6	100	حضري
Rural	1,6	0,7	50,3	6,3	40,3	0,8	100	قروي
El Hajeb	2,0	1,8	61,0	12,2	22,2	0,9	100	الحاجب
Urbain	2,8	3,3	87,2	3,8	2,4	0,6	100	حضري
Rural	1,2	0,1	32,0	21,4	44,1	1,2	100	قروي
Ifrane	3,5	2,9	68,0	4,2	19,4	2,0	100	افران
Urbain	5,1	4,8	83,9	3,2	1,5	1,5	100	حضري
Rural	1,3	0,1	44,5	5,7	45,6	2,7	100	قروي
Khénifra	1,6	0,9	68,4	2,5	25,7	0,9	100	اخنيفرة
Urbain	2,1	1,3	93,2	2,1	0,6	0,7	100	حضري
Rural	0,6	0,1	19,5	3,1	75,3	1,4	100	قروي
Midelt	0,9	0,5	45,9	3,1	48,7	0,9	100	ميدلت
Urbain	1,4	1,0	81,6	5,0	10,2	0,8	100	حضري
Rural	0,4	0,1	9,4	1,1	88,0	1,1	100	قروي
Errachidia	3,2	1,2	61,6	0,8	32,8	0,5	100	الرشيدية
Urbain	5,4	2,2	85,6	1,4	4,9	0,5	100	حضري
Rural	0,8	0,1	35,9	0,1	62,6	0,5	100	قروي
Total Maroc	3,2	11,6	56,8	4,5	22,8	1,0	100	مجموع المغرب
Urbain	4,5	17,5	70,4	5,2	1,3	1,0	100	حضري
Rural	0,8	0,3	30,7	3,1	64,1	1,0	100	قروي

Source : Haut-Commissariat au Plan, Direction de la Statistique(R.G.P.H 2014)

المصدر: المندوبية السامية للتخطيط، مديرية الإحصاء (الإحصاء العام للسكان و السكنى 2014)

17-3 Répartition des ménages urbains selon l'ancienneté du logement

3-17 توزيع أسر الوسط الحضري حسب عمر المسكن

Année 2014	Moins de 10 ans	De 10 à moins 20 ans	De 20 à moins 50 ans	Plus de 50 ans	Total	سنة 2014
	أقل من 10 سنوات	من 10 إلى أقل من 20 سنة	من 20 إلى أقل من 50 سنة	50 سنة وأكثر	المجموع	
Meknès	22,8	21,1	38,1	18,0	100	مكناس
Urbain	23,8	21,7	38,4	16,1	100	حضري
Rural	17,3	18,2	35,9	28,6	100	قروي
El Hajeb	24,0	24,5	39,9	11,7	100	الحاجب
Urbain	26,7	25,3	39,4	8,6	100	حضري
Rural	21,0	23,6	40,4	15,1	100	قروي
Ifrane	19,9	20,9	41,4	17,7	100	افران
Urbain	19,1	19,0	44,8	17,2	100	حضري
Rural	21,1	23,7	36,6	18,5	100	قروي
Khénifra	16,3	22,4	44,0	17,3	100	اخنيفرة
Urbain	17,0	25,2	48,6	9,2	100	حضري
Rural	14,9	16,8	35,0	33,3	100	قروي
Midelt	19,1	22,5	40,9	17,5	100	ميدلت
Urbain	20,9	25,5	42,2	11,4	100	حضري
Rural	17,2	19,5	39,5	23,8	100	قروي
Errachidia	18,1	22,5	44,7	14,7	100	الرشيدية
Urbain	18,6	26,4	47,2	7,7	100	حضري
Rural	17,5	18,3	42,0	22,1	100	قروي
Total Maroc	20,1	22,2	37,4	20,3	100	مجموع المغرب
Urbain	20,7	23,6	40,8	14,9	100	حضري
Rural	19,0	19,3	30,9	30,7	100	قروي

Source : Haut-Commissariat au Plan, Direction de la Statistique(R.G.P.H 2014)

المصدر: المندوبية السامية للتخطيط، مديرية الإحصاء (الإحصاء العام للسكان والسكنى 2014)

17-4 Répartition des ménages en % selon le statut d'occupation de leur logement

4-17 توزيع الأسر % حسب صفة الحيازة

Année 2014	Propriétaire	Locataire	Autres	Total	سنة 2014
	ملاك	مكتري	آخر	المجموع	
Meknès	64,6	24,4	10,9	100	مكناس
Urbain	61,1	28,4	10,5	100	حضري
Rural	84,8	1,5	13,6	100	قروي
El Hajeb	63,6	15,6	20,9	100	الحاجب
Urbain	58,8	28,2	13,0	100	حضري
Rural	68,8	1,8	29,4	100	قروي
Ifrane	59,2	23,4	17,4	100	افران
Urbain	49,2	37,1	13,7	100	حضري
Rural	73,6	3,5	22,9	100	قروي
Khénifra	69,8	17,1	13,2	100	اخنيفرة
Urbain	64,6	24,9	10,4	100	حضري
Rural	79,8	1,7	18,6	100	قروي
Midelt	77,0	12,8	10,2	100	ميدلت
Urbain	67,8	23,5	8,7	100	حضري
Rural	86,3	1,8	11,9	100	قروي
Errachidia	74,8	16,2	9,0	100	الرشيدية
Urbain	64,7	28,7	6,7	100	حضري
Rural	85,7	2,9	11,4	100	قروي
Total Maroc	71,9	18,8	9,2	100	مجموع المغرب
Urbain	62,7	27,6	9,6	100	حضري
Rural	89,6	1,9	8,5	100	قروي

Source : Haut-Commissariat au Plan, Direction de la Statistique(R.G.P.H 2014)

المصدر: المندوبية السامية للتخطيط، مديرية الإحصاء (الإحصاء العام للسكان والسكنى 2014)

17-5 Ménage en % selon les équipements de base de leur logement par milieu de résidence
17-5 الأسر % المتوفرة على بعض عناصر الراحة داخل المسكن حسب وسط الإقامة

Année 2014	Cuisine	W.C	Bain	Eau courante	Electricité	سنة 2014
	مطبخ	مرحاض	حمام	شبكة الماء الصالح للشرب	الكهرباء	
Meknès	94,4	97,9	57,8	94,6	87,8	مكناس
Urbain	94,9	99,4	60,5	96,3	95,2	حضري
Rural	91,3	89,3	42,3	84,4	45,1	قروي
El Hajeb	91,5	89,5	48,9	85,4	59,5	الحاجب
Urbain	92,4	98,0	56,8	95,0	89,0	حضري
Rural	90,5	80,1	40,2	74,8	26,9	قروي
Ifrane	84,0	76,6	35,6	83,0	62,9	ايفران
Urbain	91,4	97,8	45,4	95,9	95,4	حضري
Rural	73,1	45,5	21,1	64,0	15,1	قروي
Khénifra	90,6	73,3	31,2	75,1	65,4	اخنيفرة
Urbain	96,2	98,0	37,6	92,2	93,2	حضري
Rural	79,5	24,7	18,6	41,4	10,7	قروي
Midelt	89,2	76,5	37,9	89,4	70,0	ميدلت
Urbain	96,7	97,6	40,4	96,0	90,2	حضري
Rural	81,5	54,9	35,4	82,6	49,4	قروي
Errachidia	94,9	95,7	51,1	94,3	84,7	الرشيدية
Urbain	98,0	98,7	63,4	96,9	95,0	حضري
Rural	91,5	92,5	37,9	91,6	73,6	قروي
Total Maroc	93,5	93,7	54,0	91,6	73,0	مجموع المغرب
Urbain	94,9	99,0	58,3	95,2	91,3	حضري
Rural	90,8	83,4	45,9	84,6	37,8	قروي

Source : Haut-Commissariat au Plan, Direction de la Statistique(R.G.P.H 2014)

المصدر: المندوبية السامية للتخطيط، مديرية الإحصاء (الإحصاء العام للسكان والسكنى 2014)

17-6 Ménages en % selon le Mode de cuisson fréquemment utilisé et par milieu
17-6 توزيع الأسر % حسب وسيلة الطبخ الأكثر استعمالا و وسط الإقامة

Année 2014	Gaz	Électricité	Charbon	Bois	Déchets des animaux	سنة 2014
	الغاز	الكهرباء	الفحم	الخشب	مخلفات الحيوانات	
Meknès	99,6	4,0	0,6	3,9	1,3	مكناس
Urbain	99,8	4,3	0,5	1,2	0,8	حضري
Rural	98,8	1,7	0,8	19,2	4,5	قروي
El Hajeb	99,1	2,6	0,5	11,1	1,0	الحاجب
Urbain	99,7	3,5	0,5	2,9	0,6	حضري
Rural	98,4	1,5	0,5	20,1	1,4	قروي
Ifrane	96,7	1,4	0,2	6,7	0,5	ايفران
Urbain	99,5	2,0	0,2	2,1	0,4	حضري
Rural	92,7	0,6	0,2	13,4	0,7	قروي
Khénifra	93,8	1,8	0,5	8,5	1,1	اخنيفرة
Urbain	99,7	2,4	0,6	1,0	0,5	حضري
Rural	82,2	0,4	0,4	23,3	2,2	قروي
Midelt	85,3	1,1	0,3	22,3	0,5	ميدلت
Urbain	99,5	1,7	0,3	3,6	0,5	حضري
Rural	71,1	0,5	0,3	41,0	0,6	قروي
Errachidia	90,3	1,5	0,4	30,5	0,5	الرشيدية
Urbain	98,7	2,2	0,5	11,5	0,5	حضري
Rural	81,5	0,8	0,3	50,8	0,6	قروي
Total Maroc	96,9	4,8	1,5	10,2	4,3	مجموع المغرب
Urbain	99,6	6,5	1,1	1,4	0,8	حضري
Rural	91,7	1,7	2,3	27,1	11,2	قروي

Source : Haut-Commissariat au Plan, Direction de la Statistique(R.G.P.H 2014)

المصدر: المندوبية السامية للتخطيط، مديرية الإحصاء (الإحصاء العام للسكان والسكنى 2014)

HABITAT

السكنى

17-7 Ménages en % selon le Mode d'évacuation des déchets ménagers et par milieu

17-7 توزيع الأسر % حسب تصريف النفايات المنزلية و وسط الإقامة

Année 2014	Bac à ordures de la commune	Camion commun ou privé	Autre	سنة 2014
	صندوق القمامة التابع للجماعة	شاحنة جماعية او خاصة	اخر	
Meknès	66,8	17,1	16,1	مكناس
Urbain	77,2	19,5	3,4	حضري
Rural	7,3	3,3	89,4	قروي
El Hajeb	27,0	25,5	47,5	الحاجب
Urbain	47,4	41,9	10,8	حضري
Rural	4,5	7,5	88,0	قروي
Ifrane	57,8	6,4	35,8	اقران
Urbain	88,5	8,3	3,2	حضري
Rural	12,8	3,6	83,7	قروي
Khénifra	24,7	40,1	35,2	اخنيفرة
Urbain	37,0	56,8	6,2	حضري
Rural	0,5	7,2	92,3	قروي
Midelt	9,2	36,5	54,3	ميدلت
Urbain	17,5	70,1	12,3	حضري
Rural	0,6	1,9	97,4	قروي
Errachidia	16,7	44,5	38,9	الرشيدية
Urbain	26,5	70,7	2,8	حضري
Rural	6,1	16,3	77,7	قروي
Total Maroc	46,1	19,3	34,6	مجموع المغرب
Urbain	68,3	26,6	5,1	حضري
Rural	3,4	5,3	91,3	قروي

Source : Haut-Commissariat au Plan, Direction de la Statistique(R.G.P.H 2014)

المصدر: المندوبية السامية للتخطيط، مديرية الإحصاء (الإحصاء العام للسكان و السكنى 2014)

17-8 Ménages en % selon le réseau d'évacuation des eaux usées par milieu

17-8 توزيع الأسر % حسب تصريف المياه المستعملة و وسط الإقامة

Année 2014	Réseau public	Fosse septique	Autre mode d'évacuation	Total	سنة 2014
	شبكة عمومية	حفرة صحية	أخر	المجموع	
Meknès	85,7	10,0	4,3	100	مكناس
Urbain	97,0	2,2	0,8	100	حضري
Rural	20,6	54,9	24,5	100	قروي
El Hajeb	46,4	28,6	24,9	100	الحاجب
Urbain	95,7	3,3	1,0	100	حضري
Rural	3,1	46,7	50,2	100	قروي
Ifrane	61,2	13,2	25,6	100	اقران
Urbain	95,7	3,3	1,0	100	حضري
Rural	10,7	27,7	61,6	100	قروي
Khénifra	68,0	3,2	28,8	100	اخنيفرة
Urbain	98,1	0,7	1,2	100	حضري
Rural	8,6	8,1	83,3	100	قروي
Midelt	46,2	17,5	36,3	100	ميدلت
Urbain	89,5	7,0	3,6	100	حضري
Rural	2,1	28,2	69,7	100	قروي
Errachidia	41,7	26,0	32,2	100	الرشيدية
Urbain	79,1	12,5	8,4	100	حضري
Rural	1,7	40,5	57,8	100	قروي
Total Maroc	58,9	23,2	17,9	100	مجموع المغرب
Urbain	88,2	9,6	2,2	100	حضري
Rural	2,9	49,2	47,9	100	قروي

Source : Haut-Commissariat au Plan, Direction de la Statistique(R.G.P.H 2014)

المصدر: المندوبية السامية للتخطيط، مديرية الإحصاء (الإحصاء العام للسكان و السكنى 2014)

17-9 Pourcentage des ménages dotés de certains équipements domestiques par milieu de résidence

9-17 نسبة الأسر المتوفرة على بعض التجهيزات المنزلية حسب وسط الإقامة

Année 2014

سنة 2014

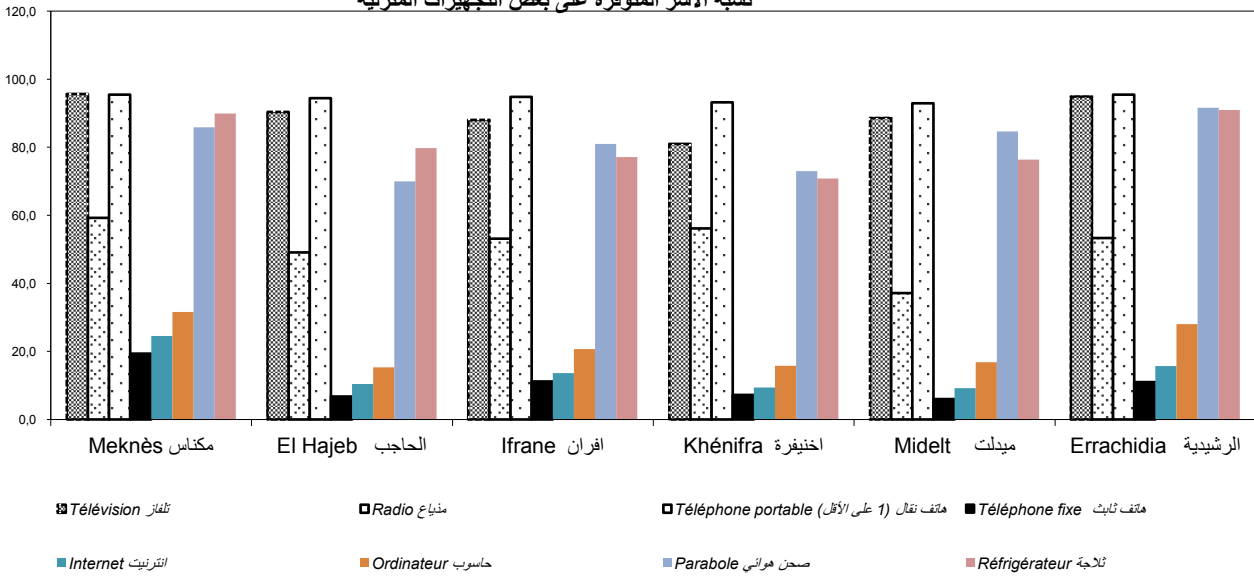
	Télévision	Radio	Téléphone portable	Téléphone fixe	Internet	Ordinateur	Parabole	Réfrigérateur	
	تلفاز	مذياع	هاتف نقال (1 على الأقل)	هاتف ثابت	انترنت	حاسوب	صحن هوائي	ثلاجة	
Meknès	95,6	59,3	95,5	19,3	24,5	31,6	85,9	89,9	مكناس
Urbain	96,8	61,2	96,4	22,4	28,2	36,2	89,6	92,7	حضري
Rural	88,7	47,8	90,3	1,9	3,2	4,9	64,7	74,0	قروي
El Hajeb	90,4	49,0	94,4	6,8	10,4	15,3	70,0	79,7	الحاجب
Urbain	95,0	50,8	95,6	11,8	16,9	24,7	82,0	88,8	حضري
Rural	85,3	47,2	93,1	1,3	3,3	4,9	56,8	69,7	قروي
Ifrane	88,0	53,1	94,8	11,2	13,6	20,7	80,9	77,1	أفران
Urbain	96,0	51,3	96,2	17,9	21,4	31,8	93,6	90,9	حضري
Rural	76,3	55,7	92,8	1,4	2,3	4,4	62,6	57,0	قروي
Khénifra	81,0	56,1	93,2	7,2	9,4	15,8	73,0	70,8	اخنيفرة
Urbain	92,3	49,3	94,8	10,5	13,5	22,7	86,5	89,3	حضري
Rural	58,8	69,6	90,1	0,8	1,2	2,2	46,4	34,5	قروي
Midelt	88,6	37,2	93,0	6,0	9,2	16,9	84,6	76,4	ميدلت
Urbain	96,3	50,1	96,0	11,1	16,1	28,3	92,6	89,6	حضري
Rural	80,9	24,3	90,0	0,8	2,0	5,1	76,7	62,9	قروي
Errachidia	94,9	53,3	95,5	11,0	15,7	28,0	91,7	91,0	الرشيدية
Urbain	97,7	65,4	97,2	17,9	25,2	41,7	95,3	95,8	حضري
Rural	91,9	40,5	93,7	3,6	5,5	13,4	87,8	85,8	قروي
Total Maroc	92,5	52,6	94,3	13,5	19,3	25,4	84,0	85,1	مجموع المغرب
Urbain	96,1	55,4	96,5	19,7	27,5	35,7	90,4	91,4	حضري
Rural	85,7	47,3	90,3	1,5	3,6	5,7	71,8	73,0	قروي

Source : Haut-Commissariat au Plan, Direction de la Statistique (R.G.P.H 2014)

المصدر: المندوبية السامية للتخطيط، مديرية الإحصاء (الإحصاء العام للسكان والسكنى 2014)

Pourcentage des ménages dotés de certains équipements domestiques

نسبة الأسر المتوفرة على بعض التجهيزات المنزلية



17-10 les unités mises en chantier des projets publics et privés pour l'année 2014: Région Meknès-Tafilalet

10-17 وحدات المشاريع العمومية و الخاصة في طور البناء خلال سنة 2014: جهة مكناس تافيلالت

Catégories	Opérateur			صاحب المشروع			Auto construction (1)	Total des unités	الصف	
	Sociétés filiales Al Omrane			Public autre que Sociétés						Privé (secteur organise)
	Lots	Logements	Unités de restructuration	Lots	Logements	القضاء الخاص المهيكل				
Unités à faible VIT (Valeur Immobilière Transactionnel)	-	-	-	-	-	-	-	-	السكن ذو القيمة العقارية الضعيفة	
Unités économiques et sociales	2 165	-	-	-	-	564	2 220	4 949	السكن الإقتصادي و الإجتماعي	
Opérations à 250.000 Dh	-	757	-	-	-	65	2 188	3 010	مشاريع ب 250.000 درهما	
Opération (moyen et haut standing...)	-	-	-	-	-	225	1 397	1 622	السكن المتوسط و الفاخر	
Villas	-	-	-	-	-	12	38	50	فيلا	
Total	2 165	757	-	-	-	866	5 843	9 631	المجموع	

Source: Inspection Régionale de l'Habitat de la région Meknès-Tafilalet.

المصدر: المفتشية الجهوية للإسكان و التعمير و التنمية المحلية

17-11 les unités achevées des projets publics et privés pour l'année 2014: Région Meknès-Tafilalet

11-17 وحدات المشاريع العمومية و الخاصة المنجزة خلال سنة 2014: جهة مكناس تافيلالت

Catégories	Opérateur			صاحب المشروع			Auto construction (1)	Total des unités	الصف	
	Sociétés filiales Al Omrane			Public autre que Sociétés						Privé (secteur organise)
	Lots	Logements	Unités de restructuration	Lots	Logements	القضاء الخاص المهيكل				
Unités à faible VIT (Valeur Immobilière Transactionnel)	-	-	-	-	-	-	-	-	السكن ذو القيمة العقارية الضعيفة	
Unités économiques et sociales	2 670	-	-	-	-	404	561	3 635	السكن الإقتصادي و الإجتماعي	
Opérations à 250.000 Dh	-	250	-	-	200	3	3 848	4 301	مشاريع ب 250.000 درهما	
Opération (moyen et haut standing...)	-	-	-	-	-	166	1 153	1 319	السكن المتوسط و الفاخر	
Villas	-	-	-	-	-	22	62	84	فيلا	
Total	2 670	250	-	-	200	595	5 624	9 339	المجموع	

Source: Inspection Régionale de l'Habitat de la région Meknès-Tafilalet.

المصدر: المفتشية الجهوية للإسكان و التعمير و التنمية المحلية

17-12 logements construits par les particuliers dans le cadre de l'auto- construction

12-17 المساكن المنجزة من طرف الأشخاص الذاتيين

Année 2014	Meknès	El Hajeb	Ifrane	Khénifra	Midelt	Errachidia	Total	سنة 2014
logements en cours de	7 191	865	326	1 328	557	2 138	12 405	مساكن في طور البناء
Logements auto construits	5 709	1 018	215	1 322	701	1 455	10 420	مساكن منجزة من طرف الأشخاص الذاتيين

Source: Inspection Régionale de l'Habitat de la région Meknès-Tafilalet.

المصدر: المفتشية الجهوية للإسكان و التعمير و التنمية المحلية

(1) Logements construits par les particuliers dans le cadre de l'auto construction.

17-13 les unités mises en chantier des projets publics et privés

13-17 وحدات المشاريع العمومية و الخاصة في طور البناء

Année 2014

سنة 2014

	opérateur			صاحب المشروع				Auto construction (1)	Total des unités	المجموع	
	Sociétés filiales Al Omrane			Public autre que Sociétés		Privé (secteur organise)					
	Lots	Logements	Unités de restructuration	Lots	Logements	Lots	Logements				
	عدد البقع	عدد المساكن	إعادة الهيكلة	عدد البقع	عدد المساكن	عدد البقع	عدد المساكن	الأشخاص الذاتيين			
Meknès	2 165	757	-	-	-	140	2 766	-	5 828		مكتاس
Unités à faible VIT (Valeur Immobilière Transactionnel)	-	-	-	-	-	-	-	-	-		السكن ذو القيمة العقارية الضعيفة
Unités économiques et sociales	2 165	-	-	-	-	120	1 900	-	4 185		السكن الإقتصادي و الإجتماعي
Opérations à 250.000 Dh	-	757	-	-	-	-	550	-	1 307		مشاريع ب 250.000 درهما
Opération (moyen et haut standing...)	-	-	-	-	-	20	316	-	336		السكن المتوسط و الفاخر
Villas	-	-	-	-	-	-	-	-	-		فيلا
El Hajeb	-	-	-	-	-	-	-	-	-		الحاجب
Unités à faible VIT (Valeur Immobilière Transactionnel)	-	-	-	-	-	-	-	-	-		السكن ذو القيمة العقارية الضعيفة
Unités économiques et sociales	-	-	-	-	-	-	-	-	-		السكن الإقتصادي و الإجتماعي
Ifrane	-	-	-	-	-	332	2 197	-	1 219		أفران
Unités économiques et sociales	-	-	-	-	-	50	320	-	370		السكن الإقتصادي و الإجتماعي
Opérations à 250.000 Dh	-	-	-	-	-	65	784	-	849		مشاريع ب 250.000 درهما
Opération (moyen et haut standing...)	-	-	-	-	-	205	1 081	-	1 286		السكن المتوسط و الفاخر
Villas	-	-	-	-	-	12	12	-	24		فيلا
Khénifra	-	-	-	-	-	-	394	-	394		اخنيفرة
Unités économiques et sociales	-	-	-	-	-	-	394	-	394		السكن الإقتصادي و الإجتماعي
Opérations à 250.000 Dh	-	-	-	-	-	-	-	-	-		مشاريع ب 250.000 درهما
Midelt	-	-	-	-	-	-	880	-	880		ميدلت
Opérations à 250.000 Dh	-	-	-	-	-	-	854	-	854		مشاريع ب 250.000 درهما
Villas	-	-	-	-	-	-	26	-	26		فيلا
Errachidia											الرشيدية

Source: Inspection Régionale de l'Habitat de la région Meknès-Tafilalet.

(1) Logements construits par les particuliers dans le cadre de l'auto construction.

المصدر: المقتضية الجهوية للإسكان و التعمير و التنمية المحلية

17-14 les unités achevées des projets publics et privés

14-17 وحدات المشاريع العمومية و الخاصة المنجزة

Année 2014

سنة 2014

	Opérateur			صاحب المشروع					المجموع	
	Sociétés filiales Al Omrane			Public autre que Sociétés filiales Al Omrane		Privé (secteur organise)		Auto construction (1)		
	شركة العمران			مؤسسات عمومية أخرى		القطاع الخاص المهيكل		الأشخاص الذاتيين		
	Lots	Logements	Unités de restructuration	Lots	Logements	Lots	Logements			
عدد البقع	عدد المساكن	إعادة الهيكلة	عدد البقع	عدد المساكن	عدد البقع	عدد المساكن				
Meknès	2 670	250	-	-	-	475	5 123	-	8 518	مكناس
Unités économiques et sociales	2 670	-	-	-	-	350	561	-	3 581	السكن الإقتصادي و الإجتماعي
Opérations à 250.000 Dh	-	250	-	-	-	3	3 544	-	3 797	مشاريع ب 250.000 درهما
Opération (moyen et haut standing...)	-	-	-	-	-	118	1 010	-	1 128	السكن المتوسط و الفاخر
Villas	-	-	-	-	-	4	8	-	12	فيلا
El Hajeb	-	-	-	-	200	-	80	-	280	الحاجب
Unités à faible VIT (Valeur	-	-	-	-	-	-	-	-	-	السكن ذو القيمة العقارية
Opérations à 250.000 Dh	-	-	-	-	200	-	80	-	280	مشاريع ب 250.000 درهما
Ifrane	-	-	-	-	-	48	143	-	191	ايفران
Opération (moyen et haut standing...)	-	-	-	-	-	48	143	-	191	السكن المتوسط و الفاخر
Villas	-	-	-	-	-	18	54	-	72	فيلا
Khénifra	-	-	-	-	-	54	-	-	54	اخنيفرة
Unités économiques et sociales	-	-	-	-	-	54	-	-	54	السكن الإقتصادي و الإجتماعي
Opérations à 250.000 Dh	-	-	-	-	-	-	80	-	80	مشاريع ب 250.000 درهما
Midelt	-	-	-	-	-	-	144	-	144	ميدلت
Errachidia	-	-	-	-	-	-	-	-	-	الرشيدية

Source: Inspection Régionale de l'Habitat de la région Meknès-Tafilalet.

(1) Logements construits par les particuliers dans le cadre de l'auto construction.

المصدر: المقتضية الجهوية للإسكان و التعمير و التنمية المجالية

17-15 Activité des agences urbaines

Agence Urbain de Meknès

Année 2013

15-17 أنشطة الوكالات الحضرية

الوكالة الحضرية لمكناس

سنة 2013

Type d'étude	Objet	Année de depart	نسبة الإنجاز	موضوع الدراسة	نوع الدراسة
Agence Urbain de Meknès					
Planification Urbain					
Etudes et projets de développement stratégiques					
	Etude d'identification, d'hierarchisation et de développement des centres ruraux émergents	2008	80%	دراسة تحديد وتراتبية وتنمية المراكز القروية الناشئة	دراسة حول تنمية الوسط القروي
	Projet du développement du centre Haj Kaddour	2009	100%	مشروع تنمية مركز الحاج قذور	
	Projet du développement du centre Boudarbala	2009	100%	مشروع تنمية مركز بودربالة	
	Projet du développement du centre Ain Jemaa	2009	100%	مشروع تنمية مركز عين جمعة	
	Projet du développement du centre Zawia Ifrane	2009	100%	مشروع تنمية مركز زاوية إفران	
Etudes des documents d'urbanisme					
Plan d'aménagement					
Documents d'urbanisme lancés en 2013					
	Plan d'aménagement du centre Ain Kerma	2013	5%	تصميم تهيئة مركز كرمة بن سالم	دراسات وثائق التعمير المنطلقة سنة 2013
	Plan d'aménagement des centres de M'ghassyine, Moussaoua et Hamraoua	2013	5%	دراسة تصميم تهيئة مراكز المغاصيين و موساوة و حمراوة	
	Plan d'aménagement des centres Ait Amar ouaali et Ait Yahya Oualla	2013	5%	دراسة تصميم تهيئة لمركزي أيت اعمر أو علي و أيت يحيى أو علا	
	Plan d'aménagement du centre Ait Moussa Addi Ait Taleb Akka	2013	5%	تصميم تهيئة مركز أيت موسى عدي أيت طالب عقا	
	Plan d'aménagement du centre Sidi Addi	2013	15%	تصميم تهيئة مركز سيدي عدي	
Documents d'urbanisme en cours en 2013					
	SDAU et PA de l'agglomération de Meknès		20%	المخطط التوجيهي للتهيئة العمرانية وتصاميم تهيئة التجمع العمراني لمكناس	وثائق التعمير في طور الدراسة سنة 2013
	Schéma d'orientation de la zone de protection de Ouaili et plans d'aménagement des centres de Fartassa, Bouassel et de la ville de My Driss Zerhoun		10%	المخطط التوجيهي لمنطقة حماية وليلي و تصاميم تهيئة مدينة مولاي ادريس زرهون و مركزي فرطاسة، بوعل و	
	P.A de la ville Boufakrane		10%	تصميم تهيئة مدينة بوفكران	
	commune rurale Ain Karma		20%	جماعة القروية عين كرمة	
	P.A d'Ain taoujdate et laqsr		25%	تصميم تهيئة عين تاوجطات و لقصير	
	P.A de la ville de Sbaa Ayoun		15%	تصميم تهيئة مدينة سبع عيون	
	P.A du centre de Timahdite			تصميم تهيئة مركز تمحضيت	
Documents d'urbanisme en phase d'instruction					
	P.A du centre de Sidi, Bni jennad et Bni warad		80%	تصميم تهيئة مركز سيدي علي، بني جناد وبني وراة	وثائق في مرحلة الفحص سنة 2013
	P.A du centre Ain Jemaa		80%	تصميم تهيئة مركز عين جمعة	
	P.A d'Agourai		80%	تصميم تهيئة أكوراي	
	P.A centre Sebti Jahjouh		80%	تصميم تهيئة مركز سبت ججوج	
Documents d'urbanisme en phase d'homologation					
	PA centre de la ville d'El hajeb		100%	تصميم تهيئة مدينة الحاجب	وثائق في مرحلة المصادقة
	PA du centre Ras Jerri		100%	تصميم تهيئة مركز راس جري	
Documents homologués					
	PA d' Ain orma		26/02/2013	تصميم تهيئة عين عرمة	وثائق مصادق عليه
	PA du centre Nzala bni ammar		04/04/2013	تصميم تهيئة مركز نزاله بني عمار	
	PA du centre Ouled youssef		04/04/2013	تصميم تهيئة مركز أولاد يوسف	
	PA du Majjat		02/07/2013	تصميم تهيئة مجاط	
	PA de la ville d'Azrou		22/07/2013	تصميم تهيئة مدينة أزرو	
	PA du centre Lahrahir		09/09/2013	تصميم تهيئة مركز لهرهير	
	Pad'Oued Ifrane		04/11/2013	تصميم تهيئة واد إفران	
Documents en souffrance					
	PA du centre de Tamesna	2011	80%	تصميم تهيئة مركز تامسنا	وثائق عالقة
	PA Mechraa Ben H'lima	2011	80%	تصميم تهيئة مركز مشرع بنحليمة	
	PA Centre Ait Marghad	2011	80%	تصميم تهيئة مركز أيت مرغاد	
Etudes spécifiques et générales					
Etudes de restructuration					
	C.R M'haya Quartier El khyam et Ouled Slim		70%	ج.ق لمهاية حي الخيام و أولاد سليم	الدراسات الخاصة والعامة
	C.R Dkhissa quartier Ezoulete		100%	ج.ق الدخيسة حي الزواط	دراسات إعادة الهيكلة
	C.R Sidi el makhfi quartier Ikhrmazan, Ait bouhou 1 et 2,		6%	ج.ق سيدي المخفي حي إخرمازن، أيت بو هو 1 و 2	
	C.R Sidi el makhfi Hay Haddou ou Said		80%	ج.ق سيدي المخفي حي أي حدو أو سعيد	
	C.R Agourai quartier Boukhari, El haoud, Dhar Jmal et Moha ou haddi		80%	ج.ق أكوراي حي بوخاري، الحوض، ظهر الجمل و موحى أو حدي	
	C.R Laqsr quartier Oued Enaja		100%	ج.ق لقصير حي واد النجا	
Les chartes architecturales, urbanistiques et paysagères					
	La charte architecturale, urbanistique et paysagère de la ville d'Ifrane	2011	100%	الميثاق المعماري والعمراني والمشهدية لمدينة إفران	

17-16 Activité des agences urbaines
Agence Urbain de Khénifra
Année 2014

16-17 أنشطة الوكالات الحضرية
الوكالة الحضرية لأخنيفرة
سنة 2014

Type d'étude	Objet	Année de depart	نسبة الإنجاز	موضوع الدراسة	نوع الدراسة
Agence Urbain de Khénifra					الوكالة الحضرية لأخنيفرة
Planification Urbaine					التخطيط الحضري
Etudes et projets de développement stratégiques					دراسات و مشاريع التنمية الاستراتيجية
Projet de développement régional ou provincial					مشروع التنمية الجهوية و الاقليمية
	Etude d'identification et de développement des centres ruraux émergents dans la province de Khénifra et de Midelt	2009	100%	دراسة مشروع تحديد و تاهيل المراكز الناشئة بإقليم أخنيفرة و ميدلت	
	Projet de développement et de la sauvegarde de l'axe Aregou entre la ville de Khénifra et Assoul (CR d'Aguelmam Azazza)	2009	100%	مشروع توجيهي للتنمية و حماية محور أروكو بين مدينة أخنيفرة و مركز أسول (الجماعة القروية لأكلمام أركزا)	
Projet d'agglomération					مشروع التكتل العمراني
	Etude de mise à niveau du centre rural de Boumia Province Midelt	2010	100%	مشروع تاهيل مركز الجماعة القروية لبومية بإقليم ميدلت	
Projet urbain					المشروع الحضري
	Projet urbain de Khénifra	2008	100%	المشروع الحضري لأخنيفرة	
	Projet urbain de la ville de Midelt	2014	5%	المشروع الحضري لمدينة ميدلت	
	Projet urbain de la ville de Rich	2014	5%	المشروع الحضري لمدينة الريش	
Etudes d'aménagement paysager					دراسات التهيئة المشهدية
	Etude du projet d'aménagement urbain, paysager et de valorisation des rives Oum Errabia	2008	100%	مشروع التهيئة الحضرية لضفتي واد ام الربيع المقطع المتواجد داخل مدينة أخنيفرة	
	Etude architecturale et urbanistique des traversées de la ville de M'Rirt	2008	100%	الدراسات المعمارية و العمرانية لتلات محاور طريق رئيسية بمدينة مريرت	
	Projet de mise à niveau des sources thermales "Mly Hachem" et " Mly Ali Chérif" CR Guers Tialaline	2009	100%	مشروع تاهيل حمامات مولاي علي الشريف و مولاي هاشم بالجماعة القروية لكرس تعالين	
	Etude d'aménagement des sources d'Oum Rabia CR Oum Rabia	2012	50%	دراسة تهيئة منابع أم الربيع بالجماعة القروية لأم الربيع	
Etudes de restructuration					دراسة اعادة الهيكلة
	Elaboration des plans de redressement urbanistique de 14 quartiers irréguliers de la ville de Khénifra et la commune rurale de Moha Ohamou Zayani	2009	100%	إعداد تصاميم التقييم التعميري ل 14 حيا بكل من بلدية أخنيفرة و الجماعة القروية لموحى الزباني	
Chartes architecturales et paysagères					المواثيق المعمارية و المشهدية
	Chartes architecturales, urbanistique et paysagère de la ville de Midelt	2012	100%	مشروع الميثاق العمراني و المشهدي لمدينة ميدلت	
Etudes spécifiques et générales					الدراسات الخاصة و العامة
Etudes de référentielles					الدراسات المرجعية
	Plan d'Aménagement de la ville de M'Rirt	2014	20%	تصميم تهيئة مدينة مريرت	
	Plan d'Aménagement du Centre Lakbab	2008	100%	تصميم تهيئة مركز القباب	
	Plan d'Aménagement du Centre Aait Ishaq	2008	70%	تصميم تهيئة مركز أيت إسحاق	
	Plan d'Aménagement du Centre Tighza CR El Hammam	2008	100%	تصميم تهيئة مركز تيغزة بالجماعة القروية الحمام	
	Plan d'Aménagement de la ville de Khénifra	2010	100%	تصميم تهيئة مدينة أخنيفرة	
	Plan d'Aménagement du Centre El Hammam	2009	100%	تصميم تهيئة مركز الحمام	
	Plan d'Aménagement du Centre Aguelmous	2009	90%	تصميم تهيئة مركز أكلموس	
	Plan d'Aménagement du Centre Assoul	2010	75%	تصميم تهيئة مركز أسول	
	Plan d'Aménagement du Centre Lehri	2010	100%	تصميم تهيئة مركز لهري	
	Plan d'Aménagement du Centre El Borj	2010	100%	تصميم تهيئة مركز البرج	
	Plan d'Aménagement du Centre Mly Bouaaza	2010	100%	تصميم تهيئة مركز مولاي بو عزة	
	Plan d'Aménagement du Centre Er Rich	2008	100%	تصميم تهيئة مدينة الريش	
	Plan d'Aménagement du Centre Itzer	2009	100%	تصميم تهيئة مركز إيتزر	
	Plan d'Aménagement du Centre Mibladen	2011	90%	تصميم تهيئة مركز ميبلاذن	
	Plan d'Aménagement de la ville de Midelt	2012	60%	تصميم تهيئة مدينة ميدلت	
	Plan d'Aménagement du Centre Sidi Ayad	2012	50%	تصميم تهيئة مركز سيدي عياد	
	Plan de développement du Centre Kerrouchen	2009	100%	تصميم نمو مركز كروش	

17-16 Activité des agences urbaines

Agence Urbain de Khénifra

Année 2014

16-17 أنشطة الوكالات الحضرية

الوكالة الحضرية لأخنيفرة

سنة 2014

Type d'étude	Objet	Année de depart	نسبة الإنجاز	موضوع الدراسة	نوع الدراسة
Agence Urbain de Khénifra				الوكالة الحضرية لأخنيفرة	
Planification Urbaine				التخطيط الحضري	
Etudes spécifiques et générales				الدراسات الخاصة والعامّة	
Etudes de référentielles (suite)				الدراسات المرجعية	
	Plan de développemnt du Centre Tighssaline	2008	100%	تصميم نمو مركز تيغسالين	
	Plan de développemnt du Centre Ououmana	2008	100%	تصميم نمو مركز واومنة	
	Plan de développemnt du Centre Timdghasse CR Tighssaline	En interne	100%	تصميم نمو مركز تيمدغاس بالجماعة القروية تيغسالين	
	Plan de développemnt du Centre Bouchbel CR El Hammam	En interne	100%	تصميم نمو مركز بوشبل بالجماعة القروية الحمام	
	Plan de développemnt du Centre Linda CR Lakbab	En interne	100%	تصميم نمو مركز لندة بالجماعة القروية لقباب	
	Plan de développemnt du Centre Kahf N'sour	2009	97%	تصميم نمو مركز كهف النصور	
	Plan de développemnt du Centre Sidi Yahya ou Saad	2009	75%	تصميم نمو مركز سيدي يحيى أو ساعد	
	Plan de développemnt du Centre Sebt Ait Rahou	2009	80%	تصميم نمو مركز سبت آيت رحو	
	Plan de développemnt du Centre Had Bouhssoussen	2010	80%	تصميم نمو مركز حد بوحسوسن	
	Plan de développemnt du Centre Ain Aicha CR Ait Saadli	2010	97%	تصميم نمو مركز عين عيشة بالجماعة القروية آيت سعدالي	
	Plan de développemnt du Centre Tamkaidoute CR Ait Saadli	2010	97%	تصميم نمو مركز تامكيدوت بالجماعة القروية آيت سعدال	
	Plan de développemnt du Centre Sidi Amer	2011	90%	تصميم نمو مركز سيدي عمرو	
	Plan de développemnt du Centre Lakaida CR Sidi Hsine	2011	95%	تصميم نمو مركز لكعيدة بالجماعة القروية سيدي حسين	
	Plan de développemnt du Centre Aghbalou	2009	100%	تصميم نمو مركز أغبالو	
	Plan de développemnt du Centre Tounfite	2009	100%	تصميم نمو مركز تونفيت	
	Plan de développemnt du Centre Ait Oumghar	2009	100%	تصميم نمو مركز آيت أومغار	
	Plan de développemnt du Centre Boumia	2008	70%	تصميم نمو مركز بومية	
	Plan de développemnt du Centre zaida	2009	100%	تصميم نمو مركز زايدة	
	Plan de développemnt du Centre Amersid	2010	97%	تصميم نمو مركز أمرصيد	
	Plan de développemnt du Centre Ait Ben Yaakoub	2010	70%	تصميم نمو مركز آيت بن يعقوب	
	Plan de développemnt du Centre Anemzi	2010	100%	تصميم نمو مركز أنمزي	
	Plan de développemnt du Centre Agoudim	2010	100%	تصميم نمو مركز أكوديم	
	Plan de développemnt du Centre N'Zala	2009	80%	تصميم نمو مركز النزلة	
	Plan de développemnt du Centre Amouguer	2011	85%	تصميم نمو مركز أموكر	
	Plan de développemnt du Centre Ait Yahya	2011	70%	تصميم نمو مركز آيت يحيى	
	Plan de développemnt du Centre Outerbat	2011	97%	تصميم نمو مركز أوتربات	
	Plan de développemnt du Centre Bouazmou	2011	70%	تصميم نمو مركز بوزمو	
	Plan de développemnt du Centre Tizi n'Ghachou	2011	100%	تصميم نمو مركز تيزي انغشو	
	Plan de développemnt du Centre Tanourdi	2011	80%	تصميم نمو مركز تانوردي	
	Plan de développemnt du Centre Sidi Yahya ou youssef	2011	70%	تصميم نمو مركز سيدي يحيى او يوسف	
	Plan de développemnt du Centre Guir	2012	60%	تصميم نمو مركز كير	
	Plan de développemnt du Centre Gourama	2012	60%	تصميم نمو مركز كرامة	
	Plan de développemnt du Centre Zaouia Sidi Hamza	2012	60%	تصميم نمو مركز زاوية سيدي حمزة	
	Plan de développemnt du Centre Imilchil	2012	60%	تصميم نمو مركز إميلشيل	
	Plan de développemnt du Centre M'zizel	2012	60%	تصميم نمو مركز مزيزل	

17-17 Activité des agences urbaines

Agence Urbaine d'Errachidia

Année 2014

17-17 أنشطة الوكالات الحضرية

الوكالة الحضرية للرشيدية

سنة 2014

Type d'étude	Objet	Année de depart	نسبة الإنجاز	موضوع الدراسة	نوع الدراسة
Agence Urbaine d'Errachidia	Planification Urbaine				الوكالة الحضرية للرشيدية
	Chartes architecturales et paysagères				التخطيط الحضري
					المواثيق المعمارية والمشهدية
		2015		إعداد الميثاق المعماري والمشهدي للمراكز الحضرية لإقليم الرشيدية الممتدة على طول وادي زيز	
	Chartes architecturales et paysagères du province d'Errachidia	2009	10%	ميثاق الهندسة المعمارية والمنظرية بإقليم الرشيدية	
	Etudes spécifiques et générales				الدراسات العامة والخاصة
	Etude d'aménagement architecturale et urbanistique d'Ain Meski	2010	100%	مشروع التأهيل العمراني والمعماري للعين الزرقاء لمسكي	
		2009	100%	إبراز و تنمية المراكز القروية الصاعدة بإقليم الرشيدية	

Source: Agence Urbaine Errachidia

المصدر: الوكالة الحضرية الرشيدية

La gestion urbaine

التدبير الحضري

17-18 Répartition selon les avis de la CPGP

18-17 توزيع حسب الآراء المبداءة في إطار لجنة المشاريع الكبرى

Année 2014

	En instance		Non Consensus		Avis défavorables		Avis favorables		Nombre de projets	سنة 2014
	قيد الانتظار	العدد	عدم التوافق	العدد	الآراء غير الموافقة	العدد	الآراء الموافقة	العدد		
	%	Nbre	%	Nbre	%	Nbre	%	Nbre	عدد الملفات	
Meknès (1)	16,40	77	4,90	23	16,40	77	62,30	293	470	مكناس (1)
ELHajeb (1)	12,00	19	0,00	0	5,00	8	8,30	129	156	الحاجب (1)
Ifrane (1)	18,70	19	3,30	3	43,00	40	34,00	31	91	إفران (1)
Khénifra	19,61	20	-	-	42,16	43	38,23	39	102	أخنيفرة
Errachidia	-	-	-	-	44,70	143	55,30	177	320	الرشيدية
Total	16,68	135	2,73	26	30,25	311	39,63	669	1 139	

Source: Agence Urbaine Meknès, Khénifra et Errachidia

المصدر: الوكالة الحضرية لمكناس و أخنيفرة و الرشيدية

17-19 Les avis selon les avis de la CPPP

19-17 توزيع المشاريع حسب الآراء المبداءة في إطار لجنة المشاريع الصغرى

Année 2014

	En instance		Non Consensus		Avis défavorables		Avis favorables		Nombre de projets	سنة 2014
	قيد الانتظار	العدد	عدم التوافق	العدد	الآراء غير الموافقة	العدد	الآراء الموافقة	العدد		
	%	Nbre	%	Nbre	%	Nbre	%	Nbre	عدد الملفات	
Meknès (1)	0,70	31	0,3	11	9,00	413	90,00	4 150	4 605	مكناس (1)
ELHajeb (1)	3,00	46	0	0	7,00	147	90,00	1 894	2 087	الحاجب (1)
Ifrane (1)	15,84	159	0,40	4	9,56	96	74,20	745	1 004	إفران (1)
Khénifra	4,75	89	-	-	24,35	456	70,85	1 327	1 872	أخنيفرة
Errachidia	-	-	-	-	40,20	1 068	59,80	1 590	2 658	الرشيدية
Total	6,07	325	0,23	15	18,02	2 180	76,97	9 706	12 226	

Source: Agence Urbaine Meknès, Khénifra et Errachidia

المصدر: الوكالة الحضرية لمكناس و أخنيفرة و الرشيدية

(1) Il s'agit des données de l'année 2013

(1) يتعلق الامر بمعطيات سنة 2013

17-20 Autorisations de construire délivrées par les communes urbaines par catégorie de construction: Région Meknès-Tafilalet

20-17 رخص البناء المسلمة بالجماعات الحضرية حسب صنف البناء: جهة مكناس- تافيلالت

Année 2014

سنة 2014

	Nbre d'autorisations	Surface des planchers en m ²	Surface bâtie en m ²	Valeur prévue 10 ³ Dh	Nbre de logements	Nbre de pièces	
	عدد الرخص	المساحة المسقفة بالمتر مربع	المساحة المبنية بالمتر مربع	القيمة المتوقعة بألف درهم	عدد المساكن	عدد غرف السكن	
Immeubles	351	261 999	39 047	305 828	2 944	9 600	عمارات
Villas	292	98 188	45 638	155 050	397	1 841	فيلات
marocain	5 185	1 093 219	346 717	1 335 546	10 747	33 893	سكنى مغربية
Batiment industrie & Commerce	720	435 050	164 844	704 451	-	-	بنايات صناعية و تجارية
Batiment administratifs	24	39 553	18 869	46 325	-	-	بنايات إدارية
Autres	46	23 641	16 419	27 564	-	-	بنايات أخرى
Total	6 618	1 951 650	631 534	2 574 764	14 088	45 334	المجموع

Source : Annuaire Statistique du Maroc 2015

المصدر: النشرة الإحصائية السنوية للمغرب 2015

17-21 Prix moyen du m² couvert des constructions nouvelles par catégorie de construction

21-17 ثمن المتر المربع للبنىات الجديدة حسب صنف البناء

Année 2014

Prix du m² en DH

سنة 2014

ثمن م² بالدرهم

	Immeubles	Villas	Habitat marocain	Industrie commerce	Santé	Enseignement	Autres batiments Adm.	Autres	Total	
	عمارات	فيلات	سكنى مغربية	بنايات صناعية و تجارية	الصحة	التعليم	بنايات إدارية أخرى	بنايات أخرى	المجموع	
Meknès	1 028	1 399	1 055	1 074	-	1 000	-	1 038	1 094	مكناس
El Hajeb	1 353	1 304	1 283	1 000	-	1 500	-	1 167	1 262	الحاجب
Ifrane	1 508	1 842	1 643	1 542	-	-	-	2 000	1 577	إفران
Khénifra	-	1 969	1 699	1 639	-	-	1 500	1 615	1 696	اخنيفرة
Midelt	2 000	-	1 861	1 733	-	-	-	-	1 846	ميدلت
Errachidia	1 477	1 109	1 112	1 149	1 000	-	1 500	1 200	1 127	الرشيدية
Meknès-Tafilalet	1 446	1 431	1 295	1 220	1 000	1 063	1 500	1 341	1 299	مكناس- تافيلالت

Source : Annuaire Statistique du Maroc 2015

المصدر: النشرة الإحصائية السنوية للمغرب 2015

17-22 Autorisations de construire délivrées selon les communes urbaines

22-17 رخص البناء المسلمة حسب العمالات

Année 2014

سنة 2014

	Nombre de pièces	Nombre de logements	Valeur prévue 10 ³ DH	Surface Bâtie en m ²	Surfaces des planchers en m ²	Nbre d'autorisations	
	عدد غرف السكنى	عدد المساكن	القيمة المتوقعة بألف درهم	المساحة المبنية بالمتر مربع	المساحة المسقفة بالمتر مربع	عدد الرخص	
Meknès	26 901	8 098	1 271 428	329 781	1 216 589	2 792	مكناس
El Hajeb	3 526	1 175	184 371	66 458	144 044	701	الحاجب
Ifrane	2 246	745	153 790	34 492	97 581	350	إفران
Khénifra	3 734	1 403	479 499	51 999	142 320	1 161	اخنيفرة
Midelt	2 828	853	175 655	54 874	95 515	596	ميدلت
Errachidia	6 099	1 814	310 021	93 930	255 601	1 018	الرشيدية
Meknès - Tafilalet	45 334	14 088	2 574 764	631 534	1 951 650	6 618	مكناس - تافيلالت

Source : Annuaire Statistique du Maroc 2015

المصدر: النشرة الإحصائية السنوية للمغرب 2015

17-23 Enregistrement de vente d'immeubles
et de fonds de commerce

23-17 تسجيل بيع العقارات و الحق التجاري

Année 2014

سنة 2014

En 10³ DHب 10³ درهم

	Vente d'immeubles بيع العقارات			Total المجموع	Vente de fonds de commerce بيع الحق التجاري	
	Biens urbains الأماك الحضرية	Biens suburbains الأماك المحيطة بالمدين	Biens ruraux الأماك القروية			
Meknès (1)						مكناس (1)
Nombre	15 876	21	1 146	17 043	119	العدد
valeur	5 554 018	1 948	582 762	6 138 728	16 253	القيمة
Azrou (1)						أزرو (1)
Nombre	565	246	915	1 726	9 509	العدد
valeur	18 926	32 922	60 945	112 792	2 765	القيمة
Khénifra						اخنيفرة
Nombre	العدد
valeur	القيمة
Midelt						ميدلت
Nombre	العدد
valeur	القيمة
Errachidia						الرشيدية
Nombre	2 275	1 289	1 192	4 756	11	العدد
valeur	28 541	15 622	14 983	59 145	177	القيمة
Ensemble						المجموع
Nombre	18 716	1 556	3 253	23 525	9 639	العدد
valeur	5 601 485	50 492	658 690	6 310 666	19 195	القيمة

Source: services de l'enregistrement et du Timbre de la RMT

المصدر: مصالح التسجيل و التمبر بجهة مكناس- تافيلالت

17-24 Evolution des réquisitions déposées par
conservation foncière : Urbain+Rural

24-17 مطالب التحفيظ حسب المحافظة العقارية: حضري + قروي

	Nombre العدد			superficie en Ha المساحة بالهكتار			
	2 012	2 013	2 014	2 012	2 013	2 014	
M. El Menzeh	120	83	131	104	80	10 445	مكناس- المنزه
Al Ismailia	44	30	74	8	30	130	الإسماعيلية
El Hajeb	94	111	480	106	104	17 241	الحاجب
Ifrane	160	948	180	2 003	1 772	22 700	افران
Khénifra	400	470	539	15 838	1 851	3 424	اخنيفرة
Midelt	289	275	465	5 741	4 277	1 407	ميدلت
Errachidia	286	706	1 126	470	8886	123 504	الرشيدية
Total	1 393	2 623	2 995	24 270	17 000	178 851	مكناس- تافيلالت

Source : Annuaire Statistique du Maroc 2015

المصدر: النشرة الإحصائية السنوية للمغرب 2015

17- 25 Evolution des réquisitions déposées par
conservation foncière : Rural

25-17 مطالب التحفيظ حسب المحافظة العقارية: الوسط القروي

	Nombre العدد			superficie en Ha المساحة بالهكتار			
	2 012	2 013	2 014	2 012	2 013	2 014	
M. El Menzeh	73	33	75	80	79	10 441	مكناس- المنزه
Al Ismailia	7	4	31	6	23	120	الإسماعيلية
El Hajeb	45	89	440	103	101	17 234	الحاجب
Ifrane	117	921	159	1 953	1 771	22 685	افران
Khénifra	259	296	356	15 816	1 846	2 723	اخنيفرة
Midelt	186	170	356	5 724	4 262	1 387	ميدلت
Errachidia	173	629	1 049	467	8 881	123 498	الرشيدية
Total	860	2142	2466	24 149	16 963	178 088	مكناس- تافيلالت

Source : Annuaire Statistique du Maroc 2015

المصدر: النشرة الإحصائية السنوية للمغرب 2015

(1) Il s'agit des données de l'année 2012

(1) يتعلق الأمر بمعطيات سنة 2012

**17- 26 Evolution des titres fonciers établis suite au morcellement
par conservation foncière : Urbain+Rural**

**26-17 الرسوم العقارية المنجزة الناتجة عن التقسيم
حسب المحافظة العقارية: حضري+ قروي**

	Nombre العدد		superficie en Ha المساحة بالهكتار		
	2 013	2 014	2 013	2 014	
Meknès El Menzeh	3 212	4 479	148	206	مكناس- المنزه
Al Ismaïlia	3 671	6 875	99	205	الإسماعيلية
El Hajeb	495	1 168	1 248	2 233	الحاجب
Ifrane	728	557	130	167	افران
Khénifra	575	389	88	60	اخنيفرة
Midelt	163	127	300	6	ميدلت
Errachidia	273	458	24	91	الرشيدية
Total	9 117	14 053	2 037	2 968	مكناس- تافيلالت

Source : Annuaire Statistique du Maroc 2015

المصدر: التثيرة الإحصائية السنوية للمغرب 2015

**17- 27 Evolution des titres fonciers établis suite au morcellement
par conservation foncière: Rural**

**27-17 الرسوم العقارية المنجزة الناتجة عن التقسيم
حسب المحافظة العقارية: الوسط القروي**

	Nombre العدد		superficie en Ha المساحة بالهكتار		
	2 013	2 014	2 013	2 014	
Meknès El Menzeh	33	40	105	123	مكناس- المنزه
Al Ismaïlia	19	14	65	86	الإسماعيلية
El Hajeb	305	597	1 243	2 208	الحاجب
Ifrane	52	67	87	157	افران
Khénifra	140	160	45	50	اخنيفرة
Midelt	37	9	155	4	ميدلت
Errachidia	2	4	15	84	الرشيدية
Total	588	891	1 715	2 712	مكناس- تافيلالت

Source : Annuaire Statistique du Maroc 2015

المصدر: التثيرة الإحصائية السنوية للمغرب 2015

**17-28 Evolution des titres fonciers établis suite aux immatriculations
par conservation foncière: Urbain+Rural**

**28-17 الرسوم العقارية المنجزة الناتجة عن التحفيظ
حسب المحافظة العقارية: حضري+ قروي**

	Nombre العدد		superficie en Ha المساحة بالهكتار		
	2 013	2 014	2 013	2 014	
Meknès El Menzeh	104	154	116	307	مكناس- المنزه
Al Ismaïlia	81	63	58	103	الإسماعيلية
El Hajeb	148	401	16 283	7 538	الحاجب
Ifrane	300	202	641	744	افران
Khénifra	592	464	6 354	4 699	اخنيفرة
Midelt	342	344	34 169	868	ميدلت
Errachidia	294	332	103	8 830	الرشيدية
Total	1 861	1 960	57 724	23 089	مكناس- تافيلالت

Source : Annuaire Statistique du Maroc 2015

المصدر: التثيرة الإحصائية السنوية للمغرب 2015

17-29 Evolution des titres fonciers établis suite aux immatriculations par conservation foncière: Rural **29-17 الرسوم العقارية المنجزة الناتجة عن التحفيظ حسب المحافظة العقارية: الوسط القروي**

	Nombre العدد			superficie en Ha المساحة بالهكتار			
	2012	2013	2014	2012	2013	2014	
Meknès El Menzer	75	63	88	106	105	227	مكناس- المنزه
Al Ismaïlia	470	32	29	552	55	102	الإسماعيلية
El Hajeb	34	109	268	86	16 272	7 465	الحاجب
Ifrane	147	233	178	1 957	600	708	افران
Khénifra	776	432	325	3 330	6 321	4 580	اخنيفرة
Midelt	222	250	252	9 629	34 166	824	ميدلت
Errachidia	611	201	251	16 325	98	8 822	الرشيدية
Total	2 335	1 320	1 391	31 985	57 617	22 728	مكناس- تاقيلالت

Source : Annuaire Statistique du Maroc 2015

المصدر: النشرة الإحصائية السنوية للمغرب 2015

17-30 Hypothèques inscrites par conservation foncière : Urbain+Rural

30-17 الرهون المسجلة حسب المحافظة العقارية: حضري + قروي

	Nombre العدد			Valeur en 10 ³ Dh القيمة بألف درهم			
	2012	2013	2014	2012	2013	2014	
Meknès El Menzer	2 485	1 762	2 494	1 715 614	985 013	2 306 953	مكناس- المنزه
Al Ismaïlia	2 583	2 667	4 852	1 309 757	983 819	5 717 674	الإسماعيلية
El Hajeb	668	766	927	190 313	254 344	281 328	الحاجب
Ifrane	579	491	529	126 258	117 841	148 550	افران
Khénifra	308	465	381	63 073	71 865	383 565	اخنيفرة
Midelt	196	220	129	116 567	69 874	59 015	ميدلت
Errachidia	161	142	132	125 749	87 227	39 048	الرشيدية
Total	6 980	6 513	9 444	3 647 331	2 569 983	8 936 133	المجموع

Source : Annuaire Statistique du Maroc 2015

المصدر: النشرة الإحصائية السنوية للمغرب 2015

17-31 Hypothèques inscrites par conservation foncière : Rural

31-17 الرهون المسجلة حسب المحافظة العقارية: الوسط القروي

	Nombre العدد			Valeur en 10 ³ Dh القيمة بألف درهم			
	2012	2013	2014	2012	2013	2014	
Meknès El Menzer	92	71	34	56 827	74 313	8 953	مكناس- المنزه
Al Ismaïlia	72	39	297	80 087	3 265	664 349	الإسماعيلية
El Hajeb	334	368	307	108 768	99 971	114 787	الحاجب
Ifrane	119	129	149	32 448	31 190	41 152	افران
Khénifra	201	318	213	40 233	41 154	35 018	اخنيفرة
Midelt	157	177	94	79 745	49 197	49 899	ميدلت
Errachidia	-	14	7	-	6 987	6 258	الرشيدية
Total	975	1 116	1 101	398 108	306 077	920 416	المجموع

Source : Annuaire Statistique du Maroc 2015

المصدر: النشرة الإحصائية السنوية للمغرب 2015

17-32 Evolution des recettes réalisées par conservation foncière en 10³ DH

32-17 المداخل حسب المحافظة العقارية (بآلف درهم)

	2 010	2 011	2 012	2 013	2 014	
Meknès El Menzeh	40 817	60 177	46 791	43 932	52 903	مكناس- المنزه
Al Ismaïlia	38 460	51 682	77 660	51 271	60 097	الإسماعيلية
El Hajeb	15 083	18 225	21 549	20 027	18 822	الحاجب
Ifrane	9 914	10 884	15 156	14 065	10 094	افران
Khénifra	4 396	6 724	8 308	8 077	10 426	اخنيفرة
Midelt	2 787	4 300	2 982	4 063	4 134	ميدلت
Errachidia	3 150	18 013	4 435	5 481	8 867	الرشيدية
Total	114 607	170 005	176 881	146 916	165 343	المجموع

Source : Annuaire Statistique du Maroc 2015

المصدر: النشرة الإحصائية السنوية للمغرب 2015

17-33 Evolution des plans cadastraux établis par service du cadastre : Urbain+Rural

33-17 التصاميم الخرائطية المنجزة من طرف المصالح الخرائطية: حضري + قروي

	2 010	2 011	2 012	2 013	2 014	
Meknès El Menzeh	4 029	4 175	4 366	4 327	4 371	مكناس- المنزه
Al Ismaïlia	3 505	4 391	5 261	5 265	4 817	الإسماعيلية
El Hajeb	1 846	1 962	2 719	1 013	1 461	الحاجب
Ifrane	1 501	1 720	2 614	1 182	817	افران
Khénifra	2 287	1 993	486	444	498	اخنيفرة
Midelt	568	391	153	198	459	ميدلت
Errachidia	6 775	5 369	1 090	553	1 248	الرشيدية
Total	20 511	20 001	16 689	12 982	13 671	المجموع

Source : Annuaire Statistique du Maroc 2015

المصدر: النشرة الإحصائية السنوية للمغرب 2015

17- 34 Evolution des plans cadastraux établis par service du cadastre : Rural

34-17 التصاميم الخرائطية المنجزة من طرف المصالح الخرائطية: الوسط القروي

	2 010	2 011	2 012	2 013	2 014	
Meknès El Menzeh	64	71	60	67	77	مكناس- المنزه
Al Ismaïlia	84	556	24	21	40	الإسماعيلية
El Hajeb	576	501	364	332	456	الحاجب
Ifrane	494	241	163	134	203	افران
Khénifra	787	481	345	238	216	اخنيفرة
Midelt	364	255	79	124	281	ميدلت
Errachidia	3 379	876	317	60	499	الرشيدية
Total	5 748	2 981	1 352	976	1 772	المجموع

Source : Annuaire Statistique du Maroc 2015

المصدر: النشرة الإحصائية السنوية للمغرب 2015

TRANSPORT ROUTIER

النقل عبر الطرق

Liste des tableaux

قائمة الجداول

18-1 Longueur des routes construits et revêtues	1-18 شبكة الطرق المشيدة و المعبدة
18-2 Transports publics des voyageurs	2-18 حظيرة النقل العمومي (المسافرون)
18-3 Transports publics des Marchandises	3-18 حظيرة النقل العمومي (البضائع)
18-4 Activé de société Nationale des Transports et de la logistique	4-18 نشاط الشركة الوطنية للنقل والوسائل اللوجيستية
18-5 Activité du transport urbain	5-18 نشاط النقل الحضري
18-6 Répartition des taxis selon la catégorie	6-18 توزيع سيارات الأجرة حسب النوع
18-7 Immatriculation des véhicules selon le genre et le centre d'immatriculation	7-18 تسجيل السيارات حسب النوع ومراكز التسجيل
18-8 Permis de conduire délivrés selon le centre d'examen	8-18 رخص السياقة المسلمة حسب مراكز الإمتحان
18-9 Mouvements des avions selon les aéroports	9-18 حركات الطائرات حسب المطارات
18-10 Transport des voyageurs selon les aéroports	10-18 نقل المسافرين حسب المطارات

TRANSPORT ROUTIER

النقل عبر الطرق

18-1 Longueur des routes construites et revêtues

1-18 شبكة الطرق المشيدة و المعبدة

au 31/12/2014

في 31/12/2014

En Km	Routes nationales الطرق الوطنية		Routes régionales الطرق الجهوية		Routes provinciales الطرق الإقليمية		مكتاس
	Total	dont revêtues	Total	dont revêtues	Total	dont revêtues	
	المجموع	منها المعبدة	المجموع	منها المعبدة	المجموع	منها المعبدة	
Meknès	مكتاس
El Hajeb	الحاجب
Ifrane	148,6	148,6	52,9	52,9	635,3	416,0	افران
Khénifra	90,2	90,2	311,5	311,5	544,8	440,5	اخنيفرة
Midelt	ميدلت
Errachidia	421,6	421,6	160,2	116,2	352,8	208,8	الرشيدية
Meknès - Tafilalet (1)	1 155	1 155	1 171	1 036	3 659	2 020	مكتاس - تافيلالت (1)

Source: Directions provinciales de l'équipement et du transport.

المصدر: المديريات الإقليمية للتجهيز و النقل بالجهة

18-2 Transports publics des voyageurs

2-18 حظيرة النقل العمومي (المسافرون)

Année 2014

سنة 2014

	Meknès مكتاس	El Hajeb الحاجب	Ifrane افران	Khénifra اخنيفرة	Midelt ميدلت	Errachidia الرشيدية	
Nombre d'entreprises	151	72	عدد المقاولات
<u>Cars de série A</u>	140	73	الحافلات من صنف "أ"
Nbre de places	7 000	3 700	عدد المقاعد
<u>Cars de série B</u>	11	5	الحافلات من صنف "ب"
Nombre de places	550	226	عدد المقاعد
<u>Cars de série C</u>	-	38	الحافلات من صنف "س"
Nombre de places	-	507	عدد المقاعد

Source: Directions provinciales de l'équipement et du transport.

المصدر: المديريات الإقليمية للتجهيز و النقل بالجهة

18-3 Transports publics des Marchandises

3-18 حظيرة النقل العمومي (البضائع)

Année 2014

سنة 2014

	Meknès مكتاس	El Hajeb الحاجب	Ifrane افران	Khénifra اخنيفرة	Midelt ميدلت	Errachidia الرشيدية	
Compte propre							لحساب الخاص
Nombre d'entreprises	485	771	عدد المقاولات
Nombre de véhicules	626	685	عدد الشاحنات
Capacité en tonne	8 580	11 700	الحمولة بالطن
Compte d'autrui							لحساب الغير
Nombre d'entreprises	201	عدد المقاولات
Nombre de véhicules	316	عدد الشاحنات
Capacité en tonne	4 700	الحمولة بالطن

Source: Directions provinciales de l'équipement et du transport.

المصدر: المديريات الإقليمية للتجهيز و النقل بالجهة

18-4 Activé de société Nationale des Transports et de la logistique

4-18 نشاط الشركة الوطنية للنقل والوسائل اللوجيستكية

		2014	
Meknès	Tonnage transporté	...	الحمولة المنقولة
	Tonnes-km réalisés	...	الأطنان الكيلومترات المنجزة
	Véhicules exploités	...	العربات المستغلة
Errachidia	Tonnage transporté	...	الحمولة المنقولة
	Tonnes-km réalisés	...	الأطنان الكيلومترات المنجزة
	Véhicules exploités	...	العربات المستغلة
Khénifra	Tonnage transporté	...	الحمولة المنقولة
	Tonnes-km réalisés	...	الأطنان الكيلومترات المنجزة
	Véhicules exploités	...	العربات المستغلة

(1) Il s'agit des données de l'année 2013

(1) يتعلق الامر بمعطيات سنة 2013

(1) Source: Annuaire Statistique du Maroc 2015

(1) المصدر: النشرة الإحصائية السنوية للمغرب 2015

TRANSPORT ROUTIER

النقل عبر الطرق

18-5 Activité du transport urbain

5-18 نشاط النقل الحضري

Année 2013	Unité	Meknès مكناس	Khénifra اخنيفرة	Midelt ميدلت	Errachidia الرشيدية	الوحدة	سنة 2013
Sociétés	Nombre	1	2	-	-	العدد	الشركات
Lignes desservies	Nombre	28	17	-	-	العدد	الخطوط المتوفرة
Véhicules Bus	Nombre	227	33	-	-	العدد	العربات
Longueur du réseau	km	464	380	-	-	الكلم	طول الشبكة
Distance parcourue	km	15 800 000	1 548 000	-	-	الكلم	المسافة المقطوعة
Heures d'utilisation	Nombre	858 480	4 400	-	-	العدد	ساعات الإستعمال
Voyageurs transportés	Nombre	39 Millions	4 000 000	-	-	العدد	المسافرون المنقولون

Source: D.E.S des provinces et préfecture de la région.

المصدر: قسم الشؤون الاقتصادية و الاجتماعية بجهة مكناس-تافيلالت

18-6 Répartition des taxis selon la catégorie

6-18 توزيع سيارات الأجرة حسب النوع

Année 2014	Périmètre urbain المدار الحضري			Périmètre rural المدار القروي	Ensemble	سنة 2014
	Grands taxis طاكسيات كبرى	Petits taxis طاكسيات صغرى	Total المجموع			
Meknès (1)	1 235	888	2 123	347	2 470	مكناس (1)
El Hajeb	186	47	233	53	286	الحاجب
Ifrane	220	131	351	169	520	إفران
Khénifra (1)	194	117	311	175	486	اخنيفرة (1)
Midelt	154	49	203	217	420	ميدلت
Errachidia (2)	582	129	696	الرشيدية (2)
Ensemble	3 803	1 090	4 878	المجموع

Source: D.E.S des préfectures et provinces de la région.

المصدر: قسم الشؤون الاقتصادية و الاجتماعية بقاليم و عمالات جهة مكناس-تافيلالت

18-7 Immatriculation des véhicules selon le genre et le centre d'immatriculation

7-18 تسجيل السيارات حسب النوع ومراكز التسجيل

Année 2014	Motocyclettes الدراجات النارية	Voitures de Tourisme السيارات السياحية	Véhicules utilitaires العربات النفعية	Total المجموع	2014
Meknès	16	2 964	997	3 977	مكناس
El Hajeb	-	-	-	0	الحاجب
Azrou	1	233	128	362	إزرو
Khénifra	4	299	201	504	اخنيفرة
Midelt	2	200	143	345	ميدلت
Errachidia	1	493	257	751	الرشيدية
Ensemble	24	4 189	1 726	5 939	المجموع

Source: Annuaire Statistique du Maroc 2015

المصدر: القشرة الإحصائية السنوية للمغرب 2015

18-8 Permis de conduire délivrés selon le centre d'examen

8-18 رخص السياقة المسلمة حسب مراكز الإمتحان

	2 014		2 013		
	Total المجموع	Féminin الإناث	Total المجموع	Féminin الإناث	
Meknès	14 588	6 289	13 046	9 442	مكناس
Azrou	1 196	288	1 593	439	أزرو
Khénifra	3 035	760	2 331	535	اخنيفرة
Midelt	2 445	357	2 558	306	ميدلت
Errachidia	5 085	923	3 534	633	الرشيدية
Ensemble	26 349	8 617	23 062	11 355	المجموع

Source: Annuaire Statistique du Maroc 2015

المصدر: القشرة الإحصائية السنوية للمغرب 2015

(1) Il s'agit des données de l'année 2013

(1) يتعلق الأمر بمعطيات سنة 2013

(2) Il s'agit des données de l'année 2015

(2) يتعلق الأمر بمعطيات سنة 2015

18-9 Mouvements des avions selon les aéroports

9-18 حركات الطائرات حسب المطارات

Année 2014	Total général	Autres Mouvements	Trafic commercial	سنة 2014
En nombre	المجموع العام	الحركات الأخرى ⁽¹⁾	الحركات التجارية	بالعدد
Errachidia	797	568	229	الرشيدية
Ifrane	66	66	-	إفران
Nation	192 193	36 053	156 140	المجموع الوطني

source: Annuaire statistique du Maroc 2015.

المصدر: القشرة الإحصائية السنوية للمغرب 2015

18-10 Transport des voyageurs selon les aéroports

10-18 نقل المسافرين حسب المطارات

Année 2014	Trafic commercial				Autres	Total général	سنة 2014
	الحركات التجارية				Mouvements	المجموع العام	
	Arrivée	Départ	Transit	Total	الحركات الأخرى		
	الوصول	الإقلاع	العابرون	المجموع			
Errachidia	3 894	3 709	82	7 685	2 325	10 010	الرشيدية
Ifrane	-	-	-	-	149	149	إفران
Nation	8 534 826	8 606 768	153 277	17 294 871	128 810	17 423 681	المجموع الوطني

source: Annuaire statistique du Maroc 2015.

المصدر: القشرة الإحصائية السنوية للمغرب 2015

(1) Non compris les transits et les passagers des autres mouvements

(1) لا يتضمن العابرون و مسافروا الحركات الأخرى

(2) Il s'agit des frêt payant

(2) يتعلق الأمر بالأمعة المؤدى عنها

PRIX

الأسعار

Liste des tableaux

قائمة الجداول

20-1 Indice des prix à la consommation : ville de Meknès	1-20 الرقم الإستدلالي للأثمان عند الاستهلاك : مدينة مكناس
20-2 Prix réglementés de l'eau potable Tarif de l'eau à Meknès	2-20 الأسعار المقننة للماء الصالح للشرب تعرفة الماء بمكناس
20-3 Prix réglementés dans le secteur de l'assainissement : Meknès	3-20 الأسعار المقننة في قطاع التطهير مكناس
20-4 Prix réglementés dans le secteur de l'énergie Tarif de l'électricité à Meknès	4-20 الأسعار المقننة في قطاع الطاقة تعرفة الكهرباء بمدينة مكناس
20-5 Prix de vente réglementés par l'Etat des produits pétroliers	5-20 الأسعار المقننة في قطاع الطاقة المواد البترولية
20-6 Prix réglementés dans le secteur du tabac	6-20 الأسعار المقننة لمنتجات التبغ
20-7 Cours des céréales et légumineuses	7-20 سعر الحبوب والقطاني

20 - 1 Indice des prix à la consommation :
ville de Meknès20 - 1 الرقم الإستدلالي للأثمان عند الاستهلاك :
مدينة مكناس

Base 100 : 2006 (478 articles)	2014	2013	2012	أساس 100 : 2006 (مادة 478)
Produits alimentaires et boissons non alcoolisées	121,6	123,7	121,6	المواد الغذائية والمشروبات غير الكحولية
Produits alimentaires	121,1	123,4	121,1	المواد الغذائية
Boissons non alcoolisées	134,6	131,3	135,2	المشروبات غير الكحولية
Boissons alcoolisées et tabac	116,2	114,3	107,9	المشروبات الكحولية و التبغ
Boissons alcoolisées	153,5	150,3	134,5	المشروبات الكحولية
Tabac	116,0	114,1	107,7	التبغ
Articles d'habillement et chaussures	106,8	107,6	105,8	الملابس والأحذية
Articles d'habillement	107,7	108,4	106,2	الملابس
Chaussures	101,2	103,1	103,5	الأحذية
Logement, eau, gaz, électricité et autres combustibles	111,5	108,4	103,7	السكن والماء والكهرباء والغاز ومحروقات أخرى
Loyers effectifs	112,7	110,2	103,5	الكرء الفعلي
Entretien et réparation des logements	126,1	121,3	106,2	صيانة وإصلاح المساكن
Alimentation en eau et services divers liés au logement	107,8	101,5	101,5	التزويد بالماء وخدمات مختلفة متعلقة بالسكن
Electricité, gaz et autres combustibles	104,4	102,9	103,1	الكهرباء والغاز ومحروقات أخرى
Meubles, articles de ménage et entretien courant du foyer	111,1	111,7	111,3	الأثاث والأدوات المنزلية والصيانة العادية للمنزل
Meubles, articles d'ameublement, tapis et autres revêtements de	130,3	129,5	129,9	الأثاث ومواد التثبيت والزرابي وأفرشة أرضية أخرى
Articles de ménage en textiles	102,8	104,9	103,0	مواد منزلية من النسيج
Appareils ménagers	93,9	93,9	95,0	الأجهزة المنزلية
Verrerie, vaisselle et ustensiles de ménage	112,2	113,0	115,3	مواد زجاجية، أواني وأدوات منزلية
Outils et autre matériel pour la maison et le jardin	78,9	84,4	83,9	الأدوات والمعدات الأخرى للمنزل والحديقة
Biens et services liés à l'entretien courant du foyer	116,2	117,0	115,4	مواد وخدمات متعلقة بالصيانة المنزلية
Santé	103,9	105,3	104,6	الصحة
Produits, appareils et matériels médicaux	96,6	99,4	99,3	مواد وأجهزة ومعدات طبية
Services ambulatoires	112,6	112,3	111,1	الخدمات الإسعافية
Services hospitaliers	110,2	110,3	107,5	الخدمات الإستشفائية
Transports	117,5	113,6	109,9	النقل
Achat de véhicules	109,3	106,8	105,9	شراء العربات
Dépenses d'utilisation des véhicules	122,7	118,2	114,0	نفقات استعمال العربات
Services de transport	121,5	116,7	109,1	خدمات النقل
Communications	59,4	62,2	68,5	المواصلات
Services postaux	120,4	120,4	118,6	خدمات بريدية
Matériel de téléphonie et de télécopie	100,0	100,0	100,0	معدات الهاتف والفاكس
Services de téléphonie et de télécopie	53,4	56,5	63,8	خدمات الهاتف والفاكس
Loisirs et culture	92,5	94,4	94,3	الترفيه والثقافة
Matériel audiovisuel, photographique et de traitement de l'inform	64,3	66,2	68,9	المعدات السمعية البصرية والفيديو وخدمات معالجة الم
Autres articles et matériel de loisirs, de jardinage et animaux de	106,2	106,4	101,4	مواد ومعدات أخرى للترفيه والبستنة والحيوانات الأليفة
Services récréatifs et culturels	102,5	100,8	98,0	خدمات الترفيه والثقافة
Journaux, livres et articles de papeterie	111,1	111,4	107,8	الصحف والكتب والمواد الورقية
Forfaits touristiques	130,6	139,4	139,8	الواجبات السياحية الجزافية
Enseignement	137,4	129,3	126,0	التعليم
Enseignement préélémentaire et primaire	139,1	132,4	129,0	التعليم ما قبل الإبتدائي والإبتدائي
Enseignement secondaire	126,2	120,5	120,5	التعليم الثانوي
Enseignement postsecondaire non supérieur	108,8	100,0	87,5	التعليم ما بعد المرحلة الثانوية غير العالي
Enseignement supérieur	142,7	142,7	142,7	التعليم العالي
Enseignement non défini par niveau	144,4	108,3	100,0	التعليم غير المحدد بالمستوى
Restaurants et hôtels	134,8	130,1	127,5	مطاعم وفنادق
Services de restauration	134,9	130,2	127,7	خدمات المطاعم
Services d'hébergement	126,4	123,7	119,0	خدمات الإيواء
Biens et services divers	114,9	111,7	107,5	مواد وخدمات أخرى
Soins corporels	122,3	114,9	107,4	العناية بالجسد
Effets personnels non classés ailleurs	202,5	216,8	204,3	أدوات شخصية غير مصنفة في مكان آخر
Assurance	100,9	100,2	100,0	التأمين
Autres services	100,0	100,0	100,0	خدمات أخرى
Indice général	115,1	114,9	112,5	الرقم الإستدلالي العام
Variation (en %)	0,2	2,1	1,2	نسبة التغير (%)

**20-2 Prix réglementés de l'eau potable
Tarif de l'eau à Meknès TTC**

En DH/m³ /mois

	2014/08/01	2013/04/04	2006/02/06	2003/04/25	2000/11/01
Consommation domestique					
- 0 à 6 m ³	1,71	1,71	1,30	1,30	0,72
- 6 à 12 m ³	5,12	5,12	3,88	3,88	2,84
- 12 à 20 m ³	5,12				
- 20 à 35 m ³	5,88	5,88	4,45	4,45	3,26
- Plus de 35 m ³	5,95	5,95	4,51	4,51	3,31
Consommation industrielle	3,07	2,94	2,23	2,23	1,82

Source: Annuaire statistique du Maroc 2015

**2-20 الأسعار المقتننة للماء الصالح للشرب
تعرفة الماء بمكناس**

درهم / م 3 / الشهر

الإستهلاك المنزلي

- من 0 إلى 6 م³
- من 6 إلى 12 م³
- من 12 إلى 20 م³
- من 20 إلى 35 م³
- أكثر من 35 م³

الإستهلاك الصناعي

المصدر: النشرة الإحصائية السنوية للمغرب 2015

**20-3 Prix réglementés dans le secteur de l'assainissement : Meknès
TTC**

	2008	2009	2010	2011	2012
Consommation domestique					
1ère tranche: (0 à 6 m ³ / trimestre)	0,55	0,55	0,55	0,55	0,55
2ème tranche: (de 7 à 20 m ³ / trimestr	1,35	1,35	1,35	1,35	1,35
3ème tranche:(plus à 20 m ³ / trimestre	2,72	2,72	2,72	2,72	2,72
Consommation industrielle	2,72	2,72	2,72	2,72	2,72

Source : R.A.D.E.E.M.

3-20 الأسعار المقتننة في قطاع التطهير بمكناس

الإستهلاك المنزلي

السطر الأول (0-6 م³ / ثلاثي)

السطر الثاني (7-20 م³ / ثلاثي)

السطر الثالث (أكثر من 20 م³ / ثلاثي)

الإستهلاك الصناعي

المصدر: الوكالة المسندة لتوزيع الماء والكهرباء بمكناس

**20-4 Prix réglementés dans le secteur de l'énergie
Tarif de l'électricité à Meknès (TTC)**

En DH/Kwh

	01/08/2014	25/02/2009	14/02/2006	01/10/2000	01/07/1998
BASSE TENSION					
Usage domestique					
1ère tranche: 0 à 100 KWH/mois	0,901	0,901	0,901	0,842	0,842
2ème tranche: 101 à 200 KWH/mois	0,969	0,969	0,969	0,906	0,906
3ème tranche: 201 à 300 KWH/mois	1,054	1,054	1,054	0,985	0,985
4ème tranche: 301 à 500 KWH/mois	1,247				
5ème tranche: Plus de 501 KWH/mois	1,441	1,441	1,441	1,346	1,346
Eclairage privé					
- Moins de 100 Kwh/mois	0,901	0,901	0,901	0,842	0,842
- 101 à 200 Kwh/mois	0,969	0,969	0,969	0,906	0,906
- 201 à 300 Kwh/mois	1,054	1,054	1,054	0,985	0,985
- 301 à 500 Kwh/mois	1,247				
- Plus de 500 Kwh/mois	1,441	1,441	1,441	1,346	1,346
Eclairage patenté					
Moins de 150 Kw/mois	1,367	1,322	1,259	1,177	1,177
Plus de 150 Kw/mois	1,543	1,492	1,4	1,308	1,308
Eclairage administratif	1,485	1,436	1,306	1,22	1,22
Eclairage public	1,224	1,184	1,076	1,006	1,006
Force motrice					
Moins de 100 Kwh/mois	1,231	1,191	1,134	1,06	1,06
101 à 500 Kwh/mois	1,324	1,28	1,191	1,113	1,113
Plus de 500 Kwh/mois	1,513	1,463	1,361	1,272	1,272
MOYENNE TENSION (Tarif général industriel)					
Redevance de puissance DH/KVA par an					
Redevance de consommation	385	381	332	291	291
Heures de pointes	1,314	1,226	1,125	1,061	1,166
Heures pleines	0,867	0,805	0,765	0,722	0,925
Heures creuses	0,556	0,524	0,514	0,484	0,637
TRES HAUTE ET HAUTE TENSION					
Redevance de puissance					
DH/KVA par an	376	372	324	280	280
Redevance de consommation					
- Heures de pointes	1,301	1,301	1,041	0,977	1,039
- Heures pleines	0,918	0,918	0,765	0,718	0,827
- Heures creuses	0,577	0,565	0,514	0,482	0,64

Source: Annuaire statistique du Maroc 2015

**4-20 الأسعار المقتننة في قطاع الطاقة
تعرفة الكهرباء بمدينة مكناس**

الجهد المنخفض

الإستهلاك المنزلي

أقل من 100 ك.و.س/شهر

من 101 إلى 200 ك.و.س/شهر

من 201 إلى 300 ك.و.س/شهر

من 301 إلى 500 ك.و.س/شهر

أكثر من 501 ك.و.س/شهر

الإتارة الخاصة

- أقل من 100 ك.و.س/شهر

- من 101 إلى 200 ك.و.س/شهر

- من 201 إلى 300 ك.و.س/شهر

- من 301 إلى 500 ك.و.س/شهر

- أكثر من 501 ك.و.س/شهر

الإتارة الخاضعة للضريبة

أقل من 150 ك.و.س/شهر

أكثر من 150 ك.و.س/شهر

الإتارة الإدارية

الإتارة العامة

القوة المحركة

أقل من 100 ك.و.س/شهر

من 101 إلى 500 ك.و.س/شهر

أكثر من 500 ك.و.س/شهر

الجهد المتوسط (التعرفة العامة للإستهلاك الصناعي)

المنحة الثابتة (بالدرهم للكيلوفولط أمبير في السنة)

إتارة الإستهلاك

ساعات الذروة

الساعات التامة

الساعات الفارغة

الجهد العالي جدا والجهد العالي

المنحة الثابتة

درهم للكيلوفولط أمبير في السنة)

إتارة الإستهلاك

- ساعات الذروة

- الساعات التامة

- الساعات الفارغة

المصدر: النشرة الإحصائية السنوية للمغرب 2015

20-5 Prix de vente réglementés par l'Etat des produits pétroliers

5-20 الأسعار المقننة في قطاع الطاقة المواد البترولية

Année 2014 (En DH/L)	Gasoil 350 الغازوال	Fuel oil الفيول (1)	Essence Super البنزين الممتاز	سنة 2014 (بالدرهم للتر)
du 1er au 15 Janvier	8,54	5076,63	12,02	من فاتح إلى 15 يناير
du 16 au 31 Janvier	8,54	5076,63	12,02	من 16 إلى 31 يناير
du 1er au 15 Février	8,54	5742,72	12,75	من فاتح إلى 15 فبراير
du 16 au 28 Février	8,88	5864,79	12,87	من 16 إلى 28 فبراير
du 1er au 15 Mars	8,88	5936,81	13,04	من فاتح إلى 15 مارس
du 16 au 31 Mars	8,88	5846,49	12,91	من 16 إلى 31 مارس
du 1er au 15 Avril	8,88	5813,19	12,98	من فاتح إلى 15 أبريل
du 16 au 30 Avril	9,2	5837,78	13,12	من 16 إلى 30 أبريل
du 1er au 15 Mai	9,2	5837,89	13,32	من فاتح إلى 15 ماي
du 16 au 31 Mai	9,2	5752,23	13,13	من 16 إلى 31 ماي
du 1er au 15 Juin	9,2	5883,15	13,27	من فاتح إلى 15 يونيو
du 16 au 30 Juin	9,2	5898,86	13,33	من 16 إلى 30 يونيو
du 1er au 15 Juillet	9,2	6095,46	13,68	من فاتح إلى 15 يوليو
du 16 au 31 Juillet	9,69	5911,58	13,56	من 16 إلى 31 يوليو
du 1er au 15 Aout	9,69	5894,12	13,20	من فاتح إلى 15 غشت
du 16 au 31 Aout	9,69	5903,25	13,04	من 16 إلى 31 غشت
du 1er au 15 Septembre	9,69	5863,00	12,98	من فاتح إلى 15 شتنبر
du 16 au 30 Septembre	9,69	5888,89	13,06	من 16 إلى 30 شتنبر
du 1er au 15 Octobre	9,69	5787,42	12,87	من فاتح إلى 15 أكتوبر
du 16 au 31 Octobre	9,69	5653,44	12,80	من 16 إلى 31 أكتوبر
du 1er au 15 Novembre	9,69	5027,14	11,97	من فاتح إلى 15 نونبر
du 16 au 30 Novembre	9,69	4943,29	12,05	من 16 إلى 30 نونبر
du 1er au 15 Décembre	9,69	4601,93	11,78	من فاتح إلى 15 دجنبر
du 16 au 31 Décembre	8,99	4030,73	10,86	من 16 إلى 31 دجنبر
Prix annuel moyen	9,26	5 590,31	12,78	معدل السعر السنوي
Prix de vente du butane	Unité	2013	2014	سعر بيع غاز البوتان
Charges supérieure à 5 kg	DH / T	3 333,33	3 333,33	الحمولات التي تفوق 5 كغ بالدرهم للطن
Charges inférieure ou égale à 5 kg	DH / T	3 333,33	3 333,33	الحمولات التي تقل عن 5 كغ أو ما يعادلها بالدرهم للطن

Source: Annuaire statistique du Maroc 2015

(1) L'unité du fuel oil est le DH/T.

المصدر: النشرة الإحصائية السنوية للمغرب 2015

(1) الوحدة بالنسبة للفيول هي بالدرهم للطن .

20-6 Prix réglementés dans le secteur du tabac

6-20 الأسعار المقتنة لمنتجات التبغ

En DH

27/04/2009 06/12/2010 07/06/2011 01/03/2013 29/12/2014

بالدرهم

Produits de fabrication marocaine

منتجات الصنع المغربي

السجائر	27/04/2009	06/12/2010	07/06/2011	01/03/2013	29/12/2014	بالدرهم
Cigarettes						
Casa sports	9,50	9,50	9,50	10,00	10	كازا سيور
Olympique bleue R.S	11,00	11,00	11,00	12,00	12	R.S أولمبيك الزرقاء
Olympique bleue K.S	11,00	11,00	11,00	12,00	12	K.S أولمبيك الزرقاء
Maghreb	11,00	11,00	11,00	11,00	11	المغرب
Marquise (1)	17,50	17,50	17,50	19,00	20,5	ماركيز (1)
Tabacs						
Nefha supérieure (11 grs)	5,70	5,70	5,70	6,00	6	النفحة الممتازة
Tabac Ktami (10 grs)	5,70	5,70	5,70	5,70	5,7	التبغ الكتامي
Zlag Chtouka (25 grs)	8,20	8,20	18,00 (b)	10,00	10	زلاك شتوكة
Produits importés						
Cigarettes goût américain						
Marlboro K.S	32,00	32,00	32,00	32,00	33	سجائر المذاق الأمريكي مارلبورو K.S
Kent super (2)	34,00	34,00	32,00	32,00	32	كانت الممتازة (2)
Cigarettes goût anglais						
Dunhill	34,00	34,00	32,00	32,00	32	سجائر المذاق الإنجليزي دانهيل
Cigarillos						
Panter Mignon (3)	70,00	70,00	70,00	70,00	70	بانتر مينيون (3)
Altorette (4)	150,00	150,00	150,00	150,00	150	الطوريت (4)
Robert Burns (5)	33,00	33,00	33,00	33,00	33	روبير بورنس (5)
Tipparillo (5)	33,00	33,00	33,00	33,00	33	تتباريوس (5)
Café crème (3)	65,00	65,00	65,00	65,00	65	كافي كريم (3)
Cigares Havanes						
Monte Cristo Esp 1	120,00	120,00	120,00	140,00	140	مونتي كريستو اسب 1
Monte Cristo Esp 2	110,00	110,00	110,00	130,00	130	مونتي كريستو اسب 2
Quintero Panatelas	15,00	15,00	15,00	20,00	20	كنطروس بناتيلاس
Quintero Nacionales	20,00	20,00	20,00	25,00	25	كنطروس نسيوناليس
Tabacs						
Amsterdamer (50 grs)	35,00	35,00	28,00 (c)	28,00 (c)	28,00 (c)	أمستردامير (50 غ)
Clan (50 grs)	32,00	32,00	32,00	32,00	32	كلان (50 غ)

Source: Annuaire statistique du Maroc 2015

المصدر: النشرة الإحصائية السنوية للمغرب 2015

(1) Il s'agit de Marquise souple ff, Marquise souple light

(1) يتعلق الأمر بماركيز سويل فول فلافور ، ماركيز لايت سويل.

(2) Il s'agit de Kent1 ; Kent3 ; Kent6 ; Kent9

(2) يتعلق الأمر بكانت 1 ، كانت 3 ، كانت 6 ، كانت 9.

(3) Il s'agit d'un paquet de 10 cigarillos

(3) يتعلق الأمر بعلبة 10 سيكاريلوس

(4) Il s'agit d'un paquet de 20 cigarillos

(4) يتعلق الأمر بعلبة 20 سيكاريلوس

(5) Il s'agit d'un paquet de 5 cigarillos

(5) يتعلق الأمر بعلبة 5 سيكاريلوس

(6) Il s'agit de 50 grs

(6) يتعلق الأمر ب 50 غرام

(7) Il s'agit de 40 grs

(7) يتعلق الأمر ب 40 غرام

20 - 7 Cours des céréales et légumineuses

7-20 سعر الحبوب والبقطاني

Année 2013

سنة 2013

Unité DH / Q

درهم/ قنطار

	Blé dur القمح الصلب	Blé tendre القمح الطري	Orge الشعير	Mais الذرة	Poids chiches الحمص	Fèves الفاول	Lentilles العدس	Haricots secs الحمص	
Wilaya de Meknès									ولاية مكناس
Minimum	270	240	220	300	1000	510	650	1300	السعر الأدنى
Maximum	380	265	320	450	1700	700	1000	2000	السعر الأقصى
Ifrane									إفران
Minimum	270	240	220	300	1000	510	650	1300	السعر الأدنى
Maximum	380	265	320	450	1700	700	1000	2000	السعر الأقصى
Khénifra									اختيفرة
Minimum	270	240	220	300	1000	510	650	1300	السعر الأدنى
Maximum	380	265	320	450	1700	700	1000	2000	السعر الأقصى
Midelt									ميدلت
Minimum	270	240	220	300	1000	510	650	1300	السعر الأدنى
Maximum	380	265	320	450	1700	700	1000	2000	السعر الأقصى
Errachidia									الرشيدية
Minimum	350	300	240	300	1300	1000	1150	1200	السعر الأدنى
Maximum	400	340	360	450	2000	1100	1300	1850	السعر الأقصى

Source : O.N.I.C.L Meknès

المصدر: المكتب الوطني للمهني للحبوب و القطناني بمكناس

BANQUES البنوك

Liste des tableaux

قائمة الجداول

21-1 Nombre d'agences bancaires

1-21 عدد الوكالات البنكية

21-2 Dépôts recueillis et crédits distribués

2-21 الودائع والقروض الممنوحة

BANQUES

البنوك

21-1 Nombre d'agences bancaires

1-21 عدد الوكالات البنكية

Au 31 Janvier 2014

إلى 31 يناير 2014

	Meknès	Elhajeb	Ifrane	Khénifra	Midelt	Errachidia	Total	
	مكناس	الحاجب	إفران	الخنيفرة	ميدلت	الرشيدية	المجموع	
Al barid bank	26	7	8	18	12	17	88	البريد بنك
Attijari Wafa Bank	33	5	2	8	4	8	60	التجاري وفاء بنك
Banque Marocaine du commerce Extérieur	19	2	3	3	1	3	31	البنك المغربي للتجارة الخارجية
Banque Marocaine pour le commerce et l'Industrie	8	-	1	1	1	1	12	البنك المغربي للتجارة والصناعة
Crédit Agricole d	11	5	3	5	4	8	36	القرض المغربي الفلاحي
Crédit du Maroc	12	2	1	1	1	1	18	مصرف المغرب
Crédit Immobilier et Hôtelier	7	-	1	1	-	1	10	القرض العقاري والسياحي
Crédit Populaire du Maroc	50	7	5	7	5	9	83	القرض الشعبي للمغرب
Société Générale Marocaine de	10	-	1	1	-	1	13	الشركة العامة المغربية للأبنك
Autres	1	-	-	-	-	-	1	أبنك أخرى
Total	177	28	25	45	28	49	352	المجموع
Banque Al Maghrib	1	-	-	-	-	-	1	بنك المغرب

Source : Annuaire statistique du Maroc 2015

المصدر : النشرة الإحصائية السنوية للمغرب 2015

21- 2 Dépôts recueillis et crédits distribués aux fins de mois

2-21 الودائع والقروض الممنوحة

Année 2014

سنة 2014

Unité milliers DH

بآلف درهم

Localités	Ville Meknès		Ville Elhajeb		Ville Ifrane		
	مكناس		الحاجب		إفران		
	Dépôts	Crédits	Dépôts	Crédits	Dépôts	Crédits	
	الودائع	القروض	الودائع	القروض	الودائع	القروض	
Janvier	18 064 578	13 414 263	750 128	325 759	352 802	192 246	يناير
Février	18 014 868	13 341 246	769 229	325 413	707 716	192 591	فبراير
Mars	18 033 470	13 239 533	768 691	327 409	715 262	194 776	مارس
Avril	18 134 275	13 165 980	771 213	330 139	698 860	195 223	أبريل
Mai	18 182 115	13 124 777	760 922	332 514	686 116	193 763	مايو
Juin	18 308 513	13 190 651	762 108	327 316	679 042	196 269	يونيو
Juillet	18 402 628	13 435 158	767 819	327 539	663 038	197 580	يوليو
Août	18 542 665	13 480 070	772 580	330 265	695 138	196 693	أغسطس
Septembre	18 546 204	13 459 174	774 853	333 447	695 780	196 012	سبتمبر
Octobre	18 488 553	13 450 813	789 484	338 663	694 964	197 946	أكتوبر
Novembre	18 553 448	13 309 303	796 502	338 395	697 374	209 535	نوفمبر
Décembre	18 713 151	13 323 129	793 408	337 667	710 441	211 568	ديسمبر

Source : Banque Al - Maghrib Meknès

المصدر : بنك المغرب بمكناس

21- 2 Dépôts recueillis et crédits distribués aux fins de mois

2-21 الودائع والقروض الممنوحة

Année 2014

سنة 2014

Unité milliers DH

بآلف درهم

Localités	Ville Midelt		Ville Khénifra		Ville Errachidia		
	ميدلت		الخنيفرة		الرشيدية		
	Dépôts	Crédits	Dépôts	Crédits	Dépôts	Crédits	
	الودائع	القروض	الودائع	القروض	الودائع	القروض	
Janvier	703 284	406 207	1 453 533	505 668	1 338 830	539 953	يناير
Février	712 218	412 175	1 473 267	505 045	1 355 394	538 405	فبراير
Mars	701 237	414 435	1 393 175	783 733	1 351 767	542 934	مارس
Avril	717 883	412 003	1 483 034	510 757	1 361 598	545 017	أبريل
Mai	711 270	413 000	1 468 447	512 923	1 363 833	547 457	مايو
Juin	715 567	421 352	1 480 754	514 539	1 383 394	541 094	يونيو
Juillet	720 975	437 509	1 501 874	519 791	1 430 331	553 299	يوليو
Août	727 736	434 030	1 518 589	523 796	1 419 667	555 144	أغسطس
Septembre	720 181	443 434	1 529 069	524 567	1 400 062	559 561	سبتمبر
Octobre	735 684	440 687	1 548 164	526 646	1 423 147	562 501	أكتوبر
Novembre	722 148	434 511	1 563 565	625 950	1 433 850	559 502	نوفمبر
Décembre	734 299	430 359	1 594 781	529 132	1 462 712	558 691	ديسمبر

Source : Banque Al - Maghrib Meknès

المصدر : بنك المغرب بمكناس

Monnaie et Crédits

19 - 25 Nombre d'agences bancaires selon la région et la province (ou préfecture) (Suite)

Au 31 Décembre 2014	ب.م	المجموع	أبنائك أخرى	ش.ع	ق.ش.م	ق.ع.س
	B.A.M	TOTAL	AUTRES	S.G	C.P.M	C.L.H
Meknès - Tafil	1	352	1	13	83	10
El Hajeb	-	28	-	-	7	-
Errachidia	-	49	-	1	9	1
Ifrane	-	25	-	1	5	1
Khénifra	-	45	-	1	7	1
Meknès	1	177	1	10	50	7
Midelt	-	28	-	-	5	-

النقد والقروض

19 - 25 عدد الوكالات البنكية حسب الجهة والإقليم (أو العمالة) (تابع)

م.م	ق.م.ف	ب.م.ت.ص	ب.م.ت.خ	ت.ب.و	ب.ب	إلى غاية 31 دجنبر 2014
C.D.M	C.A.M	B.M.C.I	B.M.C.E	A.W.B	A.B.B	
18	36	12	31	60	88	مكناس - تافيلالت
2	5	-	2	5	7	الحاجب
1	8	1	3	8	17	الرشيدية
1	3	1	3	2	8	يفرن
1	5	1	3	8	18	خنيفرة
12	11	8	19	33	26	مكناس
1	4	1	1	4	12	ميدلت

Liste des tableaux

قائمة الجداول

20-1 Situation des prises en charge, recouvrements et reste à recouvrer: Meknès	1-20 وضعية التحملات والجبايات : مكناس
20-2 Situation des prises en charge, recouvrements et reste à recouvrer: El Hajeb	2-20 وضعية التحملات والجبايات : الحاجب
20-3 Situation des prises en charge, recouvrements et reste à recouvrer: Ifrane	3-20 وضعية التحملات والجبايات : افران
20-4 Situation des prises en charge, recouvrements et reste à recouvrer: Khénifra	4-20 وضعية التحملات والجبايات : اخنيفرة
20-5 Situation des prises en charge, recouvrements et reste à recouvrer: Errachidia	5-20 وضعية التحملات والجبايات: الرشيدية
20-6 Situation du budget provincial et du budget des collectivités locales	6-20 وضعية الميزانية الإقليمية وميزانية الجماعات المحلية
20-7 Poursuites engagées	7-20 المتابعات المدرجة

**20-1 Situation des prises en charge, recouvrements
et reste à recouvrer: Meknès**
1-20 وضعية التحملات والجبايات : مكناس

 Année 2013
 unité 10³ Dh

 سنة 2013
 بآلف درهم

	Prise en charge	Recouvrement	R à R*	% de recouvrement	
	التحملات	الجبايات المحصلة	الباقى للتحصيل	الجبايات %	
Impôt des patentes	188 908	63 182	125 726	33	الضريبة المهنية
Impôt sur bénéfiques professionnels	1 304	12	1 292	1	ضريبة الأرباح المهنية
Impôt sur les sociétés	226 352	32 388	193 964	14	الضريبة على الشركات
Impôt général sur les revenus	396 621	99 789	296 832	25	الضريبة العامة على الدخل
Participation à la solidarité nationale	17 356	1 332	16 024	8	مساهمة التضامن الوطني
Taxe sur la valeur ajoutée	348 035	21 311	326 724	6	رسم على القيمة المضافة
Taxes locales	165 094	74 914	90 180	45	الضريبة المحلية
Taxe sur les produits et services	0	0	0	0	الضريبة على المنتوجات والخدمات
CU/GR	128	41	87	32	
T/CA	1 801	1	1 800	0	
Contribution libératoire	2 443	72	2 371	3	
Mise à niveau	1 159	26	1 133	2	
Total	1 469 298	305 019	1 164 279	21	المجموع

Source: Trésorerie Régionale de Meknès

المصدر: الخزينة الجهوية بكناس

**20-2 Situation des prises en charge, recouvrements
et reste à recouvrer: El Hajeb**
2-20 وضعية التحملات والجبايات : الحاجب

 Année 2013
 unité 10³ Dh

 سنة 2013
 بآلف درهم

	Prise en charge	Recouvrement	R à R*	% de recouvrement	
	التحملات	الجبايات	الباقى للتحصيل	الجبايات %	
Taxe professionnelle	21 903	8 608	13 295	39	الضريبة المهنية
Impôt sur bénéfiques	576	-	576	0	ضريبة الأرباح المهنية
Impôt sur les sociétés	252	25	227	10	الضريبة على الشركات
Impôt général sur les revenus	27 508	7 269	20 239	26	الضريبة العامة على الدخل
Taxe urbaine et taxe d'équité	7 058	935	6 123	13	الضريبة الحضرية والضريبة على النظافة
Taxe de licence	23	23	-	100	رسم على الرخص
Taxe sur profits immobiliers	9 275	1 301	7 974	14	الضريبة على الأرباح العقارية
Participations à la solidarité nationale	2 930	160	2 770	5	مساهمة التضامن الوطني
Contribution libératoire	63	22	41	35	
Taxe d'habitation et TSC	20 989	9 495	11 494	45	
Taxe sur la valeur ajoutée	5 290	686	4 604	13	الضريبة على القيمة المضافة
Majoration et pénalité de retard	16 660	2 042	14 618	12	
Taxes locales	26	18	8	69	الضريبة المحلية
Total	112 553	30 584	81 969	27	المجموع

Source: Trésoreries d'El Hajeb .

المصدر: الخزينة الإقليمية بالحاجب

**20-3 Situation des prises en charge, recouvrements
et reste à recouvrer: Ifrane**
3-20 وضعية التحملات والجبايات : أفران

 Année 2012
 unité 10³ Dh

 سنة 2012
 بآلف درهم

	Prise en charge	Recouvrement	R à R*	% de recouvrement	
	التحملات	الجبايات	الباقى للتحصيل	الجبايات %	
Impôt des patentes	3 367	1 721	1 646	51	الضريبة المهنية
Impôt sur bénéfiques professionnels	2 039	596	1 443	29	ضريبة الأرباح المهنية
Impôt sur les sociétés	20 574	4 136	16 438	20	الضريبة على الشركات
IGR + IGR/PI	22 115	6 649	15 466	30	
Taxe urbaine et taxe d'équité	12 838	4 464	8 374	35	الضريبة الحضرية والضريبة على النظافة
Taxe de licence	12 563	695	11 868	6	رسم على الرخص
Taxe sur profits immobiliers	3 606	33	3 574	1	الضريبة على الأرباح العقارية
Participation à la solidarité nationale	4 602	592	4 010	13	مساهمة التضامن الوطني
Taxe sur la valeur ajoutée	28 275	2 819	25 456	10	الضريبة على القيمة المضافة
Taxes locales	9 699	1 579	8 120	16	الضريبة المحلية
Taxe sur les produits et services	2	-	2	-	الضريبة على المنتوجات والخدمات
CU / IGR	10	1	9	10	
Autre à préciser	1 361	31	1 330	2	
maj retard 5000-81	2 257	40	2 218	2	
maj retard 5000-82	1 952	16	1 936	1	
maj retard 5000-83	1 055	7	1 048	1	
Total	126 315	23 379	102 938	19	المجموع

Source: Trésoreries d'Ifrane .

المصدر: الخزينة الجهوية بأفران

* Reste à recouvrer.

20-4 Situation des prises en charge, recouvrements
et reste à recouvrer: Khénifra

4-20 وضعية التحملات والجبايات : اخنيفرة

Année 2012

unité 10³ Dh

سنة 2012

بآلف درهم

	Prise en charge	Recouvrement	R à R*	% de recouvrement	
	التحملات	الجبايات	الباقى للتحصيل	% الجبايات	
Impôt des patentes	الضريبة المهنية
Impôt général sur les revenus	الضريبة العامة على الدخل
Taxe urbaine	الضريبة الحضرية
Taxe de licence	رسم على الرخص
Impôt sur les sociétés	الضريبة على الشركات
Taxe sur profits immobiliers	الضريبة على الأرباح العقارية
Participation à la solidarité nationale	مساهمة التضامن الوطني
Contribution sur revenus exonérés/ IGR	المساهمة على الدخل المهني المعفى من ضريبة الدخل
Taxe sur la valeur ajoutée	الضريبة على القيمة المضافة
Taxe sur les produits et services contribution libératoire	الضريبة على المنتوجات والخدمات المساهمة الإبرائية
Impôt sur bénéfices professionnels contribution complémentaire	ضريبة الأرباح المهنية المساهمة التكميلية
Impôts Taxe Urbaine	الضريبة الحضرية
Mise à Niveau	تصحيح الوضعية المحاسبية
IS / Bord	
Total	المجموع

source : Trésoreries de Khénifra.

المصدر : الخزينة الإقليمية باخنيفرة

20-5 Situation des prises en charge, recouvrements
et reste à recouvrer: Errachidia

5-20 وضعية التحملات والجبايات: الرشيدية

Année 2013

unité 10³ Dh

سنة 2013

بآلف درهم

	Prise en charge	Recouvrement	R à R*	% de recouvrement	
	التحملات	الجبايات	الباقى للتحصيل	% الجبايات	
Impôt des patentes	6 153	513	5 640	8%	الضريبة المهنية
Impôt sur bénéfices professionnels	30	0	30	0%	ضريبة الأرباح المهنية
Impôts sur les sociétés	15 481	3 184	12 297	21%	الضريبة على الشركات
Impôt général sur les revenus	12 724	4 979	7 745	39%	الضريبة العامة على الدخل
Taxe urbaine	8 062	1 045	7 017	13%	الضريبة الحضرية
Taxe de licence	212	99	113	47%	رسم على الرخص
Taxe sur profits immobiliers	903	11	892	1%	الضريبة على الأرباح العقارية
Participation à la solidarité nationale	1 390	60	1 330	4%	مساهمة التضامن الوطني
Taxe sur la valeur ajoutée	27 297	4 060	23 237	15%	رسم على القيمة المضافة
MAN / TVA	2	0	2	0%	
Taxes sur les produits et services	787	0	787	0%	الضريبة على المنتوجات والخدمات
Taxe professionnelle	19 720	9 600	10 120	49%	
THS	18 844	10 509	8 335	56%	
MAN	15	6	9	40%	
Contribution Exo/ IGR	3	0	3	0%	
Contribution libératoire	4	1	3	25%	
Contribution complémentaire	3	0	3	0%	
Majorations	27 730	5 527	22 203	20%	
Total	139 360	39 594	99 766	28%	

Source: Trésorerie Provinciale d'Errachidia

المصدر : الخزينة الإقليمية بالرشيدية

* Reste à recouvrer.

20-6 Situation du budget provincial et
du budget des collectivités locales

6-20 وضعية الميزانية الإقليمية وميزانية الجماعات المحلية

Année 2013
unité 10³ Dhسنة 2013
بألف درهم

	Meknès	El Hajeb	Ifrane (1)	Khénifra	Errachidia	
	مكناس	الحاجب	أفران (1)	اخنيفرة	الرشيدية	
B. Conseil régional						م. المجلس الجهوي
- Excédent de 2013	...					- فائض 2013
- Recettes	...					- عائدات
- Subventions de l'Etat	...					- إمدادات الدولة
- Dépenses	...					- المصاريف
B. Conseil provincial						م. المجلس الإقليمي
- Excédent de 2013	...	21 191	72 670	- فائض 2013
- Recettes	...	70 360	1 125 858	- عائدات
- Subventions de l'Etat	...	5 174	31 955	- إمدادات الدولة
- Dépenses	...	54 343	71 870	- المصاريف
B. Collectivités locales						م. الجماعات المحلية
1-Communes urbaines						1- الجماعات الحضرية
- Excédent de 2013	...	9 721	34 161	- فائض 2013
- Recettes	...	10 048	54 235	- عائدات
- Subventions de l'Etat	...	24 214	56 069	- إمدادات الدولة
- Dépenses	...	46 572	43 446	- المصاريف
2-Communes rurales						2- الجماعات القروية
- Excédent de 2013	...	9 216	29 349	- فائض 2013
- Recettes	...	3 792	22 222	- عائدات
-Subventions de l'Etat	...	20 295	47 086	- إمدادات الدولة
-Dépenses	...	29 498	11 601	- المصاريف

Source: trésoreries de la région.

المصدر: الخزينة بجهة مكناس- تاقيلالت

20-7 Poursuites engagées

7-20 المتابعات المدرجة

	Meknès	El Hajeb	Ifrane (1)	Khénifra	Errachidia	Ensemble	
	مكناس	الحاجب	أفران (1)	اخنيفرة	الرشيدية	المجموع	
-Commandement	...	1 754	514	...	86	...	الإنذارات
-Saisies	...	20	7	...	10	...	الحجز
-Contraintes par corps	...	-	162	...	17	...	الإكراه البدني
-Sommatons à tiers détenteurs et opposition	...	27	131	...	2	...	الإشعار للغير الحائز و التعرض
-Autres actes de poursuite	...	-	-	...	-	...	متابعات أخرى
Total	...	1 801	814	...	115	...	المجموع

Source : Trésoreries de la région.

المصدر: الخزينة بجهة مكناس- تاقيلالت

(1) Il s'agit des données de l'année 2012

(1) يتعلق الأمر بمعطيات سنة 2012

COMPTES REGIONAUX

الحسابات الجهوية

Liste des tableaux

قائمة الجداول

23-1 Produit intérieur brut Région Meknès-Tafilalet

1-23 الناتج الداخلي الإجمالي جهة مكناس تافيلالت

23-2 Produit intérieur brut par secteurs d'activité:

2-23 الناتج الداخلي الإجمالي حسب قطاعات الأنشطة :

Région Meknès-Tafilalet

جهة مكناس تافيلالت

23-3 Dépenses de consommation finale des ménages

3-23 نفقات الإستهلاك النهائي للأسر

23-4 PIB et dépenses de consommation finale par tête

4-23 الناتج الداخلي الإجمالي ونفقات الإستهلاك النهائي للفرد

COMPTES REGIONAUX

الحسابات الجهوية

23-1 Produit intérieur br Région Meknès-Tafilalet

En millions de DH

1-23 الناتج الداخلي الإجمالي جهة مكناس تافيلالت

(بمليون درهم)

	Meknès - Tafilalet مكناس - تافيلالت		Total Nation المجموع الوطني		
	2 010	37 068	687 722	2 010	
Valeurs ajoutées	2 011	40 091	742 420	2 011	القيمة المضافة
	2 012	42 835	781 813	2 012	
	2 013	44 319	821 856	2 013	
	2 010	4 904	76 309	2 010	
Impôts nets de subventions sur les produits	2 011	4 100	60 187	2 011	الضرائب الخالصة من الدعم للمنتوجات
	2 012	4 469	66 068	2 012	
	2 013	4 623	79 510	2 013	
	2 010	41 972	764 031	2 010	
Valeur	2 011	44 191	802 607	2 011	القيمة
	2 012	47 305	847 881	2 012	
Produit intérieur brut	2 013	48 942	901 366	2 013	الناتج الداخلي الإجمالي
	2 010	5,5	100	2 010	
Structure (%)	2 011	5,5	100	2 011	التوزيع (%)
	2 012	5,6	100	2 012	
	2 013	5,4	100	2 013	
Taux d'Accroissement annuel moyen	2010/2011 (%)	5,3	5,0	2010/2011 (%)	معدل النمو السنوي
	2013/2012 (%)	3,5	6,3	2013/2012 (%)	

Source : Annuaire statistique du Maroc 2015

المصدر : النشرة الإحصائية السنوية للمغرب 2015

23-2 Produit intérieur brut par secteurs d'activité:

Région Meknès-Tafilalet

En millions de DH

2-23 الناتج الداخلي الإجمالي حسب قطاعات الأنشطة :

جهة مكناس

٢٠١١، ٢٠١٢، ٢٠١٣

(بمليون درهم)

	2 011	2 012	2 013	
A00 Agriculture	10 424	10 480	10 480	A00 الفلاحة
B05 Pêche	0	0	0	B05 الصيد
CD Industrie extractive et de transformation	4 282	5 944	5 944	CD صناعة الاستخراج المعدني والصناعة التحويلية
E00 Production et distribution d'électricité et d'eau	368	246	246	E00 إنتاج وتوزيع الماء والكهرباء
F45 Bâtiment et travaux publics	4 649	4 397	4 397	F45 البناء والأشغال العمومية
G00 Commerce	4 030	4 393	4 393	G00 التجارة
H55 Hôtels et restaurants	622	566	566	H55 الفنادق والمطاعم
I0 Transports, postes et télécommunications	1 118	1 162	1 162	I0 النقل، البريد والمواصلات
J00 Activités financières et assurances	1 031	1 105	1 105	J00 أنشطة مالية و تأمينية
K00 Immobilier, location et services rendus aux entreprises	4 029	3 749	3 749	K00 العقار، الإيجار والخدمات المقدمة للمقاولات
L75 Administration publique générale et sécurité sociale	3 910	4 283	4 283	L75 الإدارات العامة والضمان الاجتماعي
MNO Education, santé et action sociale	5 850	5 759	5 759	MNO التعليم، الصحة والعمل الاجتماعي
OP0 Autres services non financiers	648	752	752	OP0 خدمات أخرى غير مالية
UFO Branche fictive	-878			UFO فرع وهمي
I-S/Pt Impôts nets des subventions sur les produits	4 100	4 469	4 469	I-S/Pt الضرائب الخالصة من الدعم على المنتوجات
PIB R Produit Intérieur Brut Régional	44 191	47 305	47 305	ن. د. إ. ج. الناتج الداخلي الإجمالي الجهوي

Source : Annuaire statistique du Maroc 2015

المصدر : النشرة الإحصائية السنوية للمغرب 2015

23-3 Dépenses de consommation finale des ménages

3-23 نفقات الإستهلاك النهائي للأسر

		Meknès - Tafilalet مكناس - تافيلالت	Total Nation المجموع الوطني		
Dépenses de consommation finale des ménages					نفقات الإستهلاك النهائي للأسر
Valeurs (millions DH)					القيمة (بمليون درهم)
	2 010	26 676	437 547	2 010	
	2 011	28 816	26 676	2 011	
	2 012	31 074	508 124	2 012	
	2 013	32 739	535 861	2 013	
Structure (%)					التوزيع (%)
	2 010	6,1	100	2 010	
	2 011	6,1	100	2 011	
	2 012	6,1	100	2 012	
	2 013	6,1	100	2 013	
Accroissement annuel moyen (%)					معدل النمو السنوي (%)
	2010/2011	8,0	8,1	2010/2011	
	2013/2012	5,4	5,5	2013/2012	
DCFM/PIB (%)					نفقات الإستهلاك النهائي للأسر على الناتج الداخلي الإجمالي (%)
	2 010	65,2	59,7	2 010	
	2 011	65,2	58,9	2 011	
	2 012	65,7	59,9	2 012	
	2 013	66,9	59,4	2 013	

Source : Annuaire statistique du Maroc 2015

المصدر : النشرة الإحصائية السنوية للمغرب 2015

23-4 PIB et dépenses de consommation finale par tête

4-23 الناتج الداخلي الإجمالي ونفقات الإستهلاك النهائي للفرد

		Meknès - Tafilalet	Total Nation		
PIB par tête (en DH)					الناتج الداخلي الإجمالي للفرد (بالدرهم)
	2 010	18 955	23 955	2 010	
	2 011	19 931	24 891	2 011	
	2 012	21 171	26 011	2 012	
	2 013	21 740	27 356	2 013	
Dépenses de consommation finale par tête (Dh)					نفقات الإستهلاك النهائي للأسر حسب الفرد (بالدرهم)
	2 010	12 132	13 719	2 010	
	2 011	12 997	14 667	2 011	
	2 012	13 907	15 588	2 012	
	2 013	14 543	16 263	2 013	

Source : Annuaire statistique du Maroc 2015

المصدر : النشرة الإحصائية السنوية للمغرب 2015

DCFM/PIB : Dépenses de consommation finale des ménages sur le produit intérieur brut.

التعاونيات COOPERATIVES

Liste des tableaux

قائمة الجداول

24-1 Répartition des coopératives par secteur	24-1 توزيع التعاونيات حسب القطاع
24-2 Répartition des coopératives féminines et des coopératives jeunes promoteurs	24-2 توزيع التعاونيات النسوية وتعاونيات المقاولين الشباب حسب القطاع
24-3 Répartition des coopératives agricoles par branche d'activité Région Meknès-Tafilalet	24-3 توزيع التعاونيات الفلاحية حسب النشاط جهة مكناس تافيلالت
24-4 Répartition des coopératives forestières par branche d'activité: Région Meknès-Tafilalet	24-4 توزيع التعاونيات الغابوية حسب النشاط: جهة مكناس- تافيلالت
24-5 Répartition des coopératives artisanales par branche d'activité: Région Meknès-Tafilalet	24-5 توزيع تعاونيات الصناعة التقليدية حسب النشاط: جهة مكناس- تافيلالت

COOPERATIVES

التعاونيات

24-1 Répartition des coopératives par secteur

24-1 توزيع التعاونيات حسب القطاع

Année 2014

سنة 2014

Capital en 10 ³	Agriculture (H.R.A)	Forêt	Artisanat	Habitat	Transport	Consommation	Ensemble	الأسماال بألف درهم
	الغلاحة	الغابة	الصناعة التقليدية	السكنى	النقل	الإستهلاك	المجموع	
Meknès								
Coopératives	82	2	46	22	1	1	154	مكناس التعاونيات
Adhérents	2 615	10	789	531	14	1 271	5 230	المنخرطون
Capital souscrit	5 851,45	85,0	4 077,1	87 742,9	400,0	100,0	98 256	الأسماال المكتتب به
Capital libéré	6 824,01	67,0	10 200,0	94 066,1	400,0	100,0	111 657	الأسماال المسلم
El Hajeb								
Coopératives	44	-	11	1	-	-	56	الحاجب التعاونيات
Adhérents	1 379	-	97	18	-	-	1 494	المنخرطون
Capital souscrit	2 701,8	-	167,1	1 000,0	-	-	3 868,922	الأسماال المكتتب به
Capital libéré	6 829,1	-	92,9	180,0	-	-	6 921,974	الأسماال المسلم
Ifrane								
Coopératives	71	6	21	7	-	-	105	أفران التعاونيات
Adhérents	2 024	736	248	153	-	-	3 161	المنخرطون
Capital souscrit	2 856,3	110,3	660,2	34 050,2	-	-	37 676,910	الأسماال المكتتب به
Capital libéré	2 894,8	255,4	576,1	26 350,2	-	-	30 076,520	الأسماال المسلم
Midelt								
Coopératives	99	27	20	3	-	-	149	ميدلت التعاونيات
Adhérents	3 666	1 400	318	76	-	-	5 460	المنخرطون
Capital souscrit	5 075,9	1 262,8	222,8	2 897,6	-	-	9 459,008	الأسماال المكتتب به
Capital libéré	17 920,1	1 453,5	123,6	3 996,0	-	-	23 493,127	الأسماال المسلم
Khénifra								
Coopératives	177	10	35	2	-	-	224	اخنيفرة التعاونيات
Adhérents	2 757	695	785	119	-	-	4 356	المنخرطون
Capital souscrit	10 696,3	473,3	7 666,0	8 480,0	-	-	27 316	الأسماال المكتتب به
Capital libéré	5 540,6	585,4	430,4	8 480,0	-	-	15 036	الأسماال المسلم
Errachidia								
Coopératives	377	-	36	5	-	-	418	الرشيدية التعاونيات
Adhérents	12 778	-	903	302	-	-	13 983	المنخرطون
Capital souscrit	22 081,6	-	1 319,3	18 870,0	-	-	42 270,866	الأسماال المكتتب به
Capital libéré	24 643,3	-	1 005,3	20 620,0	-	-	46 268,631	الأسماال المسلم
Total Région								
Coopératives	850	45	169	40	1	1	1 106	مجموع الجهة التعاونيات
Adhérents	25 219	2 841	3 140	1 199	14	1 271	33 684	المنخرطون
Capital souscrit	49 263	1 931	14 112	153 041	400	100	218 848	الأسماال المكتتب به
Capital libéré	64 652	2 361	12 428	153 692	400	100	233 634	الأسماال المسلم

Source: O.D.E.CO Meknès.

المصدر: مكتب التنمية والتعاون بمكناس

H.R.A: Hors réforme agraire

COOPERATIVES

التعاونيات

24-2 Répartition des coopératives féminines et des coopératives jeunes promoteurs

24-2 توزيع التعاونيات النسوية وتعاونيات المقاولين الشباب حسب القطاع

Année 2014	Coopératives Féminines تعاونيات نسوية		Coopératives des jeunes promoteurs تعاونيات المقاولين الشباب					سنة 2014
	Agriculture H.R.A	Artisanat	Agriculture H.R.A	Artisanat	Forêt	Educ. alphab.	Comptabilité et gestion	
	الفلاحة	الصناعة التقليدية	الفلاحة	الصناعة التقليدية	الغابة	التربية و محو الأمية	المحاسبة والتسيير	
Meknès								مكناس
-Nombre de coopératives	5	17	9	4	1	3	1	عدد التعاونيات
-Nombre d'adhérents	57	168	59	31	3	23	8	عدد المنخرطين
El Hajeb								الحاجب
-Nombre de coopératives	4	5	4	3	-	-	-	عدد التعاونيات
-Nombre d'adhérents	64	55	42	22	-	-	-	عدد المنخرطين
Ifrane								أفران
-Nombre de coopératives	13	14	4	2	1	1	-	عدد التعاونيات
-Nombre d'adhérents	138	195	28	17	11	11	-	عدد المنخرطين
Midelt								ميدلت
-Nombre de coopératives	14	16	1	-	2	1	-	عدد التعاونيات
-Nombre d'adhérents	370	302	3	-	19	8	-	عدد المنخرطين
Khénifra								اخنيفرة
-Nombre de coopératives	12	15	10	1	1	1	-	عدد التعاونيات
-Nombre d'adhérents	128	253	64	10	7	7	-	عدد المنخرطين
Errachidia								الرشيدية
-Nombre de coopératives	35	12	14	1	-	2	-	عدد التعاونيات
-Nombre d'adhérents	1 149	204	143	10	-	16	-	عدد المنخرطين
Total Région								مجموع الجهة
-Nombre de coopératives	83	79	42	11	5	8	1	عدد التعاونيات
-Nombre d'adhérents	1 906	1 177	339	90	40	65	8	عدد المنخرطين

Source: O.D.E.CO Meknès.

المصدر: مكتب التنمية والتعاون مكناس

24-3 Répartition des coopératives agricoles par branche d'activité Région Meknès-Tafilalet

24-3 توزيع التعاونيات الفلاحية حسب النشاط جهة مكناس تافيلالت

Année 2014	Nbre de coopératives عدد التعاونيات	Nombre d'adhérents عدد المنخرطين	سنة 2014
Coopératives laitières de transformation	3	795	تحويل الحليب
Collecte et commercialisation du lait	76	2 345	جمع وتسويق الحليب
Approvisionnement et commercialisation	51	1 165	التموين والتسويق
Production et commercialisation du capre	3	23	إنتاج وتسويق الكبار
Huileries et trituration	27	1 725	الزيوت
Elevage	254	7 253	تربية المواشي
Avicole	9	108	تربية الدواجن
C.d'utilisation du matériel agricole	72	1 487	استعمال الآلات الفلاحية
Apicole	117	1 718	تربية النحل
Céréalières (SCAM)	1	1 274	التعاونية الفلاحية المغربية
Pompage	91	5 433	ضخ المياه
Elevage des lapins (Cunicole)	6	53	تربية الأرانب
Exploitation en commun des terres collectives	4	82	أراضي الجموع
Exploitation et commercialisation plantes médicinales	9	89	استغلال النباتات الطبية
Dattiers	98	1 252	الثمر
Production animale et végétale	1	10	الإنتاج النباتي و الحيواني
Pépinières	2	19	المشاتل
Insémination artificielle	-	-	التلقيح الإصطناعي
Amélioration des arbres fruitiers	18	295	تحسين الأشجار المثمرة
Conditionnement des fruits	-	-	تبريد و تليف و تسويق الفواكه
préservation de la forêt	1	12	حماية الغابات
Autre(Multifonctionnelle)	7	81	متعددة الأغراض
Total	850	25 219	المجموع

Source: O.D.E.CO Meknès.

المصدر: مكتب التنمية والتعاون مكناس

COOPERATIVES

التعاونيات

24-4 Répartition des coopératives forestières par branche d'activité: 4-4 توزيع التعاونيات الغابوية حسب قطاع النشاط: جهة مكناس- تافيلالت Région Meknès-Tafilalet

Année 2014	Nombre de coopératives	Nombre d'adhérents	سنة 2014
	عدد التعاونيات	عدد المنخرطين	
Les charbonniers	6	678	الفحامون
Travaux forestiers	26	728	الأشغال الغابوية
Les madriers	11	1 411	الخشابون
Extraction d'huile de cade	1	9	عصارة القطران
Autre (pêche en eau douce)	1	15	اخر
Total	45	2 841	المجموع

Source: O.DE.CO. Meknès.

المصدر: مكتب التنمية والتعاون بكناس

24-5 Répartition des coopératives artisanales par branche d'activité: 5-4 توزيع تعاونيات الصناعة التقليدية حسب قطاع النشاط: جهة مكناس- تافيلالت Région Meknès-Tafilalet

Année 2014	Nombre de coopératives	Nombre d'adhérents	سنة 2014
	عدد التعاونيات	عدد المنخرطين	
Tisserands (Derrazas)	2	50	الدراسة
Tissage de tapis	41	630	نسيج الزرابي
Tannerie	4	111	الدباغة
Production de chaussures	1	35	الأحذية
Construction	8	72	البناء
Sculpture sur plâtre	2	15	النحت على الجبس
Mosaïque, Zelligeurs	2	21	موزاييك والزليج
Meuniserie	7	204	النجارة
Couture et broderie	30	493	الطرز والخياطة
Poterie et céramique	7	85	الفخارة والخزف
Commercialisation produits artisanaux	4	235	تسويق منتوجات الصناعة التقليدية
Electricité	7	88	الكهرباء
Peinture	3	26	الصباغة
Sculpture des pierres (fossiles)	4	97	النحت على الأحجار
Mécanique	2	36	الميكانيك
Forgerie	5	74	الحداة
Cordonnerie	2	67	الخرازة
Delainerie	1	53	اللباطة
Couture (Tailleurs)	12	491	الخياطة
Handicapés (tissage-tricot)	1	14	المعاقون (نسيج التريكو)
Couscous	17	151	إنتاج و تسويق الكسكس و الحلويات
Autre	7	92	اخر
Total	169	3 140	المجموع

Source: O.DE.CO. Meknès.

المصدر: مكتب التنمية والتعاون بكناس

Environnement

البيئة

Liste des tableaux

قائمة الجداول

- 25-1 Lieu géographique des stations météorologiques
25-2 Pluviométrie annuelle par station
25-3 Rejets d'eaux usées et flux de pollution par bassin versant

25-4 Aires protégées de la Région Meknès -Tafilalet
25-5 Quantité des déchets médicaux
25-6 Production des déchets ménagers

- 1-25 الموقع الجغرافي لمحطات الأرصاد الجوية
2-25 مقاييس الأمطار السنوية حسب المحطات
3-25 إفراعات المياه المستعملة وتدفق
الملوثات حسب الحوض المائي
4-25 المساحات المحمية بجهة مكناس- تافيلالت
5-25 كمية النفايات الطبية
6-25 إنتاج النفايات المنزلية

25-1 Lieu géographique des stations météorologiques

1-25 الموقع الجغرافي لمحطات الأرصاد الجوية

	Longitude en degré C° خط الطول بالدرجة المئوية	Latitude en degré C° خط العرض بالدرجة المئوية	Altitude en mètre الإرتفاع بالمتر	
Meknès	05°32'	33°53'	548,16	مكناس
Ifrane	05°10'	33°30'	1 663,75	افران
Midelt	04°44'	32°41'	1 508,00	ميدلت
Errachidia	04°24'	31°56'	1 037,20	الرشيدية

Source : Annuaire statistique du Maroc 2015

المصدر : القشرة الإحصائية السنوية للمغرب 2015

25- 2 Pluviométrie annuelle par station

2-25 مقاييس الأمطار السنوية حسب المحطات

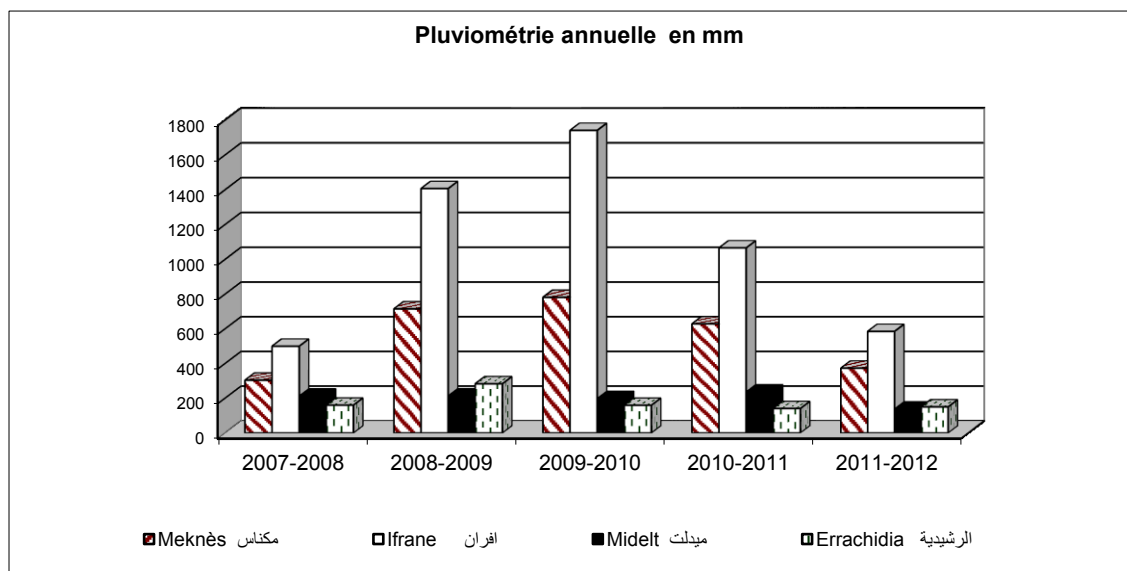
En millimètres

بالملمتر

Campagne (1)	2007-2008	2008-2009	2009-2010	2010-2011(2)	2011-2012	الموسم (1)
Meknès	304,8	715,9	782,5	629,2	373,9	مكناس
Ifrane	500,5	1407,9	1742,1	1066,9	585,8	افران
Midelt	213,1	214,2	199,1	236,9	138,4	ميدلت
Errachidia	160,5	283,9	159,9	141,1	150,6	الرشيدية

Source : Annuaire statistique du Maroc 2015

المصدر : القشرة الإحصائية السنوية للمغرب 2015



(1) La campagne débute au mois de septembre

(1) يتبدأ الموسم من شهر ستمبر من السنة وينتهي في شهر ماي من السنة الموالية

de l'année et se termine au mois de Mai de l'année suivante

(2) De 01/09/2010 au 31/08/2011

(2) من 01/09/2010 إلى 31/08/2011

25-3 Rejets d'eaux usées et flux de pollution par bassin versant

3-25 إفراعات المياه المستعملة وتدفق
الملوثات حسب الحوض المائي

Année 2013

سنة 2013

Bassin versant	Pollution en tonne بالطن		Rejets liquides الإفراعات السائلة		الحوض المائي
	DBOS	DCO	en 10 ³ m ³	بألف متر مكعب	
Oum Er-Rbia	30 170	61 489	46		أم الربيع
Ziz-Guir	3 661	6 865	6		زيز - غير
Total national	285 447	614 501	525		المجموع المغرب

Source : Annuaire statistique du Maroc 2015

المصدر : النشرة الإحصائية السنوية للمغرب 2015

25-4 Aires protégées de la Région Meknès -Tafilalet

4-25 المساحات المحمية بجهة مكناس- تافيلالت

Année 2004

سنة 2004

	Superficie en ha	Année de création	Massif (région)	
	المساحة بالهكتار	سنة الإنشاء	موقع أو جهة	
Parc national du haut Atlas Oriental	55 252	2 004	(Errachidia- Khénifra)	الحديقة الوطنية للأطلس الكبير الشرقي
Parc national d'Ifrane	124 150	2 004	Moyen Atlas Ifrane	المنتزه الوطني لإفران
Parc national de Khénifra	93 500	2 008	اخنيفرة	المنتزه الوطني لإخنيفرة

Source : Annuaire statistique du Maroc 2015

المصدر : النشرة الإحصائية السنوية للمغرب 2015

25-5 Quantité des déchets médicaux

5-25 كمية النفايات الطبية

en tonne	2014	2013*	2008	بالطن
Meknès - Tafilalet	497,52	389	389	مكناس - تافيلالت
Total national	7 647	5 979	5 980	المجموع الوطني

Source : Annuaire statistique du Maroc 2015

المصدر : النشرة الإحصائية السنوية للمغرب 2015

25-6 Production des déchets ménagers

6-25 إنتاج النفايات المنزلية

	2014	2013	2011	
	t/année	t/année	t/année	
	طن/سنة	طن/سنة	طن/سنة	
Meknès-Tafilalet	240 541	228 320	209 145	مكناس تافيلالت
Nation	5 667 961	5 379 625	4 927 865	الوطن

Source : Annuaire statistique du Maroc 2015

المصدر : النشرة الإحصائية السنوية للمغرب 2015

SOMMAIRE

الفهرس

Avant propos	3	تقديم.....	
Principaux indicateurs de la région Meknès-Tafilalet	5	أهم المؤشرات الإحصائية لجهة مكناس - تافيلالت	
Partie I	Caractéristiques de la population	السكان	الجزء الأول
Chapitre 1	Territoire et population	المساحة والسكان	الفصل 1
Partie II	Secteur Social	القطاع الاجتماعي	الجزء الثاني
Chapitre 2	Santé	الصحة	الفصل 2
Chapitre 3	Education Nationale	التربية الوطنية	الفصل 3
Chapitre 4	Enseignement Supérieur.....	التعليم العالي	الفصل 4
Chapitre 5	Formation des cadres et formation professionnelles	التكوين المهني وتكوين الأطر.....	الفصل 5
Chapitre 6	Activités culturelles et sportives	الأنشطة الثقافية والترفيه	الفصل 6
Chapitre 7	Emploi	التشغيل	الفصل 7
Chapitre 8	Justice	العدل	الفصل 8
Chapitre 9	Promotion Nationale et Entraide Nationale.....	الإعاش الوطني والتعاون الوطني	الفصل 9
Partie III	Secteur productif	القطاع المنتج	الجزء الثالث
Chapitre 10	Agriculture – Forêt – Elevage	الفلاحة – الغابات- تربية الماشية	الفصل 10
Chapitre 11	Industrie et Commerce	الصناعة والتجارة	الفصل 11
Chapitre 12	Artisanat	الصناعة التقليدية	الفصل 12
Chapitre 13	Energie	الطاقة	الفصل 13
Chapitre 14	Mines	المعادن	الفصل 14
Chapitre 15	Tourisme	السياحة	الفصل 15
Chapitre 16	Investissement.....	الاستثمارات.....	الفصل 16
Partie IV	Secteur d'infrastructure	قطاع البنية التحتية	الجزء الرابع
Chapitre 17	Habitat – Urbanisme – Construction- Foncier	السكني- التعمير- البناء – العقار.....	الفصل 17
Chapitre 18	Routes et Transport	النقل	الفصل 18
Partie V	Finances- Prix – Coopératives - Environnement	المالية – الأسعار – التعاونيات- البيئة	الجزء الخامس
Chapitre 20	Prix	الأسعار	الفصل 20
Chapitre 21	Banques	البنوك	الفصل 21
Chapitre 22	Finances Publiques	المالية العمومية	الفصل 22
Chapitre 23	Comptes régionaux	الحسابات الجهوية	الفصل 23
Chapitre 24	Coopératives	التعاونيات	الفصل 24
Chapitre 25	Environnement	البيئة	الفصل 25

Signes conventionnels utilisés

العلامات المستعملة

Résultats nuls	-	نتائج باطلة
Information non disponible	...	معطيات غير متوفرة
Il ne peut être question d'inscrire des données en raison de la nature des informations	///	لا مجال لتسجيل عدد ما نظرا لطبيعة المعطيات
Donnée provisoire ou estimée	*	معطيات مؤقتة أو مقدرة