

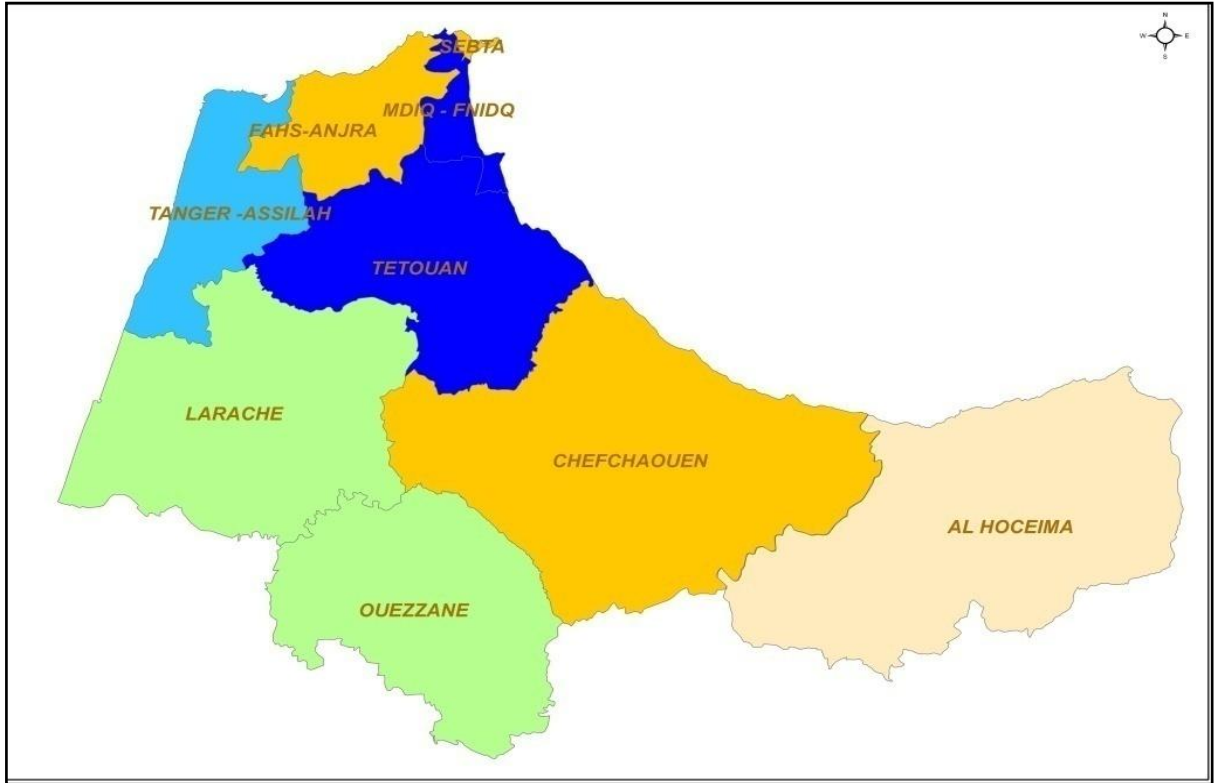


المندوبية السامية للتخطيط

+0539041 4004061 | 04410

HAUT-COMMISSARIAT AU PLAN

# النشرة الإحصائية السنوية لجهة طنجة تطوان الحسيمة 2017



**ANNUAIRE STATISTIQUE DE LA REGION TANGER  
TETOUAN AL HOCEIMA 2017**



SOMMAIRE		صفحة	الفهرس
		PAGE	
INTRODUCTION		7	مقدمة
Chapitre 1	ORGANISATION ADMINISTRATIVE	13-19	الفصل 1 التنظيم الإداري
Chapitre 2	POPULATION	21-54	الفصل 2 السكان
Chapitre 3	AGRICULTURE , FORET ET PECHE	55-84	الفصل 3 الفلاحة والغابات و الصيد البحري
Chapitre 4	ENERGIE ET EAU	85-105	الفصل 4 الطاقة و الماء
Chapitre 5	INDUSTRIE	107-126	الفصل 5 الصناعة
Chapitre 6	ARTISANAT ET COOPERATIVES	127-136	الفصل 6 الصناعة التقليدية و التعاونيات
Chapitre 7	CONSTRUCTION ET FONCIER	137-168	الفصل 7 البناء و العقار
Chapitre 8	TRANSPORTS	169-189	الفصل 8 النقل
Chapitre 9	TOURISME	191-196	الفصل 9 السياحة
Chapitre 10	PAUVRETE	198-213	الفصل 10 الفقر
Chapitre 11	ENSEIGNEMENT ET FORMATION DES CADRES	214-241	الفصل 11 التعليم و تكوين الأطر
Chapitre 12	FORMATION PROFESSIONNELLE	242-265	الفصل 12 التكوين المهني
Chapitre 13	SANTE	266-287	الفصل 13 الصحة
Chapitre 14	EMPLOI	288-297	الفصل 14 التشغيل
Chapitre 15	JUSTICE	298-305	الفصل 15 العدل
Chapitre 16	ACTIVITES CULTURELLES ET LOISIRS	306-312	الفصل 16 الأنشطة الثقافية والترفيهية
Chapitre 17	ENTRAIDE NATIONALE	314-319	الفصل 17 التعاون الوطني
Chapitre 18	PRIX	320-340	الفصل 18 الأثمنة
Chapitre 19	FINANCES ET BANQUES	342-355	الفصل 19 المالية و الأبنك
Chapitre 20	COMPTES REGIONAUX	356-361	الفصل 20 الحسابات الجهوية
Chapitre 21	ENVIRONNEMENT	362-367	الفصل 21 البيئة



## Signes conventionnels utilisés

## المصطلحات المستعملة

Information non disponible	...		معطيات غير متوفرة
Résultat nul ou insignifiant	-		نتائج منعدمة أو غير كافية
Mètre carré	<b>m<sup>2</sup></b>	<b>م<sup>2</sup></b>	متر مربع
Mètre cube	<b>m<sup>3</sup></b>	<b>م<sup>3</sup></b>	متر مكعب
Kilo - watt heure	<b>Kwh</b>	<b>ك.و.س</b>	كيلواط في الساعة
Méga-watt	<b>MW</b>	<b>م و</b>	ميكاواط
Quintaux	<b>Qx</b>	<b>قنطار</b>	قنطار
Hectare	<b>ha</b>	<b>هكتار</b>	هكتار
Dirham	<b>Dh</b>	<b>درهم</b>	درهم



## INTRODUCTION

La DRTTA a le plaisir de mettre à la disposition des différents utilisateurs (pouvoirs publics, collectivités territoriales, ONG, Secteur privé, ...etc.) la nouvelle édition de l'annuaire statistique régional 2017.

Ce document témoigne de l'engagement du Haut Commissariat au Plan de poursuivre son accompagnement aux acteurs locaux, provinciaux et régionaux à travers la mise à leur disposition des données statistiques sectorielles et territoriales leur permettant, d'une part d'évaluer les efforts déployés par les pouvoirs publics en matière de développement local et régional et d'autre part, un atout majeur aux mains des décideurs et acteurs économiques et sociaux pour un meilleur ciblage des actions publiques et privées en matière d'investissement et développement.

Ainsi, l'annuaire statistique régional 2017 présente une série de statistiques relatives à tous les secteurs d'activité au niveau régional, voire provincial et local.

Ce document est le fruit d'un effort collectif, constant et continue de plusieurs intervenants à leur tête l'équipe de la DRTTA chargée de la collecte, le contrôle et le suivi.

Notre principal souci au sein de la DRTTA est l'amélioration continue des prochaines éditions. Ceci ne peut être réalisée que par le redoublement d'efforts de tous les intervenants (producteurs et utilisateurs des données statistiques) pour que tout un chacun apporte son pierre à l'édifice et permettant ainsi, l'approbation de ce document par tout le monde.

Nous remercions à ce propos les différentes intervenants pour leur collaboration continue qui mènera sans aucun doute à l'amélioration du contenu des prochaines éditions.

Enfin, il est à signaler que toutes les publications de la DRTTA du HCP et les données régionales, provinciales et communales peuvent être consultées sur notre site web :

[www.hcp.ma/region-tanger](http://www.hcp.ma/region-tanger)

## مقدمة

يسعد المديرية الجهوية لطنجة-تطوان-الحسيمة، أن تضع رهن إشارة مختلف مستعملي المعلومات الإحصائية (السلطات العمومية، الجماعات الترابية، المجتمع المدني والقطاع الخاص،... إلخ) الطبعة الجديدة من النشرة الإحصائية الجهوية 2017.

و تشهد هذه الوثيقة على التزام المندوبية السامية للتخطيط لمواصلة مواكبة الفاعلين المحليين والإقليميين وكذا الجهويين، وذلك عبر توفير المعطيات الإحصائية القطاعية منها والمحلية والكفيلة من تمكينهم من تقييم الجهود المبذولة من طرف السلطات العمومية في مجال التنمية المحلية والجهوية من ناحية، ومن ناحية أخرى تعتبر هذه الوثيقة ركيزة أساسية في أيدي آخذي القرار والفاعلين الاقتصاديين والاجتماعيين من أجل استهداف أفضل للسياسات العمومية والخاصة في مجال الاستثمار والتنمية.

وفي هذا المضمار، تقدم النشرة الإحصائية الجهوية 2017 وجملة من المعطيات تخص مختلف القطاعات سواء على المستوى الجهوي أو الإقليمي وكذا المحلي.

كما تعتبر هذه النشرة نتاج جهد جماعي دائم ومتواصل، يقوم به العديد من المتدخلين، على رأسهم الفريق المكلف بتنسيق و جمع ومراقبة و تتبع المعطيات بالمديرية الجهوية لطنجة-تطوان-الحسيمة.

ويبقى الشغل الشاغل للمديرية الجهوية للتخطيط هو التحسين المستمر للنشرات الإحصائية القادمة، ولن يتأتى ذلك إلا عن طريق بذل مجهودات أكثر سواء من طرف منتجي أو مستعملي المعطيات الإحصائية، ومساهمة الجميع في إعداد هذه الوثيقة حتى تنال رضى الجميع.

وفي هذا الصدد، نشكر كافة المتدخلين على تعاونهم المستمر، والذي بدون شك سيؤدي إلى تحسين و تجويد مضامين النشرات الإحصائية القادمة.

وتجدر الإشارة في الأخير، أن جميع إصدارات المديرية الجهوية لطنجة-تطوان-الحسيمة والمعطيات الجهوية والإقليمية والمحلية متاحة للعموم على الموقع الإلكتروني للمديرية الجهوية:

[www.hcp.ma/region-tanger](http://www.hcp.ma/region-tanger)





## PRINCIPAUX INDICATEURS

## أهم المؤشرات الإحصائية

### TERRITOIRE ET POPULATION

### المساحة والسكان

Superficie :16 010 km <sup>2</sup>				المساحة: 16 010 كلم <sup>2</sup>
		<b>2016</b>		
Nombre des provinces et des préfectures		8		عدد الأقاليم والعمالات
Nombre des communes urbaines		17		عدد الجماعات الحضرية
Nombre des communes rurales		129		عدد الجماعات القروية

**2004 2014**

Population légale	3 068 833	3 549 512		السكان القانونيون
Poids de la région %	10,0	11,0		وزن الجهة %
Résidents en milieu urbain %	54,5	59,9		المقيمون بالوسط الحضري %
Ménages	590 721	799 124		الأسر
Taille moyenne	5,2	4,4		متوسط حجم الأسر

### COMPTES REGIONAUX

Unité 2015 2016 الوحدة

### الحسابات الجهوية

Produit intérieur brut global	Million Dh	99 073	103 425	مليون درهم	الناتج الداخلي الإجمالي
Produit intérieur brut par tête	Dh	27 587	28 447	درهم	الناتج الداخلي الإجمالي للفرد

### AGRICULTURE

2014-2015 2015-2016

### الفلاحة

Superficie cultivable	Ha	706 256	722 442	هكتار	المساحة المزروعة
Superficie des céréales	10 <sup>3</sup> Ha	389,6	383,9	هكتار	مساحة الحبوب
Production des céréales	10 <sup>3</sup> Qx	6 808,8	5 005,9	10 <sup>3</sup> قطنار	إنتاج الحبوب
Rendement	Qx/Ha	17,5	13,0	القطنار للهكتار	أمرودية

### Cheptel

2014-2015 2015-2016

### الماشية

Bovins	Nombre	400 182	432 471	العدد	البقر
Ovins	Nombre	918 499	814 979	العدد	الغنم
Caprins	Nombre	583 718	682 653	العدد	الماعز
Pêche	Tonne	51 160	32 089	طن	الصيد البحري
	10 <sup>3</sup> Dh	754 723	617 762		

### INDUSTRIE

2015 2016

### الصناعة

Nombre d'établissements	Nombre	920	781	العدد	عدد المؤسسات
Effectifs employés permanents	Nombre	108 319	139 803	العدد	عدد المستخدمين الدائمين
Production	Millions DH	27 451,4	60 845,7	مليون درهم	الإنتاج
Exportation	Millions DH	17 039,7	49 990,8	مليون درهم	الصادرات
Investissement	Millions DH	4 224,0	1 730,6	مليون درهم	الاستثمارات

### ENERGIE

2015 2016

### الطاقة

Ventes d'électricité	Millions Kwh	2 931,2	3 066,0	مليون ك.وس	مبيعات الطاقة الكهربائية
----------------------	--------------	---------	---------	------------	--------------------------

**PRINCIPAUX INDICATEURS**

**أهم المؤشرات الإحصائية**

<b>BATIMENT ET TRAVAUX PUBLICS</b>		<b>2015</b>	<b>2016</b>	<b>البناء والأشغال العمومية</b>	
	<b>Unité</b>			<b>الوحدة</b>	
Autorisations de construire délivrées	<b>Nombre</b>	5 280	4 162	<b>العدد</b>	عدد رخص البناء المسلمة
Valeur prévue des autorisations délivrées	<b>Millions DH</b>	2 736	1 932	<b>مليون درهم</b>	القيمة المتوقعة للبناءات المرخصة
Surface des planchers	<b>Milliers m<sup>2</sup></b>	1 574	1 145	<b>آلاف م<sup>2</sup></b>	مساحة السقوف
Logements	<b>Nombre</b>	13 528	10 363	<b>العدد</b>	المساكن
<b>TRANSPORTS</b>		<b>2 015</b>	<b>2 016</b>	<b>النقل</b>	
Réseau routier	<b>Km</b>	2 944,9	2 944,9	<b>كلمتر</b>	شبكة الطرق
Dont revêtus	<b>Km</b>	2 907,6	2 907,6	<b>كلمتر</b>	المعبدة منها
<b>Transport de voyageurs</b>		<b>2015</b>	<b>2016</b>	<b>نقل المسافرين</b>	
Maritime	<b>Milliers</b>	13 933	21 146		النقل البحري
Aérien	<b>Milliers</b>	831	816	<b>بالآلاف</b>	النقل الجوي
Ferroviaire	<b>Milliers</b>	2 147	...	<b>بالآلاف</b>	النقل بالسكك الحديدية
<b>Transport de marchandises</b>		<b>2015</b>	<b>2016</b>	<b>نقل البضائع</b>	
Maritime	<b>Millier tonne</b>	4 731	4 066	<b>ألف طن</b>	النقل البحري
Ferroviaire	<b>Millier tonne</b>	...	...	<b>ألف طن</b>	النقل عبر السكك الحديدية
<b>TOURISME</b>		<b>2015</b>	<b>2 016</b>	<b>السياحة</b>	
Nombre d'établissement classés	<b>Nombre</b>	168	209	<b>العدد</b>	عدد المؤسسات المصنفة
Nombre de lits disponibles	<b>Nombre</b>	17 202	20 081	<b>العدد</b>	عدد الأسرة
Nuités touristiques	<b>Milliers</b>	1 031 107	1 376 902	<b>آلاف</b>	الليالي السياحية
<b>EDUCATION</b>		<b>2015-2016</b>	<b>2016-2017</b>	<b>التعليم</b>	
Effectifs inscrits dans les écoles coraniques	<b>Nombre</b>	56 256	61 881	<b>العدد</b>	المسجلون بالكتاتيب القرآنية
Effectifs inscrits dans le préscolaire modern	<b>Nombre</b>	13 930	20 533	<b>العدد</b>	المسجلون بالتعليم الأولي العصري
Effectifs de l'enseignement pimaire public	<b>Nombre</b>	382 465	385 145	<b>العدد</b>	المسجلون بالتعليم الابتدائي (العمومي)
Effectifs de l'enseignement secondaire collégial public	<b>Nombre</b>	157 822	163 584	<b>العدد</b>	المسجلون بالتعليم الثانوي الإعدادي (العمومي)
Effectifs de l'enseignement secondaire qualifiant public	<b>Nombre</b>	85 184	88 094	<b>العدد</b>	المسجلون بالتعليم الثانوي التأهيلي (العمومي)
Effectifs de l'enseignement supérieur public	<b>Nombre</b>	77 319	86 314	<b>العدد</b>	المسجلون بالتعليم العالي (العمومي)
Enseignants de l'enseignement primaire public	<b>Nombre</b>	13 403	12 677	<b>العدد</b>	أساتذة التعليم الابتدائي (العمومي)
Enseignants de l'enseignement secondaire collégial public	<b>Nombre</b>	5 215	5 060	<b>العدد</b>	أساتذة التعليم الثانوي الإعدادي (العمومي)
Enseignants de l'enseignement secondaire qualifiant public	<b>Nombre</b>	4 972	5 334	<b>العدد</b>	أساتذة التعليم الثانوي التأهيلي (العمومي)
Enseignants dans les universités public	<b>Nombre</b>	977	1 098	<b>العدد</b>	أساتذة التعليم الجامعي (العمومي)

PRINCIPAUX INDICATEURS

أهم المؤشرات الإحصائية

SANTE	Unité	2014	2016	الوحدة	الصحة	
Médecins (public+privé)	Nombre	1 438	1 597	العدد	الأطباء (العمومي + الخاص)	
Lits disponible dans les établissements hospitaliers public	Nombre	2 262	3 029	العدد	الأسرة المتوفرة بالمؤسسات الصحية العمومية	
EMPLOI		2015	2016		التشغيل	
Taux d'activité urbain (population âgée de 15 ans et +)	%	42,5	41,4	%	معدل النشاط الحضري (15 سنة فأكثر)	
Taux de chômage urbain (population âgée de 15 ans et +)	%	16,3	14,2	%	معدل البطالة بالوسط الحضري (15 سنة فأكثر)	
PRIX	2006	2016			2006	الأسعار
		الحسيمة	طنجة	تطوان		
		Al hocéma	Tanger	Tétouan		
<b>Indice des prix à la consommation (478 articles)</b>	<b>100</b>				<b>100</b>	الرقم الاستدلالي للأثمان عند الاستهلاك (478 مادة)
1-Produits alimentaires et boissons non alcoolisé	100	123,2	126,6	122,5	100	1- المواد الغذائية والمشروبات غير الكحولية
2-Boissons alcoolisées et tabac	100	122,9	122,4	123,0	100	2- المشروبات الكحولية والتبغ
3-Articles d'habillement et chaussures	100	118,7	130,9	118,1	100	3- الملابس والأحذية
4-Logement,eau,gaz,électricité et autres combustibles	100	106,0	125,7	118,7	100	4- السكن والماء والكهرباء والغاز و محروقات أخرى
5-Meubles,articles de ménage et entretien courant du foyer	100	114,7	109,2	117,5	100	5- الأثاث و الأدوات المنزلية والصيانة العادية للمنزل
6-Santé	100	112,5	106,8	108,1	100	6- الصحة
7-Transports	100	111,3	111,7	106,4	100	7- النقل
8-Communications	100	55,0	58,6	60,3	100	8- المواصلات
9-Loisirs et culture	100	80,8	103,3	93,8	100	9- الترفيه والثقافة
10-Enseignement	100	134,9	136,6	140,5	100	10- التعليم
11-Restaurants et hôtels	100	139,6	119,1	139,1	100	11- مطاعم و فنادق
12-Biens et services divers	100	128,5	115,3	115,3	100	12- مواد وخدمات أخرى
Indice général	100	<b>117,9</b>	<b>119,1</b>	<b>116,3</b>	100	الرقم الاستدلالي العام



## التنظيم الإداري

### ORGANISATION ADMINISTRATIVE

LISTE DES TABLEAUX  
:

قائمة الجداول :

Tableau 1 :	التنظيم الإداري حسب الإقليم/العمالة، 2016 ORGANISATION ADMINISTRATIVE PAR PROVINCE/PREFECTURE,2016	جدول 1 :
Tableau 2 :	التقسيم الإداري لإقليم شفشاون، 2016 DECOUPAGE ADMINISTRATIF DE LA PROVINCE DE CHEFCHAOUEN, 2016	جدول 2 :
Tableau 3 :	التقسيم الإداري لإقليم العرائش، 2016 DECOUPAGE ADMINISTRATIF DE LA PROVINCE DE LARACHE, 2016	جدول 3 :
Tableau 4 :	التقسيم الإداري لعمالة طنجة أصيلة، 2016 DECOUPAGE ADMINISTRATIF DE LA PREFECTURE DE TANGER-ASSILAH, 2016	جدول 4 :
Tableau 5 :	التقسيم الإداري لإقليم الفحص أنجرة، 2016 DECOUPAGE ADMINISTRATIF DE LA PROVINCE FAHS ANJRA , 2016	جدول 5 :
Tableau 6 :	التقسيم الإداري لإقليم تطوان، 2016 DECOUPAGE ADMINISTRATIF DE LA PROVINCE DE TETOUAN, 2016	جدول 6 :
Tableau 7 :	التقسيم الإداري لعمالة المضيق الفنيدق، 2016 DECOUPAGE ADMINISTRATIF DE LA PREFECTURE DE M'DIQ FNIDEQ,2016	جدول 7 :
Tableau 8 :	التقسيم الإداري لإقليم وزان، 2016 DECOUPAGE ADMINISTRATIF DE LA PROVINCE DE OUEZZANE, 2016	جدول 8 :
Tableau 9 :	التقسيم الإداري لإقليم الحسيمة، 2016 DECOUPAGE ADMINISTRATIF DE LA PROVINCE D'AL HOCEIMA, 2016	جدول 9 :



التنظيم الإداري حسب الإقليم/العمالة، 2016

Tableau 1 :

ORGANISATION ADMINISTRATIVE PAR PROVINCE/PREFECTURE,2016

جدول 1 :

Province/ Préfecture	عدد الدوائر Cercles	عدد القيادات Caidats	الجماعات Communes		المجموع Total	الإقليم/العمالة
			حضرية Urbaines	قروية Rurales		
Al hoceima	4	17	5	31	36	الحسيمة
Chefchaouen	5	12	1	27	28	شفشاون
Fahs Anjra	2	7	-	7	7	فحص أنجرة
Larache	3	10	2	17	19	العرانش
M'diq Fnideq	1	2	3	2	5	المضيق الفنيديق
Ouezzane	3	9	1	16	17	وزان
Tanger Assilah	2	5	3	9	12	طنجة-أصيلة
Tétouan	2	8	2	20	22	تطوان
<b>Total</b>	<b>22</b>	<b>70</b>	<b>17</b>	<b>129</b>	<b>146</b>	<b>المجموع</b>

التقسيم الإداري لإقليم شفشاون، 2016

Tableau 2 :

DECOUPAGE ADMINISTRATIF DE LA PROVINCE DE CHEFCHAOUEN, 2016

جدول 2 :

Province	الدوائر Cercles	القيادات Caidats	الجماعات Commune	الإقليم
Chefchaouen	Bab Bered	باب برد	Mun.Chefchaou	بلدية شفشاون
			Bab Berred	باب برد
			Iounane	اونان
	Jabha	الجبهة	Tamorot	تمروت
			Amtar	أمتار
			M'tioua	متيوة
	Bni Ahmed	بني أحمد	Ouaouzgane	واوزكان
			Bni Rzine	بني رزين
			Bni Smih	بني سميح
	Bab Taza	باب تازة	B.Ahmed Charc	بني أحمد الشرقية
			B.Ahmed Ghart	بني أحمد الغربية
			Oued Malha	واد المالحة
	Bab Taza	باب تازة	Mansoura	المنصورة
			Bab Taza	باب تازة
			Bni Salah	بني صالح
	Bab Taza	باب تازة	Bni Darkoul	بني دركول
			Fifi	فيفي
			Bni Faghloum	بني فغولوم
	Tanaqoub	تنقوب	Derdara	الدردارة
			Tanaqoub	تنقوب
Laghdir			لغدير	
Assifane	أسيفان	Bni Salmane	بني سلمان	
		Bni Mansour	بني منصور	
		Bou.Ahmed	بو أحمد	
Bou.Ahmed	بو أحمد	Bni Bouzra	بني بوزرة	
		Stéha	اسطيحة	
		Tizgane	تزكان	
Talambote	تلمبوط	Talambote	تلمبوط	
		Tassift	تاسيفت	

Source : Annuaire statistique national 2017 du HCP

المصدر: النشرة الإحصائية السنوية للمغرب 2017 للمندوبية السامية للتخطيط

التقسيم الإداري لإقليم العرائش، 2016

Tableau 3 :

DECOUPAGE ADMINISTRATIF DE LA PROVINCE DE LARACHE, 2016

جدول : 3

Province	الدوائر Cercles	القيادات Caidats	الجماعات Commune	الإقليم
Larache	Loukous اللوكوس	Mun.Larache Mun.Ksar El Kébir Laouamra Sidi Salama Tatoft L'Qolla Ayacha Bni Arouss Bni Garfett Khémis Sahel Rissana ued El Makhazir Tolba	Mun.Larache	بلدية العرائش
			Mun.Ksar	بلدية القصر الكبير
			El Kébir	بلدية القصر الكبير
			Laouamra	العوامرة
			Sidi Salama	سيدي سلامة
			Zouada	زواة
			Ksar Bjir	قصر ابجير
			Bou Jedaane	بوجديان
			Tatoft	تطفت
			L'Qolla	القلة
			Ayacha	عياشة
			Bni Arouss	بني عروس
			Bni Garfett	بني كرفط
			Khémis Sahel	خميس الساحل
			Rissana	ريصانة
			ued El Makhazir	وادي المخازن
Tolba	الطلبة			
Mun.Tanger	بلدية طنجة			
Mun.Assilah	بلدية أصيلة			
Mun.Gzenaya	بلدية اكزناية			
Hjar Nhal	حجر النحل			
Dar Chaoui	دار الشاوي			
Al Manzla	المنزلة			
Laaouama	العوامرة			
Sebt Azzinate	السبت الزنات			
Gharbia	غربية			
Aquass Briech	أقواس بريش			
Had Gharbia	حد الغربية			
Sahél Chamali	الساحل الشمالي			
Sidi Lyamani	سيدي اليميني			
Sidi Lyamani	سيدي اليميني			

التقسيم الإداري لعمالة طنجة أصيلة، 2016

Tableau 4 :

DECOUPAGE ADMINISTRATIF DE LA PREFECTURE DE TANGER-ASSILAH, 2016

جدول : 4

Préfecture	Cercles	الدوائر	Caidats	القيادات	Commune	الجماعات	العمالة
Tanger -Assilah	Tanger	طنجة	Hjar Nhal Dar Chaoui Laaouama Gharbia Sidi Lyamani	حجر النحل دار الشاوي العوامرة غربية سيدي اليميني	Mun.Tanger	بلدية طنجة	
					Mun.Assilah	بلدية أصيلة	
					Mun.Gzenaya	بلدية اكزناية	
					Hjar Nhal	حجر النحل	
					Dar Chaoui	دار الشاوي	
					Al Manzla	المنزلة	
					Laaouama	العوامرة	
					Sebt Azzinate	السبت الزنات	
					Gharbia	غربية	
					Aquass Briech	أقواس بريش	
					Had Gharbia	حد الغربية	
					Sahél Chamali	الساحل الشمالي	
					Sidi Lyamani	سيدي اليميني	
					Sidi Lyamani	سيدي اليميني	

Source : Annuaire statistique national 2017 du HCP

المصدر : النشرة الإحصائية السنوية للمغرب 2017 للمندوبية السامية للتخطيط



التقسيم الإداري لإقليم الفحص أنجرة، 2016

Tableau 5 :

DECOUPAGE ADMINISTRATIF DE LA PROVINCE FAHS ANJRA , 2016

جدول 5 :

Province	الدوائر Cercles	القيادات Caidats	الجماعات Commune	الإقليم		
Fahs-Anjra	Fahs الفحص	Malloussa	ملوسة	Mallouss	ملوسة	
		Al Bahraoyine	البحراويين	Al Bahra	البحراويين	
		Ksar Sghir	القصر الصغير	Ksar Sgh	القصر الصغير	
		Jouamaa	الجوامعة	Jouamaa	الجوامعة	
		Anjra	أنجرة	Anjra	أنجرة	
		Taghramt	تغرامت	Taghram	تغرامت	
	Anjra أنجرة	أنجرة	Ksar El Majaz	القصر المجاز	Ksar El M	القصر المجاز

التقسيم الإداري لإقليم تطوان، 2016

Tableau 6 :

DECOUPAGE ADMINISTRATIF DE LA PROVINCE DE TETOUAN, 2016

جدول 6 :

Province	الدوائر Cercles	القيادات Caidats	الجماعات Commune	الإقليم		
Tétouan	Tétouan تطوان		Mun. Tétouan	بلدية تطوان		
			Mun.Ouad Laou	بلدية واد لو		
		Bni Hassan بني حسان		Bni Leit	بني ليت	
				Al Hamra	الحمراء	
				Al Ouad	الواد	
				Oulad Ali Mans	أولاد علي منصور	
				Zaitoune	الزيتون	
				Azla	أزلا	
		Azla-Zaitoune أزلا-الزيتون		Zinat	الزينات	
				Dar Bni Karrich	دار بني قريش	
			Bni Said بني سعيد		Bni Said	بني سعيد
					Zaouiat S.Kacei	زاوية سيدي قاسم
	Aïn Lahsan عين لحسن				Aïn Lahsan	عين لحسن
					Souk Kdim	السوق القديم
		Jbel Lahbib جبل لحبيب			Jbel Lahbib	جبل لحبيب
					Bni Harchen	بني حرشن
			Al Kharroub الخروب		Al Kharroub	الخروب
				Mallalienne الملايين		Mallalienne
					Saddina	صدينة
	Bni Idder بني إيدر					Bni Idder
					Sahtryine	السحترين
					Bghaghza	بغاغة

Source : Annuaire statistique national 2017 du HCP

المصدر: النشرة الإحصائية السنوية للمغرب 2017 للمندوبية السامية للتخطيط

التقسيم الإداري لعمالة المضيق الفينديق، 2016

Tableau 7 :

DECOUPAGE ADMINISTRATIF DE LA PREFECTURE DE M'DIQ FNIDEQ,2016

جدول : 7

Préfecture	الدوائر Cercles	القيادات Caidats	الجماعات Commune	العمالة
M'diq - Fnideq			Mun.M'diq	بلدية المضيق
			Mun.Fnideq	بلدية الفينديق
			Mun.Martil	بلدية مارتيل
			Allyène	عليين
			Bellyouneche	بليونش

التقسيم الإداري لإقليم وزان، 2016

Tableau 8 :

DECOUPAGE ADMINISTRATIF DE LA PROVINCE DE OUEZZANE, 2016

جدول : 8

Province	الدوائر Cercles	القيادات Caidats	الجماعات Commune	الإقليم
Ouazzane	وزان		Mun.Ouezzane	بلدية وزان
			Mzefroune	أمزفرون
			Masmouda	مصمودة
			Sidi Redouane	سيدي رضوان
			Bni Quolla	بني كلة
			Sidi Redouane	سيدي رضوان
			Lamjaâra	لمجاعة
			Ouennana	ونانة
			Teroual	تروال
			Zghira	ازغيرة
			Sidi Ahmed Cherif	سيدي أحمد الشريف
			Sidi Bousber	سيدي بوسبر
			Brikcha	ابريكشة
			Asjèn	أسجن
			Moqrissat	مقريصات
			Moqrissat	مقريصات
			Ain Beïda	عين بيضاء
			Kalaat Bouqorra	قلعة بوقرة
			Zoumi	زومي

Source : Annuaire statistique national 2017 du HCP

المصدر: النشرة الإحصائية السنوية للمغرب 2017 للمندوبية السامية للخطيط

Tableau 9 : **التقسيم الإداري لإقليم الحسيمة، 2016** جدول 9 :  
**DECOUPAGE ADMINISTRATIF DE LA PROVINCE D'AL HOCEIMA, 2016**

Province	الدوائر Cercles	القيادات Caidats	الجماعات Commune	الإقليم			
Al Hoceima	Bni Boufrah	بني بوفراح	Mun.Al Hoceir	بلدية الحسيمة			
			Mun.Bni Bouay	بلدية بني بو عياش			
			Mun.Imzouren	بلدية امزورن			
			Mun.Targuist	بلدية تارجيست			
			Mun.Ajdir	بلدية أجدير			
			Bni Boufrah	بني بوفراح	Bni Boufrah	بني بوفراح	
			Senada	سنادة			
			Bni Gmil	بني جميل	Bni Gmil	بني جميل	
			Maksouline	بني جميل مسطاسة			
			Bni Gmil	بني جميل			
	Bni Ouriaghel	بني أورياغل	اربعاء تاوريرت	Izemmouren	أيت قمره		
				Ait Kamra	ازمورن		
				Izemmouren	ازمورن		
				Ait Youssef	أيت يوسف وعلي		
				Ou Ali	أيت يوسف وعلي		
				Louta	لوطا		
				Arbaa Taourirt	اربعاء تاوريرت	Arbaa Taourirt	اربعاء تاوريرت
				Chakrane	شقران		
				Nekkour	نكور	Tifarouine	تيفروين
				Nekkour	نكور		
	Targuist	تارجيست	بني عبد الله	Bni Abdallah	بني عبد الله		
				Zaouiat Sidi	زاوية سيدي عبد القا		
				Abdelkader	بني حذيفة		
				Bni Hadifa	بني حذيفة		
				Imrabten	امرابطن	Imrabten	امرابطن
				Rouadi	الرواضي	Rouadi	الرواضي
				Bni Bousar	بني بونصار	Bni Bousar	بني بونصار
				Bni Ahmed	بني أحمد اموكزان		
Imoukzan				بني عمارت	Bni Ammart	بني عمارت	
Bni Ammart				بني عمارت	Sidi Bouzineb	سيدي بوزينب	
Ketama	كتامة	سيدي بوتميم	Bni Bchir	بني بشير			
			Sidi Boutmim	سيدي بوتميم			
			Zarkt	زرقت			
			Ikaouen	إكاون	Abdelghaya	عبد الغاية السواحل	
			Souahel	إساكن	Issaguen	إساكن	
			Issaguen	إساكن	Ahmed	مولاي أحمد الشريف	
			Cherif	بني بوشيببت	Bni Bouchibet	بني بوشيببت	
			Taberrante	تبرانت	Taghzout	تاغزوت	
			Taghzout	تاغزوت			
			Ketama	كتامة	Ketama	كتامة	
Tamsaout	تامساوت						

Source : Annuaire statistique national 2017 du HCP

المصدر: النشرة الإحصائية السنوية للمغرب 2017 للمندوبية السامية للخطيط



السكان  
**POPULATION**

LISTE DES TABLEAUX :

قائمة الجداول :

Tableau 1 :	التنظيم الإداري حسب الإقليم/العمالة، 2016 ORGANISATION ADMINISTRATIVE PAR PROVINCE/PREFECTURE, 2016	جدول 1 :
Tableau 2 :	السكان القانونيون حسب وسط الإقامة، الإقليم/العمالة عند الإحصاء العام للسكان والسكنى 2004 و 2014 POPULATION LEGALE PAR MILIEU DE RESIDENCE ET PROVINCE/PREFECTURE SELON LE RGPH 2004 ET 2014	جدول 2 :
Tableau 3 :	الأسر حسب وسط الإقامة، الإقليم/العمالة عند الإحصاء العام للسكان والسكنى 2004 و 2014 MENAGES PAR MILIEU DE RESIDENCE ET PROVINCE/PREFECTURE SELON LE RGPH 2004 ET 2014	جدول 3 :
Tableau 4 :	السكان القانونيون والأسر لإقليم شفشاون حسب الجماعات والإحصاء العام للسكان والسكنى 2004 و 2014 POPULATION LEGALE ET MENAGES DE LA PROVINCE DE CHEFCHAOUEN PAR COMMUNE ET SELON LE RGPH 2004 ET 2014	جدول 4 :
Tableau 5 :	السكان القانونيون والأسر لإقليم فحص أنجرة حسب الجماعات والإحصاء العام للسكان والسكنى 2004 و 2014 POPULATION LEGALE ET MENAGES DE LA PROVINCE DE FAHS ANJRA PAR COMMUNE ET SELON LE RGPH 2004 ET 2014	جدول 5 :
Tableau 6 :	السكان القانونيون والأسر لإقليم العرائش حسب الجماعات والإحصاء العام للسكان والسكنى 2004 و 2014 POPULATION LEGALE ET MENAGES DE LA PROVINCE DE LARACHE PAR COMMUNE SELON LE RGPH 2004 ET 2014	جدول 6 :
Tableau 7 :	السكان القانونيون والأسر لعمالة المضيق الفنيدق حسب الجماعات والإحصاء العام للسكان والسكنى 2004 و 2014 POPULATION LEGALE ET MENAGES DE LA PREFECTURE DE M'DIQ FNIDEQ PAR COMMUNE SELON LE RGPH 2004 ET 2014	جدول 7 :
Tableau 8 :	السكان القانونيون والأسر لإقليم وزان حسب الجماعات والإحصاء العام للسكان والسكنى 2004 و 2014 POPULATION LEGALE ET MENAGES DE LA PROVINCE DE OUEZZANE PAR COMMUNE SELON LE RGPH 2004 ET 2014	جدول 8 :
Tableau 9 :	السكان القانونيون والأسر لعمالة طنجة أصيلة حسب الجماعات والإحصاء العام للسكان والسكنى 2004 و 2014 POPULATION LEGALE ET MENAGES DE LA PREFECTURE DE TANGER ASSILAH PAR COMMUNE SELON LE RGPH 2004 ET 2014	جدول 9 :
Tableau 10 :	السكان القانونيون والأسر لإقليم تطوان حسب الجماعات والإحصاء العام للسكان والسكنى 2004 و 2014 POPULATION LEGALE ET MENAGES DE LA PROVINCE DE TETOUAN PAR COMMUNE SELON LE RGPH 2004 ET 2014	جدول 10 :
Tableau 11 :	السكان القانونيون والأسر لإقليم الحسيمة حسب الجماعات والإحصاء العام للسكان والسكنى 2004 و 2014 POPULATION LEGALE ET MENAGES DE LA PROVINCE D'AL HOCEIMA PAR COMMUNE SELON LE RGPH 2004 ET 2014	جدول 11 :

**السكان**  
**POPULATION**

LISTE DES TABLEAUX :

قائمة الجداول :

	السكان حسب الفئات العمرية، الجنس و وسط الإقامة : جهة طنجة-تطوان-الحسيمة، 2014	
<b>Tableau 12 :</b>	<b>POPULATION PAR GROUPES D'AGES QUINQUENNAUX, SEXE ET MILIEU DE RESIDENCE : REGION TANGER-TETOUAN-AL HOCEIMA, 2014</b>	<b>: جدول 12</b>
	السكان حسب الفئات العمرية، الجنس و وسط الإقامة: إقليم شفشاون، 2014	
<b>Tableau 13 :</b>	<b>POPULATION PAR GROUPES D'AGES QUINQUENNAUX, SEXE ET MILIEU DE RESIDENCE: PROVINCE DE CHEFCHAOUEN, 2014</b>	<b>: جدول 13</b>
	السكان حسب الفئات العمرية، الجنس و وسط الإقامة : إقليم الفحص أنجرة، 2014	
<b>Tableau 14 :</b>	<b>POPULATION PAR GROUPES D'AGES QUINQUENNAUX, SEXE ET MILIEU DE RESIDENCE: PROVINCE DE FAHS ANJRA, 2014</b>	<b>: جدول 14</b>
	السكان حسب الفئات العمرية، الجنس و وسط الإقامة: إقليم العرائش، 2014	
<b>Tableau 15 :</b>	<b>POPULATION PAR GROUPES D'AGES QUINQUENNAUX, SEXE ET MILIEU DE RESIDENCE: PROVINCE DE LARACHE, 2014</b>	<b>: جدول 15</b>
	السكان حسب الفئات العمرية، الجنس و وسط الإقامة: عمالة المضيق-الفيندق، 2014	
<b>Tableau 16 :</b>	<b>POPULATION PAR GROUPES D'AGES QUINQUENNAUX, SEXE ET MILIEU DE RESIDENCE: PREFECTURE DE M'DIQ-FNIDEQ, 2014</b>	<b>: جدول 16</b>
	السكان حسب الفئات العمرية، الجنس و وسط الإقامة: إقليم وزان، 2014	
<b>Tableau 17 :</b>	<b>POPULATION PAR GROUPES D'AGES QUINQUENNAUX, SEXE ET MILIEU DE RESIDENCE: PROVINCE DE OUEZZANE, 2014</b>	<b>: جدول 17</b>
	السكان حسب الفئات العمرية، الجنس و وسط الإقامة: عمالة طنجة-أصيلة، 2014	
<b>Tableau 18 :</b>	<b>POPULATION PAR GROUPES D'AGES QUINQUENNAUX, SEXE ET MILIEU DE RESIDENCE: PREFECTURE DE TANGER-ASSILAH, 2014</b>	<b>: جدول 18</b>
	السكان حسب الفئات العمرية، الجنس و وسط الإقامة: إقليم تطوان، 2014	
<b>Tableau 19:</b>	<b>POPULATION PAR GROUPES D'AGES QUINQUENNAUX, SEXE ET MILIEU DE RESIDENCE: PROVINCE DE TETOUAN, 2014</b>	<b>: جدول 19</b>
	السكان حسب الفئات العمرية، الجنس و وسط الإقامة: إقليم الحسيمة، 2014	
<b>Tableau 20 :</b>	<b>POPULATION PAR GROUPES D'AGES QUINQUENNAUX, SEXE ET MILIEU DE RESIDENCE: PROVINCE D'AL HOCEIMA, 2014</b>	<b>: جدول 20</b>
	إسقاطات السكان حسب الفئات العمرية وأقاليم وعمالات الجهة بين 2014-2030: الوسط الحضري	
<b>Tableau 21 :</b>	<b>PROJECTION DE LA POPULATION PAR LES GRANDS GROUPES D'AGES ET SELON LES PROVINCES ET PREFECTURES DE LA REGION ENTRE 2014 et 2030: MILIEU URBAIN</b>	<b>: جدول 21</b>
	إسقاطات السكان حسب الفئات العمرية وأقاليم وعمالات الجهة بين 2014-2030: الوسط القروي	
<b>Tableau 22 :</b>	<b>PROJECTION DE LA POPULATION PAR LES GRANDS GROUPES D'AGES ET SELON LES PROVINCES ET PREFECTURES DE LA REGION ENTRE 2014 et 2030: MILIEU RURAL</b>	<b>: جدول 22</b>
	إسقاطات السكان حسب الفئات العمرية وأقاليم وعمالات الجهة بين 2014-2030: المجموع	
<b>Tableau 23 :</b>	<b>PROJECTION DE LA POPULATION PAR LES GRANDS GROUPES D'AGES ET SELON LES PROVINCES ET PREFECTURES DE LA REGION ENTRE 2014 et 2030: ENSEMBLE</b>	<b>: جدول 23</b>

## السكان

### POPULATION

LISTE DES TABLEAUX :

قائمة الجداول :

	المؤشر التركيبي للخصوبة حسب وسط الإقامة والإقليم/العمالة، 2004 و 2014	
<b>Tableau 24 :</b>	<b>INDICE SYNTHETIQUE DE FECONDITE SELON LE MILIEU DE RESIDENCE ET LA PROVINCE/PREFECTURE, 2004 ET 2014</b>	<b>جدول 24 :</b>
	السن عند الزواج الأول حسب الجنس، وسط الإقامة والإقليم/العمالة، 2004 و 2014	
<b>Tableau 25 :</b>	<b>AGE MOYEN AU PREMIER MARIAGE SELON LE SEXE, LE MILIEU ET LA PROVINCE/PREFECTURE EN 2004 ET 2014</b>	<b>جدول 25 :</b>
	بنية الساكنة البالغة 15 سنة فما فوق حسب الحالة الزوجية، الجنس، وسط الإقامة والإقليم/العمالة، 2014	
<b>Tableau 26 :</b>	<b>STRUCTURE DE LA POPULATION AGEE DE 15 ANS ET PLUS SELON L'ETAT MATRIMONIAL LE SEXE ET LA PROVINCE/PREFECTURE EN 2014</b>	<b>جدول 26 :</b>
	نسبة العزاب البالغين 15-19 سنة، 20-24 سنة و 25-29 سنة حسب الجنس، وسط الإقامة والإقليم/العمالة، 2014	
<b>Tableau 27:</b>	<b>POURCENTAGE DES CELIBATAIRES AGES DE 15-19 ANS, 20-24 ANS ET 25-29 ANS SELON LE SEXE, LE MILIEU DE RESIDENCE ET LA PROVINCE/PREFECTURE, 2014</b>	<b>جدول 27 :</b>
	معدل العزوبة (ب %) عند 55 سنة حسب الجنس، وسط الإقامة والإقليم/العمالة، 2014	
<b>Tableau 28:</b>	<b>TAUX DE CELIBAT (EN %) A 55 ANS SELON LE SEXE, LE MILIEU DE RESIDENCE ET LA PROVINCE/PREFECTURE, 2014</b>	<b>جدول 28:</b>
	معدل أفراد الأسر حسب الوسط والإقليم أو العمالة، 2004 و 2014	
<b>Tableau 29:</b>	<b>TAILLE MOYENNE DES MENAGES PAR MILIEU ET PAR PROVINCE/PREFECTURE, 2004 et 2014</b>	<b>جدول 29 :</b>
	نسبة الأمية (ب %) لدى الساكنة حسب الجنس، وسط الإقامة والإقليم/العمالة، 2014	
<b>Tableau 30:</b>	<b>TAUX D'ANALPHABETISME (EN %) DE LA POPULATION SELON LE SEXE, LE MILIEU DE RESIDENCE ET LA PROVINCE/PREFECTURE, 2014</b>	<b>جدول 30 :</b>
	نسبة الأمية (ب %) لدى الساكنة حسب الفئات العمرية الكبرى، الجنس، وسط الإقامة والإقليم/العمالة، 2014	
<b>Tableau 31:</b>	<b>TAUX D'ANALPHABETISME (EN %) AU RGPH 2014 SELON LES GRANDS GROUPES D'AGES, LE SEXE, LE MILIEU DE RESIDENCE ET LA PROVINCE/PREFECTURE, 2014</b>	<b>جدول 31 :</b>
	توزيع السكان (ب %) البالغين 10 سنوات فما فوق حسب مستوى الدراسة، وسط الإقامة والإقليم/العمالة، 2014	
<b>Tableau 32:</b>	<b>REPARTITION (EN %) DE LA POPULATION AGEE DE 10 ANS ET PLUS SELON LE NIVEAU D'ETUDE, LE MILIEU DE RESIDENCE ET LA PROVINCE/PREFECTURE, 2014</b>	<b>جدول 32 :</b>
	نسبة تدمرس الأطفال (ب %) المتراوح أعمارهم بين 7 و 12 سنة حسب الجنس والإقليم/العمالة، 2014	
<b>Tableau 33:</b>	<b>TAUX DE SCOLARISATION (En%) DES ENFANTS AGES DE 7 A 12 ANS SELON LE SEXE ET LA PROVINCE/PREFECTURE, 2014</b>	<b>جدول 33 :</b>
	توزيع السكان (ب %) حسب اللغة المحلية المتداولة، الجنس والإقليم/العمالة، 2014	
<b>Tableau 34:</b>	<b>REPARTITION (EN %) DE LA POPULATION SELON LA LANGUE LOCALE UTILISEE, LE SEXE ET PROVINCE/PREFECTURE, RGPH 2014</b>	<b>جدول 34 :</b>

POPULATION

LISTE DES TABLEAUX :

قائمة الجداول :

توزيع السكان البالغين 10 سنوات فما فوق (ب %) حسب اللغات المقروءة والمكتوبة، الجنس، وسط الإقامة والإقليم/العمالة، 2014

**Tableau 35:** REPARTITION (EN %) DE LA POPULATION AGEE DE 10 ANS ET PLUS SELON LES LANGUES LUES ET ECRITES, LE SEXE, LE MILIEU DE RESIDENCE ET LA PROVINCE/PREFECTURE, RGPH 2004

**جدول 35:**



التنظيم الإداري حسب الإقليم/العمالة، 2016

Tableau 1 :

ORGANISATION ADMINISTRATIVE PAR PROVINCE/PREFECTURE, 2016

جدول 1 :

Province/ Préfecture	عدد الدوائر Cercles	عدد القيادات Caidats	Communes		المجموع Total	الإقليم/العمالة
			حضرية Urbaines	قروية Rurales		
AL Hoceima	4	17	5	31	36	الحسيمة
Chefchaouen	5	12	1	27	28	شفشاون
Fahs Anjra	2	7	-	7	7	الفحص أنجرة
Larache	3	10	2	17	19	العرانش
M'diq-Fnideq	1	2	3	2	5	المضيق-الفيديق
Ouezzane	3	9	1	16	17	وزان
Tanger Assilah	2	5	3	9	12	طنجة-أصيلة
Tétouan	2	8	2	20	22	تطوان
<b>Total</b>	<b>22</b>	<b>70</b>	<b>17</b>	<b>129</b>	<b>146</b>	<b>المجموع</b>

Source : Annuaire statistique national 2017 du HCP

المصدر : النشرة الإحصائية السنوية للمغرب 2017 للمندوبية السامية للتخطيط

السكان القانونيون حسب وسط الإقامة ، الإقليم/العمالة عند الإحصاء العام للسكان و السكنى 2004 و 2014

Tableau 2 :

POPULATION LEGALE PAR MILIEU DE RESIDENCE ET PROVINCE/PREFECTURE SELON LE RGPH 2004 ET 2014

جدول 2 :

Province/ Préfecture	عند تاريخ مرجع الإحصاء 2004			عند تاريخ مرجع الإحصاء 2014			الإقليم/العمالة
	A LA DATE DE REFERENCE DU RGPH 2004			A LA DATE DE REFERENCE DU RGPH 2014			
	حضري Urbain	قروي Rural	مجموع Ensemble	حضري Urbain	قروي Rural	مجموع Ensemble	
AL Hoceima	122 846	272 798	395 644	137 369	262 285	399 654	الحسيمة
Chefchaouen	48 962	373 929	422 891	57 329	399 960	457 289	شفشاون
Fahs Anjra	-	67 433	67 433	-	76 403	76 403	الفحص أنجرة
Larache	238 158	234 228	472 386	265 346	230 928	496 274	العرانش
M'diq-Fnideq	129 166	11 610	140 776	197 483	11 835	209 318	المضيق-الفيديق
Ouezzane	67 313	237 215	304 528	70 113	230 390	300 503	وزان
Tanger-Assilah	728 888	58 073	786 961	999 782	60 520	1 060 302	طنجة-أصيلة
Tétouan	338 219	139 995	478 214	397 393	152 376	549 769	تطوان
<b>REGION</b>	<b>1 673 552</b>	<b>1 395 281</b>	<b>3 068 833</b>	<b>2 124 815</b>	<b>1 424 697</b>	<b>3 549 512</b>	<b>الجهة</b>

الأسر حسب وسط الإقامة، الإقليم/العمالة عند الإحصاء العام للسكان و السكنى 2004 و 2014

Tableau 3 :

MENAGES PAR MILIEU DE RESIDENCE ET PROVINCE/PREFECTURE SELON LE RGPH 2004 ET 2014

جدول 3 :

Province/ Préfecture	عند تاريخ مرجع الإحصاء 2004			عند تاريخ مرجع الإحصاء 2014			الإقليم/العمالة
	A LA DATE DE REFERENCE DU RGPH 2004			A LA DATE DE REFERENCE DU RGPH 2014			
	حضري Urbain	قروي Rural	مجموع Ensemble	حضري Urbain	قروي Rural	مجموع Ensemble	
AL Hoceima	24 591	42 484	67 075	32 010	47 316	79 326	الحسيمة
Chefchaouen	10 559	55 863	66 422	13 696	69 218	82 914	شفشاون
Fahs Anjra	-	13 007	13 007	-	16 823	16 823	الفحص أنجرة
Larache	50 217	39 727	89 944	62 792	44 565	107 357	العرانش
M'diq-Fnideq	28 332	2 307	30 639	48 504	2 635	51 139	المضيق-الفيديق
Ouezzane	14 632	44 785	59 417	17 551	50 307	67 858	وزان
Tanger-Assilah	156 469	10 813	167 282	253 831	12 907	266 738	طنجة-أصيلة
Tétouan	72 421	24 514	96 935	96 784	30 185	126 969	تطوان
<b>REGION</b>	<b>357 221</b>	<b>233 500</b>	<b>590 721</b>	<b>525 168</b>	<b>273 956</b>	<b>799 124</b>	<b>الجهة</b>

Source : HCP \_Direction de la statistique

المصدر : المندوبية السامية للتخطيط \_مديرية الإحصاء

السكان القانونيون والأسر لإقليم شفشاون حسب الجماعات و الإحصاء العام للسكان و السكنى 2004 و 2014

Tableau 4 : POPULATION LEGALE ET MENAGES DE LA PROVINCE DE CHEFCHAOUEN PAR COMMUNE ET SELON LE RGPH 2004 ET 2014 جدول 4 :

Communes	عند تاريخ مرجع الإحصاء 2004		عند تاريخ مرجع الإحصاء 2014		الجماعات
	A LA DATE DE R.G.P.H 2004		A LA DATE DE R.G.P.H 2014		
	السكان Population	الأسر Ménages	السكان Population	الأسر Ménages	
<b>Municipalités</b>					<b>البلديات</b>
CHEFCHAOUEN	36 929	7 969	42 786	10 295	شفشاون
<b>Communes Rurales</b>					<b>الجماعات القروية</b>
AMTAR	10 038	1 459	10 574	1 766	أمتار
BAB BERRED	25 277	4 149	25 872	4 932	باب برد
Dont: Population Rurale:	20 234	2 980	20 895	3 756	منها: السكان القرويون
Centre: BAB BERREI	5 043	1 169	4 977	1 176	مركز باب برد
BNI AHMED CHERQIA	12 866	2 468	12 866	2 750	بني احمد الشرقية
BNI AHMED GHARBIA	12 923	2 286	12 978	2 634	بني احمد الغربية
BNI RZINE	19 585	2 630	20 904	3 333	بني رزين
BNI SMIH	15 577	2 109	16 987	2 682	بني سميح
IOUNANE	23 132	3 085	25 021	4 004	اونان
MANSOURA	14 058	2 217	15 820	2 829	المنصورة
MTIOUA	12 076	1 867	12 812	2 291	متيوة
Dont: Population Rurale:	9 092	1 208	9 055	1 381	منها: السكان القرويون
Centre: JEBHA	2 984	659	3 757	910	مركز الجبهة
OUAOUZGANE	16 075	2 279	16 772	2 831	واوزكان
OUED MALHA	12 088	1 974	13 639	2 541	واد المالحة
TAMOROT	22 503	3 311	26 748	4 652	تمروت
BAB TAZA	26 553	4 160	28 713	5 259	باب تازة
Dont: Population Rurale:	22 547	3 398	22 808	3 944	منها: السكان القرويون
Centre: BAB TAZA	4 006	762	5 905	1 315	مركز باب تازة
BNI DARKOUL	14 195	2 249	14 779	2 657	بني دركول
BNI FAGHLOUM	9 951	1 603	10 378	2 046	بني فغولوم
BNI SALAH	9 662	1 384	11 365	1 851	بني صالح
DERDARA	9 618	1 529	11 547	2 107	الدردارة
FIFI	7 720	1 312	8 104	1 626	فيفي
LAGHDIR	7 077	1 278	7 284	1 467	لغدير
TANAQOUB	9 139	1 426	9 236	1 667	تنقوب
BNI BOUZRA	15 254	2 245	16 568	2 815	بني بوزرة
BNI MANSOUR	18 542	2 468	20 811	3 085	بني منصور
BNI SELMANE	23 396	3 090	24 217	3 605	بني سلمان
STEHA	10 637	1 695	12 034	2 164	اسطحة
TALAMBOTE	9 002	1 220	8 481	1 399	تلمبوت
TASSIFT	7 307	1 077	7 363	1 213	تاسيفت
TIZGANE	11 711	1 883	12 773	2 413	تزكان
<b>Total Province</b>	<b>422 891</b>	<b>66 422</b>	<b>457 432</b>	<b>82 914</b>	<b>مجموع الإقليم</b>
<b>Population Urbaine</b>	<b>48 962</b>	<b>10 559</b>	<b>57 425</b>	<b>13 696</b>	<b>السكان الحضريون</b>
<b>Population Rurale</b>	<b>373 929</b>	<b>55 863</b>	<b>400 007</b>	<b>69 218</b>	<b>السكان القرويون</b>

Source : HCP \_Direction de la statistique

المصدر: المديرية السامية للتخطيط \_مديرية الإحصاء

السكان القانونيون والأسر لإقليم فحص أنجرة حسب الجماعات و الإحصاء العام للسكان و السكنى 2004 و 2014

Tableau 5 : POPULATION LEGALE ET MENAGES DE LA PROVINCE DE FAHS ANJRA PAR COMMUNE ET SELON LE RGPH 2004 ET 2014 : جدول 5 :

Communes	عند تاريخ مرجع الإحصاء 2004		عند تاريخ مرجع الإحصاء 2014		الجماعات
	A LA DATE DE R.G.P.H 2004		A LA DATE DE R.G.P.H 2014		
	Population السكان	Ménages	Population	Ménages	
<b>Communes Rurales</b>					<b>الجماعات القروية</b>
ANJRA	15 035	2 681	16 081	3 208	أنجرة
JOUAMAA	7 173	1 251	7 711	1 595	جوامعة
KSAR EL MAJAZ	8 949	1 735	10 237	2 286	قصر المجاز
TAGHRAMT	7 878	1 604	8 706	1 931	تغرمت
AL BAHRAOYINE	6 664	1 358	8 465	2 030	البحراويين
KSAR SGHIR	10 995	2 244	12 997	3 015	القصر الصغير
MALLOUSSA	10 739	2 134	12 250	2 758	ملوسة
<b>Total Province</b>	<b>67 433</b>	<b>13 007</b>	<b>76 447</b>	<b>16 823</b>	<b>مجموع الإقليم</b>
<b>Population Urbaine</b>	-	-	-	-	<b>السكان الحضريون</b>
<b>Population Rurale</b>	<b>67 433</b>	<b>13 007</b>	<b>76 447</b>	<b>16 823</b>	<b>السكان القرويون</b>

السكان القانونيون والأسر لإقليم العرائش حسب الجماعات و الإحصاء العام للسكان و السكنى 2004 و 2014

Tableau 6 : POPULATION LEGALE ET MENAGES DE LA PROVINCE DE LARACHE PAR COMMUNE SELON LE RGPH 2004 ET 2014 : جدول 6 :

Communes	عند تاريخ مرجع الإحصاء 2004		عند تاريخ مرجع الإحصاء 2014		الجماعات
	A LA DATE DE R.G.P.H 2004		A LA DATE DE R.G.P.H		
	Population السكان	Ménages	Population	Ménages	
<b>Municipalités</b>					<b>البلديات</b>
KSAR EL KEBIR	119 746	24 835	126 617	29 514	القصر الكبير
LARACHE	109 883	23 831	125 008	30 400	العرائش
<b>Communes Rurales</b>					<b>الجماعات القروية</b>
BOU JEDYANE	12 161	2 378	11 166	2 526	بو جديان
KSAR BJIR	14 129	2 448	16 308	3 270	قصر بجير
LAOUAMRA	32 649	4 773	40 605	6 901	العوامرة
Dont: Population Rurale:	28 946	4 139	32 812	5 394	منها: السكان القرويون
Centre: Laouamra	3 703	634	7 793	1 507	مركز العوامرة
OULAD OUCHIH	10 807	1 683	12 608	2 150	أولاد أوشيح
SOUAKEN	12 362	1 841	12 632	2 196	السواكن
SOUK L'QOLLA	16 903	2 933	14 965	2 911	سوق القلة
SOUK TOLBA	13 142	2 137	13 049	2 449	سوق الطلبة
TATOFT	11 005	2 229	9 527	2 241	تطفت
ZOUADA	20 930	3 100	23 223	4 016	زوادة
AYACHA	8 678	1 563	7 335	1 573	عياشة
BNI AROUSS	10 288	2 019	8 193	1 879	بني عروس
BNI GARFETT	16 393	2 963	12 994	2 738	بني كرفط
RISSANA CHAMALIA	12 266	2 045	12 484	2 481	ريصانة الشمالية
RISSANA JANOUBIA	15 890	2 592	16 366	2 924	ريصانة الجنوبية
SAHEL	15 785	2 949	17 496	3 795	الساحل
Dont: Population Rurale:	10 959	2 032	11 254	2 424	منها: السكان القرويون
Centre: KHEMIS SAHEI	4 826	917	6 242	1 371	مركز خميس الساد
TAZROUTE	6 438	1 166	5 974	1 262	تازروت
ZAAROURA	12 931	2 459	10 137	2 131	زعرورة
<b>Total Province</b>	<b>472 386</b>	<b>89 944</b>	<b>496 687</b>	<b>107 357</b>	<b>مجموع الإقليم</b>
<b>Population Urbaine</b>	<b>238 158</b>	<b>50 217</b>	<b>265 660</b>	<b>62 792</b>	<b>السكان الحضريون</b>
<b>Population Rurale</b>	<b>234 228</b>	<b>39 727</b>	<b>231 027</b>	<b>44 565</b>	<b>السكان القرويون</b>

Source : HCP \_Direction de la statistique

المصدر : المندوبية السامية للتخطيط \_ مديرية الإحصاء

السكان القانونيون والأسر لعمالة المضيق الفينديق حسب الجماعات والإحصاء العام للسكان والسكنى 2004 و 2014

Tableau 7 : **POPULATION LEGALE ET MENAGES DE LA PREFECTURE DE M'DIQ FNIDEQ PAR COMMUNE SELON LE RGPB 2004 ET 2014** جدول 7 :

Communes	عند تاريخ مرجع الإحصاء 2004		عند تاريخ مرجع الإحصاء 2014		الجماعات
	A LA DATE DE R.G.P.H 2004		A LA DATE DE R.G.P.H 2014		
	Population السكان	Ménages	Population	Ménages	
<b>Municipalités</b>					
FNIDEQ	53 527	11 456	77 436	18 491	الفينديق
M'DIQ	36 756	7 789	56 227	13 435	المضيق
Martil	38 883	9 087	64 355	16 578	مارتيل
<b>Communes Rurales</b>					
ALLYENE	6 126	1 194	6 583	1 518	عليين
Belyounech	5 484	1 113	5 296	1 117	بليونش
<b>Total Préfecture</b>	<b>140 776</b>	<b>30 639</b>	<b>209 897</b>	<b>51 139</b>	<b>مجموع العمالة</b>
<b>Population Urbaine</b>	<b>129 166</b>	<b>28 332</b>	<b>198 018</b>	<b>48 504</b>	<b>السكان الحضريون</b>
<b>Population Rurale</b>	<b>11 610</b>	<b>2 307</b>	<b>11 879</b>	<b>2 635</b>	<b>السكان القرويون</b>

السكان القانونيون والأسر لإقليم وزان حسب الجماعات والإحصاء العام للسكان والسكنى 2004 و 2014

Tableau 8 : **POPULATION LEGALE ET MENAGES DE LA PROVINCE DE OUEZZANE PAR COMMUNE SELON LE RGPB 2004 ET 2014** جدول 8 :

Communes	عند تاريخ مرجع الإحصاء 2004		عند تاريخ مرجع الإحصاء 2014		الجماعات
	A LA DATE DE R.G.P.H 2004		A LA DATE DE R.G.P.H 2014		
	Population السكان	Ménages	Population	Ménages	
<b>Municipalités</b>					
OUEZZANE	57972	12594	59606	14835	وزان
<b>Communes Rurales</b>					
AIN BEIDA	11851	2193	11978	2521	عين بيضاء
ASJEN	12447	2363	13139	2865	أسجن
BRIKCHA	11665	2326	10399	2438	ابريكشة
Dont: Population Rurale	10155	1967	9232	2080	منها: السكان القرو
Centre BRIKCHA	1510	359	1167	358	مركز ابريكشة
KALAAT BOUQORRA	15165	2846	16163	3371	قلعة بوقرة
MOQRISSET	10864	2135	10545	2358	مقريصات
Dont: Population Rurale	9184	1782	8911	1944	منها: السكان القرو
Centre MOQRISSET	1680	353	1634	414	مركز مقريصات
ZOUMI	39719	7743	40661	9074	زومي
Dont: Population Rurale	35889	6898	36223	7943	منها: السكان القرو
Centre ZOUMI	3830	845	4438	1131	مركز زومي
BNI QUOLLA	17512	3328	16049	3582	بني قلة
LAMJAARA	16899	3053	18820	3782	لمجاعة
Dont: Population Rurale	14578	2572	15426	2969	منها: السكان القرو
Centre AIN DORIJ	2321	481	3394	813	مركز عين ضريج
MASMOUDA	17126	3352	16106	3650	مصمودة
MZEFROUNE	8110	1665	6973	1659	أمزفرون
OUNNANA	13627	2316	12801	2603	ونانة
SIDI AHMED CHERIF	10413	1845	9576	2037	سيدي أحمد الشريف
SIDI BOUSBER	11260	2191	10528	2416	سيدي بوسبر
SIDI REDOUANE	20782	4116	19169	4624	سيدي رضوان
TEROUAL	13046	2484	12621	2807	تروال
ZGHIRA	16070	2867	15503	3236	ازغيرة
<b>Total Province</b>	<b>304 528</b>	<b>59 417</b>	<b>300 637</b>	<b>67 858</b>	<b>مجموع الإقليم</b>
<b>Population Urbaine</b>	<b>67 313</b>	<b>14 632</b>	<b>70 239</b>	<b>17 551</b>	<b>السكان الحضريون</b>
<b>Population Rurale</b>	<b>237 215</b>	<b>44 785</b>	<b>230 398</b>	<b>50 307</b>	<b>السكان القرويون</b>

Source : HCP \_Direction de la statistique

المصدر : المندوبية السامية للتخطيط \_ مديرية الإحصاء

السكان القانونيون والأسر لعمالة طنجة أصيلة حسب الجماعات و الإحصاء العام للسكان و السكنى 2004 و 2014

Tableau 9 :

POPULATION LEGALE ET MENAGES DE LA PREFECTURE DE TANGER  
ASSILAH PAR COMMUNE SELON LE RGP 2004 ET 2014

جدول 9 :

Communes	عند تاريخ مرجع الإحصاء 2004		عند تاريخ مرجع الإحصاء 2014		الجماعات
	A LA DATE DE R.G.P.H 2004		A LA DATE DE R.G.P.H 2014		
	Population السكان	Ménages الأسر	Population السكان	Ménages الأسر	
<b>Municipalités ou Arrondissements</b>					<b>البلديات أو المقاطعات</b>
ASSILAH (M)	28 217	6 245	31 147	7 947	أصيلة ب-
GZENAYA (M)	10 479	2 056	23 601	6 100	كزناية ب-
BNI MAKADA (AR)	249 890	49 500	386 191	91 737	بني مكادة (م)
CHARF-MGHOGHA (AR)	148 461	31 260	201 122	50 619	الشرف (م)
CHARF-SOUANI (AR)	115 839	25 948	117 557	30 760	الشرف السواني (م)
TANGER-MEDINA (AR)	173 477	40 929	243 082	66 127	طنجة المدينة (م)
<b>Communes Rurales</b>					<b>الجماعات القروية</b>
AL MANZLA	3 031	555	2650	568	المنزلة
AQUOUASS BRIECH	4 132	787	4 993	983	أفاس بريش
DAR CHAOUI	4 495	877	4303	910	دار الشاوي
Dont: Population Rurale	3 071	567	3 020	602	منها: السكان القرويون
Centre DAR CHAOUI	1 424	310	1283	308	مركز دار الشاوي
HAD EL GHARBIA	12 946	2 405	12274	2567	حد الغربية
LAAOUAMA	6 396	1 229	8013	1829	العوامة
SAHEL CHAMALI	5 588	1 087	5358	1166	الساحل الشمالي
SEBT AZZINATE	4 895	920	5153	1113	السبت الزينات
SIDI LYAMANI	10 895	1 883	10 365	2102	سيدي اليميني
Dont: Population Rurale	9 794	1 662	9 307	1 869	منها: السكان القرويون
Centre SIDI LYAMANI	1 101	221	1058	233	مركز اثنين سيدي اليميني
HJAR ENNHAL	8 220	1 601	9 792	2210	حجر النحل
<b>Total Préfecture</b>	<b>786 961</b>	<b>167 282</b>	<b>1 065 601</b>	<b>266 738</b>	<b>مجموع العمالة</b>
<b>Population Urbaine</b>	<b>728 888</b>	<b>156 469</b>	<b>1 005 041</b>	<b>253 831</b>	<b>السكان الحضريون</b>
<b>Population Rurale</b>	<b>58 073</b>	<b>10 813</b>	<b>60 560</b>	<b>12 907</b>	<b>السكان القرويون</b>

Source : HCP \_Direction de la statistique

المصدر: المندوبية السامية للتخطيط \_ مديرية الإحصاء

السكان القانونيون والأسر لإقليم تطوان حسب الجماعات و الإحصاء العام للسكان و السكنى 2004 و 2014

Tableau 10 :

## POPULATION LEGALE ET MENAGES DE LA PROVINCE DE TETOUAN PAR COMMUNE SELON LE RGPB 2004 ET 2014

جدول 10:

Communes	عند تاريخ مرجع الإحصاء 2004		عند تاريخ مرجع الإحصاء 2014		الجماعات
	A LA DATE DE R.G.P.H 2004		A LA DATE DE R.G.P.H 2014		
	Population السكان	Ménages الأسر	Population السكان	Ménages الأسر	
<b>Municipalités</b>					
OUED LAOU	8 383	1 722	9 665	2 441	واد لو
TETOUAN	323 956	69 489	380 787	92 606	تطوان
<b>Communes Rurales</b>					
<b>الجماعات القروية</b>					
AIN LAHSAN	6 552	1 304	6 742	1 523	عين لحسن
BNI HARCHEN	7 646	1 462	6 953	1 474	بني حرشن
JBEL LAHBIB	4 204	818	3 780	885	جبل لحبيب
Dont: Population Rurale	3 104	582	2 689	613	منها: السكان القرو
Centre KARIA	1 100	236	1 091	272	مركز القرية
MALLALIENNE	8 861	1 741	9 177	2 088	الملايين
SADDINA	5 462	1 034	6 670	1 417	صدنية
SOUK KDIM	7 434	1 378	7 823	1 625	السوق القديم
AL HAMRA	10 156	1 610	11 118	2 005	الحمراء
AL KHRROUB	3 018	570	2 510	520	الخرروب
AL OUED	11 135	1 719	11 288	1 918	الواد
AZLA	12 611	2 364	16 128	3 563	أزلا
BGHAGHZA	6 457	1 158	6 955	1 331	بغاغزة
BNI IDDER	4 620	772	4 823	864	بني إيدر
BNI LEIT	5 364	784	5 324	889	بني ليت
BNI SAID	8 219	1 422	9 103	1 790	بني سعيد
DAR BNI KARRICH	6 689	1 351	8 499	1 914	دار بني قريش
Dont: Population Rurale	1 909	377	2 069	449	منها: السكان القرويون
Centre DAR BNI KARI	4 780	974	6 430	1 465	مركز دار بني قريه
OULAD ALI MANSOUR	5 612	828	5 306	806	أولاد علي منصور
SAHTRYINE	7 402	1 268	8 036	1 559	السحتريين
ZAITOUNE	7 399	1 382	10 481	2 244	الزيتون
ZAOUIAT SIDI KACEM	10 495	1 639	11 537	2 112	زاوية سيدي قاسم
ZINAT	6 539	1 120	7 669	1 395	الزينات
<b>Total Province</b>	<b>478 214</b>	<b>96 935</b>	<b>550 374</b>	<b>126 969</b>	<b>مجموع الإقليم</b>
<b>Population Urbaine</b>	<b>338 219</b>	<b>72 421</b>	<b>397 973</b>	<b>96 784</b>	<b>السكان الحضريون</b>
<b>Population Rurale</b>	<b>139 995</b>	<b>24 514</b>	<b>152 401</b>	<b>30 185</b>	<b>السكان القرويون</b>

Source : HCP \_Direction de la statistique

المصدر: المندوبية السامية للتخطيط \_ مديرية الإحصاء

السكان القانونيون والأسر لإقليم الحسيمة حسب الجماعات والإحصاء العام للسكان والسكنى 2004 و 2014

Tableau 11 : POPULATION LEGALE ET MENAGES DE LA PROVINCE D'AL HOCEIMA PAR COMMUNE SELON LE RGPB 2004 ET 2014 : جدول 11

Communes	عند تاريخ مرجع الإحصاء 2004		عند تاريخ مرجع الإحصاء 2014		الجماعات
	A LA DATE DE R.G.P.H 2004		A LA DATE DE R.G.P.H 2014		
	Population السكان	Ménages الأسر	Population السكان	Ménages الأسر	
<b>Municipalités</b>					
AL hoceima	55 357	11 554	56 716	13 881	الحسيمة
Bni Bouayach	15 497	2 956	18 271	4 062	بني بوغياش
Imzouren	28 927	5 534	33 852	7 440	امزورن
Targuist	11 560	2 219	13 390	2 969	تارجيست
Ajdid	4 711	911	5 314	1 292	أجدير
<b>Communes Rurales</b>					
Bni Boufrah	10 298	1 764	9 653	1 875	بني بوفراح
Bni Gmil	9 461	1 313	9 513	1 444	بني جميل
Bni Gmil Maksouline	9 922	1 324	9 593	1 477	بني جميل مكسولين
Senada	9 870	1 601	9 176	1 733	سنادة
Ait Kamra	6 742	1 200	7 685	1 642	أيت قمره
Ait Youssef Ou Ali	10 619	1 866	12 673	2 598	أيت يوسف وعلي
Dont: Population Rurale	9 312	1 643	9 323	1 865	منها: السكان القرويون
Centre: Sidi Bouafif	1 307	223	3 350	733	مركز: سيدي بوغيف
Arbaa Taourirt	7 272	1 156	5 187	985	اربعاء تاويريرت
Bni Abdallah	7 566	1 263	5 983	1 229	بني عبد الله
Bni Hadifa	6 328	1 134	5 594	1 193	بني حديفة
Dont: Population Rurale	4 267	727	3 423	677	منها: السكان القرويون
Centre: Bni Hadifa	2 061	407	2 171	516	مركز: بني حديفة
Chakrane	6 769	1 004	4 761	819	شكران
Imrabten	10 098	1 731	8 715	1 782	امرابطن
Dont: Population Rurale	8 310	1 406	6 884	1 375	منها: السكان القرويون
Centre: Tamassint	1 788	325	1 831	407	مركز: تمسينت
Izemmouren	4 437	864	5 153	1 213	ازمورن
Louta	5 105	852	4 428	886	لوطا
Nekkour	11 524	1 919	8 963	1 780	نقور
Rouadi	8 092	1 467	7 131	1 572	رواضي
Tifarouine	5 669	919	4 231	840	تيفروين
Zaouiati Sidi Abdelkader	5 974	938	5 452	930	زاوية سيدي عبد القادر
Bni Ahmed Imoukzan	8 949	1 355	9 086	1 519	بني أحمد اموكزان
Bni Ammart	8 084	1 261	6 654	1 219	بني عمارت
Bni Bchir	5 959	851	6 527	1 017	بني بشير
Bni Bounsar	8 112	1 123	7 660	1 242	بني بونصر
Sidi Boutmim	10 242	1 689	9 988	1 831	سيدي بوتميم
Sidi Bouzineb	4 888	706	3 711	630	سيدي بوزينب
Zarkt	6 750	1 048	6 691	1 160	زركات
Abdelghaya Souahel	24 013	3 337	25 817	4 140	عبد الغاية السواحل
Bni Bouchibet	8 102	1 285	9 032	1 530	بني بوشيت
Issaguen	15 425	2 466	17 095	3 267	اساكن
Dont: Population Rurale	13 787	2 004	14 621	2 557	منها: السكان القرويون
Centre: Issaguen	1 638	462	2 474	710	مركز: اساكن
Ketama	15 924	2 444	17 351	3 255	كتامة
Moulay Ahmed Cherif	9 673	1 292	9 765	1 585	مولاي أحمد الشريف
Taghzout	5 115	912	5 132	966	تاغزوت
Tamsaout	12 610	1 817	13 711	2 323	تامساوت
<b>Total Province</b>	<b>395 644</b>	<b>67 075</b>	<b>399 654</b>	<b>79 326</b>	<b>مجموع الإقليم</b>
<b>Population Urbaine</b>	<b>122 846</b>	<b>24 591</b>	<b>137 369</b>	<b>32 010</b>	<b>السكان الحضريون</b>
<b>Population Rurale</b>	<b>272 798</b>	<b>42 484</b>	<b>262 285</b>	<b>47 316</b>	<b>السكان القرويون</b>

Source : HCP \_Direction de la statistique

المصدر: المندوبية السامية للتخطيط \_ مديرية الإحصاء

السكان حسب الفئات العمرية، الجنس و وسط الإقامة : جهة طنجة-تطوان-الحسيمة، 2014

Tableau 12 : POPULATION PAR GROUPES D'AGES QUINQUENNAUX, SEXE ET MILIEU DE RESIDENCE : REGION TANGER-TETOUAN-AL HOCEIMA, 2014 : جدول 12

Groupes d'âges	حضري Urbain			قروي Rural			المجموع Ensemble			فئات السن
	ذكور	إناث	المجموع	ذكور	إناث	المجموع	ذكور	إناث	المجموع	
	Hommes	Femmes	Total	Hommes	Femmes	Total	Hommes	Femmes	Total	
0-4 ans	104 716	100 041	204 757	77 972	74 573	152 545	182 688	174 614	357 302	4-0 سنوات
5-9 ans	89 156	85 570	174 726	70 967	67 910	138 877	160 123	153 480	313 603	5-9 سنوات
10-14 ans	89 671	85 355	175 026	77 907	74 961	152 868	167 578	160 316	327 894	10-14 سنة
15-19 ans	90 571	90 489	181 060	76 539	74 246	150 785	167 110	164 735	331 845	15-19 سنة
20-24 ans	106 690	105 136	211 826	76 810	71 786	148 596	183 500	176 922	360 422	20-24 سنة
25-29 ans	106 122	103 102	209 224	68 375	63 948	132 323	174 497	167 050	341 547	25-29 سنة
30-34 ans	93 075	90 258	183 333	54 377	49 946	104 323	147 452	140 204	287 656	30-34 سنة
35-39 ans	76 081	78 306	154 387	43 380	41 271	84 651	119 461	119 577	239 038	35-39 سنة
40-44 ans	69 071	68 948	138 019	36 362	35 615	71 977	105 433	104 563	209 996	40-44 سنة
45-49 ans	56 530	58 665	115 195	30 204	30 737	60 941	86 734	89 402	176 136	45-49 سنة
50-54 ans	56 142	55 768	111 910	29 644	30 070	59 714	85 786	85 838	171 624	50-54 سنة
55-59 ans	42 862	39 036	81 898	22 464	21 110	43 574	65 326	60 146	125 472	55-59 سنة
60-64 ans	33 443	30 239	63 682	18 530	18 044	36 574	51 973	48 283	100 256	60-64 سنة
65-69 ans	18 151	18 552	36 703	10 941	11 381	22 322	29 092	29 933	59 025	65-69 سنة
70-74 ans	15 930	17 502	33 432	11 185	12 227	23 412	27 115	29 729	56 844	70-74 سنة
75-98 et ND	22 536	22 950	45 486	19 408	16 456	35 864	41 944	39 406	81 350	75-98 سنة وغير مصرح
<b>Total</b>	<b>1 070 748</b>	<b>1 049 918</b>	<b>2 120 666</b>	<b>725 065</b>	<b>694 281</b>	<b>1 419 346</b>	<b>1 795 813</b>	<b>1 744 199</b>	<b>3 540 012</b>	<b>المجموع</b>

السكان حسب الفئات العمرية، الجنس و وسط الإقامة: إقليم شفشاون، 2014

Tableau 13 : POPULATION PAR GROUPES D'AGES QUINQUENNAUX, SEXE ET MILIEU DE RESIDENCE: PROVINCE DE CHEFCHAOUEN, 2014 : جدول 13

Groupes d'âges	حضري Urbain			قروي Rural			المجموع Ensemble			فئات السن
	ذكور	إناث	المجموع	ذكور	إناث	المجموع	ذكور	إناث	المجموع	
	Homme	Femme	Total	Homme	Femme	Total	Homme	Femme	Total	
0-4 ans	2 826	2 726	5 552	23 697	22 610	46 307	26 523	25 336	51 859	4-0 سنوات
5-9 ans	2 620	2 527	5 147	21 406	20 279	41 685	24 026	22 806	46 832	5-9 سنوات
10-14 ans	2 708	2 569	5 277	24 005	22 890	46 895	26 713	25 459	52 172	10-14 سنة
15-19 ans	2 511	2 565	5 076	23 594	23 110	46 704	26 105	25 675	51 780	15-19 سنة
20-24 ans	2 823	2 729	5 552	23 550	22 095	45 645	26 373	24 824	51 197	20-24 سنة
25-29 ans	2 690	2 624	5 314	20 904	18 596	39 500	23 594	21 220	44 814	25-29 سنة
30-34 ans	2 346	2 381	4 727	15 511	12 949	28 460	17 857	15 330	33 187	30-34 سنة
35-39 ans	2 117	1 992	4 109	11 667	10 212	21 879	13 784	12 204	25 988	35-39 سنة
40-44 ans	1 880	1 739	3 619	9 137	8 718	17 855	11 017	10 457	21 474	40-44 سنة
45-49 ans	1 570	1 479	3 049	7 547	7 405	14 952	9 117	8 884	18 001	45-49 سنة
50-54 ans	1 516	1 327	2 843	7 153	6 847	14 000	8 669	8 174	16 843	50-54 سنة
55-59 ans	1 128	899	2 027	5 207	4 646	9 853	6 335	5 545	11 880	55-59 سنة
60-64 ans	921	752	1 673	4 313	3 888	8 201	5 234	4 640	9 874	60-64 سنة
65-69 ans	457	513	970	2 324	2 502	4 826	2 781	3 015	5 796	65-69 سنة
70-74 ans	436	468	904	2 347	2 452	4 799	2 783	2 920	5 703	70-74 سنة
75-98 et ND	705	666	1 371	4 420	3 510	7 930	5 125	4 176	9 301	75-98 سنة وغير مصرح
<b>Total</b>	<b>29 254</b>	<b>27 956</b>	<b>57 210</b>	<b>206 782</b>	<b>192 709</b>	<b>399 491</b>	<b>236 036</b>	<b>220 665</b>	<b>456 701</b>	<b>المجموع</b>

Source : HCP \_Direction de la statistique

المصدر: المندوبية السامية للتخطيط \_ مديرية الإحصاء



السكان حسب الفئات العمرية، الجنس و وسط الإقامة : إقليم الفحص أنجرة، 2014

Tableau 14 : **POPULATION PAR GROUPES D'AGES QUINQUENNAUX, SEXE ET MILIEU DE RESIDENCE: PROVINCE DE FAHS ANJRA, 2014** جدول 14 :

Groupes d'âges	حضري Urbain			قروي Rural			المجموع Ensemble			فئات السن
	ذكور	إناث	المجموع	ذكور	إناث	المجموع	ذكور	إناث	المجموع	
	Homme	Femme	Total	Homme	Femme	Total	Homme	Femme	Total	
0-4 ans	-	-	-	4 085	3 996	8 081	4 085	3 996	8 081	4-0 سنوات
5-9 ans	-	-	-	3 798	3 557	7 355	3 798	3 557	7 355	5-9 سنوات
10-14 ans	-	-	-	3 785	3 668	7 453	3 785	3 668	7 453	10-14 سنة
15-19 ans	-	-	-	3 785	3 714	7 499	3 785	3 714	7 499	15-19 سنة
20-24 ans	-	-	-	3 927	3 735	7 662	3 927	3 735	7 662	20-24 سنة
25-29 ans	-	-	-	3 544	3 396	6 940	3 544	3 396	6 940	25-29 سنة
30-34 ans	-	-	-	2 964	2 781	5 745	2 964	2 781	5 745	30-34 سنة
35-39 ans	-	-	-	2 535	2 446	4 981	2 535	2 446	4 981	35-39 سنة
40-44 ans	-	-	-	2 246	2 032	4 278	2 246	2 032	4 278	40-44 سنة
45-49 ans	-	-	-	1 773	1 688	3 461	1 773	1 688	3 461	45-49 سنة
50-54 ans	-	-	-	1 635	1 477	3 112	1 635	1 477	3 112	50-54 سنة
55-59 ans	-	-	-	1 240	1 020	2 260	1 240	1 020	2 260	55-59 سنة
60-64 ans	-	-	-	1 112	929	2 041	1 112	929	2 041	60-64 سنة
65-69 ans	-	-	-	627	605	1 232	627	605	1 232	65-69 سنة
70-74 ans	-	-	-	700	595	1 295	700	595	1 295	70-74 سنة
75-98 et ND	-	-	-	1 155	935	2 090	1 155	935	2 090	75-98 سنة وغير مصرح
<b>Total</b>	-	-	-	<b>38 911</b>	<b>36 574</b>	<b>75 485</b>	<b>38 911</b>	<b>36 574</b>	<b>75 485</b>	<b>المجموع</b>

السكان حسب الفئات العمرية، الجنس و وسط الإقامة: إقليم العرائش، 2014

Tableau 15 : **POPULATION PAR GROUPES D'AGES QUINQUENNAUX, SEXE ET MILIEU DE RESIDENCE: PROVINCE DE LARACHE, 2014** جدول 15 :

Groupes d'âges	حضري Urbain			قروي Rural			المجموع Ensemble			فئات السن
	ذكور	إناث	المجموع	ذكور	إناث	المجموع	ذكور	إناث	المجموع	
	Homme	Femme	Total	Homme	Femme	Total	Homme	Femme	Total	
0-4 ans	12 562	12 274	24 836	13 202	12 395	25 597	25 764	24 669	50 433	4-0 سنوات
5-9 ans	11 140	10 746	21 886	11 622	11 006	22 628	22 762	21 752	44 514	5-9 سنوات
10-14 ans	12 162	11 308	23 470	12 653	11 996	24 649	24 815	23 304	48 119	10-14 سنة
15-19 ans	12 318	12 308	24 626	12 261	11 415	23 676	24 579	23 723	48 302	15-19 سنة
20-24 ans	12 833	13 389	26 222	12 567	11 502	24 069	25 400	24 891	50 291	20-24 سنة
25-29 ans	11 565	12 090	23 655	11 507	10 316	21 823	23 072	22 406	45 478	25-29 سنة
30-34 ans	10 132	10 667	20 799	8 893	8 155	17 048	19 025	18 822	37 847	30-34 سنة
35-39 ans	8 303	9 210	17 513	6 910	6 643	13 553	15 213	15 853	31 066	35-39 سنة
40-44 ans	8 005	8 654	16 659	5 720	5 490	11 210	13 725	14 144	27 869	40-44 سنة
45-49 ans	6 803	7 531	14 334	4 973	4 869	9 842	11 776	12 400	24 176	45-49 سنة
50-54 ans	7 556	7 719	15 275	4 933	4 923	9 856	12 489	12 642	25 131	50-54 سنة
55-59 ans	5 965	5 238	11 203	3 658	3 359	7 017	9 623	8 597	18 220	55-59 سنة
60-64 ans	4 591	4 198	8 789	3 187	2 822	6 009	7 778	7 020	14 798	60-64 سنة
65-69 ans	2 339	2 456	4 795	1 748	1 931	3 679	4 087	4 387	8 474	65-69 سنة
70-74 ans	2 150	2 536	4 686	1 889	2 147	4 036	4 039	4 683	8 722	70-74 سنة
75-98 et ND	2 892	3 135	6 027	2 998	2 565	5 563	5 890	5 700	11 590	75-98 سنة وغير مصرح
<b>Total</b>	<b>131 316</b>	<b>133 459</b>	<b>264 775</b>	<b>118 721</b>	<b>111 534</b>	<b>230 255</b>	<b>250 037</b>	<b>244 993</b>	<b>495 030</b>	<b>المجموع</b>

Source : HCP \_Direction de la statistique

المصدر: المندوبية السامية للتخطيط \_ مديرية الإحصاء

السكان حسب الفئات العمرية، الجنس و وسط الإقامة: عمالة المضيق-الفيديق، 2014

Tableau 16 : **POPULATION PAR GROUPES D'AGES QUINQUENNAUX, SEXE ET MILIEU DE RESIDENCE: PREFECTURE DE M'DIQ-FNIDEQ, 2014** : جدول 16 :

Groupes d'âges	حضري Urbain			قروي Rural			المجموع Ensemble			فئات السن
	ذكور	إناث	المجموع	ذكور	إناث	المجموع	ذكور	إناث	المجموع	
	Homme	Femme	Total	Homme	Femme	Total	Homme	Femme	Total	
0-4 ans	10 845	10 297	21 142	552	495	1 047	11 397	10 792	22 189	4-0 سنوات
5-9 ans	9 102	8 691	17 793	516	515	1 031	9 618	9 206	18 824	5-9 سنوات
10-14 ans	9 039	8 711	17 750	553	551	1 104	9 592	9 262	18 854	10-14 سنة
15-19 ans	8 776	8 594	17 370	535	542	1 077	9 311	9 136	18 447	15-19 سنة
20-24 ans	9 951	9 835	19 786	569	500	1 069	10 520	10 335	20 855	20-24 سنة
25-29 ans	9 545	9 333	18 878	518	538	1 056	10 063	9 871	19 934	25-29 سنة
30-34 ans	9 028	8 301	17 329	431	462	893	9 459	8 763	18 222	30-34 سنة
35-39 ans	7 531	7 411	14 942	377	403	780	7 908	7 814	15 722	35-39 سنة
40-44 ans	7 023	6 270	13 293	356	344	700	7 379	6 614	13 993	40-44 سنة
45-49 ans	5 481	4 964	10 445	322	295	617	5 803	5 259	11 062	45-49 سنة
50-54 ans	5 192	4 488	9 680	287	271	558	5 479	4 759	10 238	50-54 سنة
55-59 ans	3 483	2 937	6 420	212	183	395	3 695	3 120	6 815	55-59 سنة
60-64 ans	2 682	2 139	4 821	194	127	321	2 876	2 266	5 142	60-64 سنة
65-69 ans	1 309	1 276	2 585	123	94	217	1 432	1 370	2 802	65-69 سنة
70-74 ans	1 090	1 146	2 236	93	104	197	1 183	1 250	2 433	70-74 سنة
75-98 et ND	1 550	1 512	3 062	165	140	305	1 715	1 652	3 367	98- سنة وغير مصرح
<b>Total</b>	<b>101 627</b>	<b>95 905</b>	<b>197 532</b>	<b>5 803</b>	<b>5 564</b>	<b>11 367</b>	<b>107 430</b>	<b>101 469</b>	<b>208 899</b>	<b>المجموع</b>

السكان حسب الفئات العمرية، الجنس و وسط الإقامة: إقليم وزان، 2014

Tableau 17 : **POPULATION PAR GROUPES D'AGES QUINQUENNAUX, SEXE ET MILIEU DE RESIDENCE: PROVINCE DE OUEZZANE, 2014** : جدول 17 :

Groupes d'âges	حضري Urbain			قروي Rural			المجموع Ensemble			فئات السن
	ذكور	إناث	المجموع	ذكور	إناث	المجموع	ذكور	إناث	المجموع	
	Homme	Femme	Total	Homme	Femme	Total	Homme	Femme	Total	
0-4 ans	2 579	2 376	4 955	11 048	10 591	21 639	14 197	13 430	27 627	4-0 سنوات
5-9 ans	2 547	2 432	4 979	11 273	10 865	22 138	14 317	13 809	28 126	5-9 سنوات
10-14 ans	2 675	2 646	5 321	12 696	12 316	25 012	15 941	15 489	31 430	10-14 سنة
15-19 ans	2 595	2 564	5 159	11 603	10 881	22 484	14 695	13 964	28 659	15-19 سنة
20-24 ans	2 558	2 678	5 236	11 331	10 451	21 782	14 363	13 617	27 980	20-24 سنة
25-29 ans	2 170	2 528	4 698	9 467	9 873	19 340	12 035	12 891	24 926	25-29 سنة
30-34 ans	2 080	2 346	4 426	8 224	8 182	16 406	10 720	10 918	21 638	30-34 سنة
35-39 ans	2 022	2 144	4 166	7 098	6 896	13 994	9 471	9 419	18 890	35-39 سنة
40-44 ans	1 993	2 036	4 029	6 213	6 011	12 224	8 550	8 349	16 899	40-44 سنة
45-49 ans	1 643	1 806	3 449	4 800	5 226	10 026	6 749	7 307	14 056	45-49 سنة
50-54 ans	1 952	1 828	3 780	5 171	5 610	10 781	7 448	7 702	15 150	50-54 سنة
55-59 ans	1 509	1 174	2 683	3 896	4 124	8 020	5 641	5 481	11 122	55-59 سنة
60-64 ans	1 134	1 045	2 179	3 536	4 123	7 659	4 858	5 311	10 169	60-64 سنة
65-69 ans	508	652	1 160	2 210	2 318	4 528	2 782	3 044	5 826	65-69 سنة
70-74 ans	535	705	1 240	2 342	2 760	5 102	2 955	3 553	6 508	70-74 سنة
75-98 et ND	818	905	1 723	4 103	3 697	7 800	5 025	4 720	9 745	98- سنة وغير مصرح
<b>Total</b>	<b>29 318</b>	<b>29 865</b>	<b>59 183</b>	<b>115 011</b>	<b>113 924</b>	<b>228 935</b>	<b>149 747</b>	<b>149 004</b>	<b>298 751</b>	<b>المجموع</b>

Source : HCP \_Direction de la statistique

المصدر: المندوبية السامية للتخطيط \_ مديرية الإحصاء

السكان حسب الفئات العمرية، الجنس و وسط الإقامة: عمالة طنجة-أصيلة، 2014

Tableau 18 :

POPULATION PAR GROUPES D'AGES QUINQUENNAUX, SEXE ET MILIEU DE RESIDENCE:  
PREFECTURE DE TANGER-ASSILAH, 2014

جدول 18 :

Groupes d'âges	حضري Urbain			قروي Rural			المجموع Ensemble			فئات السن
	ذكور	إناث	المجموع Total	ذكور	إناث	المجموع Total	ذكور	إناث	المجموع Total	
	Homme	Femme		Homme	Femme		Homme	Femme		
0-4 ans	51 490	49 141	100 631	3 154	3 011	6 165	54 644	52 152	106 796	4-0 سنوات
5-9 ans	42 108	40 046	82 154	2 837	2 625	5 462	44 945	42 671	87 616	5-9 سنوات
10-14 ans	40 821	38 954	79 775	2 891	2 812	5 703	43 712	41 766	85 478	10-14 سنة
15-19 ans	41 389	41 541	82 930	2 810	2 707	5 517	44 199	44 248	88 447	15-19 سنة
20-24 ans	52 825	51 062	103 887	2 888	2 691	5 579	55 713	53 753	109 466	20-24 سنة
25-29 ans	55 181	52 146	107 327	2 777	2 536	5 313	57 958	54 682	112 640	25-29 سنة
30-34 ans	46 939	44 379	91 318	2 304	2 117	4 421	49 243	46 496	95 739	30-34 سنة
35-39 ans	37 483	37 690	75 173	2 232	1 927	4 159	39 715	39 617	79 332	35-39 سنة
40-44 ans	32 387	31 471	63 858	1 768	1 635	3 403	34 155	33 106	67 261	40-44 سنة
45-49 ans	25 589	25 897	51 486	1 542	1 429	2 971	27 131	27 326	54 457	45-49 سنة
50-54 ans	24 325	24 276	48 601	1 548	1 274	2 822	25 873	25 550	51 423	50-54 سنة
55-59 ans	18 719	17 145	35 864	1 181	952	2 133	19 900	18 097	37 997	55-59 سنة
60-64 ans	15 117	13 279	28 396	934	849	1 783	16 051	14 128	30 179	60-64 سنة
65-69 ans	8 375	8 073	16 448	626	550	1 176	9 001	8 623	17 624	65-69 سنة
70-74 ans	6 932	7 070	14 002	571	590	1 161	7 503	7 660	15 163	70-74 سنة
75-98 et ND	9 575	9 218	18 793	962	887	1 849	10 537	10 105	20 642	98- سنة وغير مصرح
<b>Total</b>	<b>509 255</b>	<b>491 389</b>	<b>1 000 644</b>	<b>31 025</b>	<b>28 592</b>	<b>59 617</b>	<b>540 280</b>	<b>519 981</b>	<b>1 060 261</b>	<b>المجموع</b>

السكان حسب الفئات العمرية، الجنس و وسط الإقامة: إقليم تطوان، 2014

Tableau 19 :

POPULATION PAR GROUPES D'AGES QUINQUENNAUX, SEXE ET MILIEU DE RESIDENCE: PROVINCE  
DE TETOUAN, 2014

جدول 19 :

Groupes d'âges	حضري Urbain			قروي Rural			المجموع Ensemble			فئات السن
	ذكور	إناث	المجموع Total	ذكور	إناث	المجموع Total	ذكور	إناث	المجموع Total	
	Homme	Femme		Homme	Femme		Homme	Femme		
0-4 ans	17 409	16 724	34 133	8 313	8 031	16 344	25 722	24 755	50 477	4-0 سنوات
5-9 ans	16 117	15 615	31 732	7 931	7 703	15 634	24 048	23 318	47 366	5-9 سنوات
10-14 ans	16 453	15 721	32 174	8 227	7 894	16 121	24 680	23 615	48 295	10-14 سنة
15-19 ans	16 535	16 498	33 033	7 903	7 897	15 800	24 438	24 395	48 833	15-19 سنة
20-24 ans	18 590	18 728	37 318	7 980	7 422	15 402	26 570	26 150	52 720	20-24 سنة
25-29 ans	17 483	17 627	35 110	6 907	6 608	13 515	24 390	24 235	48 625	25-29 سنة
30-34 ans	15 829	16 121	31 950	5 691	5 582	11 273	21 520	21 703	43 223	30-34 سنة
35-39 ans	13 590	14 537	28 127	4 733	4 470	9 203	18 323	19 007	37 330	35-39 سنة
40-44 ans	13 236	13 899	27 135	4 099	3 926	8 025	17 335	17 825	35 160	40-44 سنة
45-49 ans	11 430	12 376	23 806	3 374	3 077	6 451	14 804	15 453	30 257	45-49 سنة
50-54 ans	11 663	11 807	23 470	3 252	3 101	6 353	14 915	14 908	29 823	50-54 سنة
55-59 ans	8 844	8 444	17 288	2 425	2 134	4 559	11 269	10 578	21 847	55-59 سنة
60-64 ans	6 878	6 430	13 308	2 147	1 856	4 003	9 025	8 286	17 311	60-64 سنة
65-69 ans	3 942	4 162	8 104	1 394	1 309	2 703	5 336	5 471	10 807	65-69 سنة
70-74 ans	3 510	4 076	7 586	1 420	1 364	2 784	4 930	5 440	10 370	70-74 سنة
75-98 et ND	5 197	5 377	10 574	2 363	1 795	4 158	7 560	7 172	14 732	98- سنة وغير مصرح
<b>Total</b>	<b>196 707</b>	<b>198 142</b>	<b>394 849</b>	<b>78 159</b>	<b>74 169</b>	<b>152 328</b>	<b>274 866</b>	<b>272 311</b>	<b>547 177</b>	<b>المجموع</b>

Source : HCP \_Direction de la statistique

المصدر : المندوبية السامية للتخطيط \_ مديرية الإحصاء

السكان حسب الفئات العمرية، الجنس و وسط الإقامة: إقليم الحسيمة، 2014

Tableau 20: POPULATION PAR GROUPES D'AGES QUINQUENNAUX, SEXE ET MILIEU DE RESIDENCE: PROVINCE D'AL HOCEIMA, 2014 : جدول 20 :

Groupes d'âges	حضري			قروي			المجموع			فئات السن
	ذكور Homme	إناث Femme	المجموع Total	ذكور Homme	إناث Femme	المجموع Total	ذكور Homme	إناث Femme	المجموع Total	
0-4 ans	6 435	6 040	12 475	13 921	13 444	27 365	20 356	19 484	39 840	4-0 سنوات
5-9 ans	5 025	5 001	10 026	11 584	11 360	22 944	16 609	16 361	32 970	5-9 سنوات
10-14 ans	5 243	4 919	10 162	13 097	12 834	25 931	18 340	17 753	36 093	10-14 سنة
15-19 ans	5 950	5 900	11 850	14 048	13 980	28 028	19 998	19 880	39 878	15-19 سنة
20-24 ans	6 636	6 227	12 863	13 998	13 390	27 388	20 634	19 617	40 251	20-24 سنة
25-29 ans	7 090	6 264	13 354	12 751	12 085	24 836	19 841	18 349	38 190	25-29 سنة
30-34 ans	6 305	5 673	11 978	10 359	9 718	20 077	16 664	15 391	32 055	30-34 سنة
35-39 ans	4 684	4 943	9 627	7 828	8 274	16 102	12 512	13 217	25 729	35-39 سنة
40-44 ans	4 203	4 577	8 780	6 823	7 459	14 282	11 026	12 036	23 062	40-44 سنة
45-49 ans	3 708	4 337	8 045	5 873	6 748	12 621	9 581	11 085	20 666	45-49 سنة
50-54 ans	3 613	4 059	7 672	5 665	6 567	12 232	9 278	10 626	19 904	50-54 سنة
55-59 ans	2 978	3 016	5 994	4 645	4 692	9 337	7 623	7 708	15 331	55-59 سنة
60-64 ans	1 932	2 253	4 185	3 107	3 450	6 557	5 039	5 703	10 742	60-64 سنة
65-69 ans	1 157	1 346	2 503	1 889	2 072	3 961	3 046	3 418	6 464	65-69 سنة
70-74 ans	1 199	1 413	2 612	1 823	2 215	4 038	3 022	3 628	6 650	70-74 سنة
75-98 et ND	1 695	2 019	3 714	3 242	2 927	6 169	4 937	4 946	9 883	75-98 سنة وغير مصرح
<b>Total</b>	<b>67 853</b>	<b>67 987</b>	<b>135 840</b>	<b>130 653</b>	<b>131 215</b>	<b>261 868</b>	<b>198 506</b>	<b>199 202</b>	<b>397 708</b>	<b>المجموع</b>

ND:Non déclaré

Source : HCP \_Direction de la statistique

المصدر: المندوبية السامية للتخطيط \_ مديرية الإحصاء

إسقاطات السكان حسب الفئات العمرية وأقاليم وعمالات الجهة بين 2014-2022: الوسط الحضري

Tableau 21: PROJECTION DE LA POPULATION PAR LES GRANDS GROUPES D'AGES ET SELON LES PROVINCES ET PRAEFECTURES DE LA REGION ENTRE 2014 et 2022: MILIEU URBAIN

Milieu Urbain		الوسط الحضري										
Province/Praefecture	Groupes d'âges	2014	2015	2016	2017	2018	2019	2020	2021	2022	الفئات العمرية	المصنفة/الإقليم
Al Hoceima	0-14 ans	32 967	32 595	32 195	31 808	31 459	31 174	30 980	30 821	30 658	14-0 سنة	الحصيمة
	15-59 ans	91 003	91 771	92 351	92 804	93 173	93 495	93 758	93 978	94 133	59-15 سنة	
	60 ans et +	13 136	13 807	14 661	15 604	16 540	17 411	18 195	18 918	19 646	60 سنة فما فوق	
	<b>Total</b>	<b>137 106</b>	<b>138 173</b>	<b>139 207</b>	<b>140 216</b>	<b>141 172</b>	<b>142 080</b>	<b>142 933</b>	<b>143 717</b>	<b>144 437</b>	<b>المجموع</b>	
Chefchaouen	0-14 ans	15 988	15 952	15 905	15 864	15 847	15 854	15 886	15 929	15 973	14-0 سنة	شفشاون
	15-59 ans	36 340	36 928	37 448	37 923	38 363	38 786	39 199	39 601	39 972	59-15 سنة	
	60 ans et +	4 919	5 218	5 590	6 001	6 409	6 799	7 158	7 498	7 843	60 سنة فما فوق	
	<b>Total</b>	<b>57 247</b>	<b>58 098</b>	<b>58 943</b>	<b>59 788</b>	<b>60 619</b>	<b>61 439</b>	<b>62 243</b>	<b>63 028</b>	<b>63 788</b>	<b>المجموع</b>	
Fahs-Anjra	0-14 ans	-	-	-	-	-	-	-	-	-	14-0 سنة	الفص الحجرة
	15-59 ans	-	-	-	-	-	-	-	-	-	59-15 سنة	
	60 ans et +	-	-	-	-	-	-	-	-	-	60 سنة فما فوق	
	<b>Total</b>	<b>-</b>	<b>-</b>	<b>-</b>	<b>-</b>	<b>-</b>	<b>-</b>	<b>-</b>	<b>-</b>	<b>-</b>	<b>المجموع</b>	
Larache	0-14 ans	70 285	69 597	68 888	68 210	67 620	67 148	66 794	66 501	66 196	14-0 سنة	العرش
	15-59 ans	170 515	172 054	173 272	174 248	175 051	175 723	176 283	176 734	177 061	59-15 سنة	
	60 ans et +	24 329	25 622	27 199	28 915	30 633	32 264	33 774	35 202	36 634	60 سنة فما فوق	
	<b>Total</b>	<b>265 129</b>	<b>267 273</b>	<b>269 359</b>	<b>271 373</b>	<b>273 304</b>	<b>275 135</b>	<b>276 851</b>	<b>278 437</b>	<b>279 891</b>	<b>المجموع</b>	
Ouezzane	0-14 ans	18 470	18 279	18 081	17 889	17 728	17 600	17 486	17 391	17 292	14-0 سنة	وزان
	15-59 ans	44 446	44 814	45 089	45 295	45 452	45 582	45 705	45 810	45 874	59-15 سنة	
	60 ans et +	7 188	7 554	8 004	8 497	8 987	9 443	9 864	10 258	10 653	60 سنة فما فوق	
	<b>Total</b>	<b>70 104</b>	<b>70 647</b>	<b>71 174</b>	<b>71 681</b>	<b>72 167</b>	<b>72 625</b>	<b>73 055</b>	<b>73 459</b>	<b>73 819</b>	<b>المجموع</b>	
Tanger-Assilah	0-14 ans	262 462	264 233	265 932	267 716	269 794	272 288	275 456	278 878	282 267	14-0 سنة	طنجة-أصيلة
	15-59 ans	660 194	677 579	694 191	710 273	726 028	741 600	756 805	771 856	786 648	59-15 سنة	
	60 ans et +	77 609	83 216	89 972	97 422	105 090	112 649	119 952	127 147	134 561	60 سنة فما فوق	
	<b>Total</b>	<b>1 000 265</b>	<b>1 025 028</b>	<b>1 050 095</b>	<b>1 075 411</b>	<b>1 100 912</b>	<b>1 126 537</b>	<b>1 152 213</b>	<b>1 177 881</b>	<b>1 203 476</b>	<b>المجموع</b>	
Tétouan	0-14 ans	98 699	97 881	97 012	96 177	95 480	94 971	94 590	94 307	94 001	14-0 سنة	تطوان
	15-59 ans	258 596	261 417	263 697	265 594	267 244	268 749	270 191	271 520	272 661	59-15 سنة	
	60 ans et +	39 724	41 892	44 591	47 546	50 494	53 268	55 819	58 210	60 618	60 سنة فما فوق	
	<b>Total</b>	<b>397 019</b>	<b>401 190</b>	<b>405 300</b>	<b>409 317</b>	<b>413 218</b>	<b>416 988</b>	<b>420 600</b>	<b>424 037</b>	<b>427 280</b>	<b>المجموع</b>	
M'Diq-Fnideq	0-14 ans	56 453	57 527	58 614	59 743	60 953	62 269	63 726	65 259	66 808	14-0 سنة	المضيق-الفيديق
	15-59 ans	127 620	132 493	137 330	142 170	147 030	151 937	156 865	161 848	166 879	59-15 سنة	
	60 ans et +	12 653	13 728	15 015	16 443	17 939	19 444	20 937	22 439	24 011	60 سنة فما فوق	
	<b>Total</b>	<b>196 726</b>	<b>203 748</b>	<b>210 959</b>	<b>218 356</b>	<b>225 922</b>	<b>233 650</b>	<b>241 528</b>	<b>249 546</b>	<b>257 698</b>	<b>المجموع</b>	
Région	0-14 ans	555 324	556 064	556 627	557 407	558 881	561 304	564 918	569 086	573 195	14-0 سنة	الجهة
	15-59 ans	1 388 714	1 417 056	1 443 378	1 468 307	1 492 341	1 515 872	1 538 806	1 561 347	1 583 228	59-15 سنة	
	60 ans et +	179 558	191 037	205 032	220 428	236 092	251 278	265 699	279 672	293 966	60 سنة فما فوق	
	<b>Total</b>	<b>2 123 596</b>	<b>2 164 157</b>	<b>2 205 037</b>	<b>2 246 142</b>	<b>2 287 314</b>	<b>2 328 454</b>	<b>2 369 423</b>	<b>2 410 105</b>	<b>2 450 389</b>	<b>المجموع</b>	
Maroc	0-14 ans	5 317 688	5 328 391	5 342 734	5 360 755	5 383 445	5 411 053	5 442 364	5 475 269	5 506 913	14-0 سنة	المغرب
	15-59 ans	13 155 135	13 439 591	13 719 303	13 990 667	14 248 203	14 488 736	14 711 516	14 920 028	15 121 198	59-15 سنة	
	60 ans et +	1 879 976	1 983 818	2 092 745	2 209 163	2 336 453	2 476 326	2 629 558	2 793 603	2 963 472	60 سنة فما فوق	
	<b>Total</b>	<b>20 352 799</b>	<b>20 751 800</b>	<b>21 154 782</b>	<b>21 560 585</b>	<b>21 968 101</b>	<b>22 376 115</b>	<b>22 783 438</b>	<b>23 188 900</b>	<b>23 591 583</b>	<b>المجموع</b>	

Source:HCP, Centre d'Etudes et de Recherches Démographiques

المصدر: المندوبية السامية للتخطيط\_مركز الدراسات و الأبحاث الديموغرافية

Il s'agit des projections des effectifs au milieu de l'année

**Tableau 21:** إسقاطات السكان حسب الفئات العمرية وأقاليم وعمالات الجهة بين 2023-2030: الوسط الحضري  
**(Suite) جدول 21: (تابع) PROJECTION DE LA POPULATION PAR LES GRANDS GROUPES D'AGES ET SELON LES PROVINCES ET PREFECTURES DE LA REGION ENTRE 2023 et 2030: MILIEU URBAIN**

Milieu Urbain		الوسط الحضري									
Province/Prefecture	Groupes d'âges	2023	2024	2025	2026	2027	2028	2029	2030	الفئات العمرية	المعملة/الإقليم
Al Hoccima	0-14 ans	30 440	30 139	29 734	29 241	28 676	28 063	27 425	27 156	14-0 سنة	الحسيمة
	15-59 ans	94 186	94 127	93 980	93 789	93 590	93 445	93 371	92 970	59-15 سنة	
	60 ans et +	20 459	21 390	22 446	23 568	24 691	25 731	26 643	27 428	60 سنة فما فوق	
	<b>Total</b>	<b>145 085</b>	<b>145 656</b>	<b>146 160</b>	<b>146 598</b>	<b>146 957</b>	<b>147 239</b>	<b>147 439</b>	<b>147 554</b>	<b>المجموع</b>	
Chefchaouen	0-14 ans	15 988	15 963	15 881	15 752	15 580	15 378	15 154	15 132	14-0 سنة	شفشاون
	15-59 ans	40 313	40 612	40 887	41 144	41 407	41 704	42 028	42 177	59-15 سنة	
	60 ans et +	8 225	8 662	9 160	9 695	10 240	10 756	11 228	11 642	60 سنة فما فوق	
	<b>Total</b>	<b>64 526</b>	<b>65 237</b>	<b>65 928</b>	<b>66 591</b>	<b>67 227</b>	<b>67 838</b>	<b>68 410</b>	<b>68 951</b>	<b>المجموع</b>	
Fahs-Anjra	0-14 ans	-	-	-	-	-	-	-	-	14-0 سنة	الفحص أنجرة
	15-59 ans	-	-	-	-	-	-	-	-	59-15 سنة	
	60 ans et +	-	-	-	-	-	-	-	-	60 سنة فما فوق	
	<b>Total</b>	<b>-</b>	<b>-</b>	<b>-</b>	<b>-</b>	<b>-</b>	<b>-</b>	<b>-</b>	<b>-</b>	<b>المجموع</b>	
Larache	0-14 ans	65 795	65 235	64 436	63 450	62 305	61 041	59 702	59 181	14-0 سنة	العرارش
	15-59 ans	177 236	177 265	177 230	177 154	177 111	177 170	177 338	176 734	59-15 سنة	
	60 ans et +	38 177	39 882	41 757	43 717	45 661	47 470	49 080	50 479	60 سنة فما فوق	
	<b>Total</b>	<b>281 208</b>	<b>282 382</b>	<b>283 423</b>	<b>284 321</b>	<b>285 077</b>	<b>285 681</b>	<b>286 120</b>	<b>286 394</b>	<b>المجموع</b>	
Ouezzane	0-14 ans	17 165	16 994	16 757	16 470	16 140	15 782	15 409	15 255	14-0 سنة	وزان
	15-59 ans	45 896	45 870	45 816	45 748	45 685	45 647	45 648	45 452	59-15 سنة	
	60 ans et +	11 085	11 574	12 120	12 697	13 272	13 806	14 280	14 689	60 سنة فما فوق	
	<b>Total</b>	<b>74 146</b>	<b>74 438</b>	<b>74 693</b>	<b>74 915</b>	<b>75 097</b>	<b>75 235</b>	<b>75 337</b>	<b>75 396</b>	<b>المجموع</b>	
Tanger-Assilah	0-14 ans	285 274	287 644	289 278	290 092	290 145	289 567	288 537	290 996	14-0 سنة	طنجة-أصيلة
	15-59 ans	801 068	815 111	828 827	842 530	856 515	871 104	886 374	898 396	59-15 سنة	
	60 ans et +	142 633	151 596	161 474	172 021	182 824	193 371	203 344	212 645	60 سنة فما فوق	
	<b>Total</b>	<b>1 228 975</b>	<b>1 254 351</b>	<b>1 279 579</b>	<b>1 304 643</b>	<b>1 329 484</b>	<b>1 354 042</b>	<b>1 378 255</b>	<b>1 402 037</b>	<b>المجموع</b>	
Tétouan	0-14 ans	93 538	92 825	91 799	90 493	88 958	87 261	85 481	84 852	14-0 سنة	تطوان
	15-59 ans	273 523	274 099	274 445	274 666	274 903	275 305	275 918	275 504	59-15 سنة	
	60 ans et +	63 258	66 242	69 563	73 087	76 607	79 898	82 820	85 358	60 سنة فما فوق	
	<b>Total</b>	<b>430 319</b>	<b>433 166</b>	<b>435 807</b>	<b>438 246</b>	<b>440 468</b>	<b>442 464</b>	<b>444 219</b>	<b>445 714</b>	<b>المجموع</b>	
M'Diq-Fnideq	0-14 ans	68 301	69 678	70 893	71 928	72 789	73 495	74 074	75 572	14-0 سنة	المضيق-الفيندق
	15-59 ans	171 940	177 037	182 203	187 487	192 952	198 649	204 604	209 780	59-15 سنة	
	60 ans et +	25 728	27 646	29 776	32 076	34 475	36 881	39 230	41 493	60 سنة فما فوق	
	<b>Total</b>	<b>265 969</b>	<b>274 361</b>	<b>282 872</b>	<b>291 491</b>	<b>300 216</b>	<b>309 025</b>	<b>317 908</b>	<b>326 845</b>	<b>المجموع</b>	
Région	0-14 ans	576 330	578 241	578 491	577 096	574 235	570 214	565 628	552 889	14-0 سنة	الجهة
	15-59 ans	1 604 136	1 624 067	1 643 320	1 662 455	1 682 125	1 703 025	1 725 085	1 695 561	59-15 سنة	
	60 ans et +	310 054	327 538	346 873	367 436	388 304	408 387	427 034	429 045	60 سنة فما فوق	
	<b>Total</b>	<b>2 490 520</b>	<b>2 529 846</b>	<b>2 568 684</b>	<b>2 606 987</b>	<b>2 644 664</b>	<b>2 681 626</b>	<b>2 717 747</b>	<b>2 677 495</b>	<b>المجموع</b>	
Maroc	0-14 ans	5 534 262	5 554 516	5 564 521	5 562 557	5 547 261	5 517 966	5 476 323	5 500 262	14-0 سنة	المغرب
	15-59 ans	15 323 960	15 535 094	15 759 008	15 995 570	16 242 461	16 495 048	16 747 995	16 921 309	59-15 سنة	
	60 ans et +	3 132 823	3 297 350	3 455 670	3 609 264	3 761 051	3 915 301	4 074 660	4 239 975	60 سنة فما فوق	
	<b>Total</b>	<b>23 991 045</b>	<b>24 386 960</b>	<b>24 779 199</b>	<b>25 167 391</b>	<b>25 550 773</b>	<b>25 928 315</b>	<b>26 298 978</b>	<b>26 661 546</b>	<b>المجموع</b>	

Source: HCP - Centre d'Etudes et de Recherches Démographiques  
 المصدر: المعهد الوطني للإحصاءات والدراسات الديموغرافية  
 Il s'agit des projections des effectifs au milieu de l'année

إسقاطات السكان حسب الفئات العمرية وأقاليم وعمالات الجهة بين 2014-2022: الوسط القروي

Tableau 22: **PROJECTION DE LA POPULATION PAR LES GRANDS GROUPES D'AGES ET SELON LES PROVINCES ET PREFECTURES DE LA REGION ENTRE 2014 et 2022: MILIEU RURAL** جدول 22:

Milieu Rural		الوسط القروي										
Province/Prefecture	Groupes d'âges	2014	2015	2016	2017	2018	2019	2020	2021	2022	الفئات العمرية	المعملة/الإقليم
Al Hoceima	0-14 ans	76 392	75 289	73 948	72 489	71 055	69 727	68 576	67 506	66 422	14-0 سنة	الحسيمة
	15-59 ans	165 231	164 448	163 540	162 600	161 695	160 857	160 041	159 268	158 496	59-15 سنة	
	60 ans et +	20 766	21 290	22 205	23 274	24 267	25 052	25 597	25 968	26 307	60 سنة فما فوق	
	<b>Total</b>	<b>262 389</b>	<b>261 027</b>	<b>259 693</b>	<b>258 363</b>	<b>257 017</b>	<b>255 636</b>	<b>254 214</b>	<b>252 742</b>	<b>251 225</b>	<b>المجموع</b>	
Chefchaouen	0-14 ans	134 823	134 882	134 540	133 971	133 400	132 967	132 678	132 469	132 179	14-0 سنة	شفشاون
	15-59 ans	238 736	240 696	242 561	244 427	246 345	248 335	250 439	252 614	254 830	59-15 سنة	
	60 ans et +	25 744	26 761	28 333	30 144	31 896	33 393	34 576	35 531	36 455	60 سنة فما فوق	
	<b>Total</b>	<b>399 303</b>	<b>402 339</b>	<b>405 434</b>	<b>408 542</b>	<b>411 641</b>	<b>414 695</b>	<b>417 693</b>	<b>420 614</b>	<b>423 464</b>	<b>المجموع</b>	
Fahs-Anjra	0-14 ans	23 113	23 231	23 274	23 270	23 268	23 300	23 354	23 427	23 481	14-0 سنة	الفحص أنجرة
	15-59 ans	46 390	47 064	47 693	48 308	48 942	49 612	50 335	51 091	51 865	59-15 سنة	
	60 ans et +	6 723	7 022	7 466	7 979	8 482	8 923	9 286	9 593	9 896	60 سنة فما فوق	
	<b>Total</b>	<b>76 226</b>	<b>77 317</b>	<b>78 433</b>	<b>79 557</b>	<b>80 692</b>	<b>81 835</b>	<b>82 975</b>	<b>84 111</b>	<b>85 242</b>	<b>المجموع</b>	
Larache	0-14 ans	73 068	72 523	71 752	70 861	69 982	69 187	68 491	67 850	67 170	14-0 سنة	العراش
	15-59 ans	138 464	138 670	138 772	138 842	138 937	139 073	139 264	139 496	139 739	59-15 سنة	
	60 ans et +	19 339	19 948	20 911	22 019	23 079	23 980	24 679	25 238	25 771	60 سنة فما فوق	
	<b>Total</b>	<b>230 871</b>	<b>231 141</b>	<b>231 435</b>	<b>231 722</b>	<b>231 998</b>	<b>232 240</b>	<b>232 434</b>	<b>232 584</b>	<b>232 680</b>	<b>المجموع</b>	
Ouezzane	0-14 ans	69 244	68 310	67 135	65 870	64 661	63 598	62 573	61 638	60 688	14-0 سنة	وزان
	15-59 ans	135 951	135 316	134 470	133 541	132 636	131 803	131 159	130 585	130 022	59-15 سنة	
	60 ans et +	25 253	25 860	26 947	28 205	29 364	30 278	30 924	31 366	31 772	60 سنة فما فوق	
	<b>Total</b>	<b>230 448</b>	<b>229 486</b>	<b>228 552</b>	<b>227 616</b>	<b>226 661</b>	<b>225 679</b>	<b>224 656</b>	<b>223 589</b>	<b>222 482</b>	<b>المجموع</b>	
Tanger-Assilah	0-14 ans	17 578	17 501	17 354	17 178	17 005	16 860	16 748	16 652	16 549	14-0 سنة	طنجة-اصيلة
	15-59 ans	36 837	37 055	37 218	37 362	37 522	37 704	37 920	38 165	38 412	59-15 سنة	
	60 ans et +	6 054	6 273	6 616	7 016	7 395	7 712	7 958	8 147	8 324	60 سنة فما فوق	
	<b>Total</b>	<b>60 469</b>	<b>60 829</b>	<b>61 188</b>	<b>61 556</b>	<b>61 922</b>	<b>62 276</b>	<b>62 626</b>	<b>62 964</b>	<b>63 285</b>	<b>المجموع</b>	
Tétouan	0-14 ans	48 020	47 893	47 608	47 243	46 894	46 605	46 345	46 120	45 864	14-0 سنة	تطوان
	15-59 ans	90 568	91 124	91 573	91 990	92 420	92 900	93 479	94 105	94 754	59-15 سنة	
	60 ans et +	13 585	14 071	14 837	15 721	16 573	17 293	17 862	18 316	18 755	60 سنة فما فوق	
	<b>Total</b>	<b>152 173</b>	<b>153 088</b>	<b>154 018</b>	<b>154 954</b>	<b>155 887</b>	<b>156 798</b>	<b>157 686</b>	<b>158 541</b>	<b>159 373</b>	<b>المجموع</b>	
M'Diq-Fnideq	0-14 ans	3 322	3 305	3 273	3 236	3 206	3 178	3 152	3 129	3 104	14-0 سنة	المضيق الفنيدق
	15-59 ans	7 460	7 489	7 508	7 521	7 541	7 560	7 591	7 623	7 659	59-15 سنة	
	60 ans et +	1 085	1 122	1 181	1 250	1 311	1 365	1 405	1 440	1 469	60 سنة فما فوق	
	<b>Total</b>	<b>11 867</b>	<b>11 916</b>	<b>11 962</b>	<b>12 007</b>	<b>12 058</b>	<b>12 103</b>	<b>12 148</b>	<b>12 192</b>	<b>12 232</b>	<b>المجموع</b>	
Région	0-14 ans	445 560	442 934	438 884	434 118	429 471	425 422	421 917	418 791	415 457	14-0 سنة	الجهة
	15-59 ans	859 637	861 862	863 335	864 591	866 038	867 844	870 228	872 947	875 777	59-15 سنة	
	60 ans et +	118 549	122 347	128 496	135 608	142 367	147 996	152 287	155 599	158 749	60 سنة فما فوق	
	<b>Total</b>	<b>1 423 746</b>	<b>1 427 143</b>	<b>1 430 715</b>	<b>1 434 317</b>	<b>1 437 876</b>	<b>1 441 262</b>	<b>1 444 432</b>	<b>1 447 337</b>	<b>1 449 983</b>	<b>المجموع</b>	
Maroc	0-14 ans	4 215 413	4 168 405	4 115 483	4 058 064	3 998 779	3 939 244	3 879 917	3 819 858	3 756 920	14-0 سنة	المغرب
	15-59 ans	7 907 570	7 899 972	7 898 434	7 898 674	7 894 652	7 882 479	7 861 220	7 833 262	7 803 707	59-15 سنة	
	60 ans et +	1 293 730	1 304 693	1 317 837	1 334 798	1 358 015	1 388 778	1 427 082	1 471 169	1 518 006	60 سنة فما فوق	
	<b>Total</b>	<b>13 416 713</b>	<b>13 373 070</b>	<b>13 331 754</b>	<b>13 291 536</b>	<b>13 251 446</b>	<b>13 210 501</b>	<b>13 168 219</b>	<b>13 124 289</b>	<b>13 078 633</b>	<b>المجموع</b>	

Source:HCP\_Centre d'Etudes et de Recherches Démographiques

المصدر: المندوبية السامية للتخطيط\_ مركز الدراسات و الأبحاث الديموغرافية

Il s'agit des projections des effectifs au milieu de l'année

Tableau 22: إسقاطات السكان حسب الفئات العمرية وأقاليم وعمالات الجهة بين 2023-2030: الوسط القروي (تأيا)  
 (Suite) **PROJECTION DE LA POPULATION PAR LES GRANDS GROUPES D'AGES ET SELON LES PROVINCES ET PREFECTURES DE LA REGION ENTRE 2023 et 2030: MILIEU RURAL**

Milieu Rural		الوسط القروي								المعملة/الإقليم
Province/Prefecture	Groupes d'âges	2023	2024	2025	2026	2027	2028	2029	2030	الفئات العمرية
Al Hoccoima	0-14 ans	65 196	63 747	61 941	59 887	57 626	55 206	52 709	51 598	14-0 سنة
	15-59 ans	157 680	156 834	156 076	155 404	154 900	154 631	154 590	153 320	59-15 سنة
	60 ans et +	26 779	27 467	28 389	29 435	30 497	31 443	32 207	32 787	60 سنة فما فوق
	<b>Total</b>	<b>249 655</b>	<b>248 048</b>	<b>246 406</b>	<b>244 726</b>	<b>243 023</b>	<b>241 280</b>	<b>239 506</b>	<b>237 705</b>	<b>المجموع</b>
Chefchaouen	0-14 ans	131 588	130 519	128 702	126 309	123 367	119 951	116 203	115 387	14-0 سنة
	15-59 ans	257 047	259 303	261 837	264 631	267 812	271 524	275 744	277 252	59-15 سنة
	60 ans et +	37 600	39 117	41 037	43 221	45 494	47 649	49 556	51 178	60 سنة فما فوق
	<b>Total</b>	<b>426 235</b>	<b>428 939</b>	<b>431 576</b>	<b>434 161</b>	<b>436 673</b>	<b>439 124</b>	<b>441 503</b>	<b>443 817</b>	<b>المجموع</b>
Fahs-Anjra	0-14 ans	23 473	23 368	23 152	22 828	22 408	21 901	21 344	21 298	14-0 سنة
	15-59 ans	52 634	53 392	54 151	54 937	55 788	56 749	57 817	58 448	59-15 سنة
	60 ans et +	10 267	10 740	11 326	11 988	12 682	13 349	13 952	14 479	60 سنة فما فوق
	<b>Total</b>	<b>86 374</b>	<b>87 500</b>	<b>88 629</b>	<b>89 753</b>	<b>90 878</b>	<b>91 999</b>	<b>93 113</b>	<b>94 225</b>	<b>المجموع</b>
Larache	0-14 ans	66 338	65 266	63 857	62 179	60 263	58 163	55 942	55 116	14-0 سنة
	15-59 ans	139 953	140 151	140 425	140 800	141 341	142 119	143 130	142 889	59-15 سنة
	60 ans et +	26 438	27 316	28 413	29 641	30 901	32 071	33 086	33 914	60 سنة فما فوق
	<b>Total</b>	<b>232 729</b>	<b>232 733</b>	<b>232 695</b>	<b>232 620</b>	<b>232 505</b>	<b>232 353</b>	<b>232 158</b>	<b>231 919</b>	<b>المجموع</b>
Ouezzane	0-14 ans	59 588	58 261	56 574	54 646	52 519	50 256	47 931	46 897	14-0 سنة
	15-59 ans	129 394	128 691	128 031	127 430	126 964	126 737	126 747	125 697	59-15 سنة
	60 ans et +	32 341	33 183	34 301	35 579	36 882	38 054	39 019	39 727	60 سنة فما فوق
	<b>Total</b>	<b>221 323</b>	<b>220 135</b>	<b>218 906</b>	<b>217 655</b>	<b>216 365</b>	<b>215 047</b>	<b>213 697</b>	<b>212 321</b>	<b>المجموع</b>
Tanger-Assilah	0-14 ans	16 401	16 185	15 883	15 506	15 071	14 589	14 082	13 924	14-0 سنة
	15-59 ans	38 642	38 846	39 040	39 249	39 493	39 798	40 177	40 270	59-15 سنة
	60 ans et +	8 557	8 867	9 263	9 714	10 182	10 619	10 998	11 306	60 سنة فما فوق
	<b>Total</b>	<b>63 600</b>	<b>63 898</b>	<b>64 186</b>	<b>64 469</b>	<b>64 746</b>	<b>65 006</b>	<b>65 257</b>	<b>65 500</b>	<b>المجموع</b>
Tétouan	0-14 ans	45 486	44 925	44 152	43 178	42 028	40 744	39 371	38 973	14-0 سنة
	15-59 ans	95 379	95 974	96 577	97 231	97 997	98 943	100 077	100 360	59-15 سنة
	60 ans et +	19 308	20 044	20 962	22 007	23 088	24 100	24 988	25 724	60 سنة فما فوق
	<b>Total</b>	<b>160 173</b>	<b>160 943</b>	<b>161 691</b>	<b>162 416</b>	<b>163 113</b>	<b>163 787</b>	<b>164 436</b>	<b>165 057</b>	<b>المجموع</b>
M'Diq-Fnideq	0-14 ans	3 073	3 029	2 968	2 894	2 809	2 712	2 614	2 580	14-0 سنة
	15-59 ans	7 687	7 712	7 743	7 772	7 809	7 860	7 923	7 924	59-15 سنة
	60 ans et +	1 506	1 560	1 624	1 699	1 776	1 850	1 910	1 962	60 سنة فما فوق
	<b>Total</b>	<b>12 266</b>	<b>12 301</b>	<b>12 335</b>	<b>12 365</b>	<b>12 394</b>	<b>12 422</b>	<b>12 447</b>	<b>12 466</b>	<b>المجموع</b>
Région	0-14 ans	411 143	405 300	397 229	387 427	376 091	363 522	350 196	345 773	14-0 سنة
	15-59 ans	878 416	880 903	883 880	887 454	892 104	898 361	906 205	906 160	59-15 سنة
	60 ans et +	162 796	168 294	175 315	183 284	191 502	199 135	205 716	211 077	60 سنة فما فوق
	<b>Total</b>	<b>1 452 355</b>	<b>1 454 497</b>	<b>1 456 424</b>	<b>1 458 165</b>	<b>1 459 697</b>	<b>1 461 018</b>	<b>1 462 117</b>	<b>1 463 010</b>	<b>المجموع</b>
Maroc	0-14 ans	3 688 582	3 612 500	3 527 513	3 432 271	3 326 082	3 208 920	3 083 436	3 028 232	14-0 سنة
	15-59 ans	7 779 061	7 764 446	7 762 665	7 773 945	7 796 869	7 828 341	7 863 621	7 824 530	59-15 سنة
	60 ans et +	1 563 697	1 605 746	1 642 776	1 675 970	1 707 450	1 740 263	1 776 482	1 815 677	60 سنة فما فوق
	<b>Total</b>	<b>13 031 340</b>	<b>12 982 692</b>	<b>12 932 954</b>	<b>12 882 186</b>	<b>12 830 401</b>	<b>12 777 524</b>	<b>12 723 539</b>	<b>12 668 439</b>	<b>المجموع</b>

Source:HCP\_Centre d'Etudes et de Recherches Démographiques  
 Il s'agit des projections des effectifs au milieu de l'année

المصدر: المندوبية السامية للتخطيط\_مركز الدراسات و الأبحاث الديموغرافية



إسقاطات السكان حسب الفئات العمرية وأقاليم وعمالات الجهة بين 2014-2022: المجموع

Tableau 23: PROJECTION DE LA POPULATION PAR LES GRANDS GROUPES D'AGES ET SELON LES PROVINCES ET

PREFECTURES DE LA REGION ENTRE 2014 et 2022: ENSEMBLE

جدول 23:

Urban+Rural		الحضري+القروي									
Province/ Préfecture	Groupes d'âges	2014	2015	2016	2017	2018	2019	2020	2021	2022	الفئات العمرية المعملة/الإقليم
Al Hoceima	0-14 ans	109 359	107 884	106 143	104 297	102 514	100 901	99 556	98 327	97 080	سنة 14-0
	15-59 ans	256 234	256 219	255 891	255 404	254 868	254 352	253 799	253 246	252 629	سنة 59-15
	60 ans et +	33 902	35 097	36 866	38 878	40 807	42 463	43 792	44 886	45 953	60 سنة فما فوق
	<b>Total</b>	<b>399 495</b>	<b>399 200</b>	<b>398 900</b>	<b>398 579</b>	<b>398 189</b>	<b>397 716</b>	<b>397 147</b>	<b>396 459</b>	<b>395 662</b>	<b>المجموع</b>
Chefchaouen	0-14 ans	150 811	150 834	150 445	149 835	149 247	148 821	148 564	148 398	148 152	سنة 14-0
	15-59 ans	275 076	277 624	280 009	282 350	284 708	287 121	289 638	292 215	294 802	سنة 59-15
	60 ans et +	30 663	31 979	33 923	36 145	38 305	40 192	41 734	43 029	44 298	60 سنة فما فوق
	<b>Total</b>	<b>456 550</b>	<b>460 437</b>	<b>464 377</b>	<b>468 330</b>	<b>472 260</b>	<b>476 134</b>	<b>479 936</b>	<b>483 642</b>	<b>487 252</b>	<b>المجموع</b>
Fahs-Anjra	0-14 ans	23 113	23 231	23 274	23 270	23 268	23 300	23 354	23 427	23 481	سنة 14-0
	15-59 ans	46 390	47 064	47 693	48 308	48 942	49 612	50 335	51 091	51 865	سنة 59-15
	60 ans et +	6 723	7 022	7 466	7 979	8 482	8 923	9 286	9 593	9 896	60 سنة فما فوق
	<b>Total</b>	<b>76 226</b>	<b>77 317</b>	<b>78 433</b>	<b>79 557</b>	<b>80 692</b>	<b>81 835</b>	<b>82 975</b>	<b>84 111</b>	<b>85 242</b>	<b>المجموع</b>
Larache	0-14 ans	143 353	142 120	140 640	139 071	137 602	136 335	135 285	134 351	133 366	سنة 14-0
	15-59 ans	308 979	310 724	312 044	313 090	313 988	314 796	315 547	316 230	316 800	سنة 59-15
	60 ans et +	43 668	45 570	48 110	50 934	53 712	56 244	58 453	60 440	62 405	60 سنة فما فوق
	<b>Total</b>	<b>496 000</b>	<b>498 414</b>	<b>500 794</b>	<b>503 095</b>	<b>505 302</b>	<b>507 375</b>	<b>509 285</b>	<b>511 021</b>	<b>512 571</b>	<b>المجموع</b>
Ouezzane	0-14 ans	87 714	86 589	85 216	83 759	82 389	81 198	80 059	79 029	77 980	سنة 14-0
	15-59 ans	180 397	180 130	179 559	178 836	178 088	177 385	176 864	176 395	175 896	سنة 59-15
	60 ans et +	32 441	33 414	34 951	36 702	38 351	39 721	40 788	41 624	42 425	60 سنة فما فوق
	<b>Total</b>	<b>300 552</b>	<b>300 133</b>	<b>299 726</b>	<b>299 297</b>	<b>298 828</b>	<b>298 304</b>	<b>297 711</b>	<b>297 048</b>	<b>296 301</b>	<b>المجموع</b>
Tanger-Assilah	0-14 ans	280 040	281 734	283 286	284 894	286 799	289 148	292 204	295 530	298 816	سنة 14-0
	15-59 ans	697 031	714 634	731 409	747 635	763 550	779 304	794 725	810 021	825 060	سنة 59-15
	60 ans et +	83 663	89 489	96 588	104 438	112 485	120 361	127 910	135 294	142 885	60 سنة فما فوق
	<b>Total</b>	<b>1 060 734</b>	<b>1 085 857</b>	<b>1 111 283</b>	<b>1 136 967</b>	<b>1 162 834</b>	<b>1 188 813</b>	<b>1 214 839</b>	<b>1 240 845</b>	<b>1 266 761</b>	<b>المجموع</b>
Tétouan	0-14 ans	146 719	145 774	144 620	143 420	142 374	141 576	140 935	140 427	139 865	سنة 14-0
	15-59 ans	349 164	352 541	355 270	357 584	359 664	361 649	363 670	365 625	367 415	سنة 59-15
	60 ans et +	53 309	55 963	59 428	63 267	67 067	70 561	73 681	76 526	79 373	60 سنة فما فوق
	<b>Total</b>	<b>549 192</b>	<b>554 278</b>	<b>559 318</b>	<b>564 271</b>	<b>569 105</b>	<b>573 786</b>	<b>578 286</b>	<b>582 578</b>	<b>586 653</b>	<b>المجموع</b>
M'Diq-Fnideq	0-14 ans	59 775	60 832	61 887	62 979	64 159	65 447	66 878	68 388	69 912	سنة 14-0
	15-59 ans	135 080	139 982	144 838	149 691	154 571	159 497	164 456	169 471	174 538	سنة 59-15
	60 ans et +	13 738	14 850	16 196	17 693	19 250	20 809	22 342	23 879	25 480	60 سنة فما فوق
	<b>Total</b>	<b>208 593</b>	<b>215 664</b>	<b>222 921</b>	<b>230 363</b>	<b>237 980</b>	<b>245 753</b>	<b>253 676</b>	<b>261 738</b>	<b>269 930</b>	<b>المجموع</b>
Région	0-14 ans	1 000 884	998 998	995 511	991 525	988 352	986 726	986 835	987 877	988 652	سنة 14-0
	15-59 ans	2 248 351	2 278 918	2 306 713	2 332 898	2 358 379	2 383 716	2 409 034	2 434 294	2 459 005	سنة 59-15
	60 ans et +	298 107	313 384	333 528	356 036	378 459	399 274	417 986	435 271	452 715	60 سنة فما فوق
	<b>Total</b>	<b>3 547 342</b>	<b>3 591 300</b>	<b>3 635 752</b>	<b>3 680 459</b>	<b>3 725 190</b>	<b>3 769 716</b>	<b>3 813 855</b>	<b>3 857 442</b>	<b>3 900 372</b>	<b>المجموع</b>
Maroc	0-14 ans	9 533 101	9 496 796	9 458 217	9 418 819	9 382 224	9 350 297	9 322 281	9 295 127	9 263 833	سنة 14-0
	15-59 ans	21 062 705	21 339 563	21 617 737	21 889 341	22 142 855	22 371 215	22 572 736	22 753 290	22 924 905	سنة 59-15
	60 ans et +	3 173 706	3 288 511	3 410 582	3 543 961	3 694 468	3 865 104	4 056 640	4 264 772	4 481 478	60 سنة فما فوق
	<b>Total</b>	<b>33 769 512</b>	<b>34 124 870</b>	<b>34 486 536</b>	<b>34 852 121</b>	<b>35 219 547</b>	<b>35 586 616</b>	<b>35 951 657</b>	<b>36 313 189</b>	<b>36 670 216</b>	<b>المجموع</b>

Source:HCP, Centre d'Etudes et de Recherches Démographiques

المصدر: المتدبوية السامية للتخطيط مركز الدراسات و الأبحاث الديموغرافية

Il s'agit des projections des effectifs au milieu de l'année

إسقاطات السكان حسب الفئات العمرية وأقاليم وعمالات الجهة بين 2023-2030: المجموع

Tableau 23:(Su) **PROJECTION DE LA POPULATION PAR LES GRANDS GROUPES D'ÂGES ET SELON LES PROVINCES ET PRAEFECTURES DE LA REGION ENTRE 2023 et 2030: ENSEMBLE** (تابع):23 جدول

Province/Préf ecture	Groupes d'âges	2023	2024	2025	2026	2027	2028	2029	2030	الفئات العمرية	الحضري+القروي
Al Hoccima	0-14 ans	95 636	93 886	91 675	89 128	86 302	83 269	80 134	78 754	14-0 سنة	الحسيمة
	15-59 ans	251 866	250 961	250 056	249 193	248 490	248 076	247 961	246 290	15-59 سنة	
	60 ans et +	47 238	48 857	50 835	53 003	55 188	57 174	58 850	60 215	60 سنة فما فوق	
	<b>Total</b>	<b>394 740</b>	<b>393 704</b>	<b>392 566</b>	<b>391 324</b>	<b>389 980</b>	<b>388 519</b>	<b>386 945</b>	<b>385 259</b>	<b>المجموع</b>	
Chefchaouen	0-14 ans	147 576	146 482	144 583	142 061	138 947	135 329	131 357	130 519	14-0 سنة	شفشاون
	15-59 ans	297 360	299 915	302 724	305 775	309 219	313 228	317 772	319 429	15-59 سنة	
	60 ans et +	45 825	47 779	50 197	52 916	55 734	58 405	60 784	62 820	60 سنة فما فوق	
	<b>Total</b>	<b>490 761</b>	<b>494 176</b>	<b>497 504</b>	<b>500 752</b>	<b>503 900</b>	<b>506 962</b>	<b>509 913</b>	<b>512 768</b>	<b>المجموع</b>	
Fahs-Anjra	0-14 ans	23 473	23 368	23 152	22 828	22 408	21 901	21 344	21 298	14-0 سنة	الفص الحجرة
	15-59 ans	52 634	53 392	54 151	54 937	55 788	56 749	57 817	58 448	15-59 سنة	
	60 ans et +	10 267	10 740	11 326	11 988	12 682	13 349	13 952	14 479	60 سنة فما فوق	
	<b>Total</b>	<b>86 374</b>	<b>87 500</b>	<b>88 629</b>	<b>89 753</b>	<b>90 878</b>	<b>91 999</b>	<b>93 113</b>	<b>94 225</b>	<b>المجموع</b>	
Larache	0-14 ans	132 133	130 501	128 293	125 629	122 568	119 204	115 644	114 297	14-0 سنة	العرش
	15-59 ans	317 189	317 416	317 655	317 954	318 452	319 289	320 468	319 623	15-59 سنة	
	60 ans et +	64 615	67 198	70 170	73 358	76 562	79 541	82 166	84 393	60 سنة فما فوق	
	<b>Total</b>	<b>513 937</b>	<b>515 115</b>	<b>516 118</b>	<b>516 941</b>	<b>517 582</b>	<b>518 034</b>	<b>518 278</b>	<b>518 313</b>	<b>المجموع</b>	
Ouezzane	0-14 ans	524 731	525 672	526 415	527 076	527 731	528 401	529 144	529 920	14-0 سنة	وزان
	15-59 ans	162 251	162 498	162 625	162 454	161 672	160 143	157 937	158 416	15-59 سنة	
	60 ans et +	713 597	719 740	726 214	732 961	740 072	747 658	755 680	760 894	60 سنة فما فوق	
	<b>Total</b>	<b>1 400 579</b>	<b>1 407 910</b>	<b>1 415 254</b>	<b>1 422 491</b>	<b>1 429 475</b>	<b>1 436 202</b>	<b>1 442 761</b>	<b>1 449 230</b>	<b>المجموع</b>	
Tanger-Assilah	0-14 ans	472 625	476 003	479 269	482 469	485 615	488 736	491 838	494 908	14-0 سنة	طنجة-اصيلة
	15-59 ans	30 196	30 390	30 618	30 807	30 890	30 824	30 630	30 891	15-59 سنة	
	60 ans et +	128 860	130 709	132 584	134 494	136 480	138 584	140 792	142 559	60 سنة فما فوق	
	<b>Total</b>	<b>631 681</b>	<b>637 102</b>	<b>642 471</b>	<b>647 770</b>	<b>652 985</b>	<b>658 144</b>	<b>663 260</b>	<b>668 358</b>	<b>المجموع</b>	
Tétouan	0-14 ans	395 353	398 224	400 673	402 843	404 866	406 795	408 660	410 455	14-0 سنة	تطوان
	15-59 ans	110 006	110 836	111 967	113 113	113 975	114 407	114 395	115 556	15-59 سنة	
	60 ans et +	635 953	638 565	641 219	643 895	646 643	649 494	652 415	653 910	60 سنة فما فوق	
	<b>Total</b>	<b>1 141 312</b>	<b>1 147 625</b>	<b>1 153 859</b>	<b>1 159 851</b>	<b>1 165 484</b>	<b>1 170 696</b>	<b>1 175 470</b>	<b>1 179 921</b>	<b>المجموع</b>	
M'Diq-Fnideq	0-14 ans	71 374	72 707	73 861	74 822	75 598	76 207	76 688	78 152	14-0 سنة	المضيق-الغندقي
	15-59 ans	179 627	184 749	189 946	195 259	200 761	206 509	212 527	217 704	15-59 سنة	
	60 ans et +	27 234	29 206	31 400	33 775	36 251	38 731	41 140	43 455	60 سنة فما فوق	
	<b>Total</b>	<b>278 235</b>	<b>286 662</b>	<b>295 207</b>	<b>303 856</b>	<b>312 610</b>	<b>321 447</b>	<b>330 355</b>	<b>339 311</b>	<b>المجموع</b>	
Région	0-14 ans	987 644	983 778	976 007	964 853	950 684	934 109	915 978	913 917	14-0 سنة	الجهة
	15-59 ans	2 482 578	2 505 024	2 527 268	2 549 972	2 574 267	2 601 385	2 631 486	2 647 173	15-59 سنة	
	60 ans et +	472 361	495 286	521 611	550 145	579 272	607 048	632 341	654 811	60 سنة فما فوق	
	<b>Total</b>	<b>3 942 583</b>	<b>3 984 088</b>	<b>4 024 886</b>	<b>4 064 970</b>	<b>4 104 223</b>	<b>4 142 542</b>	<b>4 179 805</b>	<b>4 215 901</b>	<b>المجموع</b>	
Maroc	0-14 ans	9 222 844	9 167 016	9 092 034	8 994 828	8 873 343	8 726 886	8 559 759	8 528 494	14-0 سنة	المغرب
	15-59 ans	23 103 021	23 299 540	23 521 673	23 769 515	24 039 330	24 323 389	24 611 616	24 745 839	15-59 سنة	
	60 ans et +	4 696 520	4 903 096	5 098 446	5 285 234	5 468 501	5 655 564	5 851 142	6 055 652	60 سنة فما فوق	
	<b>Total</b>	<b>37 022 385</b>	<b>37 369 652</b>	<b>37 712 153</b>	<b>38 049 577</b>	<b>38 381 174</b>	<b>38 705 839</b>	<b>39 022 517</b>	<b>39 329 985</b>	<b>المجموع</b>	

Source:HCP, Centre d'Etudes et de Recherches Démographiques  
Il s'agit des projections des effectifs au milieu de l'année

المصدر: المندوبية السامية للتخطيط مركز الدراسات و الأبحاث الديموغرافية

المؤشر التركيبي للخصوبة حسب وسط الإقامة و الإقليم/العمالة، 2004 و 2014

Tableau 24 :

## INDICE SYNTHETIQUE DE FECONDITE SELON LE MILIEU DE RESIDENCE ET LA PROVINCE/PREFECTURE, 2004 ET 2014

جدول 24 :

Province/ Préfecture	RGPH 2004			RGPH 2014			الإقليم/العمالة
	Urbain حضري	Rural قروي	المجموع Ensemble	Urbain حضري	Rural قروي	المجموع Ensemble	
Al Hoceima	1,8	2,8	2,5	2,1	2,3	2,2	الحسيمة
Chefchaouen	2,6	4,3	4,1	2,2	2,6	2,5	شفشاون
Fahs Anjra	-	3,3	3,3	-	2,5	2,5	الفحص أنجرة
Larache	2,1	3,2	2,7	2,0	2,5	2,2	العرانش
M'diq-Fnideq	2,7	2,7	2,7	2,2	1,8	2,2	المضيق-الغنيديق
Ouezzane	2,2	3,3	3,0	1,9	2,1	2,1	وزان
Tanger-Assilah	2,1	3,2	2,2	2,2	2,5	2,2	طنجة-أصيلة
Tétouan	2,0	3,6	2,4	2,0	2,5	2,1	تطوان
<b>Ensemble</b>	<b>2,1</b>	<b>3,4</b>	<b>2,7</b>	<b>2,1</b>	<b>2,4</b>	<b>2,2</b>	<b>المجموع</b>

السن عند الزواج الأول حسب الجنس، وسط الإقامة و الإقليم/العمالة، 2004 و 2014

Tableau 25 :

## AGE MOYEN AU PREMIER MARIAGE SELON LE SEXE, LE MILIEU ET LA PROVINCE/PREFECTURE EN 2004 ET 2014

جدول 25 :

Province/ Préfecture	RGPH 2004		RGPH 2014		الإقليم/العمالة
	ذكور Masculin	إناث Féminin	ذكور Masculin	إناث Féminin	
<b>Urbain</b>	<b>32,7</b>	<b>28,2</b>	<b>31,9</b>	<b>27,0</b>	<b>حضري</b>
Al Hoceima	34,3	30,5	34,4	29,2	الحسيمة
Chefchaouen	32,7	27,2	31,8	26,1	شفشاون
Fahs Anjra	-	-	-	-	الفحص أنجرة
Larache	32,0	26,9	31,2	26,1	العرانش
M'diq-Fnideq	31,7	26,2	31,1	25,6	المضيق-الغنيديق
Ouezzane	32,8	26,7	32,5	25,8	وزان
Tanger-Assilah	32,5	28,4	31,6	27,1	طنجة-أصيلة
Tétouan	33,5	28,9	32,7	27,4	تطوان
<b>Rural</b>	<b>30,1</b>	<b>27,0</b>	<b>31,0</b>	<b>27,4</b>	<b>قروي</b>
Al Hoceima	32,3	30,9	32,7	29,9	الحسيمة
Chefchaouen	29,0	26,0	30,1	27,1	شفشاون
Fahs Anjra	31,1	27,1	31,1	26,9	الفحص أنجرة
Larache	28,8	24,8	29,8	25,3	العرانش
M'diq-Fnideq	32,4	27,8	31,9	27,8	المضيق-الغنيديق
Ouezzane	29,0	25,5	30,5	25,5	وزان
Tanger-Assilah	32,2	27,4	33,2	26,6	طنجة-أصيلة
Tétouan	30,8	27,0	31,2	27,6	تطوان
<b>Ensemble</b>	<b>31,6</b>	<b>27,7</b>	<b>31,6</b>	<b>27,1</b>	<b>الجهة</b>
Al Hoceima	33,0	30,8	33,3	29,6	الحسيمة
Chefchaouen	29,5	26,1	30,3	26,9	شفشاون
Fahs Anjra	31,1	27,1	31,1	26,9	الفحص أنجرة
Larache	30,4	25,9	30,5	25,7	العرانش
M'diq-Fnideq	31,7	26,3	31,2	25,7	المضيق-الغنيديق
Ouezzane	29,9	25,8	30,9	25,6	وزان
Tanger-Assilah	32,5	28,3	31,7	27,1	طنجة-أصيلة
Tétouan	32,8	28,4	32,3	27,4	تطوان

Source : HCP \_Direction de la statistique

المصدر: المندوبية السامية للتخطيط \_ مديرية الإحصاء

بنية الساكنة البالغة 15 سنة فما فوق حسب الحالة الزوجية، الجنس، وسط الإقامة والإقليم/العمالة، 2014

Tableau 26:

**STRUCTURE DE LA POPULATION AGEE DE 15 ANS ET PLUS SELON L'ETAT MATRIMONIAL LE SEXE ET LA PROVINCE/PREFECTURE EN 2014**

جدول 26 :

Province/ Préfecture	Hommes ذكور				Femmes إناث				Ensemble المجموع				
	المتزوجون العزاب	المطلقون	الأرامل	الزواج	المطلقون	الأرامل	الزواج	المتزوجون العزاب	المطلقون	الأرامل	العمالة/الإقليم		
	Célib.	Mariés	Divorcés	Veufs	Célib.	Mariés	Divorcés	Veufs	Célib.	Mariés	Divorcés	Veufs	
<b>Urbain</b>	<b>44,0</b>	<b>54,2</b>	<b>1,0</b>	<b>0,8</b>	<b>32,2</b>	<b>55,7</b>	<b>3,2</b>	<b>8,8</b>	<b>38,1</b>	<b>55,0</b>	<b>2,1</b>	<b>4,8</b>	<b>حضري</b>
Al Hoceima	48,9	49,9	0,6	0,6	36,3	51,5	2,5	9,7	42,6	50,7	1,6	5,2	الحسيمة
Chefchaouen	43,7	54,7	0,7	0,8	30,8	57,7	2,6	8,9	37,4	56,2	1,7	4,8	شفشاون
Fahs Anjra	-	-	-	-	-	-	-	-	-	-	-	-	الفحص أنجرة -
Larache	41,7	56,2	1,2	0,9	29,5	56,3	3,5	10,7	35,5	56,2	2,4	5,9	العرائش
M'diq-Fnideq	43,0	55,5	1,0	0,6	30,1	59,7	3,3	6,9	36,8	57,5	2,1	3,6	المضيق-الغنيديق
Ouezzane	40,6	58,3	0,6	0,5	32,1	57,3	3,3	7,3	36,2	57,8	2,0	4,0	وزان
Tanger-Assilah	44,4	53,9	1,0	0,7	33,1	55,7	3,3	7,9	38,8	54,8	2,1	4,2	طنجة-أصيلة
Tétouan	43,8	54,2	1,1	0,9	32,3	54,6	3,0	10,0	38,0	54,4	2,1	5,5	تطوان
<b>Rural</b>	<b>45,6</b>	<b>53,1</b>	<b>0,5</b>	<b>0,9</b>	<b>34,2</b>	<b>56,6</b>	<b>1,1</b>	<b>8,0</b>	<b>40,0</b>	<b>54,8</b>	<b>0,8</b>	<b>4,4</b>	<b>قروي</b>
Al Hoceima	49,7	49,2	0,4	0,8	41,3	50,1	0,9	7,7	45,4	49,6	0,6	4,3	الحسيمة
Chefchaouen	47,6	51,4	0,3	0,7	37,0	56,1	0,7	6,2	42,5	53,7	0,5	3,3	شفشاون
Fahs Anjra	44,2	54,3	0,4	1,1	33,8	57,9	0,9	7,5	39,2	56,0	0,6	4,2	الفحص أنجرة
Larache	42,4	56,0	0,6	1,0	28,7	61,1	1,7	8,6	35,8	58,5	1,1	4,6	العرائش
M'diq-Fnideq	44,4	53,8	0,5	1,3	34,6	56,3	1,3	7,7	39,6	55,1	0,9	4,4	المضيق-الغنيديق
Ouezzane	41,2	57,2	0,6	1,1	27,2	60,3	1,8	10,6	34,2	58,8	1,2	5,8	وزان
Tanger-Assilah	45,4	52,7	0,7	1,2	31,5	57,8	1,2	9,5	38,8	55,1	0,9	5,2	طنجة-أصيلة
Tétouan	45,4	52,9	0,4	1,3	35,1	56,3	0,8	7,8	40,4	54,5	0,6	4,4	تطوان
<b>Ensemble</b>	<b>44,6</b>	<b>53,8</b>	<b>0,8</b>	<b>0,8</b>	<b>33,0</b>	<b>56,1</b>	<b>2,4</b>	<b>8,5</b>	<b>38,9</b>	<b>54,9</b>	<b>1,6</b>	<b>4,6</b>	<b>المجموع</b>
Al Hoceima	49,4	49,4	0,5	0,7	39,5	50,6	1,4	8,4	44,4	50,0	1,0	4,6	الحسيمة
Chefchaouen	47,1	51,8	0,4	0,7	36,1	56,4	1,0	6,6	41,8	54,0	0,7	3,5	شفشاون
Fahs Anjra	44,2	54,3	0,4	1,1	33,8	57,9	0,9	7,5	39,2	56,0	0,6	4,2	الفحص أنجرة
Larache	42,0	56,1	0,9	0,9	29,1	58,4	2,7	9,8	35,6	57,2	1,8	5,3	العرائش
M'diq-Fnideq	43,1	55,4	0,9	0,6	30,4	59,5	3,2	6,9	36,9	57,4	2,0	3,7	المضيق-الغنيديق
Ouezzane	41,3	56,9	0,7	1,1	27,4	59,4	2,2	10,9	34,3	58,2	1,5	6,0	وزان
Tanger-Assilah	44,5	53,8	1,0	0,8	33,0	55,8	3,2	8,0	38,8	54,8	2,1	4,3	طنجة-أصيلة
Tétouan	44,2	53,9	0,9	1,0	33,0	55,0	2,5	9,5	38,6	54,5	1,7	5,2	تطوان

Source : HCP \_Direction de la statistique

المصدر: المندوبية السامية للتخطيط \_ مديرية الإحصاء

نسبة العزاب البالغين 15-19 سنة، 20-24 سنة و 25-29 سنة حسب الجنس، وسط الإقامة والإقليم/العمالة، 2014

Tableau 27 : POURCENTAGE DES CELIBATAIRES AGES DE 15-19 ANS, 20-24 ANS ET 25-29 ANS SELON LE SEXE, LE MILIEU DE RESIDENCE ET LA PROVINCE/PREFECTURE, 2014 : جدول 27 :

Province/ Préfecture	Hommes ذكور			Femmes إناث			Ensemble المجموع			الإقليم/العمالة
	سن 15-19 سن 20-24 سن 25-29	سن 15-19 سن 20-24 سن 25-29	سن 15-19 سن 20-24 سن 25-29	سن 15-19 سن 20-24 سن 25-29	سن 15-19 سن 20-24 سن 25-29	سن 15-19 سن 20-24 سن 25-29	سن 15-19 سن 20-24 سن 25-29	سن 15-19 سن 20-24 سن 25-29		
	5-19 ans 0-24 ans 5-29 ans	15-19 ans 0-24 ans 25-29 ans	15-19 ans 0-24 ans 25-29 ans	15-19 ans 20-24 ans 25-29 ans	15-19 ans 20-24 ans 25-29 ans	15-19 ans 20-24 ans 25-29 ans	15-19 ans 20-24 ans 25-29 ans	15-19 ans 20-24 ans 25-29 ans		
<b>Urbain</b>	<b>99,7</b>	<b>94,2</b>	<b>70,1</b>	<b>90,8</b>	<b>60,2</b>	<b>37,0</b>	<b>95,3</b>	<b>77,3</b>	<b>53,8</b>	<b>حضري</b>
Al Hoceima	99,8	96,4	79,8	93,4	65,3	44,3	96,6	81,3	63,1	الحسيمة
Chefchaouen	99,7	94,4	71,0	90,0	57,0	33,6	94,8	76,0	52,6	شفشاون
Fahs Anjra	-	-	-	-	-	-	-	-	-	الفحص أنجرة
Larache	99,6	92,7	66,0	89,8	58,3	34,8	94,7	75,1	50,1	العرائش
M'diq Fnideq	99,8	93,9	66,8	89,6	54,5	30,5	94,7	74,3	48,9	المضيق الفنيدق
Ouezzane	99,7	96,5	74,3	91,0	60,3	31,1	95,3	78,0	51,0	وزان
Tanger Assilah	99,7	93,9	69,2	90,5	59,6	37,4	95,1	77,1	53,7	طنجة-أصيلة
Tétouan	99,8	95,2	72,9	92,2	64,6	39,7	96,0	79,8	56,3	تطوان
<b>Rural</b>	<b>99,6</b>	<b>92,0</b>	<b>64,5</b>	<b>87,4</b>	<b>53,5</b>	<b>37,6</b>	<b>93,6</b>	<b>73,4</b>	<b>51,5</b>	<b>قروي</b>
Al Hoceima	99,7	94,6	73,4	91,1	63,5	47,3	95,4	79,4	60,7	الحسيمة
Chefchaouen	99,6	90,6	60,0	85,3	52,2	39,8	92,5	72,0	50,5	شفشاون
Fahs Anjra	99,8	93,8	66,8	90,9	55,0	34,4	95,4	74,9	50,9	الفحص أنجرة
Larache	99,3	87,8	57,0	84,0	45,0	30,7	91,9	67,4	44,6	العرائش
M'diq Fnideq	99,3	93,8	73,7	91,7	59,2	36,8	95,5	77,6	54,9	المضيق الفنيدق
Ouezzane	99,8	93,3	64,5	86,0	47,3	29,8	93,1	71,3	46,8	وزان
Tanger Assilah	99,9	95,9	74,0	91,0	56,5	34,7	95,5	76,9	55,2	طنجة-أصيلة
Tétouan	99,7	93,7	68,7	90,3	58,8	38,7	95,0	76,9	54,0	تطوان
<b>Ensemble</b>	<b>99,7</b>	<b>93,3</b>	<b>67,9</b>	<b>89,3</b>	<b>57,5</b>	<b>37,2</b>	<b>94,5</b>	<b>75,7</b>	<b>52,9</b>	<b>المجموع</b>
Al Hoceima	99,7	95,2	75,7	91,8	64,1	46,3	95,8	80,0	61,6	الحسيمة
Chefchaouen	99,6	91,0	61,2	85,8	52,8	39,0	92,7	72,5	50,7	شفشاون
Fahs Anjra	99,8	93,8	66,8	90,9	55,0	34,4	95,4	74,9	50,9	الفحص أنجرة
Larache	99,4	90,3	61,5	87,0	52,1	32,9	93,3	71,4	47,4	العرائش
M'diq Fnideq	99,7	93,9	67,1	89,7	54,8	30,9	94,8	74,5	49,2	المضيق الفنيدق
Ouezzane	99,7	94,0	66,6	87,1	50,3	30,1	93,6	72,8	47,7	وزان
Tanger Assilah	99,7	94,0	69,4	90,5	59,5	37,2	95,1	77,1	53,8	طنجة-أصيلة
Tétouan	99,7	94,8	71,7	91,6	62,9	39,4	95,7	79,0	55,6	تطوان

Source : HCP \_Direction de la statistique

المصدر: المندوبية السامية للتخطيط \_مديرية الإحصاء

معدل العزوبة (ب %) عند 55 سنة حسب الجنس، وسط الإقامة والإقليم/العمالة، 2014

Tableau 28: **TAUX DE CELIBAT (EN %) A 55 ANS SELON LE SEXE, LE MILIEU DE RESIDENCE ET LA PROVINCE/PREFECTURE, 2014** : جدول 28

Province/ Préfecture	Hommes ذكور			Femmes إناث			Ensemble المجموع			الإقليم/العمالة
	حضري Urbain	قروي Rural	المجموع Ensemble	حضري Urbain	قروي Rural	المجموع Ensemble	حضري Urbain	قروي Rural	المجموع Ensemble	
Al Hoceima	6,4	4,8	5,4	9,8	9,2	9,4	8,2	7,1	7,5	الحسيمة
Chefchaouen	6,9	2,3	3,1	5,9	2,0	2,6	6,4	2,1	2,9	شفشاون
Fahs Anjra	-	5,4	5,4	-	4,6	4,6	-	5,0	5,0	الفحص أنجرة
Larache	5,0	2,0	3,8	4,5	1,7	3,4	4,8	1,9	3,6	العرانش
M'diq -Fnideq	5,5	7,4	5,6	5,2	6,4	5,3	5,4	6,9	5,4	المضيق الفنيديق
Tanger-Assilah	6,1	4,7	6,0	6,5	5,3	6,5	6,3	5,0	6,2	طنجة-أصيلة
Tétouan	8,1	4,8	7,4	8,6	2,7	7,4	8,3	3,8	7,4	تطوان
<b>Ensemble</b>	<b>6,4</b>	<b>3,4</b>	<b>5,3</b>	<b>6,8</b>	<b>4,1</b>	<b>5,9</b>	<b>6,6</b>	<b>3,7</b>	<b>5,6</b>	<b>المجموع</b>

معدل أفراد الأسر حسب الوسط والإقليم أو العمالة، 2004 و 2014

Tableau 29: **TAILLE MOYENNE DES MENAGES PAR MILIEU ET PAR PROVINCE/PREFECTURE, 2004 et 2014** : جدول 29

Province/ Préfecture	RGPH 2004			RGPH 2014			الإقليم/العمالة
	حضري Urbain	قروي Rural	المجموع Ensemble	حضري Urbain	قروي Rural	المجموع Ensemble	
Al Hoceima	5,0	6,4	5,9	4,2	5,5	5,0	الحسيمة
Chefchaouen	4,6	6,7	6,4	4,2	5,8	5,5	شفشاون
Fahs Anjra	-	5,2	5,2	-	4,5	4,5	الفحص أنجرة
Larache	4,7	5,9	5,3	4,2	5,2	4,6	العرانش
M'diq-Fnideq	4,6	5,0	4,6	4,1	4,3	4,1	المضيق-الفنيديق
Ouezzane	4,6	5,3	5,1	4,0	4,6	4,4	وزان
Tanger-Assilah	4,7	5,4	4,7	3,9	4,6	4,0	طنجة-أصيلة
Tétouan	4,7	5,7	4,9	4,1	5,0	4,3	تطوان
<b>Ensemble</b>	<b>4,7</b>	<b>6,0</b>	<b>5,2</b>	<b>4,0</b>	<b>5,2</b>	<b>4,5</b>	<b>المجموع</b>

نسبة الأمية (ب %) لدى الساكنة حسب الجنس، وسط الإقامة والإقليم/العمالة، 2014

Tableau 30: **TAUX D'ANALPHABETISME (EN %) DE LA POPULATION SELON LE SEXE, LE MILIEU DE RESIDENCE ET LA PROVINCE/PREFECTURE, 2014** : جدول 30

Province/ Préfecture	Hommes ذكور			Femmes إناث			Ensemble المجموع			الإقليم/العمالة
	حضري Urbain	قروي Rural	المجموع Ensemble	حضري Urbain	قروي Rural	المجموع Ensemble	حضري Urbain	قروي Rural	المجموع Ensemble	
Al Hoceima	16.5	30.8	<b>25,8</b>	38.1	60.5	<b>52,7</b>	27.3	45.7	<b>39,3</b>	الحسيمة
Chefchaouen	12.9	28.3	<b>26,4</b>	32.3	58.4	<b>55,0</b>	22.4	42.8	<b>40,2</b>	شفشاون
Fahs Anjra	-	27.9	<b>27,9</b>	-	51.4	<b>51,4</b>	-	39.3	<b>39,3</b>	الفحص أنجرة
Larache	15.4	39.4	<b>26,6</b>	34.2	62.1	<b>46,6</b>	24.9	50.4	<b>36,5</b>	العرانش
M'diq -Fnideq	15.1	22.5	<b>15,5</b>	32.4	48.2	<b>33,3</b>	23.5	35.1	<b>24,2</b>	المضيق الفنيديق
Ouezzane	14.1	28.1	<b>24,8</b>	35.5	59.3	<b>53,6</b>	25.0	43.7	<b>39,2</b>	وزان
Tanger-Assilah	12,6	32,1	<b>13,7</b>	28,9	53,0	<b>30,2</b>	20,6	42,1	<b>21,8</b>	طنجة-أصيلة
Tétouan	12,6	33,0	<b>18,2</b>	29,5	58,0	<b>36,9</b>	21,1	45,2	<b>27,5</b>	تطوان
<b>Ensemble</b>	<b>13,5</b>	<b>31,1</b>	<b>20,5</b>	<b>30,9</b>	<b>58,8</b>	<b>41,9</b>	<b>22,1</b>	<b>44,7</b>	<b>31,1</b>	<b>المجموع</b>

Source : HCP \_Direction de la statistique

المصدر: المندوبية السامية للتخطيط \_ مديرية الإحصاء

نسبة الأمية (ب %) لدى الساكنة حسب الفئات العمرية الكبرى، الجنس، وسط الإقامة والإقليم/العامة، 2014

Tableau 31: **TAUX D'ANALPHABETISME (EN %) AU RGPH 2014 SELON LES GRANDS GROUPES D'AGES, LE SEXE, LE MILIEU DE RESIDENCE ET LA PROVINCE/PREFECTURE** جدول 31:

Province/ Préfecture	Urbain حضري			Rural قروي			Ensemble المجموع			الإقليم/العامة
	ذكور Masculin	إناث Féminin	المجموع Ensemble	ذكور Masculin	إناث Féminin	المجموع Ensemble	ذكور Masculin	إناث Féminin	المجموع Ensemble	
<b>Al hoceima</b>	16,5	38,1	27,3	30,8	60,5	45,7	25,8	52,7	39,3	الحسيمة
10 - 14 ans	2,0	1,8	1,9	5,3	8,2	6,7	4,3	6,4	5,3	14-10 سنة
15 - 24 ans	3,0	4,9	3,9	12,4	28,1	20,2	9,5	21,0	15,1	15-24 سنة
25 - 34 ans	8,7	23,2	15,5	25,6	66,5	45,4	19,4	51,2	34,6	25-34 سنة
35 - 49 ans	18,7	49,0	34,6	42,7	87,7	66,2	33,6	73,0	54,2	35-49 سنة
50 ans et plus	42,2	81,2	62,8	66,3	97,9	82,7	57,1	91,3	75,0	50 سنة فأكثر
<b>Chefchaouen</b>	12,9	32,3	22,4	28,3	58,4	42,8	26,4	55,0	40,2	شفشاون
10 - 14 ans	1,6	1,5	1,5	5,9	8,4	7,1	5,4	7,7	6,5	14-10 سنة
15 - 24 ans	3,5	6,2	4,8	15,1	33,0	23,9	13,9	30,2	21,9	15-24 سنة
25 - 34 ans	8,6	25,7	17,1	27,2	72,7	48,3	25,0	66,3	44,3	25-34 سنة
35 - 49 ans	15,9	44,8	29,9	43,1	92,4	66,9	38,7	84,5	60,8	35-49 سنة
50 ans et plus	29,7	72,6	50,0	58,7	98,3	77,7	53,9	94,1	73,2	50 سنة فأكثر
<b>Fahs Anjra</b>	-	-	-	27,9	51,4	39,3	27,9	51,4	39,3	الفحص أنجرة
10 - 14 ans	-	-	-	3,7	4,4	4,1	3,7	4,4	4,1	14-10 سنة
15 - 24 ans	-	-	-	10,8	16,6	13,6	10,8	16,6	13,6	15-24 سنة
25 - 34 ans	-	-	-	25,0	52,5	38,4	25,0	52,5	38,4	25-34 سنة
35 - 49 ans	-	-	-	38,9	80,9	59,3	38,9	80,9	59,3	35-49 سنة
50 ans et plus	-	-	-	54,1	95,1	73,1	54,1	95,1	73,1	50 سنة فأكثر
<b>Larache</b>	15,4	34,2	24,9	39,4	62,1	50,4	26,6	46,6	36,5	العرانش
10 - 14 ans	1,8	1,6	1,7	6,8	6,8	6,8	4,3	4,2	4,3	14-10 سنة
15 - 24 ans	4,3	7,3	5,8	19,5	32,4	25,7	11,8	19,2	15,4	15-24 سنة
25 - 34 ans	11,8	27,6	19,8	41,0	73,5	56,4	25,9	48,1	36,9	25-34 سنة
35 - 49 ans	18,8	46,0	33,0	56,2	91,6	73,6	35,0	64,3	49,9	35-49 سنة
50 ans et plus	33,0	70,2	51,5	70,8	97,7	84,0	48,8	81,5	65,0	50 سنة فأكثر
<b>M'diq Fnideq</b>	15,1	32,4	23,5	22,5	48,2	35,1	15,5	33,3	24,2	المضيق الفنديق
10 - 14 ans	1,9	1,8	1,8	3,1	3,6	3,4	2,0	1,9	1,9	14-10 سنة
15 - 24 ans	4,0	6,7	5,4	7,2	10,9	9,0	4,2	6,9	5,6	15-24 سنة
25 - 34 ans	11,2	27,7	19,2	15,0	43,4	29,6	11,4	28,5	19,7	25-34 سنة
35 - 49 ans	20,0	47,9	33,4	31,5	75,5	53,4	20,6	49,3	34,5	35-49 سنة
50 ans et plus	35,0	72,0	52,3	45,9	91,3	66,8	35,7	73,3	53,3	50 سنة فأكثر
<b>Ouezzane</b>	14,1	35,5	25,0	28,1	59,3	43,7	24,8	53,6	39,2	وزان
10 - 14 ans	1,4	1,5	1,4	2,2	3,1	2,6	2,0	2,8	2,4	14-10 سنة
15 - 24 ans	3,0	5,4	4,2	7,4	22,2	14,5	6,5	18,4	12,3	15-24 سنة
25 - 34 ans	8,2	25,9	17,6	23,5	66,4	45,2	20,1	56,6	38,8	25-34 سنة
35 - 49 ans	13,2	44,4	29,2	35,2	86,4	60,8	29,3	74,8	52,2	35-49 سنة
50 ans et plus	33,6	75,8	54,3	63,7	97,5	81,1	55,9	92,3	74,4	50 سنة فأكثر
<b>Tanger Assilah</b>	12,6	28,9	20,6	32,1	53,0	42,1	13,7	30,2	21,8	طنجة-أصيلة
10 - 14 ans	1,9	1,7	1,8	4,7	3,7	4,2	2,1	1,9	2,0	14-10 سنة
15 - 24 ans	4,0	5,7	4,8	11,5	16,6	14,0	4,4	6,3	5,3	15-24 سنة
25 - 34 ans	9,0	21,2	14,9	27,0	50,8	38,4	9,9	22,5	16,0	25-34 سنة
35 - 49 ans	15,2	39,3	27,2	40,6	79,7	59,1	16,6	41,3	28,9	35-49 سنة
50 ans et plus	28,9	66,3	47,1	62,3	94,6	77,4	31,1	68,0	49,0	50 سنة فأكثر
<b>Tétouan</b>	12,6	29,5	21,1	33,0	58,0	45,2	18,2	36,9	27,5	تطوان
10 - 14 ans	1,6	1,0	1,3	7,6	9,6	8,5	3,6	3,9	3,7	14-10 سنة
15 - 24 ans	3,2	4,7	4,0	19,1	29,1	24,0	8,1	12,1	10,1	15-24 سنة
25 - 34 ans	8,3	19,1	13,7	31,5	63,3	47,1	14,7	30,8	22,7	25-34 سنة
35 - 49 ans	14,7	36,3	25,9	44,7	86,0	64,7	22,0	47,2	34,8	35-49 سنة
50 ans et plus	26,9	64,0	45,5	56,8	95,9	75,2	34,2	71,1	52,5	50 سنة فأكثر
<b>Région</b>	13,5	30,9	22,1	31,1	58,8	44,7	20,5	41,8	31,0	الجهة
10 - 14 ans	1,8	1,6	1,7	5,3	6,9	6,1	3,4	4,1	3,8	14-10 سنة
15 - 24 ans	3,8	5,8	4,8	14,2	28,4	21,1	8,3	15,4	11,8	15-24 سنة
25 - 34 ans	9,4	22,5	15,8	28,9	67,4	47,4	16,8	39,2	27,7	25-34 سنة
35 - 49 ans	16,2	41,3	28,9	43,5	88,2	65,6	25,8	57,4	41,6	35-49 سنة
50 ans et plus	30,6	68,4	49,3	62,6	97,3	79,7	42,5	79,2	60,6	50 سنة فأكثر

Source : HCP \_Direction de la statistique

المصدر : المندوبية السامية للتخطيط \_ مديرية الإحصاء

توزيع السكان (ب % البالغين 10 سنوات فما فوق حسب مستوى الدراسة، وسط الإقامة والإقليم/العمالة، 2014

Tableau 32: REPARTITION (EN %) DE LA POPULATION AGE DE 10 ANS ET PLUS SELON LE NIVEAU D'ETUDE, LE MILIEU DE RESIDENCE ET LA PROVINCE/PREFECTURE, 2014 : جدول 32 :

Province/ Préfecture	NIVEAU D'ETUDE						المجموع Total	الإقليم/العمالة
	لاشيء Néant	الأولي Prescolaire	الابتدائي Primaire	الإعدادي Collégial	الثانوي Secondaire	العالي Supérieur		
<b>Urbain</b>	<b>22,9</b>	<b>4,5</b>	<b>27,7</b>	<b>21,3</b>	<b>14,1</b>	<b>9,3</b>	<b>100,0</b>	<b>حضري</b>
Al Hoceima	28,4	2,8	26,2	19,0	13,6	10,0	100,0	الحسيمة
Chefchaouen	22,7	4,8	26,0	20,7	15,2	10,6	100,0	شفشاون
Fahs Anjra	-	-	-	-	-	-	-	الفحص أنجرة
Larache	25,1	3,0	29,0	20,8	13,7	8,3	100,0	العرانش
M'diq Fnideq	24,1	5,8	30,0	22,0	11,6	6,6	100,0	المضيق الفنيديق
Ouezzane	26,1	2,3	25,5	19,2	17,1	9,8	100,0	وزان
Tanger Assilah	21,5	5,0	27,7	22,1	14,6	9,2	100,0	طنجة-أصيلة
Tétouan	22,2	4,7	27,2	20,8	14,0	11,1	100,0	تطوان
<b>Rural</b>	<b>44,1</b>	<b>10,1</b>	<b>29,6</b>	<b>11,0</b>	<b>3,8</b>	<b>1,4</b>	<b>100,0</b>	<b>قروي</b>
Al Hoceima	44,4	6,7	31,9	11,3	3,9	1,8	100,0	الحسيمة
Chefchaouen	42,9	13,0	29,7	10,1	3,2	1,1	100,0	شفشاون
Fahs Anjra	40,2	16,9	27,8	9,7	4,2	1,2	100,0	الفحص أنجرة
Larache	49,1	8,3	29,5	9,6	2,8	0,8	100,0	العرانش
M'diq Fnideq	36,0	20,9	31,8	8,1	2,4	0,8	100,0	المضيق الفنيديق
Ouezzane	43,1	4,7	28,4	15,0	6,6	2,2	100,0	وزان
Tanger Assilah	40,8	7,7	31,2	14,0	4,8	1,5	100,0	طنجة-أصيلة
Tétouan	44,5	16,6	27,0	8,7	2,3	0,9	100,0	تطوان
<b>Ensemble</b>	<b>31,3</b>	<b>6,7</b>	<b>28,5</b>	<b>17,3</b>	<b>10,1</b>	<b>6,2</b>	<b>100,0</b>	<b>المجموع</b>
Al Hoceima	38,9	5,3	29,9	14,0	7,3	4,7	100,0	الحسيمة
Chefchaouen	40,3	12,0	29,2	11,4	4,7	2,4	100,0	شفشاون
Fahs Anjra	40,2	16,9	27,8	9,7	4,2	1,2	100,0	الفحص أنجرة
Larache	36,0	5,4	29,2	15,7	8,8	4,9	100,0	العرانش
M'diq Fnideq	24,7	6,6	30,1	21,2	11,1	6,3	100,0	المضيق الفنيديق
Ouezzane	39,1	4,1	27,7	16,0	9,1	4,0	100,0	وزان
Tanger Assilah	22,5	5,2	27,9	21,6	14,1	8,8	100,0	طنجة-أصيلة
Tétouan	28,2	7,9	27,1	17,5	10,9	8,4	100,0	تطوان

نسبة تـمـدرـس الأطفـال (ب % المتراوحة أعمارهم بين 7 و 12 سنة حسب الجنس والإقليم/العمالة، 2014

Tableau 33: TAUX DE SCOLARISATION (En%) DES ENFANTS AGES DE 7 A 12 ANS SELON LE SEXE ET LA PROVINCE/PREFECTURE, 2014 : جدول 33 :

Province/ Préfecture	ذكور	إناث	المجموع	الإقليم/العمالة
	Masculin	Féminin	Ensemble	
Al Hoceima	93,5	91,4	92,5	الحسيمة
Chefchaouen	90,4	89,6	90,0	شفشاون
Fahs Anjra	92,5	93,9	93,2	الفحص أنجرة
Larache	94,0	93,9	94,0	العرانش
M'diq Fnideq	97,3	97,6	97,5	المضيق الفنيديق
Ouezzane	97,0	96,3	96,6	وزان
Tanger Assilah	97,2	97,3	97,3	طنجة-أصيلة
Tétouan	94,4	94,7	94,6	تطوان
<b>Région</b>	<b>94,8</b>	<b>94,5</b>	<b>94,6</b>	<b>الجهة</b>

Source : HCP \_Direction de la statistique

المصدر: المندوبية السامية للتخطيط \_ مديرية الإحصاء



Tableau 34: توزيع السكان (ب %) حسب اللغة المحلية المتداولة، الجنس والإقليم/العمالة، 2014 : جدول 34 : REPARTITION (EN %) DE LA POPULATION SELON LA LANGUE LOCALE UTILISEE, LE SEXE ET PROVINCE/PREFECTURE, RGPH 2014

Province/ Préfecture	مذكور Masculin		إناث Féminin		المجموع Ensemble		الإقليم/العمالة
	العربية فقط Arabe seul	الأمازيغية Amazigh	العربية فقط Arabe seul	الأمازيغية Amazigh	العربية فقط Arabe seul	الأمازيغية Amazigh	
Al Hoceima	32,1	46,6	30,3	39,1	31,2	42,8	الحسيمة
Chefchaouen	97,6	1,4	97,7	1,2	97,7	1,3	شفشاون
Fahs Anjra	97,0	1,9	97,2	1,6	97,1	1,8	الفص أنجرة
Larache	95,9	2,9	95,9	2,8	95,9	2,9	العرانش
M'diq Fnideq	86,4	12,2	87,5	10,9	86,9	11,6	المضيق الفنيدق
Ouezzane	98,5	0,7	98,6	0,5	98,5	0,6	وزان
Tanger Assilah	89,1	9,0	89,9	8,2	89,5	8,6	طنجة-أصيلة
Tétouan	93,0	5,9	93,1	5,7	93,1	5,8	تطوان
<b>Région</b>	<b>86,2</b>	<b>10,2</b>	<b>86,2</b>	<b>9,1</b>	<b>86,2</b>	<b>9,6</b>	<b>الجهة</b>

Tableau 35: توزيع السكان البالغين 10 سنوات فما فوق (ب %) حسب اللغات المقروءة والمكتوبة، الجنس، وسط الإقامة والإقليم/العمالة، 2014 : جدول 35 : REPARTITION (EN %) DE LA POPULATION AGE E DE 10 ANS ET PLUS SELON LES LANGUES LUES ET ECRITES, LE SEXE, LE MILIEU DE RESIDENCE ET LA PROVINCE/PREFECTURE, 2014

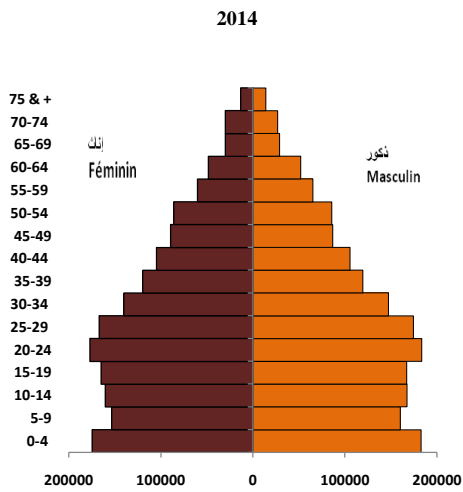
Province/ Préfecture	حضري Urbain			قروي Rural			المجموع Ensemble			الإقليم/العمالة
	ذكور Masculin		إناث Féminin	ذكور Masculin		إناث Féminin	ذكور Masculin		إناث Féminin	
	مجموع Ensemble	مجموع Ensemble	مجموع Ensemble	مجموع Ensemble	مجموع Ensemble	مجموع Ensemble	مجموع Ensemble			
<b>Al Hoceima</b>	<b>الحسيمة</b>									
Arabe seul	25,4	24,5	25,0	48,7	45,9	47,7	39,6	36,1	38,2	عربية
Arabe français	35,1	35,1	35,1	36,6	39,7	37,7	36,0	37,6	36,6	عربية+فرنسية
Ar, fr et anglais	14,7	16,8	15,6	-	-	-	9,5	10,4	9,8	عر+فر+الجزيرية
Autres langues	24,8	23,5	24,3	8,6	9,4	8,9	15,0	15,8	15,3	لغات أخرى
<b>Chefchaouen</b>	<b>شفشاون</b>									
Arabe seul	38,5	33,2	36,3	63,2	53,5	59,8	59,5	49,5	55,8	عربية
Arabe français	38,4	42,6	40,2	31,2	41,6	34,9	32,3	41,8	35,8	عربية+فرنسية
Ar, fr et anglais	15,6	19,8	17,4	-	-	-	6,1	7,2	6,5	عر+فر+الجزيرية
Autres langues	7,5	4,4	6,2	1,2	0,8	1,0	2,1	1,5	1,9	لغات أخرى
<b>Fahs Anjra</b>	<b>الفص أنجرة</b>									
Arabe seul	-	-	-	65,7	49,2	59,3	65,7	49,2	59,3	عربية
Arabe français	-	-	-	28,1	43,7	34,1	28,1	43,7	34,1	عربية+فرنسية
Ar, fr et anglais	-	-	-	4,2	5,4	4,7	4,2	5,4	4,7	عر+فر+الجزيرية
Autres langues	-	-	-	2,0	1,7	1,9	2,0	1,7	1,9	لغات أخرى
<b>Larache</b>	<b>العرانش</b>									
Arabe seul	35,9	32,6	34,4	54,7	46,3	51,6	43,1	36,9	40,5	عربية
Arabe français	43,3	45,5	44,3	39,7	48,7	43,0	41,9	46,5	43,8	عربية+فرنسية
Ar, fr et anglais	13,4	16,1	14,6	-	-	-	9,9	12,3	10,9	عر+فر+الجزيرية
Autres langues	7,4	5,7	6,7	1,4	1,1	1,3	5,1	4,3	4,8	لغات أخرى
<b>M'diq Fnideq</b>	<b>المضيق الفنيدق</b>									
Arabe seul	39,7	34,8	37,6	69,6	55,0	63,8	41,2	35,7	38,9	عربية
Arabe français	39,2	42,3	40,5	22,2	33,9	26,8	38,4	41,9	39,9	عربية+فرنسية
Ar, fr et anglais	9,5	12,8	11,0	-	-	-	9,1	12,3	10,5	عر+فر+الجزيرية
Autres langues	11,5	10,1	10,9	7,5	9,7	8,4	11,3	10,1	10,8	لغات أخرى
<b>Ouezzane</b>	<b>وزان</b>									
Arabe seul	25,7	23,8	24,9	43,4	43,7	43,5	38,6	37,0	38,0	عربية
Arabe français	49,8	49,6	49,7	45,5	48,0	46,4	46,7	48,5	47,4	عربية+فرنسية
Ar, fr et anglais	22,2	24,5	23,2	-	-	-	13,6	13,5	13,6	عر+فر+الجزيرية
Autres langues	2,2	2,1	2,2	0,6	0,4	0,6	1,1	1,0	1,0	لغات أخرى
<b>Tanger Assilah</b>	<b>طنجة-أصيلة</b>									
Arabe seul	35,4	31,8	33,8	57,4	50,4	54,7	36,3	32,5	34,7	عربية
Arabe français	40,4	43,4	41,7	35,9	41,9	38,3	40,2	43,3	41,6	عربية+فرنسية
Ar, fr et anglais	15,8	18,1	16,8	-	-	-	15,3	17,7	16,4	عر+فر+الجزيرية
Autres langues	8,5	6,6	7,7	1,9	1,7	1,8	8,2	6,5	7,4	لغات أخرى
<b>Tétouan</b>	<b>تطوان</b>									
Arabe seul	36,4	31,7	34,3	70,9	52,9	64,2	44,2	35,3	40,3	عربية
Arabe français	36,7	39,6	38,0	25,2	41,5	31,3	34,1	40,0	36,6	عربية+فرنسية
Ar, fr et anglais	12,7	17,6	14,9	-	-	-	10,4	15,3	12,5	عر+فر+الجزيرية
Autres langues	14,2	11,1	12,8	1,6	1,4	1,6	11,4	9,4	10,5	لغات أخرى
<b>Région</b>	<b>الجهة</b>									
Arabe seul	35,2	31,5	33,6	56,8	48,9	53,9	42,6	36,3	40,0	عربية
Arabe français	39,8	42,5	41,0	35,1	43,4	38,2	38,2	42,8	40,1	عربية+فرنسية
Ar, fr et anglais	14,5	17,5	15,8	5,4	5,0	5,3	11,4	14,1	12,5	عر+فر+الجزيرية
Autres langues	10,5	8,5	9,6	2,7	2,6	2,6	7,8	6,9	7,4	لغات أخرى

Source : HCP \_Direction de la statistique

المصدر: المديرية السامية للتخطيط \_ مديرية الإحصاء

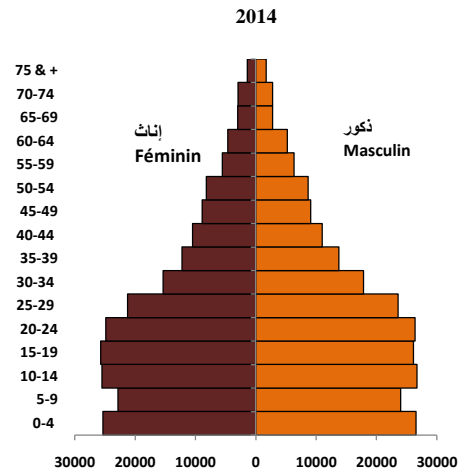
هرم الأعمار بجهة طنجة تطوان الحسيمة

Pyramide des âges de la région Tanger Tétouan Al hoceima



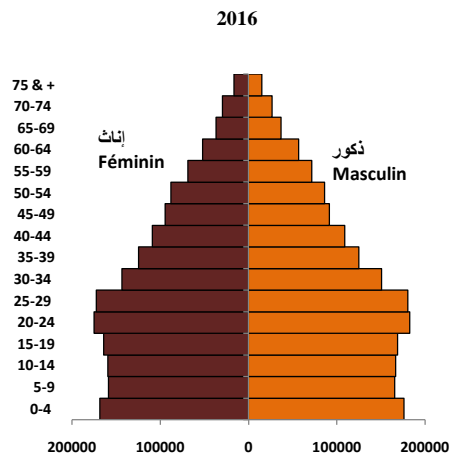
هرم الأعمار بإقليم شفشاون

Pyramide des âges de la province chefchaouen



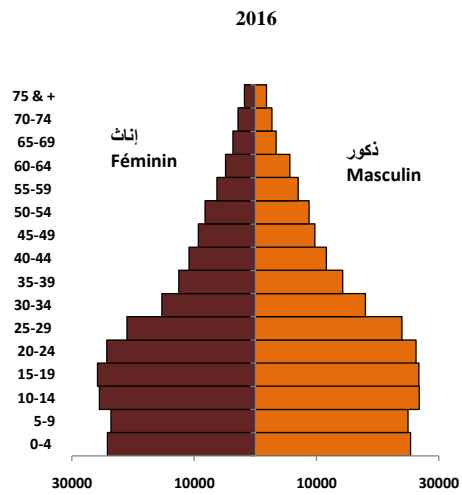
هرم الأعمار بجهة طنجة تطوان الحسيمة

Pyramide des âges de la région Tanger Tétouan Al hoceima



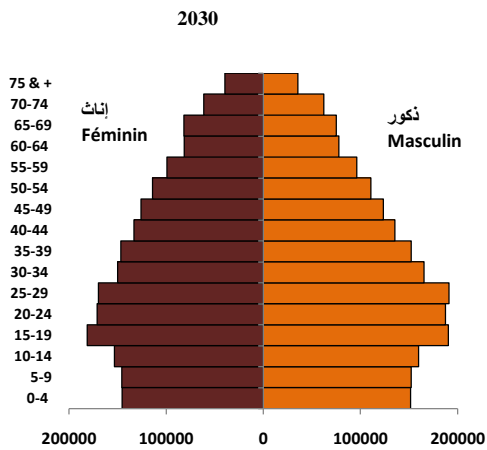
هرم الأعمار بإقليم شفشاون

Pyramide des âges de la province chefchaouen



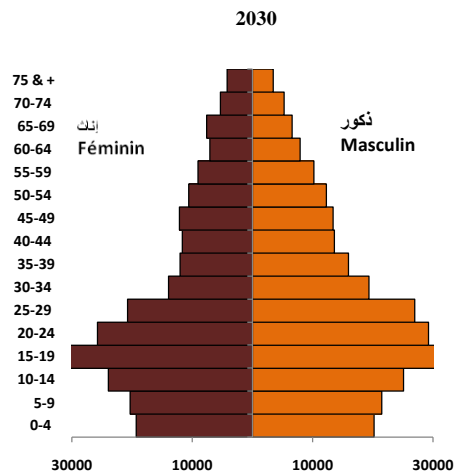
هرم الأعمار بجهة طنجة تطوان الحسيمة

Pyramide des âges de la région Tanger Tétouan Al hoceima



هرم الأعمار بإقليم شفشاون

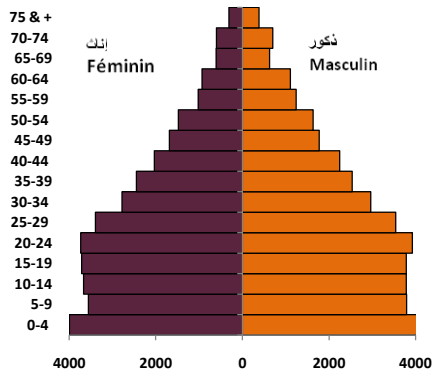
Pyramide des âges de la province chefchaouen



هرم الأعمار بإقليم الفحص أنجرة

Pyramide des âges de la province Fahs Anjra

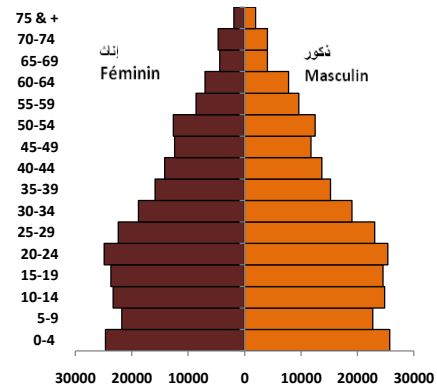
2014



هرم الأعمار بإقليم العرائش

Pyramide des âges de la province Larache

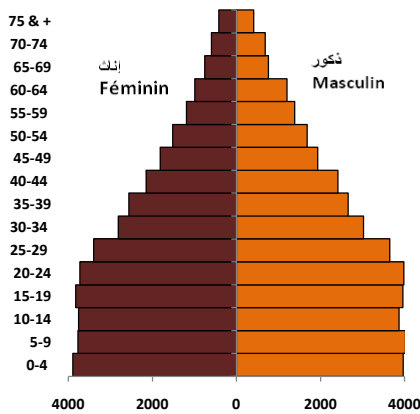
2014



هرم الأعمار بإقليم الفحص أنجرة

Pyramide des âges de la province Fahs Anjra

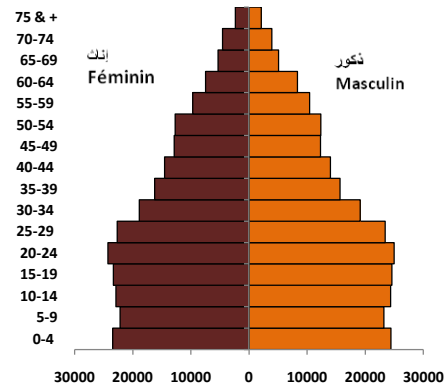
2016



هرم الأعمار بإقليم العرائش

Pyramide des âges de la province Larache

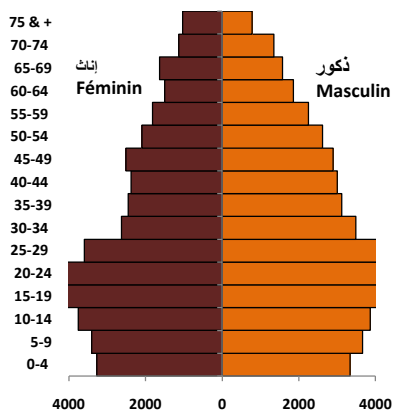
2016



هرم الأعمار بإقليم الفحص أنجرة

Pyramide des âges de la province Fahs Anjra

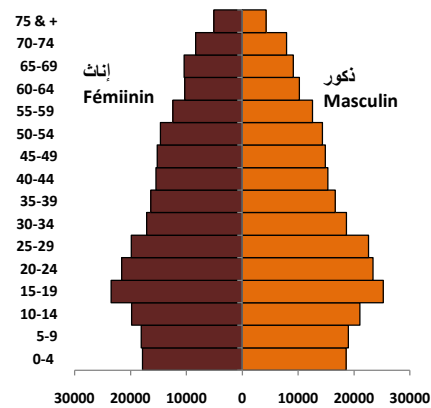
2030



هرم الأعمار بإقليم العرائش

Pyramide des âges de la province Larache

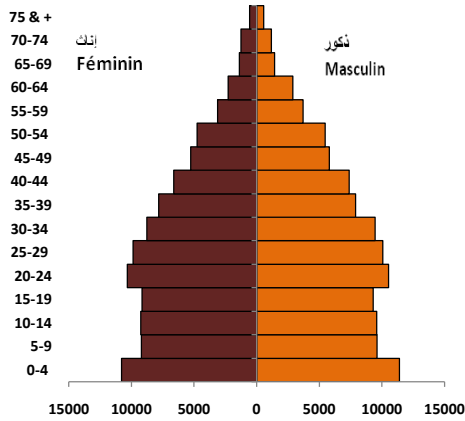
2030



هرم الأعمار بعمالة المضيق الفنيدق

Pyramide des âges de la préfecture M'diq Fnideq

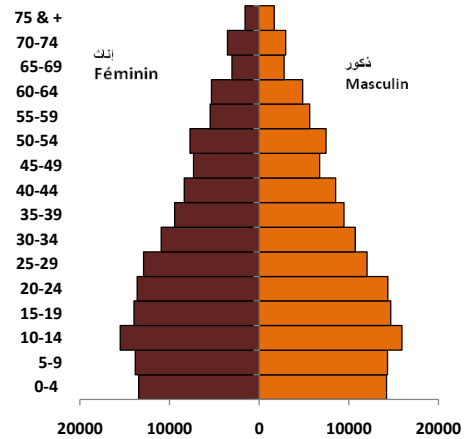
2014



هرم الأعمار بإقليم وزان

Pyramide des âges de la province Ouezzane

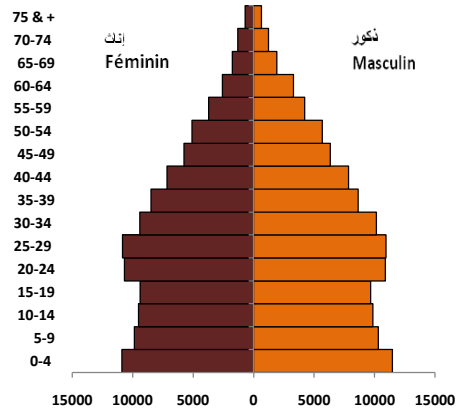
2014



هرم الأعمار بعمالة المضيق الفنيدق

Pyramide des âges de la préfecture M'diq Fnideq

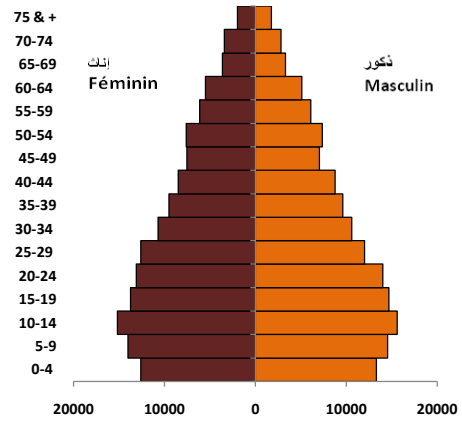
2016



هرم الأعمار بإقليم وزان

Pyramide des âges de la province Ouezzane

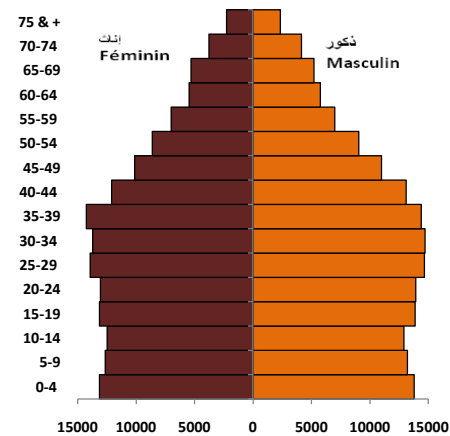
2016



هرم الأعمار بعمالة المضيق الفنيدق

Pyramide des âges de la préfecture M'diq Fnideq

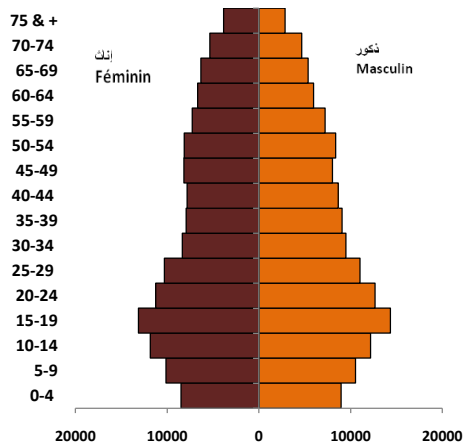
2030



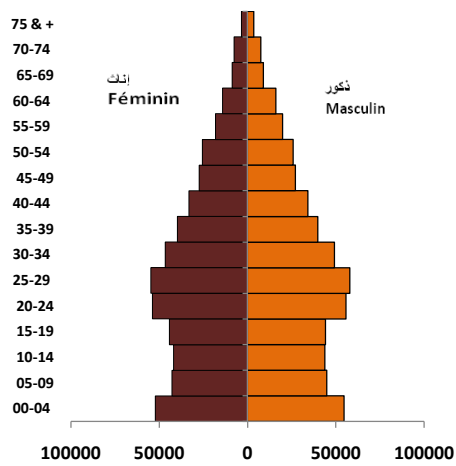
هرم الأعمار بإقليم وزان

Pyramide des âges de la province Ouezzane

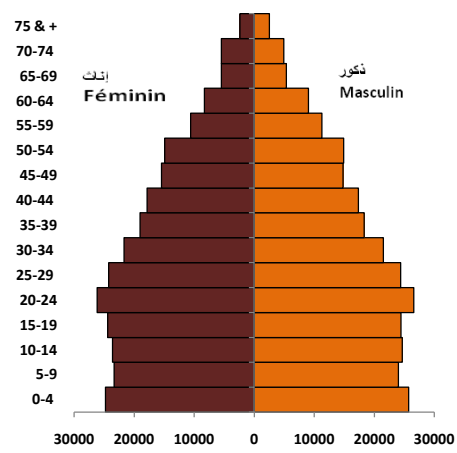
2030



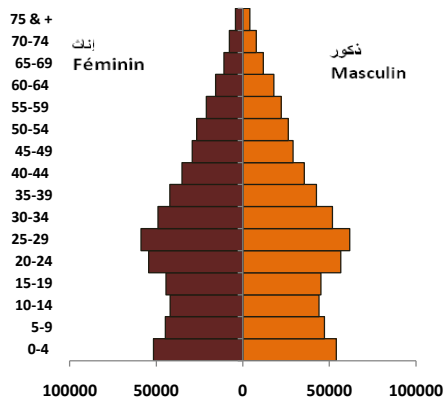
هرم الأعمار بعمالة طنجة أصيلة  
Pyramide des âges de la préfecture Tanger Assilah  
2014



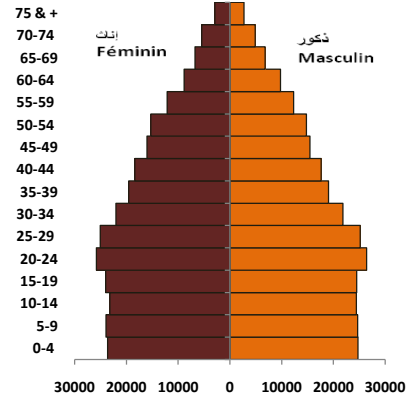
هرم الأعمار بإقليم تطوان  
Pyramide des âges de la province Tétouan  
2014



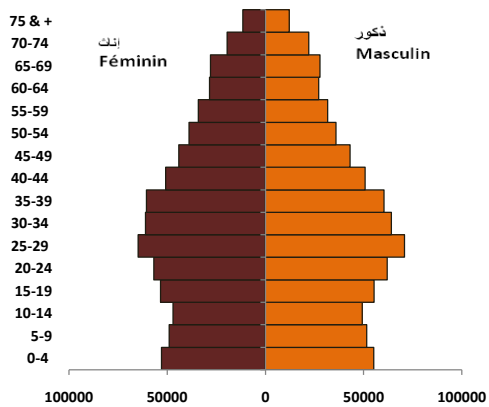
هرم الأعمار بعمالة طنجة أصيلة  
Pyramide des âges de la préfecture Tanger Assilah  
2016



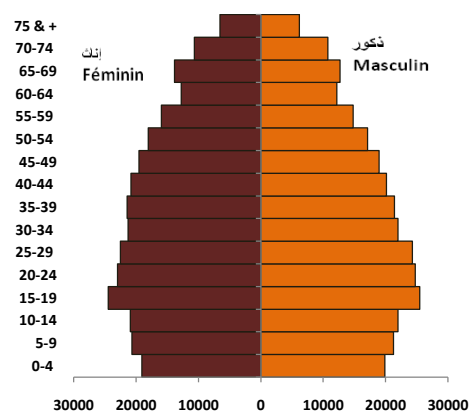
هرم الأعمار بإقليم تطوان  
Pyramide des âges de la province Tétouan  
2016



هرم الأعمار بعمالة طنجة أصيلة  
Pyramide des âges de la préfecture Tanger Assilah  
2030



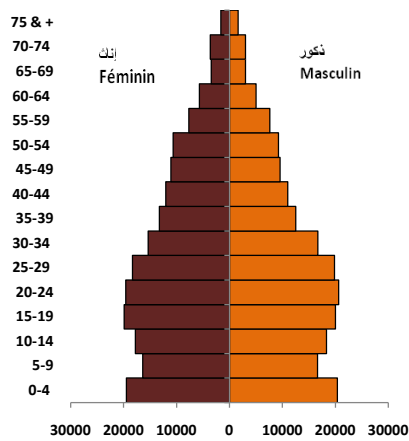
هرم الأعمار بإقليم تطوان  
Pyramide des âges de la province Tétouan  
2030



هرم الأعمار بإقليم الحسيمة

Pyramide des âges de la province Al hoceima

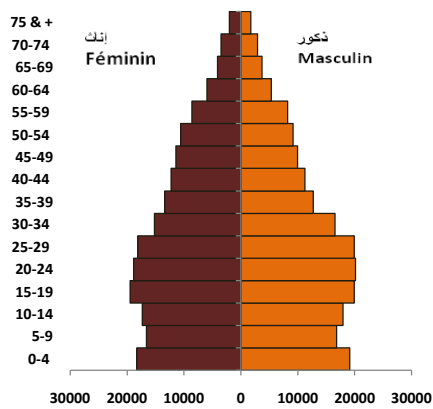
2014



هرم الأعمار بإقليم الحسيمة

Pyramide des âges de la province Al hoceima

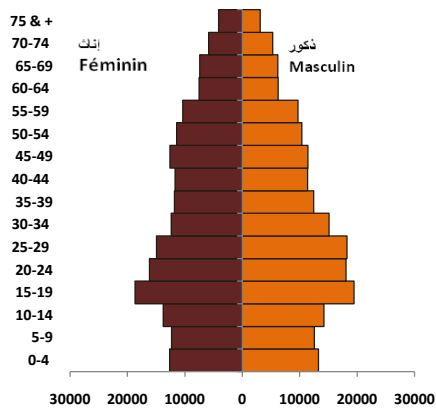
2016



هرم الأعمار بإقليم الحسيمة

Pyramide des âges de la province Al hoceima

2030



**الفلاحة والغابات و الصيد البحري**  
**AGRICULTURE , FORET ET PECHE**

لائحة الجداول

LISTE DES TABLEAUX :

**1-AGRICULTURE**

1- الفلاحة

	المساحات الصالحة للزراعة حسب النظام العقاري بالإقليم أو العمالة، 2016	
<b>Tableau 1 :</b>	<b>LES SUPERFICIES AGRICOLES UTILES SELON LE STATUT JURIDIQUE, LA PROVINCE /PREFECTURE, 2016</b>	<b>جدول 1 :</b>
	المساحات الصالحة للزراعة حسب الاستعمالات و الإقليم أو العمالة، 2016	
<b>Tableau 2 :</b>	<b>LES SUPERFICIES AGRICOLES UTILES SELON LES UTILISATIONS ET LA PROVINCE / PREFECTURE, 2016</b>	<b>جدول 2 :</b>
	استغلال المساحات الصالحة للزراعة حسب الإقليم أو العمالة 2016	
<b>Tableau 3 :</b>	<b>MODE DE FAIRE VALOIR DE LA S.A.U. SELON LA PROVINCE /PREFECTURE, 2016</b>	<b>جدول 3 :</b>
	زراعة الحبوب حسب الموسم و الإقليم أو الولاية	
<b>Tableau 4 :</b>	<b>CULTURE DES CEREALES SELON LA CAMPAGNE LA PROVINCE / WILAYA</b>	<b>جدول 4 :</b>
	زراعة القمح الصلب حسب الموسم، الإقليم أو الولاية	
<b>Tableau 5 :</b>	<b>CULTURE DU BLE DUR SELON LA CAMPAGNE, LA PROVINCE / WILAYA</b>	<b>جدول 5 :</b>
	زراعة القمح الطري حسب الموسم، الإقليم أو الولاية	
<b>Tableau 6 :</b>	<b>CULTURE DU BLE TENDRE SELON LA CAMPAGNE LA PROVINCE / WILAYA</b>	<b>جدول 6 :</b>
	زراعة الذرة حسب الموسم، الإقليم أو الولاية	
<b>Tableau 7 :</b>	<b>CULTURE DU MAIS SELON LA CAMPAGNE LA PROVINCE / WILAYA</b>	<b>جدول 7 :</b>
	زراعة الشعير حسب الموسم، الإقليم أو الولاية	
<b>Tableau 8 :</b>	<b>CULTURE DE L'ORGE SELON LA CAMPAGNE ET LA PROVINCE / WILAYA</b>	<b>جدول 8 :</b>
	زراعة القطاني حسب الموسم، الإقليم أو الولاية	
<b>Tableau 9 :</b>	<b>CULTURE DES LEGUMINEUSES SELON LA CAMPAGNE LA PROVINCE / WILAYA</b>	<b>جدول 9 :</b>
	زراعة الفول حسب الموسم، الإقليم أو الولاية	
<b>Tableau 10 :</b>	<b>CULTURE DES FEVES SELON LA CAMPAGNE LA PROVINCE / WILAYA</b>	<b>جدول 10 :</b>
	زراعة الجلبانة حسب الموسم، الإقليم أو الولاية	
<b>Tableau 11 :</b>	<b>CULTURE DES PETITS POIS SELON LA CAMPAGNE ET LA PROVINCE/ WILAYA</b>	<b>جدول 11 :</b>
	زراعة الحمص حسب الموسم، الإقليم أو الولاية	
<b>Tableau 12 :</b>	<b>CULTURE DES POIS CHICHES SELON LA CAMPAGNE ET LA PROVINCE / WILAYA</b>	<b>جدول 12 :</b>
	زراعة العدس حسب الموسم، الإقليم أو الولاية	
<b>Tableau 13 :</b>	<b>CULTURE DES LENTILLES SELON LA CAMPAGNE ET LA PROVINCE / WILAYA</b>	<b>جدول 13 :</b>
	زراعة المنتوجات الصناعية حسب الموسم والإقليم	
<b>Tableau 14 :</b>	<b>CULTURES INDUSTRIELLES SELON LA CAMPAGNE ET LA PROVINCE</b>	<b>جدول 14 :</b>
	زراعة المنتوجات الزيتية حسب الموسم، الإقليم أو الولاية	
<b>Tableau 15 :</b>	<b>CULTURES OLEAGINEUSES SELON LA CAMPAGNE ET LA PROVINCE / WILAYA</b>	<b>جدول 15 :</b>

**الفلاحة والغابات و الصيد البحري**  
**AGRICULTURE , FORET ET PECHE**

**LISTE DES TABLEAUX :**

لائحة الجداول

<b>Tableau 16 :</b>	مساحة مزروعات البواكر و الكلاً (بالهكتار) حسب الإقليم أو الولاية، 2015-16 <b>SUPERFICIE (en Ha) DES CULTURES MARAICHERES ET FOURRAGERES SELON LA PROVINCE/ WILAYA, 2015-16</b>	<b>جدول 16 :</b>
<b>Tableau 17 :</b>	إنتاج البواكر و الكلاً (بالقنطار) حسب الإقليم أو الولاية، 2015-16 <b>PRODUCTION (en Qx ) DES CULTURES MARAICHERES ET FOURRAGERES SELON LA PROVINCE / WILAYA , 2015-16</b>	<b>جدول 17 :</b>
<b>Tableau 18 :</b>	أشغال الأرض ووسائل الإنتاج حسب المديرية الإقليمية للفلاحة، الموسم 2015-16 <b>TRAVAUX DU SOL ET FACTEURS DE PRODUCTIONS SELON LES D.P.A CAMPAGNE 2015-16</b>	<b>جدول 18 :</b>
<b>Tableau 19 :</b>	مساحة مزروعات الفواكه (بالهكتار) حسب النوع و الإقليم أو الولاية، 2015-16 <b>SUPERFICIE DES PLANTATIONS FRUITIERES (en Ha), PAR ESPECE ET PAR PROVINCE / WILAYA, 2015-16</b>	<b>جدول 19 :</b>
<b>Tableau 20 :</b>	منتجات مزروعات الفواكه (بالقنطار) حسب النوع و الإقليم أو الولاية، 2015-16 <b>PRODUCTION DES PLANTATIONS FRUITIERES (en QX), PAR ESPECE ET PAR PROVINCE / WILAYA, 2015-16</b>	<b>جدول 20 :</b>
<b>Tableau 21 :</b>	عدد الأشجار حسب النوع و الإقليم أو الولاية، 2015-16 <b>PLANTATION DE NOUVEAUX PIEDS SELON L'ESPECE ET LA PROVINCE / WILAYA, 2015-16</b>	<b>جدول 21 :</b>
<b>Tableau 22 :</b>	تربية النحل حسب الإقليم أو العمالة، 2015-16 <b>APICULTURE SELON LA PROVINCE /PREFECTURE , 2015-16</b>	<b>جدول 22 :</b>
<b>Tableau 23 :</b>	تربية الدواجن حسب الإقليم أو العمالة، 2015-16 <b>AVICULTURE SELON LA PROVINCE /PREFECTURE , 2015-16</b>	<b>جدول 23 :</b>
<b>Tableau 24:</b>	رؤوس الماشية و حيوانات الجر حسب النوع و الإقليم أو العمالة، 2016 <b>EFFECTIFS DU CHEPTEL ET DES ANIMAUX DE TRAIT PAR ESPECE ET PAR PROVINCE / PREFECTURE, 2016</b>	<b>جدول 24 :</b>
<b>Tableau 25:</b>	تطور حيوانات الجر حسب الإقليم أو العمالة <b>EVOLUTION DES ANIMAUX DE TRAIT PAR PROVINCE / PREFECTURE</b>	<b>جدول 25 :</b>
<b>Tableau 26:</b>	إنتاج الحليب حسب الإقليم أو العمالة، 2016 <b>PRODUCTION LAITIERE PAR PROVINCE / PREFECTURE, 2016</b>	<b>جدول 26 :</b>
<b>Tableau 27 :</b>	'التلقيح الحيوانات حسب نوع اللقاح و الإقليم أو الولاية، 2016 ( الرؤوس) <b>VACCINATIONS DES ANIMALAUX PAR TYPE DE VACCINATION ET LA PROVINCE/ WILAYA, 2016 (en tête)</b>	<b>جدول 27 :</b>
<b>Tableau 28 :</b>	مراقبة منتجات اللحوم والأسماك 2016 <b>INSPECTION DES VIANDES ET PRODUITS DE LA PECHE 2016</b>	<b>جدول 28 :</b>
<b>2- FORET</b>		<b>2- الغابات</b>
<b>Tableau 29 :</b>	المساحات المشجرة (1) حسب الإقليم أو العمالة، 2015-2016 <b>SUPERFICIES REBOISEES (1) PAR PROVINCE / PREFECTURE , 2015-2016</b>	<b>جدول 29 :</b>
<b>Tableau 30 :</b>	مساحات الأشجار الطبيعية (2) حسب النوع و الإقليم أو العمالة (بالهكتار)، 2016 <b>SUPERFICIES DES ESSENCES NATURELLES (2) PAR ESPECE ET PAR PROVINCE/PREFECTURE (en Ha), 2016</b>	<b>جدول 30 :</b>



**الفلاحة والغابات و الصيد البحري**  
**AGRICULTURE , FORET ET PECHE**

لائحة الجداول

**LISTE DES TABLEAUX :**

<b>Tableau 31:</b>	مساحات الأشجار الصمغية الطبيعية حسب النوع و الإقليم أو العمالة ، 2016 <b>SUPERFICIES DES ESSENCES RESINEUSES NATURELLES PAR ESPECE ET PAR PROVINCE/PREFECTURE, 2016</b>	جدول 31:
<b>Tableau 32 :</b>	إستغلال الغابات حسب الإقليم أو العمالة (بالكمية و القيمة)، 2016 <b>EXPLOITATIONS FORESTIERES EN QUANTITE ET VALEUR SELON LA PROVINCE/ PREFECTURE ,2016</b>	جدول 32 :
<b>3- PECHE MARITIME</b>		
<b>Tableau 33 :</b>	أسطول الصيد البحري المسجل حسب النوع و الميناء، 2016 <b>LA FLOTTE DE PECHE IMMATRICULEE SELON LE TYPE ET LE PORT, 2016</b>	جدول 33 :
<b>Tableau 34:</b>	سعة الأسطول البحري المسجل حسب النوع و الميناء(بالطن) ، 2016 <b>CAPACITE (en Tonnaux) DE LA FLOTTE DE PECHE IMMATRICULEE SELON LE TYPE ET LE PORT, 2016</b>	جدول 34 :
<b>Tableau 35 :</b>	عدد البحارة الصيادين حسب الجنسية و الميناء، 2016 <b>EFFECTIFS DES MARINS PECHEURS PAR PORT ET NATIONALITE, 2016</b>	جدول 35 :
<b>Tableau 35+35bis :</b>	إحصائيات عامة حول الإبحار حسب الميناء، 2016 <b>STATISTIQUES GENERALES SUR LA NAVIGATION PAR PORT, 2016</b>	جدول 35أ و35ب:
<b>Tableau 37:</b>	منتجات الصيد البحري حسب النوع و الميناء (بالكمية و القيمة)، 2016 <b>PRODUITS DE LA PECHE PAR PORT ET PAR ESPECE ( en Quantité et Valeur), 2016</b>	جدول 37 :
<b>Tableau 38:</b>	منتجات الصيد البحري الساحلي حسب الموانئ (بالكمية و القيمة) <b>DEBARQUEMENTS DES PRODUITS DE LA PECHE COTIERE PAR PORT ( En Quantité et Valeur)</b>	جدول 38 :
<b>Tableau 39 :</b>	كمية السمك و فواكه البحر الموجهة للتصدير المراقبة حسب الصنف و الإقليم أو العمالة ، 2016 <b>QUANTITE DE POISSONS ET DE FRUITS DE MER A L'EXPORTATION CONTROLEE SELON LE TYPE DE PRODUITS ET LA PROVINCE/PREFECTURE, 2016</b>	جدول 39 :
<b>Tableau 40 :</b>	المبيعات في سوق السمك حسب الميناء ، 2016 <b>VENTES A LA HALLE DE POISSONS DE MARREE PAR PORT: 2016</b>	جدول 40 :
<b>Tableau 41:</b>	توزيع السمك المصنع حسب النوع ، 2016 <b>REPARTITION DES APPORTS EN POISSONS INDUSTRIELS SELON L'ESPECE : 2016</b>	جدول 41 :
<b>Tableau 42:</b>	إستعمال منتجات الصيد البحري ، 2016 <b>UTILISATION DES PRODUITS DE LA PECHE MARITIME , 2016</b>	جدول 42 :



## 1-AGRICULTURE

## 1- الفلاحة

المساحات الصالحة للزراعة حسب النظام العقاري بالإقليم أو العمالة، 2016  
**Tableau 1: LES SUPERFICIES AGRICOLES UTILES SELON LE STATUT JURIDIQUE, LA PROVINCE /PREFECTURE, 2016** : جدول 1

En hectare	المساحات الصالحة للزراعة حسب النظام العقاري بالإقليم أو العمالة، 2016									بالهكتار
	الحسيمة	شفشاون	فحص أنجرة	العرانش (*)	المضيق-الغنيديق	طنجة-أصيلة	تطوان	وزان	المجموع	
Statut Juridique	Al Hoceima	Chefchaouen	Fahs-Anjra	Larache(*)	M'diq-Fnideq	Tanger-Assilah	Tétouan	Ouezzane	Total	
Melk	170 028	105 398	24 690	120 808	4 648	45 727	53 042	146 709	671 050	الملك
Collectives	343	201	1 460	6 415	426	1 870	1 789	5 849	18 353	الجماعية
Habous	929	748	704	4 129	121	986	1 941	4 382	13 940	الحبوس
Guich	-	8	-	27	-	18	-	-	53	الكيش
Domaniales	23	321	172	10 428	255	2 356	-	1 712	15 267	ملك الدولة
Autres	-	-	-	-	-	-	228	3 550	3 778	نظام آخر
<b>Total</b>	<b>171 323</b>	<b>106 676</b>	<b>27 026</b>	<b>141 807</b>	<b>5 450</b>	<b>50 957</b>	<b>57 000</b>	<b>162 202</b>	<b>722 441</b>	<b>المجموع</b>

المساحات الصالحة للزراعة حسب الاستعمالات و الإقليم أو العمالة، 2016  
**Tableau 2: LES SUPERFICIES AGRICOLES UTILES SELON LES UTILISATIONS ET LA PROVINCE / PREFECTURE, 2016** : جدول 2

En hectare	المساحات الصالحة للزراعة حسب الاستعمالات و الإقليم أو العمالة، 2016									بالهكتار
	الحسيمة	شفشاون	فحص أنجرة	العرانش (*)	المضيق-الغنيديق	طنجة-أصيلة	تطوان	وزان	المجموع	
Utilisation des Terres	Al Hoceima	Chefchaouen	Fahs-Anjra	Larache(*)	M'diq-Fnideq	Tanger-Assilah	Tétouan	Ouezzane	Total	
Terres de Labour	136 856	106 676	27 027	112 676	4 358	50 957	57 000	97 528	593 078	الأراضي المحروثة
-Irriguées	15 254	9 353	1 295	19 890	1 000	1 302	6 480	1 551	56 125	سقية
-Bours	121 602	97 323	25 732	92 786	3 358	49 655	50 520	95 977	536 953	بور
Plantations Denses	34 467	-	-	8 442	1 092	-	-	52 065	96 066	الزراعات الكثيفة
Jachère	-	-	-	20 689	-	-	-	-	-	أراضي مستريحة
T.Pacages Permanents	-	-	-	-	-	-	-	12 609	12 609	أراضي دائمة للرعي
Boisements Forêstiers Privés	-	-	-	-	-	-	-	-	-	تشجير الغابات الخصوصية
<b>Total</b>	<b>171 323</b>	<b>106 676</b>	<b>27 027</b>	<b>141 807</b>	<b>5 450</b>	<b>50 957</b>	<b>57 000</b>	<b>162 202</b>	<b>722 442</b>	<b>المجموع</b>

استغلال المساحات الصالحة للزراعة حسب الإقليم أو العمالة 2016  
**Tableau 3 : MODE DE FAIRE VALOIR DE LA S.A.U. SELON LA PROVINCE /PREFECTURE, 2016** : جدول 3

En hectare	استغلال المساحات الصالحة للزراعة حسب الإقليم أو العمالة 2016				المجموع	بالهكتار
	الاستغلال المباشر		الاستغلال غير المباشر			
Province/ Préfecture	Faire Valoir direct		Faire valoir indirect الكراء العيني الكراء Location Bail en		Total	
Al Hoceima	144 058		1 072	26 193	171 323	الحسيمة
Chefchaouen	99 931		2 063	4 682	106 676	شفشاون
Fahs-Anjra	20 884		2 820	3 323	27 027	فحص أنجرة
Larache (*)	126 720		9 242	5 845	141 807	العرانش (*)
M'diq-Fnideq	4 380		835	235	5 450	المضيق-الغنيديق
Tanger-Assilah	40 765		6 117	4 075	50 957	طنجة أصيلة
Tétouan	48 906		5 700	2 394	57 000	تطوان
Ouezzane	154 451		4 500	3 251	162 202	وزان
<b>Total</b>	<b>640 095</b>		<b>32 349</b>	<b>49 998</b>	<b>722 442</b>	<b>المجموع</b>

(\*) : Il s'agit des données de 2015

Source : Directions Provinciales de l'Agriculture (D.P.A.) & ORMVAL

(\*) : يتعلق الأمر بمعطيات 2015  
المصدر: المديرية الإقليمية للفلاحة والمركز الجهوي للاستثمار الفلاحي للوكوس

## زراعة الحبوب حسب الموسم و الإقليم أو الولاية

Tableau 4 :

جدول 4 :

## CULTURE DES CEREALES SELON LA CAMPAGNE LA PROVINCE / WILAYA

Province/ Wilaya	2008-09	2009-10	2010-11	2011-12	2012-13	2013-14	2014-15	2015-16	الإقليم /الولاية
Superficie (en 1000 Ha)	265,6	327,2	342,1	319,2	330,7	344,3	389,6	383,9	المساحة (بالف هكتار)
Al Hoceïma	90,5	82,9	93,7	94,1	98,2	100,0	121,7	83,4	الحسيمة
Chefchaouen	68,2	112,4	114,9	43,9	53,5	32,8	59,9	34,9	شفشاون
Larache	45,0	25,5	74,0	61,3	68,8	73,2	71,1	89,0	العرانش
M'diq-Fnideq	1,9	...	2,1	...	2,2	2,6	2,2	1,3	المضيق-الغنيديق
W.Tanger	32,0	60,8	26,5	29,2	25,4	40,7	34,4	33,9	ولاية طنجة
Tétouan	28,0	45,6	30,9	43,6	33,5	34,7	36,0	59,2	تطوان
Ouezzane	-	-	-	47,1	49,1	60,4	64,4	82,2	وزان
Production (en 1000 Qx)	3 450,1	5 014,9	5 282,9	5 117,3	4 577,6	5 250,3	6 808,8	5 005,9	الإنتاج (بالف قنطار)
Al Hoceïma	1 227,6	1 190,5	1 486,6	1 118,5	1 632,5	553,0	2 508,1	113,2	الحسيمة
Chefchaouen	905,3	1 636,0	1 628,7	786,5	700,1	388,8	886,6	477,6	شفشاون
Larache	685,8	371,9	1 393,0	1 281,6	1 036,4	1 879,6	1 814,8	1 661,6	العرانش
M'diq-Fnideq	17,0	...	19,6	...	29,5	44,0	29,4	29,4	المضيق-الغنيديق
W.Tanger	323,4	1 064,0	346,2	530,4	237,6	974,6	348,6	374,9	ولاية طنجة
Tétouan	291,0	752,5	408,9	651,5	449,6	467,0	442,8	996,9	تطوان
Ouezzane	-	-	-	748,8	491,9	943,3	778,5	1 352,3	وزان

## زراعة القمح الصلب حسب الموسم، الإقليم أو الولاية

Tableau 5 :

جدول 5 :

## CULTURE DU BLE DUR SELON LA CAMPAGNE, LA PROVINCE / WILAYA

Province/ WILAYA	2008-09	2009-10	2010-11	2011-12	2012-13	2013-14	2014-15	2015-16	الإقليم / الولاية
Superficie (en 1000 Ha)	59,1	68,2	78,5	93,7	100,4	89,9	99,0	129,3	المساحة (بالف هكتار)
Al Hoceïma	10,1	9,9	6,6	8,3	11,0	12,0	16,0	13,1	الحسيمة
Chefchaouen	2,8	1,6	14,4	10,2	15,0	6,0	10,6	3,3	شفشاون
Larache	17,5	18,0	28,2	30,3	26,9	29,2	27,2	39,6	العرانش
M'diq-Fnideq	0,4	...	0,5	...	0,6	0,3	0,5	0,5	المضيق-الغنيديق
W.Tanger	17,7	21,7	16,3	17,9	11,2	13,2	14,3	18,7	ولاية طنجة
Tétouan	10,6	17,0	12,5	14,0	11,0	10,2	11,5	24,0	تطوان
Ouezzane	-	-	-	13,0	24,7	19,1	18,9	30,1	وزان
Production (en 1000 Qx)	741,1	1 085,7	1 303,7	1 628,8	1 203,1	1 445,8	1 626,7	1 651,1	الإنتاج (بالف قنطار)
Al Hoceïma	135,3	155,2	98,3	98,0	162,5	59,0	322,2	10,2	الحسيمة
Chefchaouen	35,2	21,7	206,7	191,7	180,0	66,0	137,8	30,4	شفشاون
Larache	261,6	276,8	588,2	607,5	336,3	756,8	663,6	648,4	العرانش
M'diq-Fnideq	3,6	...	5,0	...	7,7	4,8	7,0	7,0	المضيق-الغنيديق
W.Tanger	172,9	366,4	236,4	316,8	112,3	127,9	185,9	188,1	ولاية طنجة
Tétouan	132,5	265,7	169,2	214,0	149,5	130,5	131,0	349,5	تطوان
Ouezzane	-	-	-	200,8	254,8	300,7	179,2	417,5	وزان

Source :Annuaire statistique national du HCP 2017

المصدر : النشرة الإحصائية السنوية للمغرب للعدوية السامية 2017

## زراعة القمح الطري حسب الموسم، الإقليم أو الولاية

Tableau 6 :

## CULTURE DU BLE TENDRE SELON LA CAMPAGNE LA PROVINCE / WILAYA

جدول 6 :

Province/ Wilaya	2008-09	2009-10	2010-11	2011-12	2012-13	2013-14	2014-15	2015-16	الإقليم / الولاية
Superficie (en 1000 Ha)	86,9	149,0	129,4	109,3	110,1	115,5	142,8	133,9	المساحة (بآلف هكتار)
Al Hoceima	20,0	18,8	20,2	20,6	21,2	24,0	33,7	21,5	الحسيمة
Chefchaouen	40,4	77,6	66,5	29,5	20,0	14,0	29,3	19,4	شفشاون
Larache	18,6	1,5	31,0	22,0	42,3	33,1	32,3	35,3	العرانش
M'diq-Fnideq	0,8	...	0,8	...	0,8	1,8	1,0	1,0	المضيق-الغنيق
W.Tanger	0,9	33,1	2,7	1,2	2,0	2,7	3,3	3,5	ولاية طنجة
Tétouan	6,2	18,0	8,2	12,0	10,5	11,1	10,9	12,5	تطوان
Ouezzane	-	-	-	24,0	13,3	28,9	32,3	40,7	وزان
Production (en 1000 Qx)	1 173,4	2 318,1	2 082,4	1 901,6	1 422,4	1 880,7	2 702,6	1 975,1	الإنتاج (بآلف قنطار)
Al Hoceima	275,2	275,3	314,4	246,8	337,9	122,0	685,7	18,7	الحسيمة
Chefchaouen	511,9	1 109,1	995,8	506,1	280,0	182,0	468,8	242,9	شفشاون
Larache	304,0	20,3	607,0	529,5	481,8	868,2	866,9	707,1	العرانش
M'diq-Fnideq	8,2	...	8,0	...	12,0	32,9	16,0	16,0	المضيق-الغنيق
W.Tanger	9,1	612,1	40,5	19,2	21,7	28,4	49,2	43,0	ولاية طنجة
Tétouan	65,0	301,3	116,7	187,7	158,3	156,9	148,0	218,8	تطوان
Ouezzane	-	-	-	412,3	130,7	490,3	468,0	728,6	وزان

## زراعة الذرة حسب الموسم، الإقليم أو الولاية

Tableau 7 :

## CULTURE DU MAIS SELON LA CAMPAGNE LA PROVINCE / WILAYA

جدول 7 :

Province/ Wilaya	2008-09	2009-10	2010-11	2011-12	2012-13	2013-14	2014-15	2015-16	الإقليم / العمالة
Superficie (en 1000 Ha)	1,6	0,8	3,3	0,1	1,9	3,7	3,2	2,3	المساحة (بآلف هكتار)
Al Hoceima	0,3	0,6	0,5	-	-	-	-	-	الحسيمة
Chefchaouen	0,1	-	-	-	-	-	-	0,1	شفشاون
Larache	1,0	-	1,7	-	1,4	0,9	0,9	1,0	العرانش
M'diq-Fnideq	-	-	0,01	-	0,03	0,04	0,03	0,03	المضيق-الغنيق
W.Tanger	-	-	0,3	-	-	1,9	1,4	0,3	ولاية طنجة
Tétouan	0,2	0,2	0,8	0,1	0,5	0,9	0,9	0,9	تطوان
Ouezzane	-	-	-	-	-	-	-	-	وزان
Production (en 1000 Qx)	28,2	2,1	34,1	0,5	22,5	32,4	20,1	24,5	الإنتاج (بآلف قنطار)
Al Hoceima	1,3	0,5	5,1	-	-	-	-	-	الحسيمة
Chefchaouen	0,7	-	-	-	-	-	-	0,4	شفشاون
Larache	25,0	-	21,8	-	18,3	5,6	13,1	13,1	العرانش
M'diq-Fnideq	-	-	0,1	-	0,2	0,5	0,2	0,2	المضيق-الغنيق
W.Tanger	-	-	2,4	-	-	16,1	-	1,9	ولاية طنجة
Tétouan	1,2	1,6	4,7	0,5	4,0	10,1	6,8	8,8	تطوان
Ouezzane	-	-	-	-	-	0,2	-	0,1	وزان

Source : Annuaire statistique national du HCP 2017

المصدر : النشرة الإحصائية السنوية للمغرب للمعدنوية السامية 2017

La production du Mais dans la Wilaya de TANGER est utilisé en vert

Tableau 8 : زراعة الشعير حسب الموسم، الإقليم أو الولاية : جدول 8  
CULTURE DE L'ORGE SELON LA CAMPAGNE ET LA PROVINCE / WILAYA

Province/ Wilaya	2008-09	2009-10	2010-11	2011-12	2012-13	2013-14	2014-15	2015-16	الإقليم / الولاية
Superficie (en 1000 Ha)	111,1	109,2	120,6	103,7	133,3	118,1	132,3	112,4	المساحة (بآلاف هكتار)
Al Hoceima	60,0	53,6	66,4	64,9	66,0	64,0	72,1	48,8	الحسيمة
Chefchaouen	27,3	33,2	33,7	4,0	18,5	12,8	20,0	12,1	شفشاون
Larache	6,9	6,0	9,2	8,1	18,5	7,3	7,5	10,6	العرانش
M'diq-Fnideq	0,8	...	0,8	...	0,9	0,4	0,6	0,6	المضيق-الفيندق
W.Tanger	4,8	6,0	3,1	6,0	7,7	9,8	7,2	10,6	ولاية طنجة
Tétouan	11,3	10,4	7,4	10,7	10,6	11,4	11,7	19,3	تطوان
Ouezzane	-	-	-	10,0	11,1	12,5	13,2	10,4	وزان
Production (en 1000 Qx)	1 690,1	1 608,8	1 789,3	1 360,7	1 971,9	1 038,5	2 286,8	1 212,0	الإنتاج (بآلاف قنطار)
Al Hoceima	815,8	759,5	1 068,8	773,6	1 132,0	375,0	1 500,2	84,4	الحسيمة
Chefchaouen	440,9	505,2	424,4	85,7	322,8	140,8	280,0	204,0	شفشاون
Larache	145,5	74,8	141,3	117,4	199,9	114,5	133,8	198,6	العرانش
M'diq-Fnideq	5,3	...	6,4	...	9,4	5,5	6,0	6,0	المضيق-الفيندق
W.Tanger	72,0	85,5	38,1	96,0	70,8	92,1	86,5	137,9	ولاية طنجة
Tétouan	210,6	183,9	110,3	152,3	130,6	158,4	149,0	397,4	تطوان
Ouezzane	-	-	-	135,7	106,4	152,1	131,3	183,7	وزان

Tableau 9 : زراعة الفطاني حسب الموسم، الإقليم أو الولاية : جدول 9  
CULTURE DES LEGUMINEUSES SELON LA CAMPAGNE LA PROVINCE / WILAYA

Province/ Wilaya	2008-09	2009-10	2010-11	2011-12	2012-13	2013-14	2014-15	2015-16	الإقليم / الولاية
Superficie (en 1000 Ha)	24,7	28,4	40,6	36,4	37,4	35,8	42,5	40,4	المساحة (بآلاف هكتار)
Al Hoceima	8,7	7,1	8,4	8,0	9,2	5,5	7,3	6,8	الحسيمة
Chefchaouen	3,5	4,4	13,0	1,5	5,7	2,5	8,0	3,6	شفشاون
Larache	6,6	2,8	9,4	8,9	9,8	11,1	12,0	12,9	العرانش
M'diq-Fnideq	-	-	0,0	...	0,1	0,1	0,1	0,1	المضيق-الفيندق
W.Tanger	1,7	9,4	5,4	1,1	4,2	6,6	2,7	5,6	ولاية طنجة
Tétouan	4,2	4,7	4,5	15,9	5,6	4,0	4,9	4,8	تطوان
Ouezzane	-	-	-	1,0	2,8	6,0	7,7	6,6	وزان
Production (en 1000 Qx)	147,3	180,0	216,6	235,8	218,2	265,1	480,5	277,1	الإنتاج (بآلاف قنطار)
Al Hoceima	46,8	60,4	42,5	60,5	52,7	15,0	39,5	48,5	الحسيمة
Chefchaouen	17,7	31,3	76,9	29,3	32,3	16,2	43,6	13,4	شفشاون
Larache	46,3	14,3	35,5	13,6	68,6	104,3	133,3	109,7	العرانش
M'diq-Fnideq	-	-	0,1	...	0,6	0,8	0,5	0,5	المضيق-الفيندق
W.Tanger	7,9	56,1	35,4	53,5	11,7	59,1	22,6	32,5	ولاية طنجة
Tétouan	28,6	18,0	26,3	78,9	35,3	25,7	35,0	34,8	تطوان
Ouezzane	-	-	-	-	17,0	44,1	206,0	37,7	وزان

Source : Annuaire statistique national du HCP 2017

المصدر : النشرة الإحصائية السنوية للمغرب للمندوبية السامية 2017

Tableau 10 : زراعة الفول حسب الموسم، الإقليم أو الولاية : جدول 10  
**CULTURE DES FEVES SELON LA CAMPAGNE LA PROVINCE / WILAYA**

Province / Wilaya	2008-09	2009-10	2010-11	2011-12	2012-13	2013-14	2014-15	2015-16	الإقليم/الولاية
<b>Superficie (en 1000 Ha)</b>	<b>8,2</b>	<b>7,2</b>	<b>13,0</b>	<b>6,3</b>	<b>12,7</b>	<b>10,2</b>	<b>16,3</b>	<b>11,6</b>	المساحة (بالف هكتار)
Al Hoceima	5,3	3,0	4,2	-	4,3	3,0	3,7	3,5	الحسيمة
Chefchaouen	0,4	1,4	1,9	0,9	2,5	1,0	4,0	0,6	شفشاون
Larache	1,5	1,4	1,8	0,7	2,2	2,1	2,2	2,1	العراش
M'diq-Fnideq	-	-	-	-	-	-	-	-	المضيق-الفيديق
W.Tanger	0,4	1,0	4,0	0,9	1,3	2,0	0,6	2,4	ولاية طنجة
Tétouan	0,6	0,4	1,1	3,8	0,8	0,4	0,6	0,6	تطوان
Ouezzane	-	-	-	-	1,6	1,6	5,2	2,4	وزان
<b>Production (en 1000 Qx)</b>	<b>52,1</b>	<b>68,2</b>	<b>90,0</b>	<b>76,0</b>	<b>79,4</b>	<b>64,8</b>	<b>93,8</b>	<b>62,5</b>	الإنتاج (بالف قنطار)
Al Hoceima	31,8	37,2	25,6	25,6	30,0	9,0	22,0	21,0	الحسيمة
Chefchaouen	2,8	15,5	11,2	20,0	15,0	7,0	28,0	2,8	شفشاون
Larache	10,9	7,0	18,6	-	13,1	19,2	21,6	21,4	العراش
M'diq-Fnideq	-	-	-	-	-	-	-	-	المضيق-الفيديق
W.Tanger	2,4	6,5	28,0	-	3,9	13,4	4,0	8,2	ولاية طنجة
Tétouan	4,2	2,0	6,6	30,4	6,3	2,5	4,1	4,2	تطوان
Ouezzane	-	-	-	-	11,1	13,8	14,1	4,9	وزان

Tableau 11 : زراعة الجلبانة حسب الموسم، الإقليم أو الولاية : جدول 11  
**CULTURE DES PETITS POIS SELON LA CAMPAGNE ET LA PROVINCE/ WILAYA**

Province / Wilaya	2008-09	2009-10	2010-11	2011-12	2012-13	2013-14	2014-15	2015-16	الإقليم/الولاية
<b>Superficie (en 1000 Ha)</b>	<b>2,9</b>	<b>5,2</b>	<b>4,5</b>	<b>4,5</b>	<b>6,0</b>	<b>3,9</b>	<b>6,8</b>	<b>4,7</b>	المساحة (بالف هكتار)
Al Hoceima	2,0	2,5	2,6	2,8	3,0	1,8	2,8	2,9	الحسيمة
Chefchaouen	0,1	0,9	0,4	0,6	1,5	0,4	1,1	0,4	شفشاون
Larache	0,4	0,3	0,5	-	0,3	0,4	0,3	0,6	العراش
M'diq-Fnideq	-	-	-	-	-	0,01	-	0,01	المضيق-الفيديق
W.Tanger	0,2	1,2	0,4	0,2	0,3	0,6	0,4	0,3	ولاية طنجة
Tétouan	0,2	0,3	0,6	0,9	0,4	0,1	0,3	0,3	تطوان
Ouezzane	-	-	-	-	0,5	0,6	1,9	0,2	وزان
<b>Production (en 1000Qx)</b>	<b>14,4</b>	<b>26,5</b>	<b>22,8</b>	<b>38,5</b>	<b>29,1</b>	<b>21,9</b>	<b>213,7</b>	<b>25,9</b>	الإنتاج (بالف قنطار)
Al Hoceima	9,6	12,5	10,6	22,3	14,7	5,0	13,8	14,5	الحسيمة
Chefchaouen	0,6	5,0	2,4	9,0	7,5	2,1	6,6	1,7	شفشاون
Larache	2,1	1,8	3,8	-	1,3	2,8	1,8	3,8	العراش
M'diq-Fnideq	-	-	-	-	0,2	0,1	-	0,1	المضيق-الفيديق
W.Tanger	1,0	6,0	2,4	1,2	0,5	4,0	4,5	1,6	ولاية طنجة
Tétouan	1,1	1,2	3,6	6,0	2,6	0,8	2,0	2,0	تطوان
Ouezzane	-	-	-	-	2,3	7,2	185,0	2,2	وزان

Source : Annuaire statistique national du HCP 2017

المصدر : النشرة الإحصائية السنوية للمغرب للمعدنوية السامية 2017

Tableau 12 : زراعة الحمص حسب الموسم، الإقليم أو الولاية : جدول 12 :  
CULTURE DES POIS CHICHES SELON LA CAMPAGNE ET LA PROVINCE / WILAYA

Province / Wilaya	2008-09	2009-10	2010-11	2011-12	2012-13	2013-14	2014-15	2015-16	الإقليم/الولاية
Superficie (en 1000 Ha)	6,3	6,2	16,5	7,0	6,4	9,9	8,4	14,9	المساحة (بالهكتار)
Al Hoceima	0,1	0,1	-	-	-	-	-	-	الحسيمة
Chefchaouen	1,6	0,8	6,5	-	0,4	0,5	0,2	0,3	شفشاون
Larache	3,3	1,0	6,6	3,0	3,7	5,1	6,2	7,3	العراش
M'diq-Fnideq	-	-	-	-	-	-	0,01	0,01	المضيق-الفيندق
W.Tanger	1,0	4,0	1,0	-	0,8	1,3	0,5	2,9	ولاية طنجة
Tétouan	0,3	0,3	2,3	4,0	0,9	0,9	0,9	0,9	تطوان
Ouezzane	-	-	-	-	0,6	2,1	0,5	3,5	وزان
Production (en 1000Qx)	39,9	38,9	61,5	39,5	46,7	90,8	88,5	121,3	الإنتاج (بالقنطار)
Al Hoceima	0,5	0,3	-	-	-	-	-	-	الحسيمة
Chefchaouen	7,2	4,8	32,5	-	2,0	3,5	1,3	1,5	شفشاون
Larache	26,4	5,0	10,0	-	32,8	51,1	70,2	63,1	العراش
M'diq-Fnideq	-	-	-	-	-	0,1	0,1	0,1	المضيق-الفيندق
W.Tanger	4,0	27,3	5,0	-	3,8	11,2	4,0	22,1	ولاية طنجة
Tétouan	1,8	1,5	14,0	39,5	5,0	5,3	6,4	6,4	تطوان
Ouezzane	-	-	-	-	3,1	19,6	6,5	28,1	وزان

Tableau 13 : زراعة العدس حسب الموسم، الإقليم أو الولاية : جدول 13 :  
CULTURE DES LENTILLES SELON LA CAMPAGNE ET LA PROVINCE / WILAYA

Province / Wilaya	2008-09	2009-10	2010-11	2011-12	2012-13	2013-14	2014-15	2015-16	الإقليم/الولاية
Superficie (en 1000 Ha)	1,6	2,2	3,8	1,2	3,7	2,5	3,1	2,0	المساحة (بالهكتار)
Al Hoceima	1,0	1,3	1,5	0,9	1,3	0,7	0,8	0,3	الحسيمة
Chefchaouen	0,2	0,5	1,6	0,0	1,3	0,6	1,1	0,3	شفشاون
Larache	0,1	0,0	0,4	0,1	0,7	0,5	0,8	0,5	العراش
M'diq-Fnideq	-	-	-	-	-	-	-	-	المضيق-الفيندق
W.Tanger	...	0,3	-	-	-	-	-	-	ولاية طنجة
Tétouan	0,3	0,1	0,4	0,2	0,4	0,3	0,4	0,4	تطوان
Ouezzane	-	-	-	-	-	0,3	0,1	0,5	وزان
Production (en 1000Qx)	6,6	13,5	21,7	7,8	17,9	13,1	18,6	23,3	الإنتاج (بالقنطار)
Al Hoceima	3,4	9,8	6,0	6,3	5,3	1,0	3,7	13,0	الحسيمة
Chefchaouen	1,1	1,4	10,9	-	7,8	3,6	6,6	2,9	شفشاون
Larache	0,3	0,0	3,1	-	2,6	4,7	5,8	2,8	العراش
M'diq-Fnideq	-	-	-	-	0,1	0,1	-	-	المضيق-الفيندق
W.Tanger	...	1,8	-	-	-	-	-	-	ولاية طنجة
Tétouan	1,8	0,5	1,8	1,5	2,1	1,6	2,1	2,1	تطوان
Ouezzane	-	-	-	-	-	2,1	0,4	2,5	وزان

Source : Annuaire statistique national du HCP 2017

المصدر : النشرة الإحصائية السنوية للمغرب للمعدنوية السامية 2017



## زراعة المنتوجات الصناعية حسب الموسم والإقليم

Tableau 14 :

جدول 14 :

## CULTURES INDUSTRIELLES SELON LA CAMPAGNE ET LA PROVINCE

Province / Wilaya	2008-09	2009-10	2010-11	2011-12	2012-13	2013-14	2014-15	2015-16	الإقليم/الولاية
Superficie (en 1000 Ha)	8,4	4,5	6,1	3,8	2,8	4,5	5,2	5,5	المساحة (بالف هكتار)
<b>ولاية طنجة</b>									
Betterave à sucre	-	-	-	-	-	-	0,2	0,1	الشمندر
Cannes à sucre	-	-	-	-	-	-	-	-	قصب السكر
Autres cultures	-	-	-	-	-	-	-	-	مزروعات أخرى
<b>العرائش</b>									
Betterave à sucre	4,8	2,2	2,5	1,6	1,7	3,8	3,5	3,5	الشمندر
Cannes à sucre	3,6	2,3	3,6	2,2	1,1	0,8	0,9	0,9	قصب السكر
Autres cultures	...	...	...	...	...	...	...	...	مزروعات أخرى
<b>وزان</b>									
Tabac	-	-	-	-	-	-	0,6	0,4	التبغ
Autres cultures	-	-	-	-	-	-	-	0,6	مزروعات أخرى
Production (en 1000Qx)	4 094,9	2 351,3	3 127,8	1 602,9	1 288,6	1 994,6	2 006,2	2 212,9	الإنتاج (بالف قطن)
<b>ولاية طنجة</b>									
Betterave à sucre	-	-	-	-	-	-	1,8	15,0	الشمندر
Cannes à sucre	-	-	-	-	-	-	-	-	قصب السكر
Autres cultures	-	-	-	-	-	-	-	-	مزروعات أخرى
<b>العرائش</b>									
Betterave à sucre	1 625,2	718,3	1 760,5	471,7	586,1	1 579,0	1 559,4	1 588,8	الشمندر
Cannes à sucre	2 469,7	1 633,0	1 367,3	1 131,2	702,5	415,6	445,0	598,3	قصب السكر
Autres cultures	...	...	...	...	...	...	...	...	مزروعات أخرى
<b>وزان</b>									
Tabac	...	...	...	...	...	...	...	4,8	التبغ
Autres cultures	...	...	...	...	...	...	...	6,0	مزروعات أخرى

Source : Annuaire statistique national du HCP 2017

المصدر : النشرة الإحصائية السنوية للمغرب للتدوين السامي 2017

## زراعة المنتوجات الزيتية حسب الموسم، الإقليم أو الولاية

Tableau 15 :

## CULTURES OLEAGINEUSES SELON LA CAMPAGNE ET LA PROVINCE / WILAYA

جدول 15 :

Province/ wilaya	2008-09	2009-10	2010-11	2011-12	2012-13	2013-14	2014-15	2015-16	الإقليم /الولاية
Superficie (en 1000 Ha)	10,6	10,8	11,0	8,0	10,1	8,9	8,9	7,0	المساحة (بألف هكتار)
Tournesol	2,3	2,3	2,4	1,1	2,3	1,5	1,3	0,7	عباد الشمس
Larache	1,4	1,5	1,3	0,3	0,4	0,5	0,6	0,4	العرانش
Ouazzane	...	...	...	-	0,8	-	-	-	وزان
W.Tanger	0,9	0,8	1,1	0,8	1,1	1,0	0,7	0,3	ولاية طنجة
Arachide	8,3	8,5	8,6	6,9	7,8	7,4	7,6	6,3	الفول السوداني
Larache	6,1	6,1	7,8	5,9	7,0	6,4	6,2	5,5	العرانش
Ouazzane	-	-	-	-	-	-	-	-	وزان
W.Tanger	2,2	2,4	0,8	1,0	0,8	1,0	1,4	0,8	ولاية طنجة
Production (en 1000Qx)	205,8	200,9	238,4	166,1	200,3	102,6	168,7	152,3	الإنتاج (بألف قنطار)
Tournesol	24,9	23,0	29,3	11,1	19,1	22,9	14,4	5,7	عباد الشمس
Larache	18,4	17,4	20,8	4,7	5,0	6,6	8,5	3,8	العرانش
Ouazzane	...	...	...	-	5,6	-	-	-	وزان
W.Tanger	6,5	5,6	8,5	6,4	8,5	16,3	5,9	1,9	ولاية طنجة
Arachide	180,9	177,9	209,1	155,0	181,2	79,7	154,3	146,6	الفول السوداني
Larache	163,5	163,5	203,5	147,9	175,6	72,5	146,0	142,6	العرانش
Ouazzane	...	...	...	...	...	...	...	-	وزان
W.Tanger	17,4	14,4	5,6	7,1	5,6	7,2	8,3	4,0	ولاية طنجة

Source : Annuaire statistique national du HCP 2017

المصدر : النشرة الإحصائية السنوية للمغرب للتدوين السامية 2017

## مساحة مزروعات البواكر و الكلا (بالهكتار) حسب الإقليم أو الولاية، 2015-16

Tableau 16 :

## SUPERFICIE (en Ha) DES CULTURES MARAICHÈRES ET FOURRAGÈRES SELON LA PROVINCE/ WILAYA, 2015-16

جدول 16 :

Cultures	الحصينة		العراش (*)		ولاية طنجة		تطوان		وزان		المجموع	المنتوجات الفلاحية
	Al Hoceima	Chefchaouen	Larache (*)	M'diq-Fnideq	W. Tanger	Tétouan	Ouezzane	Total				
Cultures Maraichères	4 335	180	10 038	905	2 393	4 040	1 556	23 447	زراعة الخضر			
. Tomates	450	10	40	250	82	450	70	1 352	الطماطم			
. Pomme de Terre	1 170	130	5 180	150	305	510	65	7 510	البطاطس			
. Carottes	100	-	-	25	81	125	40	371	الجزر			
. Navet	110	-	-	25	125	-	-	260	اللفت			
. Melon	130	-	2 645	10	1 120	100	650	4 655	البطيخ			
. Pastèque	130	-	436	10	20	-	-	596	البطيخ الأحمر			
. Petits Pois	650	-	-	70	244	280	180	1 424	الجيلبنة			
. Haricots verts	50	-	-	20	-	100	-	170	اللوبيا الخضراء			
. Fèves Vertes	550	-	-	50	195	350	250	1 395	الفول الأخضر			
. Oignons	270	40	-	50	322	670	66	1 418	البصل			
. Courgettes	90	-	-	30	44	70	75	309	القرع			
. Concombre	75	-	-	10	-	30	-	115	الخيار			
. Fraisier	-	-	671	-	-	-	-	671	توت الأرض			
. Autres	560	-	1 066	205	-	1 210	160	3 201	خضرا أخرى			
Cultures Fourragères	1 360	1 950	11 344	2 180	9 425	11 860	3 570	41 689	مزروعات الكلا			
Cultures en sous Etage	...	10 000	-	-	-	-	-	10 000	مزروعات المدرجات			
Jachères	...	16 043	10 736	-	30 500	-	-	57 279	أراضي مستريحة			

(\*) : Il s'agit des données de 2015

Source : Directions Provinciales de l'Agriculture (D.P.A) &amp; ORMVAL

المصدر : المديرات الإقليمية للفلاحة والمركز الجهوي للاستثمار الفلاحي للوكوس

إنتاج البواكر و الكلا (بالقطنان) حسب الإقليم أو الولاية، 2015-16

Tableau 17 :

## PRODUCTION (en Qx) DES CULTURES MARAICHÈRES ET FOURRAGERES SELON LA PROVINCE / WILAYA , 2015-16

جدول 17 :

Cultures	الحسيمة Al hoceïma	شفشاون Chefchaouen	العرانش (*) Larache (*)	المضيق-الغنيق M'diq-Fnideq	ولاية طنجة W. Tanger	تطوان Tétouan	وزان Ouezzane	المجموع Total	المنتجات الفلاحية
<b>Cultures Maraichères</b>	<b>378 100</b>	<b>17 400</b>	<b>2 757 480</b>	<b>121 925</b>	<b>211 025</b>	<b>436 900</b>	<b>61 560</b>	<b>3 984 390</b>	<b>زراعة الخضر</b>
. Tomates	67 500	1 200	19 250	62 500	2 050	114 200	4 480	271 180	الطماطم
. Pomme de Terre	151 700	13 000	1 556 400	24 000	19 825	73 300	1 820	1 840 045	البطاطس
. Carottes	8 000	-	-	250		21 700	1 160	34 998	الجزر
. Navet	8 800	-	-	250	3 888	19 700	-	28 750	اللفت
. Melon	14 300	-	612 500	2 200		8 800	33 300	827 900	البطيخ
. Pastèque	13 000	-	202 100	220	156 800	1 800	-	217 120	البطيخ الأحمر
. Petits Pois	13 500	-	-	455	3 416	17 100	3 600	38 071	الجبليانة
. Haricots verts	1 500	-	-	200	-	1 000	-	2 700	اللوبيا الخضراء
. Fèves Vertes	28 500	-	-	4 000	3 510	9 000	8 750	53 760	الفول الأخضر
. Oignons	27 200	3 200	-	850	18 676	90 900	1 980	142 806	البصل
. Courgettes	7 200	-	-	180	2 860	4 200	1 350	15 790	القرع
. Concombre	4 500	-	-	220	-	3 200	-	7 920	الخيار
. Fraisier	-	-	281 650	-	-	-	-	281 650	التوت
. Autres	32 400	-	85 580	26 600	-	72 000	5 120	221 700	خضرا أخرى
<b>Cultures Fourragères</b>	<b>597 000</b>	<b>102 000</b>	<b>4 371 780</b>	<b>781 000</b>	<b>2 167 750</b>	<b>5 240 800</b>	<b>67 400</b>	<b>13 327 730</b>	<b>مزروعات الكلا</b>
Cultures en sous Étage	...	...	-	-	-	-	-	-	مزروعات المدرجات

أشغال الأرض ووسائل الإنتاج حسب المديرية الإقليمية للفلاحة، الموسم 2015-16

Tableau 18 :

## TRAVAUX DU SOL ET FACTEURS DE PRODUCTIONS SELON LES D.P.A CAMPAGNE 2015-16

جدول 18 :

Cultures	الحسيمة Al hoceïma	شفشاون Chefchaouen	العرانش (*) Larache (*)	المضيق-الغنيق M'diq-Fnideq	ولاية طنجة W. Tanger	تطوان Tétouan	وزان Ouezzane	المجموع Total	المنتجات الفلاحية
<b>Type de Labour (en Ha)</b>	<b>76 000</b>	<b>27 950</b>	<b>248 000</b>	<b>5 012</b>	<b>35 060</b>	<b>57 000</b>	<b>68 000</b>	<b>517 022</b>	<b>الأراضي المحروثة (بالمهتار)</b>
. Labour profond	5 000	2 374	-	-	-	-	14 000	21 374	الحرث العميق
. Labour moyen	-	-	178 000	1 153	15 450	19 950	17 000	231 553	الحرث المتوسط
. SChizel	-	-	-	-	-	-	-	-	شيزيل
. Cover-Crop	10 000	7 075	61 000	2 405	15 650	18 240	23 000	137 370	كوفر كروب
. Araire	61 000	18 501	9 000	1 454	3 010	18 810	14 000	125 775	الحرث البسيط
. Autres	-	-	-	-	950	-	-	950	أنواع أخرى
<b>Semences Sélectionnées (en Qx)</b>	<b>1 766</b>	<b>2 376</b>	<b>9 884</b>	<b>210</b>	<b>1 575</b>	<b>4 920</b>	<b>11 500</b>	<b>32 231</b>	<b>البذور المختارة (بالقطنان)</b>
. Blé Dur	564	500	3 124	30	865	1 410	3 800	10 293	القمح الصلب
. Blé Tendre	1 203	1 876	6 760	180	710	3 510	7 500	21 738	القمح الطري
. Mais	-	-	-	-	-	-	-	-	الذرة
. Autres	-	-	-	-	-	-	200	200	حبوب أخرى
<b>Engrais (en Qx)</b>	<b>3 792</b>	<b>44 546</b>	<b>15 405</b>	<b>650</b>	<b>2 516</b>	<b>26 582</b>	<b>18 500</b>	<b>111 991</b>	<b>السماد (بالقطنان)</b>
. Engrais de Fond	3 679	43 126	14 105	550	2 516	26 182	16 000	106 158	السماد الباطني
. Engrais de Couverture	113	1 421	1 300	100		400	2 500	5 834	السماد السطحي
. Total points de ventes	-	3	5	1	-	5	36	50	مجموع نقط البيع
Produits phytosanitaires	...	...	...	...	...	...	...	...	المنتجات الصحية النباتية
.Quantités commercialisées	...	...	...	...	...	...	...	...	الكمية التجارية
.Total points de ventes	...	...	...	...	...	...	...	...	مجموع نقط البيع

(\*) : Il s'agit des données de 2015

Source : Directions Provinciales de l'Agriculture (D.P.A) &amp; ORMVAL

المصدر : المديريات الإقليمية للفلاحة والمركز الجهوي للاستثمار الفلاحي للوكوس

## مساحة مزروعات الفواكه (بالهكتار) حسب النوع و الإقليم أو الولاية، 2015-16

Tableau 19 :

## SUPERFICIE DES PLANTATIONS FRUITIERES (en Ha), PAR ESPECE ET PAR PROVINCE / WILAYA, 2015-16

جدول 19 :

Espèces	الحسيمة	شفشاون	العرائش (*)	المضيق-الفيديق	ولاية طنجة	تطوان	وزان	المجموع	النوع
	Al hoceima	Chefchaouen	Larache (*)	M'diq-Fnideq	W. Tanger	Tétouan	Ouezzane	Total	
Oliviers	12 940	43 355	32 972	620	10 664	27 523	50 128	178 202	الزيتون
Figuers	5 005	5 000	879	193	3 567	2 061	801	17 506	التين
Amandiers	32 300	2 500	68	26	180	1 005	27	36 106	اللوز
Agrumes	-	6	2 019	5	78	51	89	2 248	البرتقال و الحوامض
Abricotiers	20	34	-	18	126	149	-	347	المشمش
Cerisiers	-	58	-	-	-	27	-	85	حب الملوك
Vignes	555	600	-	-	115	-	130	1 400	الدالية أو الكروم
Autres	822	460	555	816	541	1 908	890	5 992	فواكه أخرى
Total	51 642	52 013	36 494	1 678	15 271	32 724	52 065	241 887	المجموع

## منتوجات مزروعات الفواكه (بالقنطار) حسب النوع و الإقليم أو الولاية، 2015-16

Tableau 20 :

## PRODUCTION DES PLANTATIONS FRUITIERES (en QX), PAR ESPECE ET PAR PROVINCE / WILAYA, 2015-16

جدول 20 :

Espèces	الحسيمة	شفشاون	العرائش (*)	المضيق-الفيديق	ولاية طنجة	تطوان	وزان	المجموع	النوع
	Al hoceima	Chefchaouen	Larache (*)	M'diq-Fnideq	W. Tanger	Tétouan	Ouezzane	Total	
Oliviers	155 860	436 620	241 851	3 750	90 000	153 650	828 000	1 909 731	الزيتون
Figuers	22 400	200 000	23 176	7 520	358 352	151 480	16 020	778 948	التين
Amandiers	5 650	5 000	50	160	170	19 740	54	30 824	اللوز
Agrumes	-	300	478 886	760	3 900	4 340	1 958	490 144	البرتقال و الحوامض
Abricotiers	90	170	-	510	3 150	10 190	-	14 110	المشمش
Cerisiers	-	230	-	-	-	1 000	-	1 230	حب الملوك
Vignes	27 120	8 500	-	-	745	-	3 250	39 615	الدالية أو الكروم
Autres	25 050	4 110	92 930	12 190	13 900	109 796	31 150	289 126	فواكه أخرى
Total	236 170	654 930	836 893	24 890	470 217	450 196	880 432	3 553 728	المجموع

## عدد الأشجار حسب النوع و الإقليم أو الولاية، 2015-16

Tableau 21 :

## PLANTATION DE NOUVEAUX PIEDS SELON L'ESPECE ET LA PROVINCE / WILAYA, 2015-16

جدول 21 :

En 1000									بإلف وحدة
Espèces	الحسيمة	شفشاون	العرائش (*)	المضيق-الفيديق	ولاية طنجة	تطوان	وزان	المجموع	النوع
	Al hoceima	Chefchaouen	Larache (*)	M'diq-Fnideq	W. Tanger	Tétouan	Ouezzane	Total	
Oliviers	300	1 321	630	1 000	-	1 000	412 800	417 051	الزيتون
Figuers	-	240	-	-	-	-	37 600	37 840	التين
Amandiers	-	-	-	-	-	-	-	-	اللوز
Agrumes	-	-	-	8	-	3	-	11	البرتقال و الحوامض
Abricotiers	-	-	-	-	-	-	-	-	المشمش
Cerisiers	-	-	-	-	-	-	-	-	حب الملوك
Vignes	-	-	-	-	-	-	17 600	17 600	الدالية أو الكروم
Pins	-	-	-	-	-	-	-	-	الصنوبر
Autres	-	4 250	-	-	-	-	-	4 250	فواكه أخرى
Total	300	5 811	630	1 008	-	1 003	468 000	476 752	المجموع

(\*) : Il s'agit des données de 2015

Source : Directions Provinciales de l'Agriculture (D.P.A) &amp; ORMVAL

(\*) : يتعلق الأمر بمعطيات 2015 المصدر: المديرية الإقليمية للفلاحة والمركز الجهوي للاستثمار الفلاحي للوكوس

Tableau 22 :

تربية النحل حسب الإقليم أو العمالة، 2015-16  
**APICULTURE SELON LA PROVINCE /PREFECTURE , 2015-16**

جدول : 22

Province/ Préfecture	عدد مربى النحل		عدد الخلايا		المجموع Total	إنتاج العسل (بالتق) Production du Miel (Kg)	الإقليم /العمالة
	Nombre d'apiculteurs	عصرية Modernes	تقليدية Traditionnelles	المجموع			
Al hoccima	2 500	11 308	1 500	12 808	71 000	الحسيمة	
Chefchaouen	420	8 000	5 000	13 000	71 000	شفشاون	
Fahs-Anjra	1 025	1 220	5 025	6 245	16 000	فحص-أنجرة	
Tanger-Assilah	750	1 000	5 500	6 500	15 000	طنجة-أصيلة	
Larache (*)	980	8 000	4 200	12 200	154 790	العرانش (*)	
M'diq-Fnideq	70	100	525	625	2 475	المضيق-الفيديق	
Tétouan	570	2 600	4 615	7 215	32 000	تطوان	
Ouezzane	590	4 500	2 300	6 800	12 500	وزان	
<b>Total</b>	<b>6 905</b>	<b>36 728</b>	<b>28 665</b>	<b>65 393</b>	<b>374 765</b>	<b>المجموع</b>	

(\*) : Il s'agit des données de 2015

(\*) : يتعلق الأمر بمعطيات 2015

Tableau 23 :

تربية الدواجن حسب الإقليم أو العمالة، 2015-16  
**AVICULTURE SELON LA PROVINCE /PREFECTURE , 2015-16**

جدول : 23

Province/ Préfecture	وحدة الدجاج اللحم		وحدة الدجاج البيض		Production des œufs en 1000 unités إنتاج البيض بالف وحدة	الإقليم /العمالة
	Unité de poulets de chair		Unité de poulets pondeuses			
	العدد Nombre	السعة Capacité	العدد Nombre	السعة Capacité		
Al hoccima	90	727 700	...	...	...	الحسيمة
Chefchaouen	9	48 000	-	-	-	شفشاون
Fahs-Anjra	...	...	...	...	...	فحص-أنجرة
Tanger-Assilah	143	...	...	...	...	طنجة-أصيلة
Larache (*)	42	678 100	...	...	...	العرانش (*)
M'diq-Fnideq	27	239 500	...	...	...	المضيق-الفيديق
Tétouan	214	1 739 100	...	...	...	تطوان
Ouezzane	-	-	1	7 000	5	وزان
<b>Total</b>	<b>525</b>	<b>3 432 400</b>	<b>1</b>	<b>7 000</b>	<b>5</b>	<b>المجموع</b>

(\*) : Les données sont de l'année 2014

(\*) : يتعلق الأمر بمعطيات سنة 2014

Tableau 24 :

رؤوس الماشية وحيوانات الجر حسب النوع و الإقليم أو العمالة، 2016  
**EFFECTIFS DU CHEPTEL ET DES ANIMAUX DE TRAIT PAR ESPECE ET PAR PROVINCE /  
 PREFECTURE, 2016**

جدول : 24

Espèces	الحسيمة		شفشاون		العرانش		فحص-أنجرة		المضيق-الفيديق		طنجة-أصيلة		تطوان	وزان	المجموع Total	النوع
	Al hoccima	Chefchaouen	Larache	Fahs-Anjra	Tanger-Assilah	M'diq-Fnideq	Tétouan	Ouezzane								
Bovins	47 290	51 312	131 100	21 030	30 219	5 020	95 000	51 500	432 471	البقر						
Races Améliorées	8 430	7 953	80 400	...	...	3 065	55 000	8 680	163 528	المحسن						
Races Locales	38 860	43 359	50 700	...	...	1 955	40 000	42 820	217 694	المحلي						
Ovins	235 400	36 718	251 700	36 890	50 981	5 740	100 500	97 050	814 979	الأغنام						
Caprins	114 750	174 305	136 600	37 730	13 963	7 155	155 250	42 900	682 653	الماعز						
Chevaux	47	314	...	382	850	...	...	102	18 325	الخيول						
Mulets	14 549	49 765	...	2 867	2 617	630	16 000	41 188	110 986	البيغال						
Anes	9 983	5 413	...	2 784	5 216	...	...	28 920	52 316	الحمير						

Source : Directions Provinciales de l'Agriculture (D.P.A) &amp; ORMVAL

المصدر : المديريات الإقليمية للفلاحة والمركز الجهوي للإستثمار الفلاحي للوكوس

## تطور حيوانات الجر حسب الإقليم أو العمالة

Tableau 25:

جدول 25 :

## EVOLUTION DES ANIMAUX DE TRAIT PAR PROVINCE / PREFERCTURE

Province/ Préfecture	2 008	2 009	2 010	2 011	2 012	2 013	2 014	2 015	2 016	الإقليم/العمالة
Al Hoceima	28 200	23 500	23 500	27 335	26 592	26 592	23 273	24 539	24 579	الحسيمة
Chefchaouen	61 066	51 460	51 460	71 000	...	24 579	55 492	55 492	55 492	شفشاون
Fahs-Anjra	5 033	5 033	8 102	8 300	...	...	3 602	4 725	6 033	فحص-أنجرة
Tanger-Assilah	6 267	6 267	...	...	...	...	682	6 675	8 683	طنجة-أصيلة
Larache(*)	32 400	37 964	31 300	32 800	...	...	32 800	-	...	العرانش(*)
M'diq-Fnideq	2 380	2 338	23 300	26 100	...	...	26 100	-	630	المضيق-الفتيقي
Tétouan	20 400	20 400	...	...	...	...	...	-	16 000	تطوان
Ouezzane	...	...	...	...	...	...	...	...	70 210	وزان
Total	155 746	146 962	137 662	165 535	26 592	51 171	141 949	91 431	181 627	المجموع

## إنتاج الحليب حسب الإقليم أو العمالة، 2016

Tableau 26:

جدول 26 :

## PRODUCTION LAITIÈRE PAR PROVINCE / PREFERCTURE, 2016

Province/ PREFECTURE	الحسيمة	شفشاون	العرانش (*)	فحص-أنجرة	طنجة- أصيلة	المضيق-الفتيقي	تطوان	وزان	المجموع	الإقليم/العمالة
	Al hoceima	Chefchaouen	Larache (*)	Fahs-Anjra	Tanger-Assilah	M'diq-Fnideq	Tétouan	Ouezzane	Total	
Centres de Collecte	1	2	...	2	4	5	6	...	20	مركز تجميع الحليب
Lait Collecté (en 1000L)	3 500	2 000	25 500	8 500	15 500	3 482	5 720	...	64 202	الحليب المجمع (ب) 1000 لتر

(\*) : Il s'agit des données de 2015

Source : Directions Provinciales de l'Agriculture (D.P.A) &amp; ORMVAL

(\*) : يتعلق الأمر بمعطيات 2015 المصدر : المديرية الإقليمية للفلاحة والمركز الجهوي للإستثمار الفلاحي للوكوس

Tableau 27 : (الرووس)التلقيح الحيوانات حسب نوع اللقاح و الإقليم أو الولاية، 2016 ' VACCINATIONS DES ANIMALAUX PAR TYPE DE VACCINATION ET LA PROVINCE/ WILAYA, 2016 (en tête) جدول 27 :

Type de Vaccination	الحصبة Al hoceima	شفشاون Chefchaouen	العرائش Larache	فحص-الجرة Fahs- Anjra	طنجة-أصيلة Tanger- Assilah	المضيق-الغنيق M'diq- Fnideq	تطوان Tétouan	وزان Ouezzane	المجموع Total	نوع اللقاح
Charbon bacteridien		762	2 775		242		840	576	5 195	الغدم البكتيري
- Bovins	-	330	650	-	83	-	182	39	1 284	الأبقار
- Ovins	-	206	2 100	-	26	-	275	251	2 858	الغنم
- Caprins	-	226	25	-	133	-	383	286	1 053	الماعز
- Autres	-	-	-	-	-	-	-	-	-	أنواع أخرى
Enterotoxémie	89 280	65	15						89 360	تسمم الدم و التهاب الأمعاء
- Bovins	-	-	-	-	-	-	-	-	-	الأبقار
- Ovins	58 436	-	-	-	-	-	-	-	58 436	الغنم
- Caprins	30 844	65	15	-	-	-	-	-	30 924	الماعز
- Autres	-	-	-	-	-	-	-	-	-	أنواع أخرى
Clavelée		4 824	237 693					103 241	345 758	الجنزى
- Bovins	-	-	-	-	-	-	-	-	-	الأبقار
- Ovins	-	4 824	237 693	-	-	-	-	103 241	345 758	الغنم
- Caprins	-	-	-	-	-	-	-	-	-	الماعز
- Autres	-	-	-	-	-	-	-	-	-	أنواع أخرى
Fièvre Aphteuse	3 105	16 313	79 414	18 685	36 882	4 669	36 928	41 169	237 165	الحصى القلاعية
- Bovins	3 105	16 313	79 414	18 685	36 882	4 669	36 928	41 169	237 165	الأبقار
- Ovins	-	-	-	-	-	-	-	-	-	الغنم
- Caprins	-	-	-	-	-	-	-	-	-	الماعز
- Autres	-	-	-	-	-	-	-	-	-	أنواع أخرى
Trait. Des parasites internes		2 506							2 506	علاج الطفيليات الداخلية
- Bovins	-	203	-	-	-	-	-	-	203	الأبقار
- Ovins	-	840	-	-	-	-	-	-	840	الغنم
- Caprins	-	1 463	-	-	-	-	-	-	1 463	الماعز
- Autres	-	-	-	-	-	-	-	-	-	أنواع أخرى
Rage	508	887	1 285	3 024	3 163	1 350	1 985	981	13 183	الصعار
- Bovins	-	-	-	-	-	-	-	-	-	الأبقار
- Ovins	-	-	-	-	-	-	-	-	-	الغنم
- Caprins	-	-	-	-	-	-	-	-	-	الماعز
- Autres	508	887	1 285	3 024	3 163	1 350	1 985	981	13 183	أنواع أخرى

Source : Direction Régionale de l'ONSSA

المصدر: المديرية الجهوية للمكتب الوطني للملاحة الصحية و المنتجات الغذائية

## مراقبة منتجات اللحوم والأسماك 2016

Tableau 28 :

جدول 28 :

## INSPECTION DES VIANDES ET PRODUITS DE LA PECHE 2016

Espece contrôlée	الحصية Al hoceima	شفشاون Chefchaouen	العرائش Larache	فحص-أنجرة Fahs-Anjra	المضيق-الغندوق طنجة-أصيلة Tanger- Assilah	M'diq- Fnideq	تطوان Tétouan	وزان Ouezzane	المجموع Total	الاصناف المراقبة
<b>Nombre de têtes abattues</b>	<b>28 678</b>	<b>22 962</b>	<b>33 894</b>	<b>12 635</b>	<b>48 953</b>	<b>18 062</b>	<b>36 898</b>	<b>16 879</b>	<b>218 961</b>	عدد الرؤوس المنبوحة
<b>Bovins</b>	12 305	3 403	8 645	1 893	17 944	5 692	1 732	3 438	<b>55 052</b>	الأبقار
<b>Ovins</b>	12 980	6 906	18 652	4 159	25 210	6 645	18 479	9 236	<b>102 267</b>	الغنم
<b>Caprins</b>	3 393	12 653	6 597	6 583	5 799	5 725	16 687	4 205	<b>61 642</b>	الماعز
<b>Quantités contrôlées en (T)</b>	<b>6 740</b>	<b>5 305</b>	<b>6 936</b>	<b>532</b>	<b>21 682</b>	<b>3 734</b>	<b>2 734</b>	<b>3 293</b>	<b>50 956</b>	الكميات المراقبة بالطن
<b>Bovins</b>	1 743,6	724,9	1 598,0	330,6	3 891,2	887,4	2 277,3	548,9	<b>12 001,9</b>	الأبقار
<b>Ovins</b>	154,0	117,2	253,9	56,8	323,0	6,0	274,6	109,5	<b>1 295,0</b>	الغنم
<b>Caprins</b>	29,6	195,3	73,1	64,6	42,6	4,0	182,5	44,7	<b>636,4</b>	الماعز
<b>Volailles</b>	-	-	-	-	7 833,9	-	-	-	<b>7 833,9</b>	دواجن
<b>Produits de la pêche</b>	4 813,0	4 267,3	5 010,5	80,3	9 591,0	2 836,3	-	2 590,0	<b>29 188,4</b>	منتجات الصيد
<b>Quantités saisies en (T)</b>	<b>1</b>	<b>23</b>	<b>4</b>	<b>7</b>	<b>166</b>	<b>12</b>	<b>17</b>	<b>11</b>	<b>241</b>	الكميات المضبوطة بالطن
<b>Bovins</b>	1,1	7,0	2,7	4,0	67,7	7,5	13,2	1,8	<b>105,0</b>	الأبقار
<b>Ovins</b>	0,1	1,9	0,1	1,3	6,3	1,4	2,1	0,3	<b>13,6</b>	الغنم
<b>Caprins</b>	-	1,6	0,0	1,5	1,7	0,9	1,6	0,1	<b>7,4</b>	الماعز
<b>Volailles</b>	-	-	-	-	41,9	-	-	-	<b>41,9</b>	دواجن
<b>Produits de la pêche</b>	-	12,9	0,8	-	48,4	2,0	-	8,9	<b>73,0</b>	منتجات الصيد

Source : Direction Régionale de l'ONSSA

المصدر : المديرية الجهوية للمكتب الوطني للسلامة الصحية و المنتجات الغذائية



## 2 - FORET

## 2- الغابات

المساحات المشجرة (1) حسب الإقليم أو العمالة، 2015-2016  
**Tableau 29 : SUPERFICIES REBOISEES (1) PAR PROVINCE / PREFERENCE , 2015-2016**

جدول : 29

En hectare	بالهكتار									
Province / Préfecture	الحسيمة Al hoceima	شفشاون Chefchaouen	فحص-أنجرة Fahs-Anjra	العرائش Larache	المضيق-الفيديق M'diq-Fnideq	طنجة-أصيلة Tanger-Assilah	تطوان Tétouan	وزان Ouezzane	المجموع Total	الإقليم /العمالة
Provisoires	652	120	-	116	-	44	13	-	945	المؤقتة
Existantes	28 027	16 119	-	11 464	-	15 926	12 193	13 254	96 983	المتواجدة
<b>Total</b>	<b>28 679</b>	<b>16 239</b>		<b>11 580</b>		<b>15 970</b>	<b>12 206</b>	<b>13 254</b>	<b>97 928</b>	<b>المجموع</b>

(1) Il s'agit des superficies reboisées jusqu'au 31 mars de chaque année, sans tenir compte des reboisements exploités, incendiés ou ayant connu un faible taux de reprise après deux années.

(1) يتعلق الأمر بالمساحات المشجرة إلى غاية 31 مارس من كل سنة، ولا يتضمن المساحات المستصلحة أو المحروقة والتي عرف نموها نسبية ضئيلة بعد سنتين.

مساحات الأشجار الطبيعية (2) حسب النوع و الإقليم أو العمالة (بالهكتار)، 2016  
**Tableau 30 : SUPERFICIES DES ESSENCES NATURELLES (2) PAR ESPECE ET PAR PROVINCE/PREFERENCE (en Ha), 2016**

جدول : 30

En hectare	بالهكتار									
Espèces	الحسيمة Al hoceima	شفشاون Chefchaouen	فحص-أنجرة Fahs-Anjra	العرائش Larache	المضيق-الفيديق M'diq-Fnideq	طنجة - أصيلة Tanger-Assilah	تطوان Tétouan	وزان Ouezzane	المجموع Total	النوع
Résineuses naturelles	13 610	34 900	-	80	-	-	4 760	-	53 350	الأشجار الصمغية
Feuillues naturelles	58 400	118 000	180	41 360	-	4 600	20 660	-	243 200	أشجار الوريق
Matoral	31 110	49 590	5 520	20 320	-	7 260	59 090	-	172 890	ماطورال
Autres	2 170	8 050	10	4 310	-	420	1 850	-	16 810	أشجار أخرى
<b>Total</b>	<b>105 290</b>	<b>210 540</b>	<b>5 710</b>	<b>66 070</b>		<b>12 280</b>	<b>86 360</b>		<b>486 250</b>	<b>المجموع</b>

(2) : Statistiques de l'Inventaire National Forestier

(2) : إحصائيات الجرد الوطني الغابوي

مساحات الأشجار الصمغية الطبيعية حسب النوع و الإقليم أو العمالة ، 2016  
**Tableau 31 : SUPERFICIES DES ESSENCES RESINEUSES NATURELLES PAR ESPECE ET PAR PROVINCE/PREFERENCE, 2016**

جدول : 31

En hectare	بالهكتار								
Espèces	الحسيمة Al hoceima	شفشاون Chefchaouen	فحص-أنجرة Fahs-Anjra	طنجة - أصيلة Tanger-Assilah	العرائش Larache	المضيق-الفيديق M'diq-Fnideq	تطوان Tétouan	المجموع Total	النوع
Cèdre	8 510	3 060	-	-	-	-	-	11 570	الأرز
Thuya	4 480	17 970	-	-	-	4 670	-	27 120	العرعار (عصية)
Pins	610	9 050	-	-	-	90	-	9 750	الصنوبر
Genévriers	10	40	-	-	80	-	-	130	العرعار
Sapin	-	4 780	-	-	-	-	-	4 780	التنوب
<b>Total</b>	<b>13 610</b>	<b>34 900</b>			<b>80</b>	<b>4 760</b>		<b>53 350</b>	<b>المجموع</b>

Source : Annuaire statistique national du HCP 2017

المصدر : النشرة الإحصائية السنوية للمغرب للمندوبية السامية 2017

إستغلال الغابات حسب الإقليم أو العمالة (بالكمية و القيمة)، 2016

Tableau 32 : EXPLOITATIONS FORESTIERES EN QUANTITE ET VALEUR SELON LA PROVINCE/PREFECTURE : جدول 32 :  
2016

Production	الحسيمة	شفشاون	فحص-أنجرة	العرائش	المضيق-الغندوق	طنجة - أصيلة	تطوان	وزان	المجموع	النوع
	Al hoceima	Chefchaouen	Fahs-Anjra	Larache	M'diq-Fnideq	Tanger-Assilah	Tétouan	Ouezzane	Total	
<b>الكمية</b>										
<b>Bois d'Œuvre (en m<sup>3</sup>)</b>	4 088	7 416	-	4 427	-	-	-	-	15 931	خشب التشارة (ب م <sup>3</sup> )
<b>Bois d'industrie (en m<sup>3</sup>)</b>	980	3 826	372	13 647	-	2 603	4 779	7 958	34 165	خشب الصناعة (ب م <sup>3</sup> )
<b>Bois de Feu (en Stères)</b>	1 437	4 766	2 777	9 987	-	549	5 907	703	26 126	خشب التدفئة (ب م <sup>3</sup> )
<b>Liège de Reproduction (en Stères)</b>	-	1 771	-	1 721	-	-	427	-	3 919	الفلين التمسي (بالستار)
<b>Liège Mâle (en Stères)</b>	-	833	-	2 535	-	-	34	40	3 442	الفلين الحلوفاي (بالستار)
<b>Autres (Tonnes)</b>	-	8	-	19	-	-	7	4	38	أنواع اخرى (بالطن)
<b>القيمة (بالف درهم)</b>										
<b>Valeur (en 1000 Dhs)</b>	7 883	6 044	224	13 184	458	2 794	4 375	4 828	39 790	

المصدر : المديرية الجهوية للمياه و الغابات ومحاربة التصحر للريف

Source :Direction Régionale des Eaux et Forêts et de la lute Contre la désertification du rif

## 3- PECHE MARITIME

## 3- الصيد البحري

أسطول الصيد البحري المسجل حسب النوع و الميناء، 2016

Tableau 33 :

جدول 33 :

## LA FLOTTE DE PECHE IMMATRICULEE SELON LE TYPE ET LE PORT, 2016

Port	سفن السردين	سفن جياية	سفن صنورية	زوارق بالمجداف أو بمحرك	أنواع أخرى	المجموع	الميناء
	Sardiniers	Chalutiers	Palangriers	Canaux à rames ou à	Autres	Total	
Al Hoceïma	29	16	13	507	2	567	الحسيمة
Cala Iris	4	-	-	101	-	105	كالا اريس
Inwaren	-	-	-	36	-	36	إتوارن
Jebha	38	10	7	458	-	513	الجبهة
Larache	66	107	14	167	17	371	العرانش
Tanger	24	37	106	308	30	505	طنجة
Assilah	-	-	7	116	9	132	أصيلة
Ksar sghir	-	-	-	197	-	197	القصر الصغير
Fnideq	-	-	-	139	-	139	الفنيدق
M'diq	44	11	3	212	-	270	المضيق
Martil	-	-	-	94	-	94	مرتيل
O. Laou	-	-	-	141	-	141	واد لو
Total	205	181	150	2 476	58	3 070	المجموع

سعة الأسطول البحري المسجل حسب النوع و الميناء(بالطن) ، 2016

Tableau 34:

جدول 34 :

## CAPACITE (en Tonnaux) DE LA FLOTTE DE PECHE IMMATRICULEE SELON LE TYPE ET LE PORT, 2016

Port	سفن السردين	سفن جياية	سفن صنورية	زوارق بالمجداف أو بالمحرك	أنواع أخرى	المجموع	الميناء
	Sardiniers	Chalutiers	Palangriers	Canaux à rames ou à	Autres	Total	
Al Hoceïma	980	250	128	800	24	2 182	الحسيمة
Cala Iris	112	-	-	160	-	272	كالا اريس
Inwaren	-	-	-	60	-	60	إتوارن
Jebha	225	-	15	676	-	916	الجبهة
Larache	4 620	6 420	490	417	1 564	13 511	العرانش
Tanger	600	444	954	1 540	1 006	4 544	طنجة
Assilah	-	-	63	580	90	733	أصيلة
Ksar sghir	-	-	-	985	-	985	القصر الصغير
Fnideq	-	-	-	204	-	204	الفنيدق
M'diq	2 570	626	75	426	-	3 697	المضيق
Martil	-	-	-	134	-	134	مرتيل
O. Laou	-	-	-	281	-	281	واد لو
Total	9 107	7 740	1 725	6 263	2 684	27 519	المجموع

Source : Délégations Provinciales de la Pêche Maritime

المصدر : المندوبيات الإقليمية للصيد البحري

عدد البحارة الصيادين حسب الجنسية والميناء، 2016

Tableau 35 :

جدول 35 :

## EFFECTIFS DES MARINS PECHEURS PAR PORT ET NATIONALITE, 2016

Port	المغاربة Marocains	الأجانب Etrangers	المجموع Total	الصيادون (على الأرجل) Pêcheurs à pieds	المجموع Total	الميناء
Al Hoceima	2 130	-	2 130	-	2 130	الحسيمة
Cala Iris	272	-	272	-	272	كالا اريس
Inwaren	72	-	72	-	72	إتوارن
Jebha	1 280	-	1 280	820	2 100	الجبهة
Larache	3 170	-	3 170	1	3 171	العرائش
Tanger (*)	3 722	50	3 772	4 335	8 107	طنجة
Assilah	850	-	850	-	850	أصيلة
Ksar sghir	-	-	-	-	-	القصر الصغير
Fnideq	478	-	478	-	478	الفنيدق
M'diq	1 280	-	1 280	6 304	7 584	المضيق
Martil	282	-	282	-	282	مرتيل
O. Laou	423	-	423	-	423	واد لو
Total	13 959	50	14 009	11 460	25 469	المجموع

Tableau 36  
(a):

إحصائيات عامة حول الإبحار حسب الميناء، 2016

جدول 36(أ):

## STATISTIQUES GENERALES SUR LA NAVIGATION PAR PORT, 2016

Désignation	الحسيمة Al hoceima	كالا اريس Cala Iris	إتوارن Inwaren	طنجة Tanger	أصيلة Assilah	العرائش Larache	الجبهة Jebha	تعيين
- Permis Délivrés	-	-	-	-	-	159	476	الرخص الممنوحة
- Livrets Professionnels	-	270	-	4101	-	58	2 161	السجل المهني
* Provisoires	-	120	-	-	-	-	-	* مؤقت
* Définitifs	-	150	-	4 101	-	58	2 161	* نهائي
- Cartes canotiers	-	-	-	2 552	-	-	-	بطاقة المجدف
- Immatriculation des Nav	-	88	-	-	-	13	11	تسجيل السفن
* Sardiniers	-	-	-	-	-	-	-	* سفن السردين
* Palangriers	-	-	-	-	-	-	-	* سفن صنورية
* Madraguiers	-	-	-	-	-	-	-	* صيادون بالشباك
* Chalutiers	-	-	-	-	-	-	-	* سفن جياية
* Canots de pêche	-	86	-	-	-	10	11	* سفن الصيد
* Navires	-	2	-	-	-	3	-	* الزوارق
- Dérogations de Comman	-	121	-	1 087	-	889	7	مخالفة القيادة
* Patrons	-	60	-	563	-	469	2	* الرئيس
* Mécaniciens	-	61	-	524	-	420	5	* ميكانيكي

Source : Délégations Provinciales de la Pêche Maritime

المصدر : المندوبيات الإقليمية للصيد البحري

Tableau  
36(b) :

إحصائيات عامة حول الإبحار حسب الميناء, 2016

جدول 36(ب):

STATISTIQUES GENERALES SUR LA NAVIGATION PAR PORT, 2016

Désignation	القنيدق Fnideq	مارتيل Martil	المضيق Mdiq	واد لو O. Laou	المجموع Total	تعيين
- Permis Délivrés		-			635	الرخص الممنوحة
- Livrets Professionnels		30			6 620	السجل المهني
* Provisoires		-			120	* مؤقت
* Définitifs		30			6 500	* نهائي
- Cartes canotiers		-			2 552	بطاقة المجدف
- Immatriculation des Navires		810			922	تسجيل السفن
* Sardiniers		-			-	* سفن السردين
* Palangriers		-			-	* سفن صنورية
* Madragiers		-			-	* صيادون بالشبائك
* Chalutiers		-			-	* سفن جياية
* Canots de pêche		722			829	* سفن الصيد
* Navires		88			93	* الزوارق
- Dérogations de Commandement		148			2 252	مخالفة القيادة
* Patrons		76			1 170	* الرئيس
* Mécaniciens		72			1 082	* ميكانيكي

Source : Délégations Provinciales de la Pêche Maritime

المصدر : المندوبيات الإقليمية للصيد البحري

منتجات الصيد البحري حسب النوع و الميناء (بالكمية و القيمة)، 2016  
**PRODUITS DE LA PECHE PAR PORT ET PAR ESPECE**  
 ( en Quantité et Valeur), 2016

Tableau 37:

جدول 37 :

P o r t s	الرخويات	القشريات	السماك العمقى (الأبيض)	السماك السطحي (الأزرق)	اصناف اخرى	المجموع	الموانئ
	Céphalopodes	Crustacés	P.Blanc	P.Pélagique	Autres Espèces	Total	
- Al Hoceima							الحسيمة
Quantité (En Tonne)	729	8	434	3 405	-	4 576	الكمية (بالطن)
Valeur (En 1000 Dhs)	41 252	575	10 681	34 385	-	86 893	القيمة (بألف درهم)
- 'Cala Iris							كالا اريس
Quantité (En Tonne)	108	-	57	564	-	729	الكمية (بالطن)
Valeur (En 1000 Dhs)	6 005	-	631	3 964	-	10 600	القيمة (بألف درهم)
- Inwaren							إنوارن
Quantité (En Tonne)	24	-	-	-	-	24	الكمية (بالطن)
Valeur (En 1000 Dhs)	1 287	-	-	-	-	1 287	القيمة (بألف درهم)
- Jebha							الجبهة
Quantité (En Tonne)	56	1,3 4	63	2 046	-	2 166	الكمية (بالطن)
Valeur (En 1000 Dhs)	2 477	1,7	641	11 198	-	14 318	القيمة (بألف درهم)
- Larache							العرانش
Quantité (En Tonne)	1 086	569	996	7 544	-	10 196	الكمية (بالطن)
Valeur (En 1000 Dhs)	55 409	41 449	38 495	42 702	-	178 055	القيمة (بألف درهم)
- Tanger							طنجة
Quantité (En Tonne)	439	159	2 897	6 589	-	10 084	الكمية (بالطن)
Valeur (En 1000 Dhs)	24 596	17 668	82 413	98 265	-	222 942	القيمة (بألف درهم)
- Assilah							أصيلة
Quantité (En Tonne)	-	-	3	102	-	105	الكمية (بالطن)
Valeur (En 1000 Dhs)	-	-	153	7 548	-	7 701	القيمة (بألف درهم)
- Ksar seghir							القصر الصغير
Quantité (En Tonne)	16	-	14	87	-	117	الكمية (بالطن)
Valeur (En 1000 Dhs)	672	-	897	4 167	-	5 736	القيمة (بألف درهم)
- M'diq							المضيق
Quantité (En Tonne)	408	81	1 033	2 095	-	3 617	الكمية (بالطن)
Valeur (En 1000 Dhs)	20 912	7 207	20 753	24 808	-	73 680	القيمة (بألف درهم)
- Martil							مرتيل
Quantité (En Tonne)	157	-	2	-	-	159	الكمية (بالطن)
Valeur (En 1000 Dhs)	7 098	-	91	-	-	7 189	القيمة (بألف درهم)
- Ouad Laou							واد لو
Quantité (En Tonne)	70	-	-	-	-	70	الكمية (بالطن)
Valeur (En 1000 Dhs)	4 921	-	-	-	-	4 921	القيمة (بألف درهم)
- Fnideq							الفتندق
Quantité (En Tonne)	72	-	2	6	-	78	الكمية (بالطن)
Valeur (En 1000 Dhs)	3 691	-	25	37	-	3 753	القيمة (بألف درهم)
Total Région							مجموع الجهة
Quantité (En Tonne)	3 165	818	5 499	22 438	-	31 921	الكمية بالطن
Valeur (En 1000 Dhs)	168 320	66 901	154 780	227 074	-	617 075	القيمة (بألف درهم)

Source : Office National des Pêches

المصدر : المكتب الوطني للصيد البحري

منتجات الصيد البحري الساحلي حسب الموانئ (بالكمية و القيمة)

Tableau 38:

DEBARQUEMENTS DES PRODUITS DE LA PECHE COTIERE PAR PORT  
( En Quantité et Valeur)

جدول 38 :

Ports	2009	2010	2011	2012	2013	2014	2015	2016	الموانئ
Quantité (en tonne)	43 751	40 127	43 437	42 401	50 020	44 870	51 160	32 089	الكمية (بالطن)
Al hoccima	11 104	10 787	8 972	6 592	8 819	8 585	6 924	4 576	الحسيمة
Cala Iris	924	389	308	754	863	837	795	730	كالا اريس
Inouaren	-	-	-	12	17	21	15	24	انوارن
Jebha	2 412	868	466	803	1 628	2 791	1 923	2 165	الجبهة
Larache	12 893	13 807	20 452	18 507	20 297	11 832	17 052	10 196	العرائش
Tanger	8 858	7 558	7 596	9 077	10 465	12 889	12 124	10 084	طنجة
Assilah	70	42	29	63	51	28	69	105	أصيلة
Ksar seghir	9	126	105	161	114	122	96	117	القصر الصغير
M'Diq	6 297	5 298	4 382	5 760	6 876	6 876	11 700	3 627	المضيق
Martil (1)	11	1	20	145	128	128	102	159	مرتيل (1)
Ouad Laou	1 050	1 141	1 035	364	623	623	299	228	واد لو
Fnideq	123	110	72	163	139	139	61	78	الفنيدق
Valeur (en 1000DH)	518 762	536 018	604 312	480 644	595 662	686 774	754 723	617 762	القيمة (بآلاف درهم)
Al hoccima	111 529	117 221	123 661	80 969	98 906	139 402	108 209	86 894	الحسيمة
Cala Iris	-	-	-	5 680	7 387	9 474	8 702	10 599	كالا اريس
Inouaren	-	-	-	333	493	932	636	1 287	انوارن
Jebha	18 945	7 310	7 974	8 894	10 001	30 312	13 212	14 336	الجبهة
Larache	115 687	145 828	195 609	161 003	205 021	182 647	226 015	178 055	العرائش
Tanger	194 978	183 708	185 317	132 288	176 240	226 146	251 051	222 942	طنجة
Assilah	2 037	1 052	934	1 950	1 836	1 567	3 729	7 701	أصيلة
Ksar seghir	286	5 207	4 215	6 911	5 172	5 688	4 472	5 726	القصر الصغير
M'Diq	68 258	68 714	77 603	72 011	82 228	82 228	127 673	73 723	المضيق
Martil (1)	367	27	1 043	4 666	3 124	3 124	4 336	7 190	مرتيل (1)
Ouad Laou	3 138	4 018	3 883	1 364	2 335	2 335	3 802	5 553	واد لو
Fnideq	3 537	2 933	4 073	4 575	2 919	2 919	2 886	3 756	الفنيدق

(1) : Non Compris les Apports des Refr gerated Sea Water (RSW)  
Source : Annuaire statistique national du HCP 2017(1) : لا يشمل كميات الصيد ذات التغطية (ماء البحر المبرد)  
المصدر : النشرة الإحصائية السنوية للمغرب للمنتوجات السمكية 2017

كمية السمك و فواكه البحر الموجهة للتصدير المراقبة حسب الصنف و الإقليم أو العمالة ، 2016

Tableau 39 :

## QUANTITE DE POISSONS ET DE FRUITS DE MER A L'EXPORTATION CONTROLEE SELON LE TYPE DE PRODUITS ET LA PROVINCE/PREFECTURE, 2016

جدول 39 :

En tonne								المجموع	تطوان	المضيق-الفنيدق	الفحص الجرة	طنجة أصيلة	العرائش	شفشاون	الحسيمة	بالطن
Type de Produits	Al hoccima	Chefchaouen	Larache	Tanger Assilah	Fahs Anjra	M'diq-Fnideq	T�touan	Total								الصنف
Conserves	-	-	-	-	-	-	6 510	6 510								المطبات
Poissons Congel�s	-	-	320	2 161	-	-	372	2 853								السمك المجمد
Poissons Frais	-	-	-	4 439	-	-	161	4 600								السمك الطري
Crustac�es	-	-	720	8 799	-	-	235	9 754								القشريات
Semi Conserves	-	-	5 205	1 153	-	-	985	7 343								نصف معلب
Total			6 245	16 552			8 263	31 060								المجموع

Source : Direction R gionale de l'ONSSA de Tanger

المصدر: المكتب الجهوي للسلامة الصحية للمنتجات الغذائية بطنجة

المبيعات في سوق السمك حسب الميناء ، 2016  
 Tableau 40 : جدول 40 :

**VENTES A LA HALLE DE POISSONS DE MARREE PAR PORT: 2016**

Ports	الثلاثة أشهر الأولى	الثلاثة أشهر الثانية	الثلاثة أشهر الثالثة	الثلاثة أشهر الرابعة	المجموع	الموانئ
	1 <sup>er</sup> trimestre	2 <sup>ème</sup> trimestre	3 <sup>ème</sup> trimestre	4 <sup>ème</sup> trimestre	Total	
<b>الحسيمة</b>						
Al Hoceima						
Quantité (En Tonne)	752	774	1 490	1 560	4 576	الكمية (بالطن)
Valeur (En 1000 Dhs)	16 107	16 950	26 768	27 069	86 894	القيمة (1000 درهم)
Transit (En Tonne)	-	-	-	-	-	العبور (بالطن)
<b>كلا اريس</b>						
Cala Iris						
Quantité (En Tonne)	160	122	251	197	730	الكمية (بالطن)
Valeur (En 1000 Dhs)	2 802	1 828	2 831	3 138	10 599	القيمة (1000 درهم)
Transit (En Tonne)	-	-	-	-	-	العبور (بالطن)
<b>إنوارن</b>						
Inouaren						
Quantité (En Tonne)	5	3	7	10	25	الكمية (بالطن)
Valeur (En 1000 Dhs)	268	187	343	490	1 288	القيمة (1000 درهم)
Transit (En Tonne)	-	-	-	-	-	العبور (بالطن)
<b>الجبهة</b>						
Jebha						
Quantité (En Tonne)	411	284	547	921	2 163	الكمية (بالطن)
Valeur (En 1000 Dhs)	3 529	2 012	2 313	6 480	14 334	القيمة (1000 درهم)
Transit (En Tonne)	-	-	-	-	-	العبور (بالطن)
<b>العرانش</b>						
Larache						
Quantité (En Tonne)	4 296	3 303	1 240	1 357	10 196	الكمية (بالطن)
Valeur (En 1000 Dhs)	48 381	58 194	41 090	30 391	178 055	القيمة (1000 درهم)
Transit (En Tonne)	-	-	-	-	-	العبور (بالطن)
<b>طنجة</b>						
Tanger						
Quantité (En Tonne)	3 643	2 566	894	719	7 822	الكمية (بالطن)
Valeur (En 1000 Dhs)	44 101	90 566	28 368	29 816	192 851	القيمة (1000 درهم)
Transit (En Tonne)	...	...	...	...	...	العبور (بالطن)
<b>أصيلة</b>						
Assilah						
Quantité (En Tonne)	-	104	1	-	105	الكمية (بالطن)
Valeur (En 1000 Dhs)	-	7 615	76	10	7 701	القيمة (1000 درهم)
Transit (En Tonne)	...	...	...	...	...	العبور (بالطن)
<b>القصر الصغير</b>						
Ksar Sghir						
Quantité (En Tonne)	10	13	89	5	117	الكمية (بالطن)
Valeur (En 1000 Dhs)	461	680	4 273	322	5 736	القيمة (1000 درهم)
Transit (En Tonne)	...	...	...	...	...	العبور (بالطن)
<b>المضيق</b>						
M'Diq						
Quantité (En Tonne)	599	1 336	551	590	3 076	الكمية (بالطن)
Valeur (En 1000 Dhs)	12 455	22 489	14 444	17 425	66 813	القيمة (1000 درهم)
Transit (En Tonne)	188 670	162 573	107 820	92 635	551 698	العبور (بالطن)
<b>الفنيدق</b>						
Fnideq						
Quantité (En Tonne)	21	12	13	32	78	الكمية (بالطن)
Valeur (En 1000 Dhs)	859	632	640	1 624	3 755	القيمة (1000 درهم)
Transit (En Tonne)	-	-	-	-	-	العبور (بالطن)
<b>واد لو</b>						
Quad Laou						
Quantité (En Tonne)	6	5	121	95	227	الكمية (بالطن)
Valeur (En 1000 Dhs)	291	342	589	4 331	5 553	القيمة (1000 درهم)
Transit (En Tonne)	-	-	-	-	-	العبور (بالطن)
<b>مارتيل</b>						
Martil						
Quantité (En Tonne)	34	39	37	48	158	الكمية (بالطن)
Valeur (En 1000 Dhs)	1 210	1 921	1 610	2 448	7 189	القيمة (1000 درهم)
Transit (En Tonne)	-	-	-	-	-	العبور (بالطن)
<b>مجموع الجهة</b>						
Total Région						
Quantité (En Tonne)	9 937	8 561	5 241	5 534	29 273	الكمية (بالطن)
Valeur (En 1000 Dhs)	130 464	203 416	123 345	123 544	580 768	القيمة (1000 درهم)
Transit (En Tonne)	188 670	162 573	107 820	92 635	551 698	العبور (بالطن)

Source : Délégations Régionales de l'Office National des Pêches

المصدر : المندوبيات الجهوية للمكتب الوطني للصيد البحري



توزيع السمك المصنع حسب النوع ، 2016

Tableau 41:

## REPARTITION DES APPORTS EN POISSONS INDUSTRIELS SELON L'ESPECE : 2016

جدول 41 :

Ports	المواد	المجموع	أصناف أخرى	سمك الرنك	الشائكات الزعائف (العظومات)	السردين
		Total	Autres espèces	Saurels	Maquereaux	Sardines
<b>الحسيمة</b>						
Al Hoceïma	الكمية (بالطن)	4 576	1 391	302	146	2 737
	القيمة (1000 درهم)	86 894	54 627	4 352	576	27 339
<b>كلا اريس</b>						
Cala Iris	الكمية (بالطن)	730	194	54	120	362
	القيمة (1000 درهم)	10 599	6 812	350	432	3 005
<b>إتوارن</b>						
Inouaren	الكمية (بالطن)	-	-	-	-	-
	القيمة (1000 درهم)	-	-	-	-	-
<b>الجبهة</b>						
Jebha	الكمية (بالطن)	2 001	12	319	572	1 098
	القيمة (1000 درهم)	10 982	93	1 508	1 367	8 014
<b>العرانث</b>						
Larache	الكمية (بالطن)	10 196	5 099	837	2 885	1 375
	القيمة (1000 درهم)	178 055	157 181	8 355	5 706	6 813
<b>طنجة</b>						
Tanger	الكمية (بالطن)	10 084	4 793	2 446	1 424	1 421
	القيمة (1000 درهم)	222 942	185 540	18 067	7 075	12 260
<b>أصيلة</b>						
Assilah	الكمية (بالطن)	105	105	-	-	-
	القيمة (1000 درهم)	7 701	7 701	-	-	-
<b>القصر الصغير</b>						
Ksar Sghir	الكمية (بالطن)	117	117	-	-	-
	القيمة (1000 درهم)	5 736	5 736	-	-	-
<b>المضيق</b>						
M'Diq	الكمية (بالطن)	3 654	1 694	880	484	596
	القيمة (1000 درهم)	73 723	50 206	12 990	2 208	8 319
<b>وادلو</b>						
Quad Laou	الكمية (بالطن)	228	228	-	-	-
	القيمة (1000 درهم)	5 553	5 553	-	-	-
<b>القنيدق</b>						
Fnideq	الكمية (بالطن)	-	-	-	-	-
	القيمة (1000 درهم)	-	-	-	-	-
<b>مارتيل</b>						
Martil	الكمية (بالطن)	-	-	-	-	-
	القيمة (1000 درهم)	-	-	-	-	-
<b>مجموع الجهة</b>						
Total Région	الكمية (بالطن)	31 691	13 633	4 838	5 631	7 589
	القيمة (1000 درهم)	602 185	473 449	45 622	17 364	65 750

Source: Office National de la Pêche Maritime

المصدر : المكتب الوطني للصيد البحري

إستعمال منتوجات الصيد البحري ، 2016

Tableau 42:

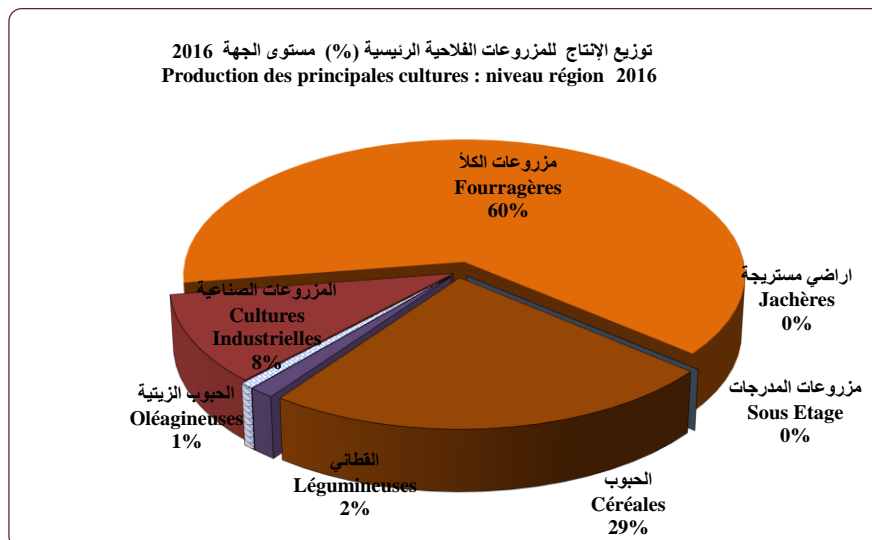
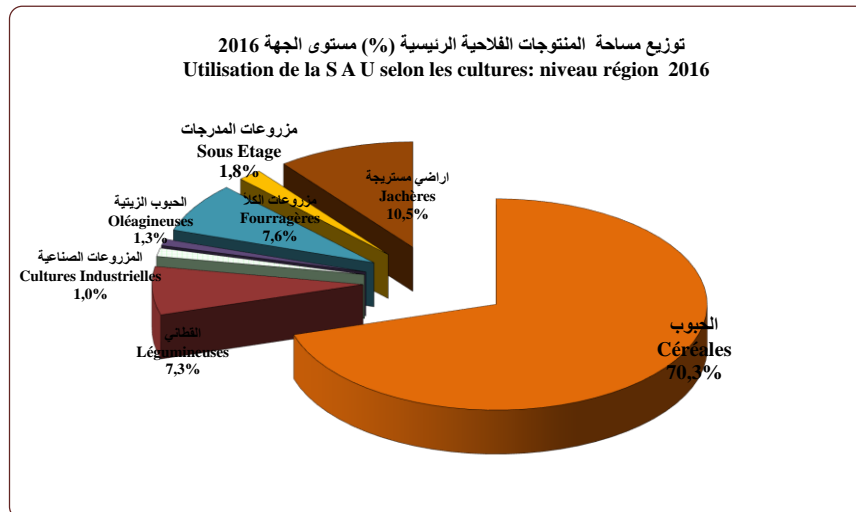
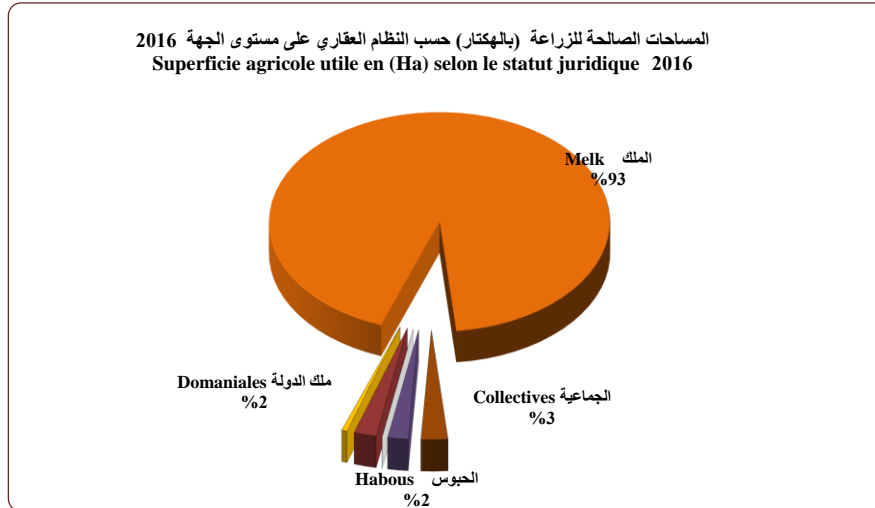
جدول 42 :

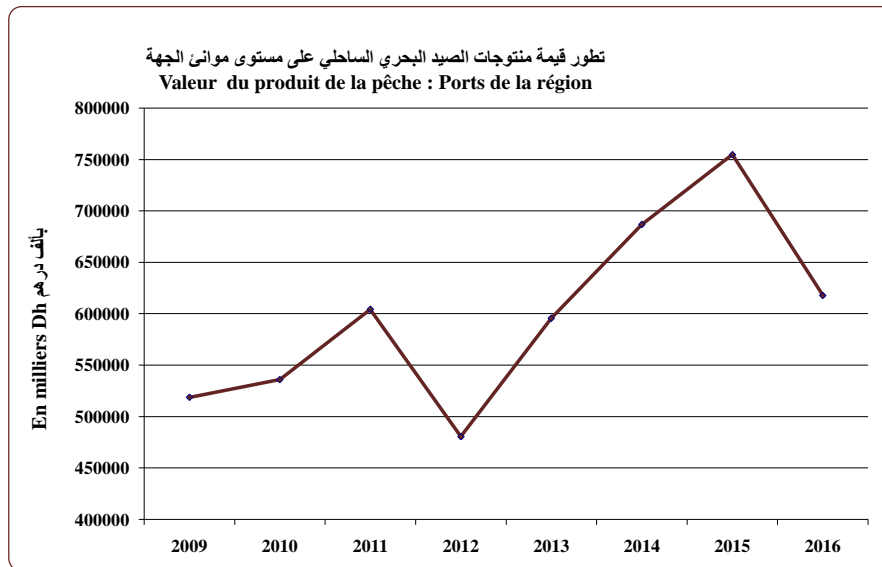
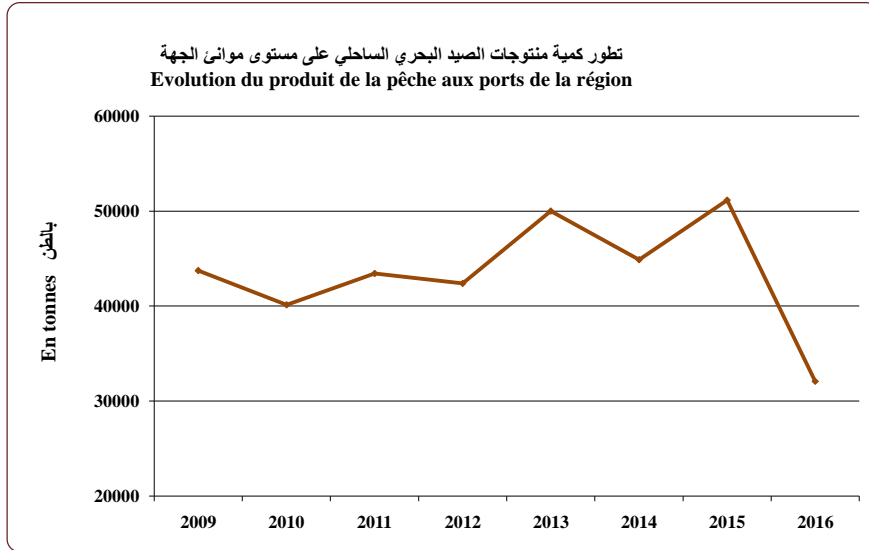
UTILISATION DES PRODUITS DE LA PECHE MARITIME  
, 2016

En tonne							بالطن
Ports	الإستهلاك المحلي Consommation locale	معلبات Conserves	التثليج Congélation	فضلات السمك Sous produits	التعليق Salaisons	المجموع Total	الموانئ
Al Hoceima	...	...	...	...	...	...	الحسيمة
Cala Iris	...	...	...	...	...	...	كالا اريس
Inouaren	...	...	...	...	...	...	إنوارن
Jebha	2 110	-	54	-	-	2 164	الجبهة
Larache	4 037	-	50	505	5 449	10 041	العرانش
Tanger	10 084	-	-	-	-	10 084	طنجة
Ksar seghir	117	-	-	-	-	117	القصر الصغير
Assilah	105	-	-	-	-	105	أصيلة
M'Diq	...	...	...	...	...	...	المضيق
Martil	...	...	...	...	...	...	مرتيل
Ouad Laou	...	...	...	...	...	...	وادلو
Fnideq	...	...	...	...	...	...	الفنديق
<b>Total</b>	<b>16 453</b>	...	<b>104</b>	<b>505</b>	<b>5 449</b>	<b>22 511</b>	المجموع

Source : Office National de la Pêche Maritime

المصدر : المكتب الوطني للصيد البحري





ENERGIE ET EAU

ISTE DES TABLEAUX

قائمة الجداول :

	القدرات المنشأة من طرف المكتب الوطني للكهرباء (بمليون واط)	
<b>Tableau 1 :</b>	<b>PUISSANCE INSTALLEE PAR L'O.N.E (en Millions Watt)</b>	<b>جدول 1:</b>
	الإنتاج الصافي السنوي للكهرباء حسب معامل المكتب الوطني للكهرباء (بمليون كيلواط في الساعة)	
<b>Tableau 2 :</b>	<b>PRODUCTION NETTE D'ELECTRICITE ANNUELLE SELON LES USINES DE L'O.N.E (en Millions Kwh)</b>	<b>جدول 2:</b>
	مبيعات الطاقة الكهربائية من طرف المكتب الوطني للكهرباء حسب الإقليم أو العمالة (بمليون كيلواط في الساعة)	
<b>Tableau 3 :</b>	<b>VENTES D'ELECTRICITE PAR L'O.N.E SELON LA PROVINCE /PREFECTURE</b>	<b>جدول 3:</b>
	عدد المشتركين (م.و.ك) حسب الإقليم أو العمالة، 2016	
<b>Tableau 4 :</b>	<b>NOMBRE D' ABONNES (ONE) SELON LA PROVINCE /PREFECTURE, 2016</b>	<b>جدول 4:</b>
	استثمار (ب 1000 درهم) الوكالات المستقلة للتوزيع حسب النوع و الإقليم أو الولاية، 2016	
<b>Tableau 5 :</b>	<b>INVESTISSEMENT (en 1000 dh) DES REGIES AUTONOMES DE DISTRIBUTION PAR OBJET ET PROVINCE/WILAYA, 2016</b>	<b>جدول 5 :</b>
	طول شبكة التوزيع (بالكيلومتر) حسب التوتر و الإقليم أو الولاية ، 2016	
<b>Tableau 6 :</b>	<b>LONGUEUR DU RESEAU (en km),PAR TYPE DE TENSION ET LA PROVINCE/WILAYA ,2016</b>	<b>جدول 6 :</b>
	الاشتراكات المنجزة حسب نوع التوتر و الوكالة ، 2016	
<b>Tableau 7 :</b>	<b>BRANCHEMENTS EXECUTES SELON LE TYPE DE TENSION, 2016</b>	<b>جدول 7 :</b>
	مشتريات الطاقة الكهربائية بالقيمة و الكمية حسب الوكالة، 2016	
<b>Tableau 8:</b>	<b>ACHATS D'ENERGIE ELECTRIQUE EN QUANTITE ET VALEUR PAR REGIE ,2016</b>	<b>جدول 8 :</b>
	مبيعات الطاقة الكهربائية بالقيمة و الكمية حسب الوكالة ، 2016	
<b>Tableau 9:</b>	<b>VENTES D'ENERGIE ELECTRIQUE EN QUANTITE ET VALEUR PAR REGIE ,2016</b>	<b>جدول 9 :</b>
	عدد المشتركين حسب الصنف ، التوتر و الوكالة ، 2016	
<b>Tableau 10 :</b>	<b>NOMBRE D'ABONNES PAR TYPE DE TENSION ET PAR REGIE ,2016</b>	<b>جدول 10 :</b>

ENERGIE ET EAU

ISTE DES TABLEAUX

قائمة الجداول :

<b>Tableau 11:</b>	عدد مستودعات وعدد قارورات الغاز حسب الإقليم أو العمالة،2015 <b>DEPOTS DE STOCKAGE DE BOUTEILLES DE GAZ PAR PROVINCE/PREFECTURES,2015</b>	<b>جدول 11 :</b>
<b>Tableau 12:</b>	مراكز التعبئة حسب الإقليم أو العمالة،2016 <b>CENTRES EMPLISSEURS PAR PROVINCE/PREFECTURE:2016</b>	<b>جدول 12 :</b>
<b>Tableau 13:</b>	شبكة توزيع المنتجات النفطية حسب الإقليم أو العمالة،2016 <b>RESEAUX DE DISTRIBUTION DE PRODUITS PETROLIERS PAR PROVINCE/PREFECTURE:2016</b>	<b>جدول 13 :</b>
<b>Tableau 14:</b>	استهلاك المنتجات النفطية حسب الإقليم أو العمالة،2015 <b>CONSOMMATION DES PRODUITS PETROLIERS PAR PROVINCE/PREFECTURE :2015</b>	<b>جدول 14 :</b>
<b>Tableau 15:</b>	استهلاك الغاز البيتان حسب الإقليم أو العمالة،2015 <b>CONSOMMATION DU GAZ BUTANE PAR PROVINCE/PREFECTURE:2015</b>	<b>جدول 15 :</b>
<b>Tableau 16 :</b>	تجهيزات الإنتاج والتوزيع حسب الإقليم أو العمالة،2016 <b>INSTALATIONS DE PRODUCTION OU DE DISTRIBUTION PAR PROVINCE OU PREFECTURE:2016</b>	<b>جدول 16 :</b>
<b>Tableau 17 :</b>	استثمار (ب 1000 درهم) الوكالات المستقلة للتوزيع حسب النوع و الإقليم أو الولاية، 2016 <b>INVESTISSEMENTS (en 1000 DH) DES REGIES AUTONOMES DE DISTRIBUTION PAR OBJET ET PROVINCE/WILAYA ,2016</b>	<b>جدول 17 :</b>
<b>Tableau 18:</b>	استثمار (ب 1000 درهم) المكتب الوطني للكهرباء و الماء الصالح للشرب حسب النوع و الإقليم أو العمالة، 2016 <b>INVESTISSEMENTS (en 1000 DH) D'ONEE PAR OBJET ET PROVINCE/PREFECTURE ,2016</b>	<b>جدول 18 :</b>
<b>Tableau 19 :</b>	مشتريات الماء الصالح الشروب حسب الوكالة،2016 <b>ACHATS D'EAU PAR LES REGIES ,2016</b>	<b>جدول 19 :</b>

ENERGIE ET EAU

ISTE DES TABLEAUX

قائمة الجداول :

Tableau 20 :	<p>مبيعات الماء الصالح للشرب حسب نوع المشتركين و الوكالة ، 2016</p> <p><b>VENTES D'EAU PAR TYPE D'ABONNES ET REGIES ,2016</b></p>	جدول 20 :
Tableau 21 :	<p>عدد المشتركين حسب الصنف و الوكالة ، 2016</p> <p><b>NOMBRE D'ABONNES SELON LEUR CATEGORIE ET REGIES,2016</b></p>	جدول 21 :
Tableau 22 :	<p>عدد المستخدمين حسب الصنف و الوكالة المستقلة للتوزيع ، 2016</p> <p><b>PERSONNEL PAR CATEGORIE ET REGIE AUTONOME DE DISTRUBITION, 2016</b></p>	جدول 22 :
Tableau 23 :	<p>إنتاج الماء الصالح للشرب بمحطات المعالجة</p> <p><b>PRODUCTION D'EAU POTABLE DES STATIONS DE TRAITEMENT</b></p>	جدول 23 :
Tableau 24 :	<p>إنتاج ومبيعات الماء الصالح للشرب حسب الإقليم أو الولاية 2016</p> <p><b>PRODUCTION ET VENTES D'EAU SELON LA PROVINCE/ PREFECTURE, 2016</b></p>	جدول 24 :
Tableau 25 :	<p>طرق تزويد الجماعات بالماء الصالح للشرب حسب الإقليم أو العمالة ، 2013</p> <p><b>MODE D'APPROVISIONNEMENT DES COMMUNES EN EAU POTABLE PAR PROVINCE /PREFECTURE, 2013</b></p>	جدول 25 :
Tableau 26 :	<p>سدود الجهة</p> <p><b>BARRAGES DE LA REGION</b></p>	جدول 26 :





## 1- SECTEUR ELECTRICITE

## 1- قطاع الكهرباء

Tableau 1 :

القدرات المنشأة من طرف المكتب الوطني للكهرباء (بمليون واط)

## PUISSANCE INSTALLEE PAR L'O.N.E (en Millions Watt)

جدول 1:

Usines	2011	2012	2013	2014	2015	2016	المعامل
<b>- Hydrauliques</b>							<b>المائية</b>
Usine Taurart	2,0	2,0	2,5	2,5	2,5	2,5	معامل الترات
Oued El Makhazine	36,0	36,0	36,0	36,0	36,0	36,0	واد المخازن
Oued Laou	14,0	14,0	4,3	14,1	14,1	14,1	واد لو
<b>- Thermiques</b>							<b>الحرارية</b>
Tanger	40,0	40,0	40,0	40,0	40,0	40,0	طنجة
Tétouan	139,0	140,0	140,0	139,0	139,0	139,0	تطوان
Cycle combiné Tahadart	384,0	384,0	384,0	384,0	384,0	384,0	دورة مزدوجة تهادارت
<b>- Eolien</b>							<b>الهوائية</b>
Abdelkhalek T	50,4	50,4	50,4	50,4	50,4	50,4	عبد الخالق طريس
Tanger(Melloussa)	...	...	140,0	140,0	140,0	140,0	طنجة (ملوسة)
Cimenterie de Lafarge	...	...	32,0	32,0	32,0	32,0	لافارج (تطوان)
Haouma Ksar Sghir	...	...	...	...	50,6	50,6	حومة قصر الصغير

Tableau 2 :

الإنتاج الصافي السنوي للكهرباء حسب معامل المكتب الوطني للكهرباء (بمليون كيلوواط في الساعة)

## PRODUCTION NETTE D'ELECTRICITE ANNUELLE SELON LES USINES DE L'O.N.E

جدول 2:

Usines	2011	2012	2013	2014	2015	2016	المعامل
<b>- Hydrauliques</b>	<b>92,6</b>	<b>25,7</b>	<b>111,8</b>	<b>69,7</b>	<b>67,4</b>	<b>30,9</b>	<b>المائية</b>
Usine Taurart	-	-	-	-	2,5	2,5	معامل الترات
O. El Makhazine	65,5	19,6	86,4	44,3	49,4	13,7	واد المخازن
Oued Laou	27,1	6,1	25,4	25,4	18,0	17,2	واد لو
<b>- Thermiques</b>	<b>2 506,2</b>	<b>2 876,5</b>	<b>2 675,6</b>	<b>2 512,6</b>	<b>3 310,4</b>	<b>2 647,6</b>	<b>الحرارية</b>
Tanger	31,4	1,4	0,2	0,2	0,2	0,4	طنجة
Tétouan	145,7	44,4	12,7	8,2	17,4	38,1	تطوان
Cycle combiné Tahadart	2 329,1	2 830,7	2 662,7	2504,2	3 292,8	2 609,1	دورة مزدوجة تهادارت
<b>- Eolien</b>	<b>-</b>	<b>-</b>	<b>843,0</b>	<b>-</b>	<b>843,0</b>	<b>701,4</b>	<b>الهوائية</b>
Abdelkhalek Toress	-	-	190,0	-	190,0	225,0	عبد الخالق طريس
Tanger(Melloussa)	-	-	538,5	-	538,5	446,4	طنجة (الفحص أنجرة)
Cimenterie de Lafarge (Tétouan)	-	-	100,0	-	100,0	30,0	لافارج (تطوان)
Haouma Ksar S	-	-	14,5	-	14,5	-	حومة قصر الصغير
<b>Total</b>	<b>2598,8</b>	<b>2902,2</b>	<b>3630,43</b>	<b>2582,3</b>	<b>4220,843</b>	<b>3379,9</b>	<b>المجموع</b>

Source : Office National de l'Electricité et de l'Eau Potable.

المصدر : المكتب الوطني للكهرباء والماء الصالح للشرب.

مبيعات الطاقة الكهربائية من طرف المكتب الوطني للكهرباء حسب الإقليم أو العمالة  
(بمليون كيلواط في الساعة)

Tableau 3 :

**VENTES D'ELECTRICITE PAR L'O.N.E SELON LA PROVINCE /PREFECTURE**  
(En Millions de Kwh)

جدول 3:

Province/ Préfecture	2011 م <sup>R</sup>	2012 م <sup>R</sup>	2013 م <sup>R</sup>	2014	2015	2016	الإقليم / العمالة
Alhoceima	128,1	152,7	151,9	158,5	155,5	158,0	الحسيمة
Chefchaouen	100,0	102,9	100,3	105,1	114,6	162,0	شفشاون
Fahs-Anjra	-	-	-	-	-	-	فحص-أنجرة
Larache	309,5	330,6	340,5	353,5	378,8	398,0	العرانش
Tanger-Assilah	1215,5	1 358,8	1 418,3	1 499,2	1 578,2	1 623,0	طنجة-أصيلة
Tétouan	629,9	651,2	644,5	685,0	704,1	725,0	تطوان
<b>Total</b>	<b>2 383</b>	<b>2 596,2</b>	<b>2 655,5</b>	<b>2 801,3</b>	<b>2 931,2</b>	<b>3 066,0</b>	<b>المجموع</b>

Tableau4 :

عدد المشتركين (م.و.ك) حسب الإقليم أو العمالة، 2016  
**NOMBRE D' ABONNES (ONE) SELON LA PROVINCE /PREFECTURE, 2016**

جدول 4:

Abonnées	Basse Tension	Moyenne Tension	المجموع Total	المشتركون
Alhoceima	108 298	227	108 525	الحسيمة
Chefchaouen	85 879	84	85 963	شفشاون
Fahs Anjra	19 125	99	19 224	الفحص أنجرة
Larache	24 296	66	24 362	العرانش
M'diq-Fnideq	1 951	4	1 955	المضيق-الفيديق
Ouezzane	72 633	120	72 753	وزان
Tanger Assilah	8 671	32	8 703	طنجة-أصيلة
Tétouan	327 163	632	327 795	تطوان
<b>Total</b>	<b>648 016</b>	<b>1 264</b>	<b>649 280</b>	<b>المجموع</b>

Source : ONEE

المصدر : المكتب الوطني للكهرباء و الماء الصالح للشرب

استثمار (ب 1000 درهم) الوكالات المستقلة للتوزيع حسب النوع و الإقليم أو الولاية، 2016

جدول 5 : **Tableau 5 : INVESTISSEMENT (en 1000 dh) DES REGIES AUTONOMES DE DISTRIBUTION PAR OBJET ET PROVINCE/WILAYA, 2016**

Objet	م.و.م.ص.ش (الحسيمة)	م.و.م.ص.ش (شفشاون)	و.م.ت.م.ك (العرانث)	أماتديس (طنجة)	أماتديس (تطوان)	المجموع	الباب
	ONEP	ONEP	RADEEL	AMENDIS (Tanger)	AMENDIS (Tétouan)		
Infrastructure	...	...	6 450	28 365	42 299	<b>77 114</b>	البنية التحتية
Distribution	...	...	1 500	46 596	8 524	<b>56 620</b>	التوزيع
Moyens d'Exploitation	...	...	1 150	4 620	964	<b>6 734</b>	وسائل الإستغلال
Travaux Avec Participation	...	...	2 000	53 472	-	<b>55 472</b>	أشغال بالشراكة
Autres	...	...	-	4 244	7 171	<b>11 415</b>	أبواب أخرى
<b>Total</b>	...	...	<b>11 100</b>	<b>137 297</b>	<b>58 958</b>	<b>207 355</b>	<b>المجموع</b>

طول شبكة التوزيع (بالكيلومتر) حسب التوتر و الإقليم أو الولاية ، 2016

جدول 6 : **Tableau 6 : LONGUEUR DU RESEAU (en km),PAR TYPE DE TENSION ET LA PROVINCE/WILAYA ,2016**

Province/ Wilaya	التوتر المتوسط M. Tension			التوتر المنخفض B. Tension			الإقليم / الولاية
	تحت الأرض		هوائي	تحت الأرض		هوائي	
	Sous Terrains	Aériens	Torstadés	S/Terrains	Aériens	Torstadés	
Alhoceima	...	...	...	...	...	...	الحسيمة
Chefchaouen	...	...	...	...	...	...	شفشاون
Larache	453	235	...	323	605	...	العرانث
W. Tanger	1 036	260	...	1273	1 617	...	ولاية طنجة
Tétouan	528	203	...	580	29	1 077	تطوان
<b>Total</b>	<b>2 017</b>	<b>698</b>		<b>2 176</b>	<b>2 251</b>	<b>1 077</b>	<b>المجموع</b>

الإشراكات المنجزة حسب نوع التوتر و الوكالة ، 2016

جدول 7 : **Tableau 7 : BRANCHEMENTS EXECUTES SELON LE TYPE DE TENSION, 2016**

Tension	و.م.ت.م.ك (العرانث)	أماتديس (طنجة)	أماتديس (تطوان)	Total	المجموع	نوع التوتر
	RADEEL	AMENDIS (Tanger)	AMENDIS (Tétouan)			
Moyenne Tension	-	...	...	...	...	التوتر المتوسط
Basse Tension	3031	5973	3 993	<b>12 997</b>	<b>12 997</b>	التوتر المنخفض
<b>Total</b>	<b>3 031</b>	<b>5 973</b>	<b>3 993</b>	<b>12 997</b>	<b>12 997</b>	<b>المجموع</b>

Source: Régies Autonomes de Distribution d'Eau et d'Electricité

المصدر: الوكالات المستقلة لتوزيع الماء و الكهرباء

Tableau 8: **مشتريات الطاقة الكهربائية بالقيمة و الكمية حسب الوكالة، 2016** : جدول 8  
**ACHATS D'ENERGIE ELECTRIQUE EN QUANTITE ET VALEUR PAR REGIE ,2016**

الوكالة	القيمة (بألف درهم)	الكمية (بألف ك.و.س)	الوكالة
	Valeur ( en 1000 Dh)	Quantité ( en 1000 Kwh)	
أمانديس (طنجة)	1 120 381	1 452 629	AMENDIS ( Tanger)
أمانديس (تطوان)	473 245	605 261	AMENDIS (Tétouan)
الوكالة المستقلة لتوزيع الماء و الكهرباء (العرانش)	228 142	292 427	RADEEL (Larache)
<b>المجموع</b>	<b>1 821 768</b>	<b>2 350 317</b>	<b>Total</b>

Tableau 9: **مبيعات الطاقة الكهربائية بالكمية و القيمة حسب الوكالة ، 2016** : جدول 9  
**VENTES D'ENERGIE ELECTRIQUE EN QUANTITE ET VALEUR PAR REGIE ,2016**

فئة	المجموع	أمانديس (تطوان)	أمانديس (طنجة)	م.و.ت.م.ك (العرانش)	م.و.ك.م.ص.ش م.و.ك.م.ص.ش (*)	ONEE	ONEE	المجموع
	Total	AMENDIS (Tétouan)	AMENDIS (Tanger)	RADEEL	ONEE	ONEE	ONEE	
<b>التوتر المتوسط</b>								
الكمية (ب ألف ك.و.س)	800 184	160 524	516 642	93 334	105	29 579	29 579	Quantité (En 1000 Kwh)
منها: الخواص	79 669	...	...	79 669	...	...	...	dont * Particuliers
الإدارات	13 665	...	...	13 665	...	...	...	* Administrations
القيمة (بألف درهم)	743 756	157 701	473 439	112 534	82	...	...	Valeur (En 1000 Dhs)
منها: الخواص	...	...	...	95 395	...	...	...	dont * Particuliers
الإدارات	...	...	...	17 139	...	...	...	* Administrations
<b>التوتر المنخفض</b>								
الكمية (ب ألف ك.و.س)	1 230 111	396 640	666 439	166 978	54	122 307	122 307	Quantité (En 1000 Kwh)
منها: الخواص	910 710	285 684	503 831	121 195	...	19 637	19 637	dont * Particuliers
الإدارات	52 140	12 361	15 723	24 056	...	4 593	4 593	* Administrations
الإضاءة العمومية	110 304	47 534	48 457	14 313	...	10 846	10 846	* Eclairage public
آخر	156 904	51 061	98 429	7 414	...	91 317	91 317	* Autres
القيمة (بألف درهم)	1 444 656	417 423	844 888	182 294	51	...	...	Valeur (En 1000 Dhs)
منها: الخواص	967 363	257 036	587 791	122 536	...	...	...	dont * Particuliers
الإدارات	85 327	21 908	29 895	33 524	...	...	...	* Administrations
الإضاءة العمومية	138 682	57 101	65 132	16 449	...	...	...	* Eclairage public
آخر	253 284	81 378	162 070	9 785	51	...	...	* Autres
<b>المجموع</b>								
الكمية (ب ألف ك.و.س)	2 030 295	557 164	1 183 081	260 312	159	151 886	151 886	Quantité (En 1000 Kwh)
القيمة (بألف درهم)	2 188 412	575 124	1 318 327	294 828	133	...	...	Valeur (En 1000 Dhs)

(\*):Données de l'année 2012

Source : Régies Autonomes de Distribution d'Eau et

(\*) :معطيات سنة 2012  
المصدر: الوكالات المستقلة لتوزيع الماء و الكهرباء

جدول 10 : عدد المشتركين حسب الصنف ، التوتر و الوكالة ، 2016  
 NOMBRE D'ABONNES PAR TYPE DE TENSION ET PAR REGIE ,2016

Rubrique	م.و.ك.م.ص.ش.م.و. (م.و.ك.م.ص.ش.م.و.)	م.و.ك.م.ص.ش.م.و. (م.و.ك.م.ص.ش.م.و.)	و.م.ت.م.ك. (و.م.ت.م.ك.)	أمانديس (طنجة) (AMENDIS (Tanger))	أمانديس (تطوان) (AMENDIS (Tétouan))	المجموع Total	فئة
	ONEE	ONEE	RADEEL	AMENDIS (Tanger)	AMENDIS (Tétouan)	Total	
Moyenne Tension	227	84	222	632	269	1 207	التوتر المتوسط
Basse Tension	108 298	85 879	88 515	327 163	250 666	752 223	التوتر المنخفض
* Administrations	...	...	8 515	2 356	1 279	12 150	الإدارات
* Particuliers	...	...	79 178	315 022	245 944	640 144	الخواص
* Gros consommateurs	...	...	567	8 571	2 727	11 865	المستهلكون الكبار
* Collectivites Locales	...	...	255	1 214	716	2 185	الجماعات المحلية
<b>Total</b>	<b>108 525</b>	<b>85 963</b>	<b>88 737</b>	<b>327 795</b>	<b>250 935</b>	<b>753 430</b>	<b>المجموع</b>

(\*):Données de l'année 2012  
 المصدر: الوكالات المستقلة لتوزيع الماء و الكهرباء و المكتب الوطني للكهرباء بالحسيمة و ONEE و Régies Autonomes de Distribution d'Eau et d'Electricité et ONEE

جدول 11 : عدد مستودعات و عدد قارورات الغاز حسب الإقليم أو العمالة، 2015  
 DEPOTS DE STOCKAGE DE BOUTEILLES DE GAZ PAR PROVINCE/PREFECTURES,2015

Province/Préfecture	مجموع المساحة عدد المستودعات		Nombre de bouteilles		عدد القارورات		الإقليم/العمالة
	Nbre de dépôts	Superficie totale en m <sup>2</sup>	3kg	6kg	12kg	34kg	
Alhoceima	17	17 000	...	...	...	...	الحسيمة
Chefchaouen	10	3 650	11 400	1 600	9 500	-	شفشاون
Fahs-Anjra	-	26 800	...	...	...	...	الفحص أنجرة
Larache	4	...	31 000	2 000	64 000	350	العرانش
M'diq Fnideq	2	1 000	3 000	-	20 000	-	المضيق الفنيدق
Tanger Assilah	13	18 400	180 695	3 460	312 750	420	طنجة أصيلة
Tétouan	7	9 400	23 000	4 200	20 000	350	تطوان
Ouezzane	4	...	...	...	...	...	وزان
<b>Total</b>	<b>57</b>	<b>76 250</b>	<b>249 095</b>	<b>11 260</b>	<b>426 250</b>	<b>1 120</b>	<b>المجموع</b>

Source:Direction Régionale de l'Energie et des Mines المصدر:المديرية الجهوية للطاقة و المعادن

Tableau 12 : مراكز التعبئة حسب الإقليم أو العمالة، 2016 جدول : 12

**CENTRES EMPLISSEURS PAR PROVINCE/PREFECTURE:2016**

Province/Préfecture	عدد المراكز Nbre de centres	الطاقة الاستيعابية		طاقة التخزين		المبيعات		الإقليم/العمالة
		Capacités d'emplissage(m <sup>3</sup> )		Capacité de stockage(m <sup>3</sup> )		Ventes (TM)		
		Nominale/an	المتوسط السنوي /Moyen	Butaneالبيتان	Propaneالبروبان	Butaneالبيتان	Propaneالبروبان	
Alhoceima	1	16 000	...	2 000	145	-	-	الحسيمة
Chefchaouen	-	-	-	-	-	-	-	شفشاون
Fahs-Anjra	1	70 000	39 600	1 150	230	...	...	الفحص أنجرة
Larache	1	65 000	45 000	904	148	27 197	22	العرانش
M'diq Fnideq	-	-	-	-	-	-	-	المضيق الفنيدق
Tanger Assilah	-	-	-	-	-	-	-	طنجة أصيلة
Tétouan	1	100 000	70 000	725	145	57 721	371	تطوان
Ouezzane	-	-	-	-	-	-	-	وزان
<b>Total</b>	<b>4</b>	<b>251 000</b>	<b>154 600</b>	<b>4 779</b>	<b>668</b>	<b>84 918</b>	<b>393</b>	<b>المجموع</b>

Tableau 13 : شبكة توزيع المنتجات النفطية حسب الإقليم أو العمالة، 2016 جدول : 13

**RESEAUX DE DISTRIBUTION DE PRODUITS PETROLIERS PAR PROVINCE/PREFECTURE:2016**

Province/Préfecture	عدد المحطات Nombre de stations	قدرة التخزين (م <sup>3</sup> ) (*)		الإقليم/العمالة
		Capacité de stockage (m <sup>3</sup> )		
		Super	Gasoil	
Alhoceima	40	...	...	الحسيمة
Chefchaouen	25	355	1 200	شفشاون
Fahs-Anjra	10	270	540	الفحص أنجرة
Larache	33	960	1 735	العرانش
M'diq Fnideq	14	330	595	المضيق الفنيدق
Tanger Assilah	48	890	3 010	طنجة أصيلة
Tétouan	34	615	1 760	تطوان
Ouezzane	17	280	820	وزان
<b>Total</b>	<b>221</b>	<b>3 700</b>	<b>9 660</b>	<b>المجموع</b>

(\*): Données de l'année 2013  
Source: Direction Régionale de l'Energie et des Mines

(\*): معطيات سنة 2013  
المصدر: المديرية الجهوية للطاقة والمعادن

استهلاك المنتجات النفطية حسب الإقليم أو العمالة، 2015

Tableau 14 :

جدول 14 :

CONSOMMATION DES PRODUITS PETROLIERS PAR PROVINCE/PREFECTURE :2015

Province/Préfecture	الممتاز بدون صا	الغاز وال50	الفيول 2	الفيول س	وقود الطائرات	الإقليم/العمالة
	Super sans plomb	Gasoil 50	Fuel n°2	Fuels	Carburacteur	
Chefchaouen	-	-	-	-	-	شفشاون
Fahs-Anjra	4 336	20 528	-	-	-	الفحص أنجرة
Larache	-	-	-	-	-	العرانش
M'diq Fnideq	-	-	-	-	-	المضيق الفنديق
Tanger Assilah	23 819	172 857	-	-	-	طنجة أصيلة
Tétouan	-	-	-	-	-	تطوان
Ouezzane	-	-	-	-	-	وزان

استهلاك الغاز البيتان حسب الإقليم أو العمالة، 2015

Tableau 15 :

جدول 15 :

CONSOMMATION DU GAZ BUTANE PAR PROVINCE/PREFECTURE:2015

Province/Préfecture	3kg	12kg	الإقليم/العمالة
	Chefchaouen	287 667	
Fahs-Anjra	607 000	332 000	الفحص أنجرة
Larache	1 310 293	2 695 672	العرانش
M'diq Fnideq	435 333	919 000	المضيق الفنديق
Tanger Assilah	2 304 633	5 185 425	طنجة أصيلة
Tétouan	998 333	2 598 492	تطوان
Ouezzane	338 850	1 932 333	وزان

Source: Direction Régionale de l'Energie et des Mines

المصدر: المديرية الجهوية للطاقة و المعادن

2-SECTEUR EAU

2- قطاع الماء

Tableau 16 : **تجهيزات الإنتاج والتوزيع حسب الإقليم أو العمالة، 2016**  
**INSTALATIONS DE PRODUCTION OU DE DISTRIBUTION PAR PROVINCE OU**  
**PREFECTURE:2016** جدول : 16

Province /Préfecture	Station de	محطات المعالجة	Station de pompage	محطات الضخ	Réservoir	خزان	الإقليم/العمالة
	Nombre	Débit	Nombre	Débit	Nombre	Capacité	
	العدد	لصبيب	العدد	لصبيب	العدد	السعة	
Chefchaouen	2	4,0	19	155	39	9 635	شفشاون
Fahs-Anjra	1	450	-	-	1	2 000	الفحص أنجرة
Larache	1	660,0	18	...	18	8 255	العرانش
M'diq Fnideq	1	800,0	2	-	1	15 000	المضيق الفنديق
Tanger Assilah	3	2 853,0	16	...	18	10 492	طنجة أصيلة
Tétouan	1	500,0	6	100	1	25 000	تطوان
Ouezzane	2	6,0	14	84	51	12 716	وزان
<b>Total</b>	<b>11</b>	<b>5 273,0</b>	<b>75</b>	<b>339</b>	<b>129</b>	<b>83 098</b>	<b>المجموع</b>

Source : ONEE

المصدر: المكتب الوطني للكهرباء و الماء الصالح للشرب

Tableau 17 : **استثمار (ب 1000 درهم) الوكالات المستقلة للتوزيع حسب النوع و الإقليم أو الولاية، 2016**  
**INVESTISSEMENTS (en 1000 DH) DES REGIES AUTONOMES DE DISTRIBUTION PAR**  
**OBJET ET PROVINCE/WILAYA ,2016** جدول : 17

Objet	و.م.ت.م.ك (العرانش)	أمانديس (طنجة)	أمانديس (تطوان)	المجموع	الباب
	RADEEL	AMENDIS (Tanger)	AMENDIS (Tétouan)	Total	
Infrastructure	4 840	14 161	30 006	49 007	البنية التحتية
Distribution	8 500	7 292	6 651	22 443	التوزيع
Moyens d'Exploitation	1 040	2 739	1 130	4 909	وسائل الإستغلال
Travaux Avec Participation	2 000	18 479	-	20 479	أشغال بالشراكة
INDH	-	-	-	-	المبادرة الوطنية للتنمية البشرية
Autres	-	8 145	22 123	30 268	آخر
<b>Total</b>	<b>16 380</b>	<b>50 816</b>	<b>59 910</b>	<b>127 106</b>	<b>المجموع</b>

(\*):Données de l'année 2012

Source : Régies Autonomes de Distribution d'Eau et d'Electricité et ONEP pour chefchaouen

(\*):معطيات سنة 2012

المصدر: الوكالات المستقلة لتوزيع الماء و الكهرباء



استثمار (ب 1000 درهم) المكتب الوطني للكهرباء و الماء الصالح للشرب حسب النوع و الإقليم أو العمالة، 2016  
**Tableau 18 :** **INVESTISSEMENTS (en 1000 DH) D'ONEE PAR OBJET ET PROVINCE/PREFECTURE** : جدول 18 :  
 ,2016

Province/Préfecture	الإنتاج Production	التوزيع Distribution	المجموع Total	الإقليم/العمالة
Chefchaouen	136 100,0	5 020,0	141 120,0	شفشاون
Fahs-Anjra	3,6	-	3,6	الفحص أنجرة
Larache	133,9	168,2	302,1	العرانش
M'diq Fnideq	3,4	-	3,4	المضيق الفنديق
Tanger Assilah	15 444,0	7 583,7	23 027,7	طنجة أصيلة
Tétouan	2,9	-	2,9	تطوان
Ouezzane	319 000,0	332 000,0	651 000,0	وزان
<b>Total</b>	<b>470 687,8</b>	<b>344 771,9</b>	<b>815 459,7</b>	<b>المجموع</b>

Source : ONEE

المصدر : المكتب الوطني للكهرباء و الماء الصالح للشرب

مشتريات الماء الصالح للشرب حسب الوكالة، 2016  
**Tableau 19 :** **ACHATS D'EAU PAR LES REGIES ,2016** : جدول 19 :

Régie	الكمية (بألف م <sup>3</sup> ) Quantité (en 1000 m <sup>3</sup> )	القيمة (بألف درهم) Valeur (en 1000)	الوكالة
RADEEL ( Larache)	10 807	35 991	و.م.ت.م.ك (العرانش)
AMENDIS (Tanger)	61 322	198 661	أمانديس (طنجة)
AMENDIS (Tétouan)	32 347	97 085	أمانديس (تطوان)
<b>Total</b>	<b>104 476</b>	<b>331 737</b>	<b>المجموع</b>

Source : Régies Autonomes de Distribution d'Eau et d'Electricité

المصدر : الوكالات المستقلة لتوزيع الماء و الكهرباء

Tableau 20 :

مبيعات الماء الصالح للشرب حسب نوع المشتركين و الوكالة ، 2016

جدول : 20

## VENTES D'EAU PAR TYPE D'ABONNES ET REGIES ,2016

Abonnés	و.م.ت.م.ك و.م.ت.م.ك RADEEL Larache	أمانديس (طنجة) AMENDIS Tanger	أمانديس (تطوان) AMENDIS Tétouan	المجموع Total	المشتركون
<b>* Particuliers</b>					<b>الخواص</b>
- Quantité (en 1000 m <sup>3</sup> )	9 531	35 828	24 203	<b>69 562</b>	الكمية (ألف م <sup>3</sup> )
- Valeur (en 1000 dhs)	50 990	267 376	178 075	<b>496 441</b>	القيمة (بألف درهم)
<b>* Gros Consommateurs</b>					<b>المستهلكون الكبار</b>
- Quantité (en 1000 m <sup>3</sup> )	860	5 925	425	<b>7 210</b>	الكمية (ألف م <sup>3</sup> )
- Valeur (en 1000 dhs)	4 662	57 418	2 596	<b>64 676</b>	القيمة (بألف درهم)
<b>* Administrations</b>					<b>الإدارات</b>
- Quantité (en 1000 m <sup>3</sup> )	343	1 939	1 692	<b>3 974</b>	الكمية (ألف م <sup>3</sup> )
- Valeur (en 1000 dhs)	2 241	24 143	20 354	<b>46 738</b>	القيمة (بألف درهم)
<b>* Autres</b>					<b>مشتركون آخرون</b>
- Quantité (en 1000 m <sup>3</sup> )	343	2 837	...	<b>3 180</b>	الكمية (ألف م <sup>3</sup> )
- Valeur (en 1000 dhs)	1 436	17 457	...	<b>18 893</b>	القيمة (بألف درهم)
<b>Total</b>					<b>المجموع</b>
- Quantité (en 1000 m <sup>3</sup> )	<b>11 077</b>	<b>46 529</b>	<b>26 918</b>	<b>83 926</b>	الكمية (ألف م <sup>3</sup> )
- Valeur (en 1000 dhs)	<b>59 329</b>	<b>366 394</b>	<b>200 435</b>	<b>626 748</b>	القيمة (بألف درهم)

(\*) :Données de l'année 2012

Source : Régies Autonomes de Distribution d'Eau et d'Electricité

(\*) :معطيات سنة 2012

المصدر : الوكالات المستقلة لتوزيع الماء و الكهرباء

عدد المشتركين حسب الصنف و الوكالة ، 2016

جدول 21 :

Tableau 21:

**NOMBRE D'ABONNES SELON LEUR CATEGORIE ET REGIES,2016**

Catégorie d'Abonnés	و.م.ت.م.ك (الع.انث.)			المجموع Total	نوع المشتركين
	RADEEL	AMENDIS (Tanger)	AMENDIS (Tétouan)		
* Particuliers	62 372	280 122	208 491	550 985	الأفراد
* Gros Consommateurs	115	2 707	609	3 431	المستهلكون الكبار
* Administrations	301	2 268	1 014	3 583	الإدارات
* Collectivités locales	227	-	-	227	الجماعات المحلية
* Autres	-	-	31	31	آخرون
<b>Total</b>	<b>63 015</b>	<b>285 097</b>	<b>210 145</b>	<b>558 257</b>	<b>المجموع</b>

عدد المستخدمين حسب الصنف و الوكالة المستقلة للتوزيع ، 2016

جدول 22 :

Tableau 22 :

**PERSONNEL PAR CATEGORIE ET REGIE AUTONOME DE DISTRUBITION, 2016**

Catégorie	و.م.ت.م.ك (الع.انث.)			المجموع Total	الصنف
	RADEEL	AMENDIS (Tanger)	AMENDIS (Tétouan)		
Hors - Cadres	6	36	14	56	خارج الإطار
Cadres	59	166	98	323	الأطر
Maitrises	122	407	530	1059	المهترزين
Exécutions	167	340	471	978	أعوان التنفيذ
Temporaires	5	54	26	85	المؤقتون
<b>Total</b>	<b>359</b>	<b>1 003</b>	<b>1 139</b>	<b>2 501</b>	<b>المجموع</b>

Source : Régies Autonomes de Distribution d'Eau et d'Electricité

المصدر: الوكالات المستقلة لتوزيع الماء و الكهرباء

## إنتاج الماء الصالح للشرب بمحطات المعالجة

Tableau 23 :

جدول 23 :

## PRODUCTION D'EAU POTABLE DES STATIONS DE TRAITEMENT

Stations	محطة المعالجة (السد) P. d'Eau Barrage	تاريخ الشروع في العمل Date de Mise en	الإنتاج بألف م <sup>3</sup> Production en Milliers de m <sup>3</sup>				المحطة
			2013	2014	2015	2016	
Tanger (Ibn Batouta)	I.Batouta	1968	18 654	14 635	14 718	15 459	طنجة (ابن بطوطة)
Tanger (9 Avril)	9 Avril	1995	42 195	48 233	49 107	51 100	طنجة (9 أبريل)
Dar Chaoui	9 Avril	1995	59	64	53	...	دار الشاوي (9 أبريل)
Tétouan	Torita	1992	10 761	8 394	10 291	9 543	تطوان (طوريطا)
Tétouan	Nakhla	...	3 535	6 503	5 758	10 441	تطوان (النخلة)
M'Diq	Smir	1992	14 402	15 769	15 895	10 312	المضيق (أسمير)
Ksar Kébir	Oued Al Makhezzen	...	9 663	9 444	10 711	10 467	القصر الكبير (واد المخازن)
Al Hoceima	Abdel krim Ala Lbatoubi	1981	6 009	6 209	6 443	5 184	الحسيمة (عبد الكريم الخطابي)
Al Hoceima	Joumoua	1992	933	1 001	1 001	1 117	الحسيمة (الجمعة)
<b>Total</b>			<b>106 211</b>	<b>110 252</b>	<b>113 977</b>	<b>113 623</b>	<b>المجموع</b>

Source : Office National de l'Eau Potable

المصدر: المكتب الوطني للماء الصالح للشرب

إنتاج و مبيعات الماء الصالح للشرب حسب الإقليم أو الولاية، 2016

جدول 24 :

Tableau 24

PRODUCTION ET VENTES D'EAU SELON LA PROVINCE/PREFECTURE ,2016

Province/ Wilaya	شفشاون Chefchaouen	العرانش Larache	طنجة-أصيلة Tanger Assilah	الفحص أنجرة Fahs Anjra	الإقليم أو الولاية
<b>Production (en 1000 m3)</b>	<b>4 124</b>	<b>17 051</b>	<b>71 422</b>	<b>459</b>	<b>الإنتاج (بألف م<sup>3</sup>)</b>
Superficielle	-	10 467	66 559	-	المياه السطحية
Souterraine	4 124	6 584	4 863	459	المياه الجوفية
<b>Ventes Aux Régies</b>					<b>المبيعات للوكالات</b>
Quantité (en 1000 m3)	-	10 808	60 758	95	الكمية (ألف م <sup>3</sup> )
- Valeur (en 1000 dhs)	-	38 511	210 388	...	القيمة (بألف درهم)
<b>Ventes Aux Abonnés Consommateurs</b>					<b>المبيعات للمستهلكين المشاركين</b>
- Quantité (en 1000 m3)	2 794	1 317	960	501	الكمية (ألف م <sup>3</sup> )
- Valeur (en 1000 dhs)	...	...	...	...	القيمة (بألف درهم)
<b>Nombre d'abonnés</b>	<b>24 217</b>	<b>10 831</b>	<b>1 890</b>	<b>3 795</b>	<b>عدد المشتركين</b>
* Ménages	23 907	10 701	1 834	3 661	الأسر
* Gros Consommateurs	29	16	15	10	المستهلكون الكبار
* Administrations	269	113	36	77	الإدارات
* Autres	12	1	5	47	آخرون

Source : Office National de l'Eau Potable

المصدر: المكتب الوطني للماء الصالح للشرب

إنتاج و مبيعات الماء الصالح للشرب حسب الإقليم أو الولاية، 2016

Tableau 24 (suite)

PRODUCTION ET VENTES D'EAU SELON LA PROVINCE/PREFECTURE ,2016

جدول 24 :

Province/ Wilaya	تطوان Tétouan	المضيق الفينديق وزان Ouezzane	المضيق الفينديق M'diq Fnideq	الحسيمة Al Hoceima	المجموع Total	الإقليم أو الولاية
<b>Production (en 1000 m3)</b>	<b>32 005</b>	<b>4 105</b>	<b>97</b>	<b>12 782</b>	<b>142 045</b>	الإنتاج (بألف م <sup>3</sup> )
Superficielle	30 296	-	-	6 467	113 789	المياه السطحية
Souterraine	1 709	4 105	97	6 315	28 256	المياه الجوفية
<b>Ventes Aux Régies</b>						المبيعات للوكالات
Quantité (en 1000 m3)	30 339	-	12	-	102 670	الكمية (ألف م <sup>3</sup> )
- Valeur (en 1000 dhs)	103 880	-	-	-	357 370	القيمة (بألف درهم)
<b>Ventes Aux Abonnés Consommateurs</b>						المبيعات للمستهلكين المشاركين
- Quantité (en 1000 m3)	77	3 342	65	7 576	<b>80 096</b>	الكمية (ألف م <sup>3</sup> )
- Valeur (en 1000 dhs)	...	...	...	39 870	<b>39 870</b>	القيمة (بألف درهم)
<b>Nombre d'abonnés</b>	<b>399</b>	<b>25 434</b>	<b>565</b>	<b>57 051</b>	<b>124 182</b>	عدد المشتركين
* Ménages	386	24 935	561	55 606	121 591	الأسر
* Gros Consommateurs	...	79	...	209	358	المستهلكون الكبار
* Administrations	13	198	4	874	1 584	الإدارات
* Autres	...	222	...	362	649	آخرون

Source : Office National de l'Eau Potable

المصدر: المكتب الوطني للماء الصالح للشرب

طرق تزويد الجماعات بالماء الصالح للشرب حسب الإقليم أو العمالة ، 2013  
**Tableau 25 :** **MODE D'APPROVISIONNEMENT DES COMMUNES EN EAU POTABLE PAR PROVINCE /PREFECTURE, 2013** جدول 25 :

Province/ Préfecture	شبكة التوزيع raccordement au réseau	السقايات Fontaines Publiques	طرق أخرى Autres	الإقليم أو العمالة
<b>Chefchaouen</b>				شفشاون
Nombre de Communes	14	2	-	عدد الجماعات
Nombre de Ménages	24 170	...	-	عدد الأسر
<b>Larache (**)</b>				العرانش (**)
Nombre de Communes	5	4	-	عدد الجماعات
Nombre de Ménages	1 910	14	-	عدد الأسر
<b>Fahs Anjra(*)</b>				الفحص أنجرة (*)
Nombre de Communes	2	-	-	عدد الجماعات
Nombre de Ménages	877	-	-	عدد الأسر
<b>Tanger Assilah(*)</b>				طنجة-أصيلة (*)
Nombre de Communes	2	2	-	عدد الجماعات
Nombre de Ménages	656	...	-	عدد الأسر
<b>Tétouan</b>				تطوان
Nombre de Communes	...	...	-	عدد الجماعات
Nombre de Ménages	...	...	-	عدد الأسر
<b>Ouezzane</b>				وزان
Nombre de Communes	11	7	-	عدد الجماعات
Nombre de Ménages	23 239	212	-	عدد الأسر
<b>Total Région</b>				مجموع الجهة
Nombre de Communes	34	15	-	عدد الجماعات
Nombre de Ménages	50 852	226	-	عدد الأسر

(\*) : Données 2006

(\*\*) : Données 2008

Source : Office National de l'Eau Potable

(\*) : إحصائيات 2006

(\*\*) : إحصائيات 2008

المصدر: المكتب الوطني للماء الصالح للشرب

3-BARRAGES

3- السدود

سدود الجهة

Tableau 26 :

جدول 26 :

BARRAGES DE LA REGION

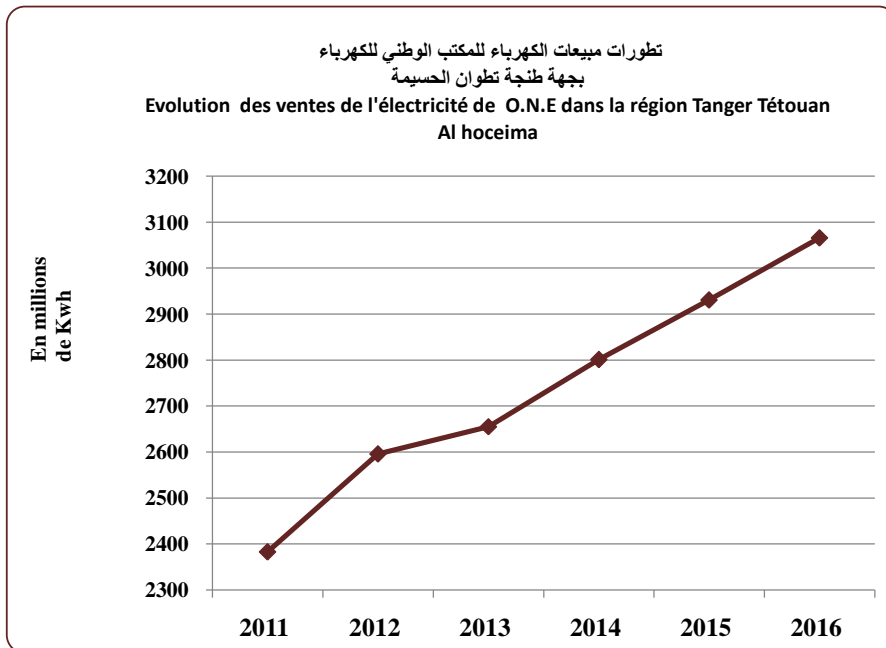
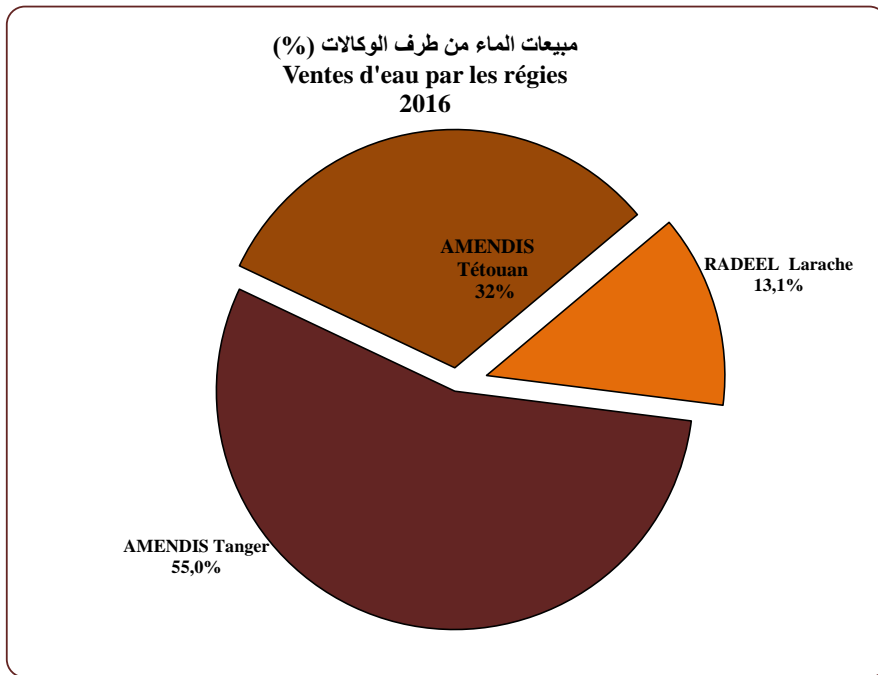
Barrage (1)	تاريخ الإنشاء Date de construction	الإقليم Localisation	إستعمالات السد Fonction	مجموع الواردات (بمليون م <sup>3</sup> /سنة) Apport annuel	الحجم الطبيعي (بمليون م <sup>3</sup> ) volume normal en millions m3	نسبة ملء السد (%) Taux (%) de remplissage	السد (1)
Ali Thilat	1935	Chefchaouen	I, E		30,0		علي تهيلاط
Nakhla	1961	Tétouan	ر.م.مص I.EP.EI	28,0	1,7	40	النخلة
Ajras	1969	Tétouan	I		3,0		أجراس
Ibn Battouta	1977	Tanger	ر.م.مص I.EP.EI	15,7	4,3	15	ابن بطوطة
Oued el Makhazine	1979	Larache	ر.م.ط.مص.ف. I.E.EP.EI.IN		772,7		واد المخازن
Med Ben Abdel krim Al khattabi	1981	Al Hocima	ر.م.مص I.EP.EI		33,6		محمد بن عبد الكريم الخطابي
Garde du Loukkous	1981	Larache	I		4,0		لوكوس
Boukhalef	1989	Tanger	I		1,1		بوخاليف
Smir	1991	Tétouan	م.مص EP.EI	6,8	4,3	11	أسمير
Saboun	1991	Tanger	I		1,1		صايون
Sghir	1991	Tanger	I		2,3		صغير
Joumoua	1992	Targuist	م.مص EP.EI	0,71	3,3	66	الجمعة
9 Avril 1947	1995	Tanger	ر.م.مص I.EP.EI	26,3	151,3	50	9 أبريل 1947
Raouz	2002	Tétouan	I,AEP		11,3		روز
M.H.B.El Mehdi	2005	Tétouan	ر.م.مص A.E.P.I	3,1	5,4	19	مولاي الحسن بلمهدي
Tanger Med	2008	Fahs-Anjra	ر.م.مص A.E.P.I	1,4	18,9	86	طنجة المتوسطي
Moulay Bouchta	2014	Chefchaouen	I,AEP,PI		11,6		مولاي بوشتي

I : Irrigation  
E P : Eau Potable  
I E : Irrigation et Energie  
I N : Inondation  
E I : Eau à usage industriel

(1): Avec un volume normal égal ou supérieur à 1 million de m<sup>3</sup>  
Source : Ministère de l'Équipement et Directions Provinciales

ر: ري  
م: ماء صالح للشرب  
ط: طاقة  
ف: درؤ الفيضان  
مص: ماء للاستعمال الصناعي  
(1) : مع حجم طبيعي يساوي أو أكبر من مليون متر مكعب  
المصدر: وزارة التجهيز و المديريات الإقليمية







## الصناعة

### INDUSTRIE

LISTE DES TABLEAUX :

لائحة الجداول

المطاحن الصناعية حسب الإقليم أو الولاية، 2015	
<b>Tableau 1 :</b>	<b>جدول 1 :</b>
<b>MINOTERIES INDUSTRIELLES SELON LA PROVINCE/WILAYA,2015</b>	
الكمية المطحونة من القمح الطري حسب الدورة والإقليم/الولاية، 2015	
<b>Tableau 2 :</b>	<b>جدول 2 :</b>
<b>QUANTITE ECRASEE DE BLE TENDRE PAR TRIMESTRE ET PAR PROVINCE/WILAYA , 2015</b>	
كمية الدقيق المنتجة من القمح الطري حسب الصنف و الإقليم/الولاية، 2015	
<b>Tableau 3 :</b>	<b>جدول 3 :</b>
<b>QUANTITE DE FARINE DE BLE TENDRE PRODUITE PAR CATEGORIE</b>	
كمية الدقيق المباعة حسب المطاحن والنوعية ، 2015	
<b>Tableau 4 :</b>	<b>جدول 4:</b>
<b>QUANTITE DE FARINE VENDUE PAR MINOTERIE ET PAR CATEGORIE , 2015</b>	
إنتاج السكر إنطلاقا من قصب السكر و الشمندر حسب معامل السكر (بالطن)، 2006	
<b>Tableau 5 :</b>	<b>جدول 5:</b>
<b>PRODUCTION DU SUCRE A PARTIR DE LA CANNE A SUCRE ET DE LA BETTERAVE SELON LES SUCRERIES (en Tonne), 2006</b>	
معطيات حول معامل إسمنت بالجهة	
<b>Tableau 6 :</b>	<b>جدول 6:</b>
<b>IDENTIFICATION DES CIMENTERIES DE LA REGION</b>	
تطور استهلاك الإسمنت بالجهة حسب الشهر، 2016	
<b>Tableau 7 :</b>	<b>جدول 7:</b>
<b>EVOLUTION DE LA CONSOMMATION DE CIMENT DANS LA REGION SELON LE MOIS,2016</b>	
قنوات توزيع الإسمنت بالجهة حسب الشهر، 2016	
<b>Tableau 8 :</b>	<b>جدول 8:</b>
<b>CANNAUX DE DISTRIBUTION DU CIMENT DANS LA REGION PAR MOIS,2016</b>	
المؤشرات الاقتصادية الخاصة بالوحدات الصناعية بجهة طنجة-تطوان الحسيمة ، 2016	
<b>Tableau 9 :</b>	<b>جدول 9:</b>
<b>GRANDEURS ECONOMIQUES RELATIVES AUX UNITES INDUSTRIELLES A LA REGION TANGER-TETOUAN AL HOCEIMA, 2016</b>	
المؤشرات الاقتصادية الخاصة بالوحدات الصناعية حسب الإقليم أو العمالة ، 2016	
<b>Tableau 10 :</b>	<b>جدول 10:</b>
<b>GRANDEURS ECONOMIQUES RELATIVES AUX UNITES INDUSTRIELLES SELON LA PROVINCE/PREFECTURE, 2016</b>	

## الصناعة

### INDUSTRIE

LISTE DES TABLEAUX :

لائحة الجداول

توزيع المؤسسات الصناعية حسب القطاع و الإقليم أو العمالة، 2016	
<b>Tableau 11 :</b>	<b>جدول 11:</b>
<b>REPARTITION DES ETABLISSEMENTS INDUSTRIELS PAR SECTEUR ET PAR PROVINCE/PREFECTURE, 2016</b>	
الإستثمارات الصناعية ( ب 1000 درهم) حسب القطاع و الإقليم أو العمالة، 2016	
<b>Tableau 12 :</b>	<b>جدول 12:</b>
<b>INVESTISSEMENTS INDUSTRIELS PAR SECTEUR ET PAR PROVINCE/PREFECTURE, 2016 (en 1000 Dh)</b>	
الإنتاج الصناعي ( ب 1000 درهم) حسب القطاع و الإقليم أو العمالة، 2016	
<b>Tableau 13 :</b>	<b>جدول 13:</b>
<b>PRODUCTION INDUSTRIELLE PAR SECTEUR ET PAR PROVINCE/PREFECTURE, 2016 (en 1000 Dh)</b>	
عدد المستخدمين الدائمين حسب القطاع و الإقليم أو العمالة، 2016	
<b>Tableau 14 :</b>	<b>جدول 14 :</b>
<b>EMPLOIS PERMANENTS PAR SECTEUR ET PAR PROVINCE/PREFECTURE,2016</b>	
تطور عدد المستخدمين الدائمين (ب 1000 شخص)	
<b>Tableau 15 :</b>	<b>جدول 15:</b>
<b>EVOLUTION DES EMPLOIS PERMANENTS (en 1000 personnes)</b>	
عدد المستخدمين المؤقتين حسب القطاع و الإقليم أو العمالة، 2016	
<b>Tableau 16 :</b>	<b>جدول 16:</b>
<b>EMPLOIS SAISONNIERS PAR SECTEUR ET PAR PROVINCE/PREFECTURE ,2016</b>	
الصادرات حسب القطاع و الإقليم أو العمالة، 2016	
<b>Tableau 17 :</b>	<b>جدول 17:</b>
<b>EXPORTATIONS PAR SECTEUR ET PAR PROVINCE ET PREFECTURE ,2016</b>	
القيمة المضافة حسب القطاع و الإقليم أو العمالة، 2016	
<b>Tableau 18 :</b>	<b>جدول 18:</b>
<b>VALEUR AJOUTEE PAR SECTEUR ET PAR PROVINCE ET PREFECTURE ,2016</b>	
قيمة المبيعات حسب القطاع و الإقليم أو العمالة، 2016	
<b>Tableau 19 :</b>	<b>جدول 19:</b>
<b>CHIFFRE D'AFFAIRE PAR SECTEUR ET PAR PROVINCE ET PREFECTURE ,2016</b>	

## الصناعة

### INDUSTRIE

LISTE DES TABLEAUX :

لائحة الجداول

- الشواهد السلبية حسب الدورة و الإطار القانوني و حسب الإقليم أو الولاية، 2015
- Tableau 20:** CERTIFICATS NEGATIFS SELON LE TRIMESTRE LA FORME JURIDIQUE ET LA PROVINCE /WILAYA, 2015 **جدول 20:**
- الشواهد السلبية حسب الإطار القانوني و القطاع : إقليم شفشاون ، 2013
- Tableau 21 :** CERTIFICATS NEGATIFS SELON LA FORME JURIDIQUE ET LE SECTEUR D'ACTIVITE:PROVINCE DE CHEFCHAOUEN ; 2013 **جدول 21:**
- الشواهد السلبية حسب الإطار القانوني و القطاع : إقليم العرائش، 2013
- Tableau 22 :** CERTIFICATS NEGATIFS SELON LA FORME JURIDIQUE ET LE SECTEUR D'ACTIVITE:PROVINCE DE LARACHE, 2013 **جدول 22:**
- الشواهد السلبية حسب الإطار القانوني و القطاع : إقليم تطوان، 2013
- Tableau 23:** CERTIFICATS NEGATIFS SELON LA FORME JURIDIQUE ET LE SECTEUR D'ACTIVITE:PROVINCE DE TETOUAN , 2013 **جدول 23:**
- الشواهد السلبية حسب الإطار القانوني و القطاع : عمالة المضيق الفنيديق، 2013
- Tableau 24 :** CERTIFICATS NEGATIFS SELON LA FORME JURIDIQUE ET LE SECTEUR D'ACTIVITE:PREFECTURE DE M'DIQ FNIDEQ ; **جدول 24:**
- الشواهد السلبية حسب الإطار القانوني و القطاع : إقليم وزان، 2013
- Tableau 25 :** CERTIFICATS NEGATIFS SELON LA FORME JURIDIQUE ET LE SECTEUR D'ACTIVITE:PROVINCE DE OUEZZANE ,2013 **جدول 25:**
- الشواهد السلبية حسب الإطار القانوني و القطاع : ولاية طنجة، 2013
- Tableau 26 :** CERTIFICATS NEGATIFS SELON LA FORME JURIDIQUE ET LE SECTEUR D'ACTIVITE: W. TANGER,2013 **جدول 26:**



## 1- Activités des minoteries industrielles

## 1- نشاط المطاحن الصناعية

المطاحن الصناعية حسب الإقليم أو الولاية، 2015  
 جدول 1 :  
 MINOTERIES INDUSTRIELLES SELON LA PROVINCE/WILAYA, 2015

Province/ Wilaya	المطاحن الصناعية		الإقليم/الولاية
	Minoteries Industrielles		
	العدد	القدرة السنوية (بالقطن)	
	Nombre	Capacité Annuelle(en Qx)	
Al Hoceima	2	780 000	الحسيمة
Larache	3	1 575 000	العرانث
w .Tanger	4	3 240 000	ولاية طنجة
Tétouan	3	1 248 000	تطوان
<b>Total</b>	<b>12</b>	<b>6 843 000</b>	<b>المجموع</b>

الكمية المطحونة من القمح الطري حسب الدورة والإقليم/الولاية، 2015  
 جدول 2 :  
 QUANTITE ECRASEE DE BLE TENDRE PAR TRIMESTRE  
 ET PAR PROVINCE/WILAYA , 2015

Province/ Wilaya	بالقطن					الإقليم/الولاية
	En Qx					
	الفصل الأول	الفصل الثاني	الفصل الثالث	الفصل الرابع	المجموع	
	1 <sup>er</sup> trimestre	2 <sup>ème</sup> trimestre	3 <sup>ème</sup> trimestre	4 <sup>ème</sup> trimestre	Total	
Al Hoceima	33 419	36 954	34 910	33 953	139 236	الحسيمة
Larache	83 487	127 355	243 457	221 851	676 150	العرانث
w .Tanger	397 441	395 153	377 118	419 864	1 589 576	ولاية طنجة
Tétouan	107 150	130 687	102 150	113 830	453 817	تطوان
<b>Total</b>	<b>621 497</b>	<b>690 149</b>	<b>757 635</b>	<b>789 498</b>	<b>2 858 779</b>	<b>المجموع</b>

كمية الدقيق المنتجة من القمح الطري حسب الصنف والإقليم/الولاية، 2015  
 جدول 3 :  
 QUANTITE DE FARINE DE BLE TENDRE PRODUITE PAR CATEGORIE  
 ET PAR PROVINCE/WILAYA , 2015

Province/ Wilaya	بالقطن						الإقليم/الولاية
	المنتجات			فضلات القمح			
	Produits			Sous Produits			
	د.و.ق.ط	دممتاز	الدقيق المستدير	الدقيق المستدير العادي	الدقيق الثانوي	النخالة	
	F.N.B.T	F. Luxe	F. Ronde	F. Ronde spéciale	Farine Seconde	Son	
Al Hoceima	68 879	53 977	8 132	-	-	34 537	الحسيمة
Larache	98 208	270 489	53 007	74 288	38 374	136 902	العرانث
w .Tanger	128 098	890 167	29 860	182 097	7 391	351 258	ولاية طنجة
Tétouan	121 546	191 171	6 353	12 390	31 360	90 997	تطوان
<b>Total</b>	<b>347 852</b>	<b>1 351 827</b>	<b>89 220</b>	<b>268 775</b>	<b>77 125</b>	<b>579 157</b>	<b>المجموع</b>

F.N.B.T: Farine Nationale de blé tendre

Source: Services Régionaux de l' O.N.I.C.L

د.و.ق.ط: الدقيق الوطني من القمح الطري

المصدر: المصالح الجهوية للمكتب الوطني المهني للحبوب و القطني

كمية الدقيق المباعة حسب المطاحن والنوعية، 2015

Tableau 4 :

## QUANTITE DE FARINE VENDUE PAR MINOTERIE ET PAR CATEGORIE , 2015

جدول 4:

Catégorie de Farine	المطاحن					نوعية الدقيق
	Minoteries					
	الحسيمة	العرانش	طنجة	تطوان	المجموع	
Al Hoceima	Larache	Tanger	Tétouan	Total		
<b>A l' intérieur de la Province</b>	<b>128 223</b>	...	...	<b>170 968</b>	<b>170968</b>	<b>داخل الإقليم</b>
Farine Nationale	69120	...	...	55 930	55930	الدقيق الوطني
Farine Luxe	51015	...	...	104 260	104260	الدقيق الممتاز
Farine Ronde courante	8088	...	...	2 882	2882	الدقيق المستدير الممتاز
Farine Ronde Spéciale	...	...	...	7 896	7896	الدقيق المستدير العادي
Son (Fin et gros)	...	...	...	...	...	النخالة (الدقيقة و الغليظة)
Farine Seconde	...	...	...	...	...	الدقيق الثانوي
<b>A l' extérieur de la Province</b>	<b>11 109</b>	...	...	<b>161 568</b>	<b>161568</b>	<b>خارج الإقليم</b>
Farine Nationale	...	...	...	65 591	65591	الدقيق الوطني
Farine Luxe	10519	...	...	90 722	90722	الدقيق الممتاز
Farine Ronde courante	590	...	...	1 374	1374	الدقيق المستدير العادي
Farine Ronde Spéciale	...	...	...	3 881	3881	الدقيق المستدير الممتاز
Son(Fin et gros)	...	...	...	...	...	النخالة (الدقيقة و الغليظة)
Farine Seconde	...	...	...	...	...	الدقيق الثانوي
<b>Total des Ventes</b>	<b>139 332</b>	<b>664 235</b>	<b>1 588 159</b>	<b>454 263</b>	<b>2706657</b>	<b>مجموع المبيعات</b>
Farine Nationale	69120	98 261	128 617	121 521	348399	الدقيق الوطني
Farine Luxe	61534	273 061	889 288	194 982	1357331	الدقيق الممتاز
Farine Ronde courante	8678	53 741	30 161	4 256	88158	الدقيق المستدير الممتاز
Farine Ronde Spéciale	-	73 326	182 460	11 777	267563	الدقيق المستدير العادي
Son(Fin et gros)	-	127 472	350 242	90 391	568105	النخالة (الدقيقة و الغليظة)
Farine Seconde	-	38 374	7 391	31 336	77101	الدقيق الثانوي

Source: Services Régionaux de l'O.N.I.C.L

المصدر: المصالح الجهوية للمكتب الوطني المهني للحبوب و القطني



## 2- INDUSTRIE SUCRIERE

## 2- صناعة السكر

إنتاج السكر إطلافا من قصب السكر و الشمندر حسب معامل السكر (بالطن)، 2006

Tableau 5 :

**PRODUCTION DU SUCRE A PARTIR DE LA CANNE A SUCRE ET DE LA  
BETTERAVE  
SELON LES SUCRERIES (en Tonne), 2006**

جدول 5:

Rubriques	معامل اللكوس(1)	معامل السكر الوطني لللكوس (2)	Total	فئة
	SURAC (1)	SUNABEL(2)		
	قصب السكر Canne à Sucre	الشمندر Betterave		
Quantités Traitées	996 617	710 484	1 707 101	الكمية المعالجة
<b>Production Sucre</b>	<b>110 041</b>	<b>90 383</b>	<b>200 424</b>	<b>إنتاج السكر</b>
en langôts et en morceaux	10 671	352	11 023	السكر القطع
granulé	99 370	90 031	189 401	السكر المحبب
Capacité de Prod. par campagne	120 000	120 000	240 000	طاقة الإنتاج حسب الموسم
Capacité de Trait. Par campagne	1 140 000	1 200 000	2 340 000	طاقة المعالجة حسب الموسم

pour Surac: (1):Il s'agit des Sucrieries de Dar Gueddari, El ouamra et Mchraâ Bel Ksiri

(1): معامل السكر: دار الكداري، العوامرة و مشرع بلقصيري

pour Sunabel (2): Il s'agit des sucrieries de S. A.Tazi, M.Bel ksiri, K. Kébir et S. Slimane

(2): معامل السكر: سيدي علال التازي، مشرع بلقصيري،  
القصر الكبير

Source: Annuaire satatistique du Maroc 2008

المصدر: النشرة الإحصائية السنوية للمغرب 2008

## 3- CIMENTERIES

## 3- معامِل الإسمنت

معطيات حول معامِل إسمنت بالجهة

Tableau 6 :

## IDENTIFICATION DES CIMENTERIES DE LA REGION

جدول 6:

Cimenteries	الموقع Localisation	تاريخ الشروع في العمل D.M.E.S	قدرة المعالجة السنتوية Capacité tonne/an	معامِل الإسمنت
Lafarge de Tanger	Tanger	1950	1 400 000	لفارج طنجة
Lafarge de Tétouan	Tétouan	2003	2 000 000	لفارج تطوان

D.M.E.S : Date de mise en service

تطور استهلاك الإسمنت بالجهة حسب الشهر، 2016

Tableau 7 :

EVOLUTION DE LA CONSOMMATION DE CIMENT DANS LA REGION  
SELON LE MOIS,2016

جدول 7:

En tonne	الإسمنت			المجموع	بالطن الشهر
	CPA 55	CPJ 45	CPJ 35	Total	
Janvier	48 418	53 608	54 038	156 064	يناير
Février	49 804	48 603	50 077	148 484	فبراير
Mars	58 228	59 587	59 165	176 980	مارس
Avril	55 455	60 180	59 807	175 442	أبريل
Mai	57 287	61 930	59 228	178 445	ماي
Juin	56 793	43 976	48 289	149 058	يونيو
Juillet	28 722	35 369	38 670	102 761	يوليوز
Aout	55 745	57 618	59 858	173 221	أغشت
Séptembre	28 795	37 411	41 405	107 611	سبتمبر
Octobre	47 776	62 828	64 908	175 512	أكتوبر
Novembre	41 497	52 302	51 775	145 574	نوفمبر
Décembre	30 649	50 487	52 134	133 270	دجنبر
<b>Total</b>	<b>559 169</b>	<b>623 899</b>	<b>639 354</b>	<b>1 822 422</b>	<b>المجموع</b>

المصدر: وزارة إعداد التراب الوطني والتعمير والإسكان وسياسة المدينة

Source:Ministère de l'aménagement du territoire national de l'urbanisme,de l'habitat et de la politique de la ville

قنوات توزيع الإسمنت بالجهة حسب الشهر، 2016

Tableau 8 :

جدول 8:

## CANNAUX DE DISTRIBUTION DU CIMENT DANS LA REGION PAR MOIS,2016

En tonne	Segmentation					المجموع Total	بالطن الشهر
	Mois	BPE	BÂTIMENT	TP	NEGOCE		
Janvier	24750	6386	12463	33064	79400	<b>156 063</b>	يناير
Février	23773	6468	15105	93450	9687	<b>148 483</b>	فبراير
Mars	31933	6946	16495	112481	9126	<b>176 981</b>	مارس
Avril	26982	6703	18727	113605	9424	<b>175 441</b>	أبريل
Mai	30614	8161	18149	111422	10099	<b>178 445</b>	ماي
Juin	32568	7132	16714	83420	9223	<b>149 057</b>	يونيو
Juillet	16538	2608	8695	69821	5099	<b>102 761</b>	يوليو
Aout	30636	7536	16956	108582	9510	<b>173 220</b>	أغشت
Séptembre	15789	2877	9692	74209	5045	<b>107 612</b>	سبتمبر
Octobre	23867	6706	15416	120128	9394	<b>175 511</b>	أكتوبر
Novembre	21782	7375	9728	96758	9931	<b>145 574</b>	نوفمبر
Décembre	18531	4659	5112	97244	7725	<b>133 271</b>	دجنبر
<b>Total</b>	<b>297 763</b>	<b>73 557</b>	<b>163 252</b>	<b>1 114 184</b>	<b>173 663</b>	<b>1 822 419</b>	<b>المجموع</b>

المصدر: وزارة إعداد التراب الوطني والتعمير والإسكان وسياسة المدينة

Source:Ministère de l'aménagement du territoire national de l'urbanisme,de l'habitat et de la politique de la ville

المؤشرات الاقتصادية الخاصة بالوحدات الصناعية بجهة طنجة-تطوان الحسيمة ، 2016

Tableau 9 :

GRANDEURS ECONOMIQUES RELATIVES AUX UNITES INDUSTRIELLES A LA REGION  
TANGER-TETOUAN AL HOCEIMA, 2016

جدول 9:

Rubrique	الصناعة الغذائية	صناعة النسيج والجلد	الصناعة الكيماوية وشبه الكيماوية	صناعة الحديدية والميكانيكية	الصناعة الكهربائية والإلكترونية	المجموع	الباب
	Ind.Agro-Alimentaires	Ind.Textiles&Cuir	Ind.Chimiques &Parachimiques	Ind.Metalliques &Mécaniques	Ind.Electriques &Electroniques	Total	
Nombre d'Etablissements	198	213	193	145	32	781	عدد المؤسسات
Chiffre d'Affaires en 10 <sup>3</sup> dh	5 825 681	6 215 437	4 899 828	30 705 473	14 005 315	61 651 734	قيمة المبيعات ب 10 <sup>3</sup> در
Exportation en 10 <sup>3</sup> dh	1 615 259	5 032 229	999 623	29 103 561	13 240 092	49 990 764	الصادرات ب 10 <sup>3</sup> درهم
Production en 10 <sup>3</sup> dh	5 601 919	6 297 901	4 057 423	30 880 055	14 008 441	60 845 739	الإنتاج ب 10 <sup>3</sup> درهم
Investissement en 10 <sup>3</sup> dh	330 064	200 327	289 595	178 634	732 018	1 730 638	الاستثمارات ب 10 <sup>3</sup> درهم
Valeur Ajoutée en 10 <sup>3</sup> dh	1 832 685	2 352 732	1 513 350	3 190 802	3 810 088	12 699 657	القيمة المضافة ب 10 <sup>3</sup> در
Emplois Permanents	18 570	57 273	8 230	16 616	39 114	139 803	عدد المستخدمين الدائمين
Emplois Saisonniers	2 502	3	141	698		3 344	عدد المستخدمين المؤقتين

المؤشرات الاقتصادية الخاصة بالوحدات الصناعية حسب الإقليم أو العمالة ، 2016

Tableau 10 :

GRANDEURS ECONOMIQUES RELATIVES AUX UNITES INDUSTRIELLES  
SELON LA PROVINCE/PREFECTURE, 2016

جدول 10:

Rubrique	الحسيمة	شفشاون	العرائش	طنجة-أصيلة	الفحص أنجرة	الباب
	Al hoceima	Chefchaouen	Larache	Tanger-Assilah	Fahs Anjra	
Nombre d'Etablissements	86	13	63	347	5	عدد المؤسسات
Chiffre d'Affaires en 10 <sup>3</sup> dh	355 931	13 848	2 266 415	30 219 000	25 030 000	قيمة المبيعات ب 10 <sup>3</sup> درهم
Exportation en 10 <sup>3</sup> dh	2 969	-	1 237 736	23 084 000	24 994 000	الصادرات ب 10 <sup>3</sup> درهم
Production en 10 <sup>3</sup> dh	194 909	14 751	2 034 545	29 813 000	25 387 000	الإنتاج ب 10 <sup>3</sup> درهم
Investissement en 10 <sup>3</sup> dh	11 804	293	72 213	1 487 000	14 000	الاستثمارات ب 10 <sup>3</sup> درهم
Valeur Ajoutée en 10 <sup>3</sup> dh	73 048	6 130	633 979	9 178 000	1 557 000	القيمة المضافة ب 10 <sup>3</sup> درهم
Emplois Permanents	1 011	167	11 807	108 023	7 735	عدد المستخدمين الدائمين
Emplois Saisonniers	-	-	2 501	842	-	عدد المستخدمين المؤقتين

Source : Délégations provinciales du Ministère de l'Industrie et du Commerce

المصدر: المندوبيات الإقليمية لوزارة الصناعة والتجارة

Tableau 10 :  
(suite)

المؤشرات الاقتصادية الخاصة بالوحدات الصناعية حسب الإقليم أو العمالة، 2016  
**GRANDEURS ECONOMIQUES RELATIVES AUX UNITES INDUSTRIELLES SELON  
 LA PROVINCE/PREFECTURE, 2016**

جدول 10: (تابع)

Rubrique	المضيق الفنديق	تطوان	مجموع تطوان والمضيق الفنديق	مجموع الجهة	الباب
	M'diq-Fnideq	Tétouan	Total Tétouan et Mdiq Fnideq	Total Régional	
Nombre d'Etablissements	...	267	267	781	عدد المؤسسات
Chiffre d'Affaires en 10 <sup>3</sup> dh	...	3 766 540	3 766 540	61 651 734	قيمة المبيعات ب 10 <sup>3</sup> در
Exportation en 10 <sup>3</sup> dh	...	672 059	672 059	49 990 764	الصادرات ب 10 <sup>3</sup> درهم
Production en 10 <sup>3</sup> dh	...	3 401 534	3 401 534	60 845 739	الإنتاج ب 10 <sup>3</sup> درهم
Investissement en 10 <sup>3</sup> dh	...	145 329	145 329	1 730 639	الاستثمارات ب 10 <sup>3</sup> دره
Valeur Ajoutée en 10 <sup>3</sup> dh	...	1 251 500	1 251 500	12 699 657	القيمة المضافة ب 10 <sup>3</sup> در
Emplois Permanents	...	11 060	11 060	139 803	عدد المستخدمين الدائمين
Emplois Saisonniers	...	1	1	3 344	عدد المستخدمين المؤقتين

## توزيع المؤسسات الصناعية حسب القطاع و الإقليم أو العمالة، 2016

Tableau 11 :

**REPARTITION DES ETABLISSEMENTS INDUSTRIELS PAR SECTEUR  
 ET PAR PROVINCE/PREFECTURE, 2016**

جدول 11:

Secteur	الحسيمة	شفشاون	العرائش	الفحص أنجرة	طنجة أصيلة	المضيق الفنديق	تطوان	المجموع	القطاع
	Al hoceima	Chefchaouen	Larache	Fahs Anjra	Tanger-Assilah	M'diq-Fnideq	Tétouan	Total	
Industrie agro-alimentaire	40	7	25	-	25	-	101	198	الصناعة الغذائية
Industrie textiles et du cuir	-	1	6	2	189	-	15	213	صناعة النسيج و الجلد
Industrie chimique et parachimique	31	3	15	1	60	-	83	193	الصناعة الكيماوية
Industrie mécaniques et métallurgiques	15	2	16	2	48	-	62	145	الصناعة الميكانيكية والمعدنية
Industries électriques et électroniques	-	-	1	-	25	-	6	32	الصناعة الكهربائية والإلكترونية
<b>Total</b>	<b>86</b>	<b>13</b>	<b>63</b>	<b>5</b>	<b>347</b>	<b>-</b>	<b>267</b>	<b>781</b>	<b>المجموع</b>

الإستثمارات الصناعية ( ب 1000 درهم) حسب القطاع والإقليم أو العمالة، 2016

Tableau 12 :

## INVESTISSEMENTS INDUSTRIELS PAR SECTEUR ET PAR PROVINCE/PREFECTURE, 2016 (en 1000 Dh)

جدول 12:

Secteur	الحسيمة	شفشاون	العرانش	الفحص أنجرة	طنجة-أصيلة	المضيق الفنيديق	تطوان	المجموع	القطاع
	Al hoceima	Chefchaouen	Larache	Fahs Anjra	Tanger-Assilah	M'diq-Fnideq	Tétouan	Total	
Industrie agro-alimentaire	11 804	4	51 218	-	250 000	-	17 038	330 064	الصناعة الغذائية
Industrie textiles et du cuir	-	110	19 208	1 000	176 000	-	4 009	200 327	صناعة النسيج و الجلد
Industrie chimique et parachimique	-	179	1155	-	173 000	-	115261	289 595	الصناعة الكيماوية
Industrie mécaniques et métallurgiques	-	-	632	13 000	164 000	-	1002	178 634	الصناعة الميكانيكية و المعدنية
Industries électriques et électroniques	-	-	-	-	724 000	-	8 018	732 018	الصناعة الكهربائية و الإلكترونية
<b>Total</b>	<b>11 804</b>	<b>293</b>	<b>72 213</b>	<b>14 000</b>	<b>1 487 000</b>	<b>-</b>	<b>145 328</b>	<b>1 730 638</b>	<b>المجموع</b>

الإنتاج الصناعي ( ب 1000 درهم) حسب القطاع و الإقليم أو العمالة، 2016

Tableau 13 :

## PRODUCTION INDUSTRIELLE PAR SECTEUR ET PAR PROVINCE/PREFECTURE, 2016 (en 1000 Dh)

جدول 13:

Secteur	الحسيمة	شفشاون	العرانش	الفحص أنجرة	طنجة-أصيلة	المضيق الفنيديق	تطوان	المجموع	القطاع
	Al hoceima	Chefchaouen	Larache	Fahs Anjra	Tanger-Assilah	M'diq-Fnideq	Tétouan	Total	
Industrie agro-alimentaire	168 652	7 485	1 320 602	-	2 897 000	1 208 180	-	5 601 919	الصناعة الغذائية
Industrie textiles et de cuir	-	2 068	519 297	59 000	5 569 000	148 536	-	6 297 901	صناعة النسيج و الجلد
Industrie chimique et parachimique	19 288	2 948	73 352	36 000	2 144 000	1 781 835	-	4 057 423	الصناعة الكيماوية
Industrie mécaniques et métallurgiques	6 969	2 250	120 028	25 292 000	5 210 000	248 808	-	30 880 055	الصناعة الميكانيكية و المعدنية
Industries électriques et électroniques	-	-	1 266	-	13 993 000	14 175	-	14 008 441	الصناعة الكهربائية و الإلكترونية
<b>Total</b>	<b>194 909</b>	<b>14 751</b>	<b>2 034 545</b>	<b>25 387 000</b>	<b>29 813 000</b>	<b>3 401 534</b>	<b>-</b>	<b>60 845 739</b>	<b>المجموع</b>

Source : Délégations provinciales du Ministère de l'Industrie et du Commerce

المصدر: المندوبيات الإقليمية لوزارة الصناعة والتجارة

جدول 14 : عدد المستخدمين الدائمين حسب القطاع و الإقليم أو العمالة، 2016  
**Tableau 14 :** **EMPLOIS PERMANENTS PAR SECTEUR ET PAR PROVINCE/PREFECTURE,2016**

Secteur	الحسيمة	شفشاون	العرائش	الفحص أنجرة	طنجة-أصيلة	المضيق الفنيدق	تطوان	المجموع	القطاع
	Al hoceima	Chefchaouen	Larache	Fahs Anjra	Tanger-Assilah	M'diq-Fnideq	Tétouan	Total	
Industrie agro-alimentaire	795	62	5 545	-	6 588	5 580		18 570	الصناعة الغذائية
Industrie textiles et de cuir	-	41	5 769	240	49 289	1 934		57 273	صناعة النسيج و الجلد
Industrie chimique et parachimique	142	54	273	15	5 200	2 546		8 230	الصناعة الكيماوية
Industrie mécaniques et métallurgique	74	10	214	7 480	7 928	910		16 616	الصناعة الميكانيكية و المعدنية
Industries électriques et électroniques	-	-	6	-	39 018	90		39 114	الصناعة الكهربائية و الإلكترونية
<b>Total</b>	<b>1 011</b>	<b>167</b>	<b>11 807</b>	<b>7 735</b>	<b>108 023</b>	<b>11 060</b>		<b>139 803</b>	<b>المجموع</b>

جدول 15 : تطور عدد المستخدمين الدائمين (ب 1000 شخص)  
**Tableau 15 :** **EVOLUTION DES EMPLOIS PERMANENTS (en 1000 personnes)**

	2009	2010	2011	2012	2013	2015	2016	
<b>Total région</b>	80	108	109,3	107,0	110,7	108,3	139,8	<b>مجموع الجهة</b>
<b>W .Tanger</b>	66	85	88,3	...	88,1	85,6	115,7	<b>ولاية طنجة</b>

جدول 16 : عدد المستخدمين الموقنتين حسب القطاع و الإقليم أو العمالة، 2016  
**Tableau 16 :** **EMPLOIS SAISONNIERS PAR SECTEUR ET PAR PROVINCE/PREFECTURE ,2016**

Secteur	الحسيمة	شفشاون	العرائش	الفحص أنجرة	طنجة-أصيلة	المضيق الفنيدق	تطوان	المجموع	القطاع
	Al hoceima	Chefchaouen	Larache	Fahs Anjra	Tanger-Assilah	M'diq-Fnideq	Tétouan	Total	
Industrie agro-alimentaire	-	-	2 501	-	-	-	1	2 502	الصناعة الغذائية
Industrie textiles et de cuir	-	-	-	-	3	-	-	3	صناعة النسيج و الجلد
Industrie chimique et parachimique	-	-	-	-	141	-	-	141	الصناعة الكيماوية
Industrie mécaniques et métallurgique	-	-	-	-	698	-	-	698	الصناعة الميكانيكية و المعدنية
Industries électriques et électroniques	-	-	-	-	-	-	-	-	الصناعة الكهربائية و الإلكترونية
<b>Total</b>	<b>-</b>	<b>-</b>	<b>2 501</b>	<b>-</b>	<b>842</b>	<b>-</b>	<b>1</b>	<b>3 344</b>	<b>المجموع</b>

Source : Délégations provinciales du Ministère de l'Industrie et du Commerce

المصدر : المندوبيات الإقليمية لوزارة الصناعة والتجارة

الصادرات حسب القطاع و الإقليم أو العمالة، 2016

جدول 17:

**EXPORTATIONS PAR SECTEUR ET PAR PROVINCE ET PREFECTURE ,2016**

En 1000 Dhs (ب 1000 درهم)

Secteur	الحسيمة	شفشاون	العرانش	الفحص أنجرة	طنجة-أصيلة	المضيق الفنيدق	تطوان	المجموع	القطاع
	Al hoceima	Chefchaouen	Larache	Fahs Anjra	Tanger-Assilah	M'diq-Fnideq	Tétouan	Total	
Industrie agro-alimentaire	2 969	-	932 133	-	183 000	497 157		1 615 259	الصناعة الغذائية
Industrie textiles et de cuir	-	-	305 603	59 000	4 520 000	147 626		5 032 229	صناعة النسيج و الجلد
Industrie chimique et parachimique	-	-	-	1 000	984 000	14 623		999 623	الصناعة الكيماوية
Industrie mécaniques et métallurgique	-	-	-	24 934 000	4 160 000	9 561		29 103 561	الصناعة الميكانيكية و المعدنية
Industries électriques et électroniques	-	-	-	-	13 237 000	3 092		13 240 092	الصناعة الكهربائية و الإلكترونية
<b>Total</b>	<b>2 969</b>	<b>-</b>	<b>1 237 736</b>	<b>24 994 000</b>	<b>23 084 000</b>	<b>672 059</b>		<b>49 990 764</b>	<b>المجموع</b>

القيمة المضافة حسب القطاع و الإقليم أو العمالة، 2016

جدول 18:

**VALEUR AJOUTEE PAR SECTEUR ET PAR PROVINCE ET PREFECTURE ,2016**

' En 1000 Dhs (ب 1000 درهم)

Secteur	الحسيمة	شفشاون	العرانش	الفحص أنجرة	طنجة-أصيلة	المضيق الفنيدق	تطوان	المجموع	القطاع
	Al hoceima	Chefchaouen	Larache	Fahs Anjra	Tanger-Assilah	M'diq-Fnideq	Tétouan	Total	
Industrie agro-alimentaire	60 157	2 064	319 618	-	1 129 000	321 846		1 832 685	الصناعة الغذائية
Industrie textiles et de cuir	-	1 752	258 741	8 000	1 987 000	97 239		2 352 732	صناعة النسيج و الجلد
Industrie chimique et parachimique	8 594	1914	35 420	8 000	770 000	689 422		1 513 350	الصناعة الكيماوية
Industrie mécaniques et métallurgiques	4 297	400	19 681	1 541 000	1 487 000	138 424		3 190 802	الصناعة الميكانيكية و المعدنية
Industries électriques et électroniques	-	-	519	-	3 805 000	4 569		3 810 088	الصناعة الكهربائية و الإلكترونية
<b>Total</b>	<b>73 048</b>	<b>6 130</b>	<b>633 979</b>	<b>1 557 000</b>	<b>9 178 000</b>	<b>1 251 500</b>		<b>12 699 657</b>	<b>المجموع</b>

Source : Délégations provinciales du Ministère de l'Industrie et du Commerce

المصدر: المندوبيات الإقليمية لوزارة الصناعة والتجارة



قيمة المبيعات حسب القطاع و الإقليم أو العمالة، 2016

Tableau 19 :

جدول 19:

## CHIFFRE D'AFFAIRE PAR SECTEUR ET PAR PROVINCE ET PREFECTURE ,2016

En 1000 Dhs

(ب 1000 درهم)

قطاع	المجموع	تطوان	المضيق الفنديق	طنجة-أصيلة	الفحص أنجرة	العرائش	شفشاون	الحسيمة	المجموع	القطاع
	Total	Tétouan	M'diq-Fnideq	Tanger-Assilah	Fahs Anjra	Larache	Chefchaouen	Al hoceima		
الصناعة الغذائية	5 825 681	1 202 323	-	2 984 000	-	1 328 293	7 041	304 024		Industrie agro-alimentaire
صناعة النسيج و الجلد	6 215 437	141 069	-	5 531 000	59 000	482 378	1 990	-		Industrie textiles et de cuir
الصناعة الكيماوية	4 899 828	2 185 649	-	2 354 000	36 000	286 155	2 802	35 222		Industrie chimique et parachimique
الصناعة الميكانيكية و المعدنية	30 705 473	224 388	-	5 359 000	24 935 000	168 385	2 015	16 685		Industrie mécaniques et métallurgiques
الصناعة الكهربائية و الإلكترونية	14 005 315	13 111	-	13 991 000	-	1 204	-	-		Industries électriques et électroniques
<b>المجموع</b>	<b>61 651 734</b>	<b>3 766 540</b>	<b>-</b>	<b>30 219 000</b>	<b>25 030 000</b>	<b>2 266 415</b>	<b>13 848</b>	<b>355 931</b>		<b>Total</b>

Source : Délégations provinciales du Ministère de l'Industrie et du Commerce

المصدر: المندوبيات الإقليمية لوزارة الصناعة والتجارة

الشواهد السلبية حسب الدورة و الإطار القانوني و حسب الإقليم أو الولاية، 2015.

Tableau 20 :

CERTIFICATS NEGATIFS SELON LE TRIMESTRE LA FORME JURIDIQUE  
ET LA PROVINCE /WILAYA, 2015

جدول 20:

Province/Wilaya	الشركات المجهولة الاسم	الشركات المحدودة المسؤولية	الشركات ذات الاسم الجماعي	محللات خصوصية	أنواع أخرى	المجموع	الإقليم/الولاية
	S . A	S.A.R.L.	S.N .C.	Enseigne	Autres	Total	
<b>Chefchaouen</b>	-	33	3	9	-	45	شفشاون
1 <sup>er</sup> Trimestre	-	13	-	1	-	14	التلاثة أشهر الأولى
2 <sup>ème</sup> Trimestre	-	10	2	3	-	15	التلاثة أشهر الثانية
3 <sup>ème</sup> Trimestre	-	1	-	3	-	4	التلاثة أشهر الثالثة
4 <sup>ème</sup> Trimestre	-	9	1	2	-	12	التلاثة أشهر الرابعة
<b>Larache</b>	-	101	-	18	1	120	العرانش
1 <sup>er</sup> Trimestre	-	29	-	4	-	33	التلاثة أشهر الأولى
2 <sup>ème</sup> Trimestre	-	38	-	6	1	45	التلاثة أشهر الثانية
3 <sup>ème</sup> Trimestre	-	9	-	4	-	13	التلاثة أشهر الثالثة
4 <sup>ème</sup> Trimestre	-	25	-	4	-	29	التلاثة أشهر الرابعة
<b>M'diq Fnideq</b>	-	132	13	45	-	190	المضيق الفنيدق
1 <sup>er</sup> Trimestre	-	35	-	16	-	51	التلاثة أشهر الأولى
2 <sup>ème</sup> Trimestre	-	51	-	18	-	69	التلاثة أشهر الثانية
3 <sup>ème</sup> Trimestre	-	8	-	4	-	12	التلاثة أشهر الثالثة
4 <sup>ème</sup> Trimestre	-	38	13	7	-	58	التلاثة أشهر الرابعة
<b>Tétouan</b>	-	620	-	124	3	747	تطوان
1 <sup>er</sup> Trimestre	-	190	-	46	-	236	التلاثة أشهر الأولى
2 <sup>ème</sup> Trimestre	-	210	-	37	1	248	التلاثة أشهر الثانية
3 <sup>ème</sup> Trimestre	-	34	-	7	-	41	التلاثة أشهر الثالثة
4 <sup>ème</sup> Trimestre	-	186	-	34	2	222	التلاثة أشهر الرابعة
<b>W. Tanger</b>	35	3 627	2	510	18	4 192	و. طنجة
1 <sup>er</sup> Trimestre	6	1 047	1	136	2	1 192	التلاثة أشهر الأولى
2 <sup>ème</sup> Trimestre	13	983	1	140	8	1 145	التلاثة أشهر الثانية
3 <sup>ème</sup> Trimestre	10	639	-	96	5	750	التلاثة أشهر الثالثة
4 <sup>ème</sup> Trimestre	6	958	-	138	3	1 105	التلاثة أشهر الرابعة
<b>Ouezzane</b>	-	3	-	1	-	4	وزان
1 <sup>er</sup> Trimestre	-	2	-	1	-	3	التلاثة أشهر الأولى
2 <sup>ème</sup> Trimestre	-	1	-	-	-	1	التلاثة أشهر الثانية
3 <sup>ème</sup> Trimestre	-	-	-	-	-	-	التلاثة أشهر الثالثة
4 <sup>ème</sup> Trimestre	-	-	-	-	-	-	التلاثة أشهر الرابعة
<b>Total</b>	35	4 516	18	707	22	5 298	المجموع

Source : Délégations provinciales de l'Industrie et du Commerce

المصدر: مندوبيات وزارة الصناعة والتجارة

الشواهد السلبية حسب الإطار القانوني و القطاع : إقليم شفشاون ، 2013

Tableau 21 :

**CERTIFICATS NEGATIFS SELON LA FORME JURIDIQUE ET LE SECTEUR  
D'ACTIVITE:  
PROVINCE DE CHEFCHAOUEN : 2013**

جدول 21:

Secteur	الشركات المجهولة الاسم	الشركات المحدودة المسؤولية	الشركات ذات الاسم الجماعي	محلات خصوصية	أنواع أخرى	المجموع	القطاع
	S . A	S.A.R.L.	S.N .C.	Enseigne	Autres	Total	
Agriculture et Pêche	-	...	...	...	...	1	الفلحة و الصيد البحري
Mines et Energie	-	...	...	...	...	-	الطاقة و المعادن
Industrie	-	...	...	...	...	-	الصناعة
Commerce	-	...	...	...	...	9	التجارة
Batiment et Trav. Publics	-	...	...	...	...	6	البناء و الأشغال العمومياً
Services	-	...	...	...	...	29	الخدمات
<b>Total</b>	-	<b>33</b>	<b>3</b>	<b>9</b>	-	<b>45</b>	<b>المجموع</b>

الشواهد السلبية حسب الإطار القانوني و القطاع : إقليم العرائش، 2013

Tableau 22:

**CERTIFICATS NEGATIFS SELON LA FORME JURIDIQUE ET LE SECTEUR  
D'ACTIVITE:  
PROVINCE DE LARACHE: 2013**

جدول 22:

Secteur	الشركات المجهولة الاسم	الشركات المحدودة المسؤولية	الشركات ذات الاسم الجماعي	محلات خصوصية	أنواع أخرى	المجموع	القطاع
	S . A	S.A.R.L.	S.N .C.	Enseigne	Autres	Total	
Agriculture et Pêche	-	...	...	...	...	1	الفلحة و الصيد البحري
Mines et Energie	-	...	...	...	...	-	الطاقة و المعادن
Industrie	-	...	...	...	...	5	الصناعة
Commerce	-	...	...	...	...	45	التجارة
Batiment et Trav. Publics	-	...	...	...	...	22	البناء و الأشغال العمومياً
Services	-	...	...	...	...	47	الخدمات
<b>Total</b>	-	<b>101</b>	-	<b>18</b>	<b>1</b>	<b>120</b>	<b>المجموع</b>

Source : Délégations provinciales de l'Industrie et du Commerce

المصدر: المندوبيات الإقليمية لوزارة الصناعة و التجارة

الشواهد السلبية حسب الإطار القانوني و القطاع : إقليم تطوان، 2013

Tableau 23:

CERTIFICATS NEGATIFS SELON LA FORME JURIDIQUE ET LE SECTEUR  
D'ACTIVITE:PROVINCE DE TETOUAN : 2013

جدول 23:

Secteur	الشركات المجهولة الاسم	الشركات المحدودة	الشركات ذات الاسم الجماعي	محلات خصوصية	أنواع أخرى	المجموع	القطاع
	S . A	S.A.R.L.	S.N .C.	Enseigne	Autres	Total	
Agriculture et Pêche	-	...	...	...	...	4	الفلحة و الصيد البحري
Mines et Energie	-	...	...	...	...	-	الطاقة و المعادن
Industrie	-	...	...	...	...	45	الصناعة
Commerce	-	...	...	...	...	223	التجارة
Batiment et Trav. Publics	-	...	...	...	...	128	البناء و الأشغال العمومية
Services	-	...	...	...	...	347	الخدمات
<b>Total</b>	-	<b>620</b>	-	<b>124</b>	<b>3</b>	<b>747</b>	<b>المجموع</b>

الشواهد السلبية حسب الإطار القانوني و القطاع : عمالة المضيق الفينيق، 2013

Tableau 24:

CERTIFICATS NEGATIFS SELON LA FORME JURIDIQUE ET LE SECTEUR  
D'ACTIVITE:  
PREFECTURE DE M'DIQ FNIDEQ : 2013

جدول 24:

Secteur	الشركات المجهولة الاسم	الشركات المحدودة	الشركات ذات الاسم الجماعي	محلات خصوصية	أنواع أخرى	المجموع	القطاع
	S . A	S.A.R.L.	S.N .C.	Enseigne	Autres	Total	
Agriculture et Pêche	-	...	...	...	...	1	الفلحة و الصيد البحري
Mines et Energie	-	...	...	...	...	-	الطاقة و المعادن
Industrie	-	...	...	...	...	4	الصناعة
Commerce	-	...	...	...	...	58	التجارة
Batiment et Trav. Publics	-	...	...	...	...	34	البناء و الأشغال العمومية
Services	-	...	...	...	...	93	الخدمات
<b>Total</b>	-	<b>132</b>	<b>13</b>	<b>45</b>	-	<b>190</b>	<b>المجموع</b>

Source : Délégations provinciales de l'Industrie et du Commerce

المصدر: المندوبيات الإقليمية لوزارة الصناعة والتجارة

الشواهد السلبية حسب الإطار القانوني و القطاع : إقليم وزان، 2013

Tableau 25:

**CERTIFICATS NEGATIFS SELON LA FORME JURIDIQUE ET LE SECTEUR  
D'ACTIVITE:  
PROVINCE DE OUEZZANE ; 2013**

جدول 25:

Secteur	الشركات المجهولة الاسم	الشركات المحدودة المسؤولية	الشركات ذات الاسم الجماعي	محلات خصوصية	أنواع أخرى	المجموع	القطاع
	S . A	S.A.R.L.	S.N .C.	Enseigne	Autres	Total	
Agriculture et Pêche	-	...	...	...	...	-	الفلحة و الصيد البحري -
Mines et Energie	-	...	...	...	...	-	الطاقة و المعادن -
Industrie	-	...	...	...	...	-	الصناعة -
Commerce	-	...	...	...	...	3	التجارة
Batiment et Trav. Publics	-	...	...	...	...	-	البناء و الأشغال العمومية
Services	-	...	...	...	...	1	الخدمات
<b>Total</b>	-	3	-	1	-	4	المجموع

الشواهد السلبية حسب الإطار القانوني و القطاع : ولاية طنجة، 2013

Tableau 26 :

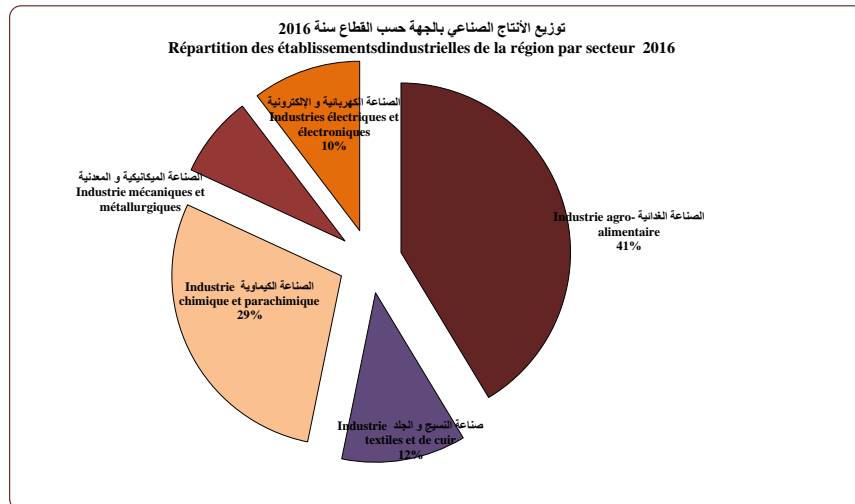
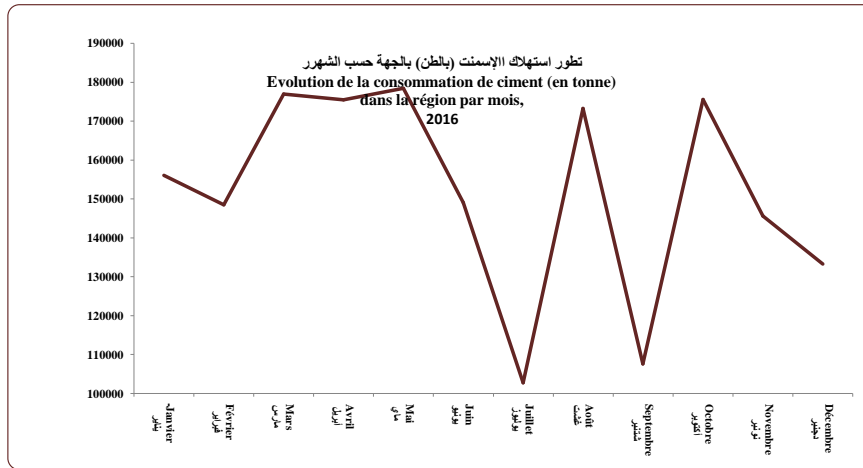
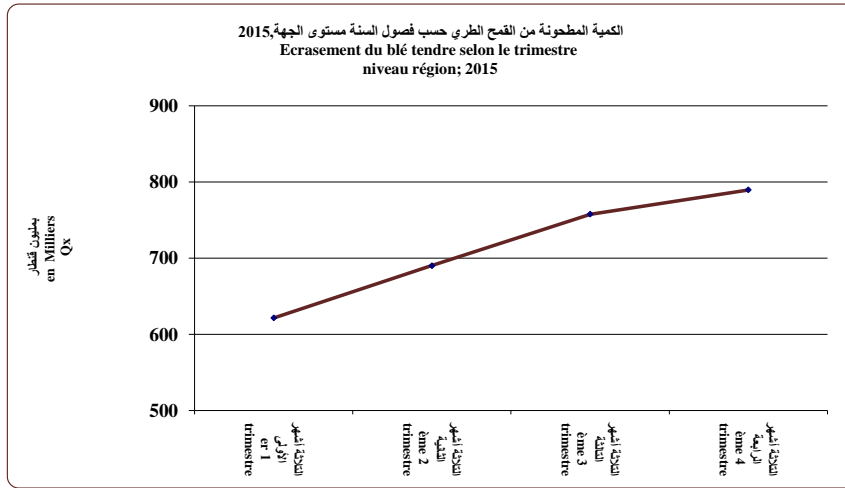
**CERTIFICATS NEGATIFS SELON LA FORME JURIDIQUE ET LE SECTEUR  
D'ACTIVITE:  
W. TANGER; 2013**

جدول 26:

Secteur	الشركات المجهولة الاسم	الشركات المحدودة المسؤولية	الشركات ذات الاسم الجماعي	محلات خصوصية	أنواع أخرى	المجموع	القطاع
	S . A	S.A.R.L.	S.N .C.	Enseigne	Autres	Total	
Agriculture et Pêche	1	61	-	2	1	65	الفلحة و الصيد البحري
Mines et Energie	-	-	-	-	-	-	الطاقة و المعادن -
Industrie	9	227	-	11	1	248	الصناعة
Commerce	12	1 181	1	244	4	1 442	التجارة
Batiment et Trav. Publics	3	626	-	22	7	658	البناء و الأشغال العمومية
Services	9	1 449	1	226	5	1 690	الخدمات
<b>Total</b>	<b>34</b>	<b>3 544</b>	<b>2</b>	<b>505</b>	<b>18</b>	<b>4 103</b>	المجموع

Source : Délégations provinciales de l'Industrie et du Commerce

المصدر: المندوبيات الإقليمية لوزارة الصناعة والتجارة



**الصناعة التقليدية و التعاونيات**  
**ARTISANAT ET COOPERATIVES**

LISTE DES TABLEAUX :

لائحة الجداول

<b>Tableau 1 :</b>	تعاونيات الصناعة التقليدية و عدد المنخرطين حسب الإقليم أو العمالة ، 2016 <b>COOPERATIVES ARTISANALES ET ADHERENTS PAR PROVINCE/PREFECTURE, 2016</b>	<b>جدول 1:</b>
<b>Tableau 2 :</b>	مراكز التعلیم و المتعلمين حسب المستوى و العمالة أو الإقليم، 2015-2016 <b>CENTRES D'APPRENTISSAGE ET APPRENTIS SELON LE NIVEAU ET LA PROVINCE/PREFECTURE, 2015-2016</b>	<b>جدول 2:</b>
<b>Tableau 3 :</b>	صادرات منتجات الصناعة التقليدية بالكمية و القيمة حسب العمالة أو الإقليم، 2016 <b>EXPORTATIONS DE PRODUITS ARTISANAUX EN QUANTITES ET VALEURS PAR PROVINCE/PREFECTURE, 2016</b>	<b>جدول 3:</b>
<b>Tableau 4 :</b>	قيمة الصادرات من منتجات الصناعة التقليدية حسب الدول المستوردة و حسب الإقليم أو العمالة ، 2014 <b>LA VALEUR DES EXPORTATIONS DE PRODUITS ARTISANAUX SELON LA DESTINATION PAR PROVINCE / PREFECTURE 2014</b>	<b>جدول 4 :</b>
<b>Tableau 5 :</b>	كمية الصادرات من منتجات الصناعة التقليدية حسب الدول المستوردة و حسب الإقليم أو العمالة ، 2016 <b>LA QUANTITE DES EXPORTATIONS DE PRODUITS ARTISANAUX SELON LA DESTINATION PAR PROVINCE /PREFECTURE, 2016</b>	<b>جدول 5 :</b>
<b>Tableau 6 :</b>	مبيعات منتجات الصناعة التقليدية في السوق الداخلي (قيمة) حسب الإقليم أو العمالة، 2016 <b>VENTES (EN VALEUR) DES PRODUITS ARTISANAUX SUR LE MARCHÉ INTERIEUR PAR PROVINCE /PREFECTURE, 2016</b>	<b>جدول 6 :</b>
<b>Tableau 7 :</b>	مبيعات منتجات الصناعة التقليدية في السوق الداخلي (كمية) حسب الإقليم أو العمالة ، 2016 <b>VENTES (EN QUANTITE) DES PRODUITS ARTISANAUX SUR LE MARCHÉ INTERIEUR PAR PROVINCE /PREFECTURE, 2016</b>	<b>جدول 7 :</b>
<b>Tableau 8 :</b>	المؤسسات التعاونية حسب القطاع و الإقليم أو العمالة ، 2011 <b>ORGANISMES COOPERATIFS PAR SECTEUR ET PAR PROVINCE OU PREFECTURE :2011</b>	<b>جدول 8:</b>
<b>Tableau 9:</b>	المؤسسات التعاونية النشيطة حسب القطاع و العمالة أو الإقليم، 2011 <b>ORGANISMES COOPERATIFS ACTIFS PAR SECTEUR ET PAR PROVINCE /PREFECTURE : 2011</b>	<b>جدول 9:</b>
<b>Tableau 10:</b>	المنخرطون في المؤسسات التعاونية النشيطة حسب القطاع والإقليم أو العمالة ، 2007 <b>ADHERENTS DES ORGANISMES COOPERATIFS ACTIFS PAR SECTEUR ET PAR PROVINCE /PREFECTURE,2007</b>	<b>جدول 10:</b>





تعاونيات الصناعة التقليدية و عدد المنخرطين حسب الإقليم أو العمالة ، 2016

Tableau 1 :

## COOPERATIVES ARTISANALES ET ADHERENTS PAR PROVINCE/PREFECTURE, 2016

جدول 1:

Province/Préfecture	التعاونيات Coopératives	عدد المنخرطين Adhérents	الإقليم/ العمالة
Al hoceima	92	880	الحسيمة
Chefchaouen	38	688	شفشاون
Fahs-Anjra(*)	1	9	الفحص-أنجرة(*)
Larache(*)	15	391	العرانش(*)
M'diq Fnideq(*)	7	155	المضيق الفنيدق(*)
Tanger-Assilah	57	945	طنجة أصيلة
Tétouan	21	363	تطوان
Ouezzane(*)	15	235	وزان(*)
<b>Total</b>	<b>246</b>	<b>3 666</b>	<b>المجموع</b>

مراكز التعليم و المتعلمين حسب المستوى و العمالة أو الإقليم، 2015-2016

Tableau 2 :

## CENTRES D'APPRENTISSAGE ET APPRENTIS SELON LE NIVEAU ET LA PROVINCE/PREFECTURE, 2015-2016

جدول 2:

Province/Préfecture	المراكز Centres	المكونين Formateurs	المتعلمين Apprentis		المجموع Total	الإقليم/ العمالة
			السنة الأولى 1 <sup>ère</sup> Année	السنة الثانية 2 <sup>ème</sup> Année		
			Al hoceima	4		
Chefchaouen	1	4	104	-	104	شفشاون
Fahs-Anjra(*)	-	-	-	-	-	الفحص-أنجرة(*)
Larache (*)	1	2	70	3	73	العرانش(*)
M'diq Fnideq (*)	1	1	32	6	38	المضيق الفنيدق(*)
Tanger-Assilah	3	6	152	48	200	طنجة أصيلة
Tétouan	1	4	28	22	50	تطوان
Ouezzane (*)	1	2	116	-	116	وزان(*)
<b>Total</b>	<b>12</b>	<b>27</b>	<b>626</b>	<b>79</b>	<b>705</b>	<b>المجموع</b>

(\*) : Données de l'année scolaire 2013-2014

Source : Délégations Provinciales de l'Artisanat

(\*) : معطيات الموسم الدراسي 2013-2014

المصدر: المندوبيات الإقليمية للصناعة التقليدية

Tableau 3 : صادرات منتجات الصناعة التقليدية بالكمية و القيمة حسب العمالة أو الإقليم، 2016  
EXPORTATIONS DE PRODUITS ARTISANAUX EN QUANTITES ET VALEURS PAR PROVINCE/PREFECTURE, 2016

Province/Préfecture	الكمية بالقطار Quantité (en Qx)	القيمة ب 1000 درهم Valeur (en 1000 Dh)	الإقليم/العمالة
Al hoceima	-	-	الحسيمة
Chefchaouen	-	-	شفشاون
Fahs-Anjra(*)	-	-	الفحص-أنجرة(*)
Larache(*)	...	...	العرانش(*)
M'diq Fnideq(*)	-	-	المضيق الفنيدق(*)
Tanger-Assilah	12 490,22	18 425 175	طنجة أصيلة
Tétouan	-	-	تطوان
Ouezzane(*)	-	-	وزان(*)
<b>Total</b>	<b>12 490,2</b>	<b>18 425 175</b>	<b>المجموع</b>

Tableau 4 : قيمة الصادرات من منتجات الصناعة التقليدية حسب الدول المستوردة و حسب الإقليم أو العمالة ، 2014  
LA VALEUR DES EXPORTATIONS DE PRODUITS ARTISANAUX SELON LA DESTINATION PAR PROVINCE / PREFECTURE 2014

En 1000 Dh							(ب 1000 درهم)	
Pays de destination	الفحص-أنجرة-شفشاون Chefchaouen	الفحص-أنجرة Fahs-Anjra	العرانش Larache	المضيق الفنيدق M'diq-Fnideq	طنجة Tanger	تطوان Tétouan	المجموع Total	الدول المستوردة
<b>Europe</b>	-	-	...	-	7 632	-	7 632	أوروبا
Angleterre	-	-	...	-	261	-	261	إنجلترا
France	-	-	...	-	2 227	-	2 227	فرنسا
Espagne	-	-	...	-	3 915	-	3 915	إسبانيا
Belgique	-	-	...	-	150	-	150	بلجيكا
Italie	-	-	...	-	178	-	178	إيطاليا
Suisse	-	-	...	-	5	-	5	سويسرا
Autriche	-	-	...	-	-	-	-	النمسا
Suède	-	-	...	-	53	-	-	السويد
Allemagne	-	-	...	-	-	-	-	النرويج
Finlande	-	-	...	-	114	-	-	فنلندا
Autres	-	-	...	-	729	-	729	دول أخرى
<b>Etats Unis</b>	-	-	...	-	3 023	-	3 023	الولايات المتحدة
<b>Canada</b>	-	-	...	-	221	-	221	كندا
<b>Pays Arabes et Africain</b>	-	-	...	-	2 612	-	2 612	الدول العربية والإفريقية
<b>Australie</b>	-	-	...	-	401	-	-	أستراليا
<b>Japan</b>	-	-	...	-	338	-	338	اليابان
<b>Autres</b>	-	-	...	-	-	-	-	دول أخرى
<b>Total</b>	-	-	...	-	14 227	-	14 227	المجموع

Source : Délégations Provinciales de l'Artisanat

المصدر: المندوبيات الإقليمية للصناعة التقليدية

Tableau 5 :

كمية الصادرات من منتوجات الصناعة التقليدية حسب الدول المستوردة و حسب الإقليم أو العمالة ، 2016  
**LA QUANTITE DES EXPORTATIONS DE PRODUITS ARTISANAUX SELON LA DESTINATION PAR PROVINCE /PREFECTURE, 2016**

جدول 5 :

En QX	بالقطر							الدول المستوردة
Pays de destination	شفشاوون Chefchaouen	الفحص-أنجرة Fahs-Anjra	العراش Larache	المضيق الفنيدق M'diq-Fnideq	طنجة Tanger	تطوان Tétouan	المجموع Total	
<b>Europe</b>	-	-	...	-	<b>5 210,15</b>	-	<b>5 210,15</b>	أوروبا
Angleterre	-	-	...	-	19,54	-	19,54	إنجلترا
France	-	-	...	-	238,23	-	238,23	فرنسا
Espagne	-	-	...	-	4 592,63	-	4 592,63	إسبانيا
Belgique	-	-	...	-	4,74	-	4,74	بلجيكا
Italie	-	-	...	-	7,31	-	7,31	إيطاليا
Suisse	-	-	...	-	2,89	-	2,89	سويسرا
Autriche	-	-	...	-	-	-	-	النمسا
Suède	-	-	...	-	1,88	-	1,88	السويد
Allemagne	-	- ...	...	-	-	-	-	النرويج
Finlande	-	-	...	-	2,76	-	2,76	فنلندا
Autres	-	-	...	-	340,17	-	340,2	دول أخرى
<b>Etats Unis</b>	-	-	...	-	<b>281,98</b>	-	<b>281,98</b>	الولايات المتحدة الأمريكية
<b>Canada</b>	-	-	...	-	<b>48,39</b>	-	<b>48,4</b>	كندا
<b>Pays Arabes et Africain</b>	-	-	...	-	<b>6 874,21</b>	-	<b>6 874,21</b>	الدول العربية و الإفريقية
<b>Australie</b>	-	-	...	-	<b>60,74</b>	-	<b>60,74</b>	أستراليا
<b>Japan</b>	-	-	...	-	<b>14,75</b>	-	<b>14,75</b>	اليابان
<b>Autres</b>	-	-	...	-	-	-	-	دول أخرى
<b>Total</b>	-	-	...	-	<b>12 490,22</b>	-	<b>12 490,22</b>	المجموع

Source : Délégations Provinciales de l'Artisanat

المصدر: المندوبيات الإقليمية للصناعة التقليدية

مبيعات منتجات الصناعة التقليدية في السوق الداخلي (قيمة) حسب الإقليم أو العمالة, 2016

Tableau 6 : VENTES (EN VALEUR) DES PRODUITS ARTISANAUX SUR LE MARCHÉ INTERIEUR PAR PROVINCE /PREFECTURE, 2016 : جدول 6 :

En 1000 Dh								(ب 1000 درهم)
Produits	شفاون Chefchauen	الفحص-أنجرة (*) Fahs-Anjra	العرانش(*) Larache	المضيق الفنديق (*)M'diq-Fnideq	طنجة-أصيلة Tanger-Assilah	تطوان Tétouan	المجموع Total	المنتجات
Tapis	-	-	-	-	-	-	-	الزرابي
Poteries	-	-	-	-	-	-	-	الفخار
fer forgé	16	-	-	-	-	-	16	الحديد المطروق
Vêtements	100	-	-	-	-	-	100	ملابس
Ouvrage en bois	600	-	-	-	-	-	600	منتجات خشبية
Maroquinerie	300	-	-	-	-	-	300	منتجات الدباغة
Vannerie	-	-	-	-	-	-	-	مصنوعات نباتية
Ouvrage en cuivre	-	-	-	-	-	-	-	منتجات نحاسية
Couvertures	160	-	-	-	-	-	160	الأغطية
Articles Chaussants	40	-	-	-	-	-	40	الأحذية
Bijouterie Fantaisie	100	-	-	-	-	-	100	مجوهرات تقليدية
Divers	1 000	-	-	-	-	-	1 000	منتجات أخرى
<b>Total</b>	<b>2 316</b>	-	-	-	-	-	<b>2 316</b>	<b>المجموع</b>

مبيعات منتجات الصناعة التقليدية في السوق الداخلي (كمية) حسب الإقليم أو العمالة , 2016

Tableau 7 : VENTES (EN QUANTITE) DES PRODUITS ARTISANAUX SUR LE MARCHÉ INTERIEUR PAR PROVINCE /PREFECTURE, 2016 : جدول 7 :

En QX								بالقطار
Produits	شفاون Chefchauen	الفحص-أنجرة (*) Fahs-Anjra	العرانش(*) Larache	المضيق الفنديق M'diq-Fnideq	طنجة-أصيلة Tanger-Assilah	تطوان Tétouan	المجموع Total	المنتجات
Tapis	-	-	-	-	-	-	-	الزرابي
Poteries	-	-	-	-	-	-	-	الفخار
fer forgé	100	-	-	-	-	-	100	الحديد المطروق
Vêtements	12	-	-	-	-	-	12	ملابس
Ouvrage en bois	250	-	-	-	-	-	250	منتجات خشبية
Maroquinerie	10	-	-	-	-	-	10	منتجات الدباغة
Vannerie	-	-	-	-	-	-	-	مصنوعات نباتية
Ouvrage en cuivre	-	-	-	-	-	-	-	منتجات نحاسية
Couvertures	30	-	-	-	-	-	30	الأغطية
Articles Chaussants	7	-	-	-	-	-	7	الأحذية
Bijouterie Fantaisie	4	-	-	-	-	-	4	مجوهرات تقليدية
Divers	20	-	-	-	-	-	20	منتجات أخرى
<b>Total</b>	<b>433</b>	-	-	-	-	-	<b>433</b>	<b>المجموع</b>

Source : Délégations Provinciales de l'Artisanat

المصدر: المندوبيات الإقليمية للصناعة التقليدية

المؤسسات التعاونية حسب القطاع و الإقليم أو العمالة ، 2011

Tableau 8:

ORGANISMES COOPERATIFS PAR SECTEUR ET PAR PROVINCE OU PREFECTURE  
2011

جدول 8:

Secteurs	شفشاون	العرانش	طنجة-أصيلة	الفحص أنجرة	تطوان	المضيق الفيديق	وزان	المجموع	القطاع
	Chefchaouen	Larache	Tanger-Assilah	Fahs-Anjra	Tétouan	M'diq Fnideq	Ouezzane	Total	
<b>1 Agriculture</b>	<b>71</b>	<b>428</b>	<b>18</b>	<b>10</b>	<b>25</b>	<b>2</b>	<b>125</b>	<b>679</b>	<b>1 الفلاحة</b>
<b>1.1 Réforme Agraire</b>	-	-	-	-	-	-	-	-	<b>1.1 الإصلاح الزراعي</b>
<b>1.2 Hors Réforme Agraire</b>	<b>71</b>	<b>428</b>	<b>18</b>	<b>10</b>	<b>25</b>	<b>2</b>	<b>125</b>	<b>679</b>	<b>1.2 خارج الإصلاح الزراعي</b>
coop. Lanterne de transformation	1	-	-	1	1	1	-	4	تعاونية الحليب المصنع
coop. de commerce et de distribution du lait	2	84	6	-	-	-	5	97	تعاونية تجارة الحليب
coop. Maraichères	-	-	-	-	-	-	1	1	تعاونية الخضار
coop.agrimucoses	-	-	-	-	-	-	25	25	تعاونية الحوامض
coop. Huileries	10	15	-	-	8	-	18	51	تعاونية الزيوت
coop.d'élevage	13	166	6	3	1	-	2	191	تعاونية تربية المواشي
coop. D'avicole	2	2	-	-	-	-	41	45	تعاونية تربية الدجاج
coop.d'apicole	28	109	4	4	9	-	-	154	تعاونية تربية النحل
coop.céréalières	-	1	-	-	-	-	-	1	تعاونية الحبوب
coop.irrigation	-	-	-	-	-	-	-	-	تعاونية الري
coop.fromagerie	-	-	-	-	-	-	-	-	تعاونية الاجبان
coop. Approvisionnement	-	-	-	-	-	-	-	-	تعاونية التموين
coop. d'utilisation du matériel agricole (CUMA)	-	-	-	-	-	-	-	-	التعاونية الفلاحية لاستعمال معدات الفلاحة
Autres	15	51	2	2	6	1	33	110	تعاونيات أخرى
<b>2. Artisanat</b>	<b>28</b>	<b>17</b>	<b>24</b>	<b>1</b>	<b>20</b>	<b>2</b>	<b>12</b>	<b>104</b>	<b>2 الصناعة التقليدية</b>
Cuir tanneurs	1	1	1	-	1	-	1	5	ديباغة الجلد
Textiles	6	4	1	1	3	1	4	20	النسيج
Tapis	1	2	1	-	1	-	-	5	الزرابي
Menuiseries	1	-	1	-	1	-	2	5	الخشب
Céramiques	-	2	1	-	1	-	-	4	الزليج
Batiments gros oeuvres	-	1	-	-	-	-	-	1	البنيات و الأشغال الكبرى
Autres	19	7	19	-	13	1	5	64	صناعات أخرى
<b>3. Forêt</b>	<b>1</b>	<b>6</b>	<b>-</b>	<b>-</b>	<b>-</b>	<b>-</b>	<b>1</b>	<b>8</b>	<b>3 الغابات</b>
<b>4. Pêche</b>	<b>3</b>	<b>1</b>	<b>1</b>	<b>-</b>	<b>3</b>	<b>5</b>	<b>-</b>	<b>13</b>	<b>4. الصيد البحري</b>
<b>5. Consommation</b>	<b>-</b>	<b>1</b>	<b>-</b>	<b>-</b>	<b>-</b>	<b>-</b>	<b>-</b>	<b>1</b>	<b>5. الإستهلاك</b>
<b>6. Commerçants détaillants</b>	<b>-</b>	<b>-</b>	<b>6</b>	<b>-</b>	<b>1</b>	<b>-</b>	<b>1</b>	<b>8</b>	<b>6. التجارة بالتقسيط</b>
<b>7. Habitat</b>	<b>5</b>	<b>7</b>	<b>26</b>	<b>1</b>	<b>18</b>	<b>-</b>	<b>1</b>	<b>58</b>	<b>7. السكنى</b>
<b>8. Autres à préciser</b>	<b>5</b>	<b>8</b>	<b>7</b>	<b>2</b>	<b>11</b>	<b>-</b>	<b>10</b>	<b>43</b>	<b>8. قطاعات أخرى</b>
Denrées alimentaires	1	2	3	-	1	-	2	9	المواد الغذائية
Main d'oeuvre	-	-	2	-	-	-	-	2	اليد العاملة
Plantes médicinales	2	4	1	-	8	-	5	20	النباتات الطبية
Transport	2	2	1	-	2	-	3	10	النقل
Exploitation des carrières	-	-	-	2	-	-	-	2	استغلال المقالع
<b>Total</b>	<b>113</b>	<b>468</b>	<b>82</b>	<b>14</b>	<b>78</b>	<b>9</b>	<b>150</b>	<b>914</b>	<b>المجموع</b>

Source : Délégation Régionale ODCO

المصدر: المندوبية الجهوية لمكتب تنمية التعاون

المؤسسات التعاونية النشيطة حسب القطاع و العمالة أو الإقليم، 2011

Tableau 9:

ORGANISMES COOPERATIFS ACTIFS PAR SECTEUR ET PAR PROVINCE  
/PREFECTURE : 2011

جدول 9:

Secteurs	شفشاون	العراش	طنجة اصيلة	الفحص أنجرة	تطوان	المضيق الغنيق	وزان	المجموع	القطاع
	Chefchaouen	Larache	Tanger Assilah	Fahs Anjra	Tétouan	M'diq Fnideq	Ouezzane	Total	
<b>1 Agriculture</b>	<b>41</b>	<b>247</b>	<b>8</b>	<b>4</b>	<b>13</b>	<b>2</b>	<b>85</b>	<b>400</b>	<b>1 الفلاحة</b>
<b>1.1 Réforme Agraire</b>	-	-	-	-	-	-	-	-	<b>1.1 الإصلاح الزراعي</b>
<b>1.2 Hors Réforme Agraire</b>	<b>41</b>	<b>247</b>	<b>8</b>	<b>4</b>	<b>13</b>	<b>2</b>	<b>85</b>	<b>400</b>	<b>1.2 خارج الإصلاح الزراعي</b>
coop. Laitière de transformation	-	-	-	1	1	1	-	3	تعاونية الحليب المصنع
coop. de commercialisation du l	-	80	2	-	-	-	4	86	تعاونية تجارة الحليب
coop. Maraichères	-	-	-	-	-	-	1	1	تعاونية الخضار
coop.agrimucoses	-	-	-	-	-	-	-	-	تعاونية الحوامض
coop. Huileries	6	10	-	-	6	-	20	42	تعاونية الزيوت
coop.d'élevage	6	60	2	-	1	-	10	79	تعاونية تربية المواشي
coop. D'avicole	1	1	-	-	-	-	2	4	تعاونية تربية الدجاج
coop.d'apicole	18	65	4	2	5	-	31	125	تعاونية تربية النحل
coop.céréalières	-	-	-	-	-	-	-	-	تعاونية الحبوب
coop.irrigation	-	-	-	-	-	-	-	-	تعاونية الري
coop.fromagerie	-	-	-	-	-	-	-	-	تعاونية الاجبان
coop. Approvisionnement	-	-	-	-	-	-	-	-	تعاونية التموين
coop. d'utilisation du matériel agricole (CUMA)	-	-	-	-	-	-	-	-	التعاونية الفلاحية لاستعمال معدات الفلاحة
Autres	10	31	-	1	-	1	17	60	تعاونيات فلاحية أخرى
<b>2. Artisanat</b>	<b>18</b>	<b>7</b>	<b>12</b>	<b>1</b>	<b>10</b>	<b>2</b>	<b>6</b>	<b>56</b>	<b>2 . الصناعة التقليدية</b>
Cuir tanneurs	-	-	-	-	-	-	-	-	ديباغة الجلد
Textiles	4	-	-	1	2	1	4	12	النسيج
Tapis	-	1	-	-	1	-	-	2	الزرابي
Menuiseries	-	-	-	-	1	-	1	2	الخشب
Céramiques	-	2	1	-	1	-	-	4	الزليج
Batiments gros oeuvres	-	-	-	-	-	-	-	-	البنائيات و الأشغال الكبرى
Autres	14	4	11	-	5	1	1	36	صناعات أخرى
<b>3. Forêt</b>	-	<b>6</b>	-	-	-	-	-	<b>6</b>	<b>3. الغابات</b>
<b>4. Pêche</b>	<b>3</b>	<b>1</b>	<b>1</b>	-	<b>3</b>	<b>4</b>	-	<b>12</b>	<b>4. الصيد البحري</b>
<b>5. Consommation</b>	-	<b>1</b>	-	-	-	-	-	<b>1</b>	<b>5. الإستهلاك</b>
<b>6. Commerçants détaillants</b>	-	-	<b>4</b>	-	<b>1</b>	-	<b>1</b>	<b>6</b>	<b>6. التجارة بالتقسيم</b>
<b>7. Habitat</b>	<b>4</b>	<b>5</b>	<b>24</b>	<b>1</b>	<b>12</b>	-	<b>1</b>	<b>47</b>	<b>7. السكني</b>
<b>8. Autres à préciser</b>	<b>5</b>	<b>8</b>	<b>4</b>	-	<b>9</b>	-	<b>8</b>	<b>34</b>	<b>8. قطاعات أخرى</b>
alimetaires	1	2	3	-	1	-	2	9	المواد الغذائية
Main d'oeuvre	-	-	-	-	-	-	-	-	اليد العاملة
Servises	-	-	-	-	-	-	-	-	الخدمات
Transport	2	2	-	-	2	-	3	9	النقل
médicinales	2	4	1	-	6	-	3	16	النباتات الطبية
<b>9.Commercialisation des produits d'artisanat:</b>	-	-	-	-	-	-	-	-	<b>9. تسويق منتوجات الصناعة التقليدية</b>
Baboucier Cordonnier	-	-	-	-	-	-	-	-	إسكافي وصانع البلغة
Maroquinerie	-	-	-	-	-	-	-	-	الديباغة
Zelligeues	-	-	-	-	-	-	-	-	زلايجي
Confection	-	-	-	-	-	-	-	-	الخباطة
Ferronnerie	-	-	-	-	-	-	-	-	الحدادة
Approvisionnement des produits artisanaux	-	-	-	-	-	-	-	-	تموين مواد الصناعة التقليدية
<b>Total</b>	<b>71</b>	<b>275</b>	<b>53</b>	<b>6</b>	<b>48</b>	<b>8</b>	<b>101</b>	<b>562</b>	<b>المجموع</b>

Source : Délégation Régionale ODCO

المصدر: المندوبية الجهوية لمكتب تنمية التعاون

المنخرطون في المؤسسات التعاونية النشيطة حسب القطاع والإقليم أو العمالة ، 2007

Tableau 10:

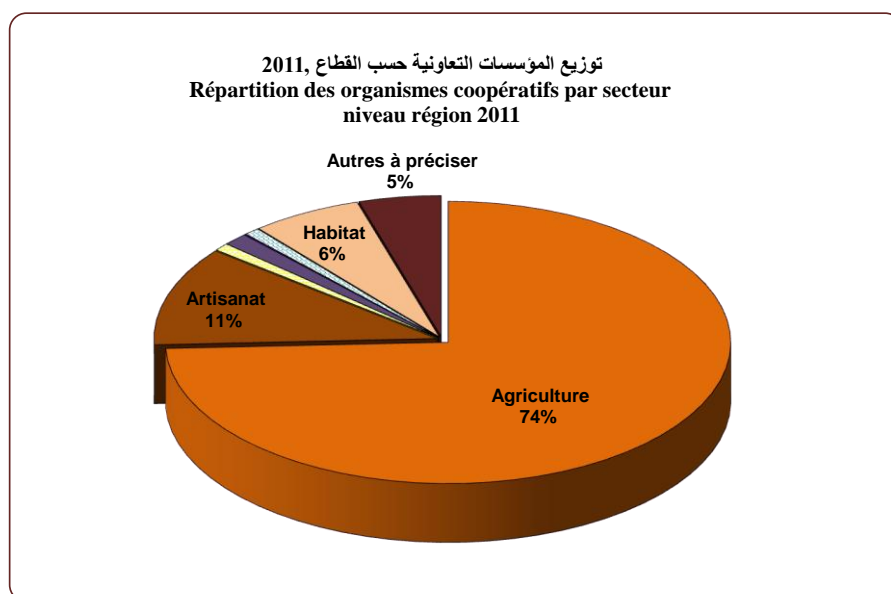
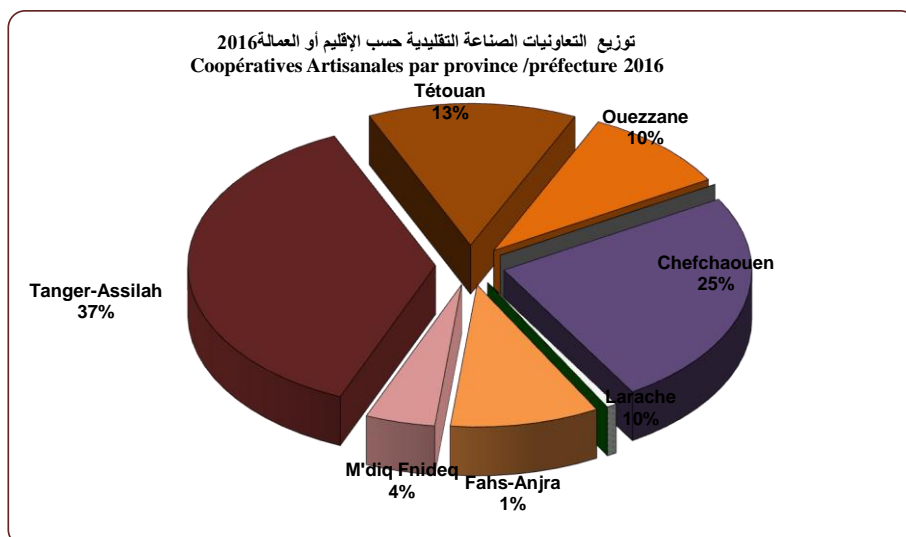
## ADHERENTS DES ORGANISMES COOPERATIFS ACTIFS PAR SECTEUR ET PAR PROVINCE /PREFECTURE, 2007

جدول 10:

Secteurs	شفشاون Chefchaouen	العرانش Larache	طنجة Tanger	الفحص أنجرة Fahs Anjra	تطوان Tétouan	المضيق الغنيديق M'diq Fnideq	المجموع Total	القطاع
<b>1 Agriculture</b>	<b>2 354</b>	<b>11 318</b>	<b>360</b>	<b>138</b>	<b>3 836</b>	-	<b>18 006</b>	<b>1 الفلاحة</b>
<b>1.1 Réforme Agraire</b>	-	-	-	-	-	-	-	<b>1.1 الإصلاح الزراعي</b>
<b>1.2 Hors Réforme Agraire</b>	<b>2 354</b>	<b>11 318</b>	<b>360</b>	<b>138</b>	<b>3 836</b>	-	<b>18 006</b>	<b>1.2 خارج الإصلاح الزراعي</b>
Coop. Laitière de transformation	35	-	49	-	3 150	-	3 234	تعاونية الحليب المصنع
Coop. de commercialisation de Lait	335	10 079	110	75	42	-	10 641	تعاونية تجارة الحليب
coop. Maraichères	8	14	-	-	15	-	37	تعاونية الخضار
coop.agrimucoles	-	-	-	-	-	-	-	تعاونية الحوامض
coop. Huileries	416	139	-	-	-	-	555	تعاونية الزيوت
coop.d'élevage	205	373	155	-	9	-	742	تعاونية تربية المواشي
coop. D'avicole	29	14	-	-	-	-	43	تعاونية تربية الدجاج
coop.d'apicole	350	255	7	28	37	-	677	تعاونية تربية النحل
coop.céréalières	-	-	-	-	-	-	-	تعاونية الحبوب
coop. Approvisionnement	946	123	20	35	170	-	1 294	تعاونية التموين
coop.d'utilisation du matériel agricole	30	196	19	-	20	-	265	تعاونية الماكينة والتمويل معدات الفلاحة
Autres	-	125	-	-	393	-	518	تعاونيات فلاحة أخرى
<b>2. Artisanat</b>	<b>448</b>	<b>380</b>	<b>491</b>	<b>15</b>	<b>225</b>	-	<b>1 559</b>	<b>2. الصناعة التقليدية</b>
Cuir tanneurs	7	54	59	-	-	-	120	دباغة الجلد
Textiles	-	-	-	15	-	-	15	النسيج
Tapis	-	-	-	-	13	-	13	الزرايبي
Menuiseries	64	139	8	-	72	-	283	الخشب
Céramiques	-	37	9	-	14	-	60	الزليج
Batiments gros oeuvres	8	-	125	-	11	-	144	البنيات والأشغال الكبرى
Autres	369	150	290	-	115	-	924	صناعات أخرى
<b>3. Forêt</b>	<b>8</b>	<b>33</b>	-	-	<b>9</b>	-	<b>50</b>	<b>3 الغابات</b>
<b>4. Pêche</b>	<b>172</b>	-	-	-	<b>120</b>	<b>96</b>	<b>388</b>	<b>4 الصيد البحري</b>
<b>5. Consommation</b>	-	<b>120</b>	-	-	-	-	<b>120</b>	<b>5 الإستهلاك</b>
<b>6. Commerçants détaillants</b>	<b>13</b>	<b>13</b>	<b>123</b>	-	-	-	<b>149</b>	<b>6 التجارة بالتقسيط</b>
<b>7. Habitat</b>	<b>67</b>	<b>179</b>	<b>686</b>	-	<b>290</b>	-	<b>1 222</b>	<b>7 السكني</b>
<b>8. Autres à préciser</b>	<b>58</b>	<b>74</b>	<b>8</b>	<b>33</b>	<b>96</b>	-	<b>269</b>	<b>8 قطاعات أخرى</b>
Commerce et industrie	-	-	8	33	-	-	41	التجارة والصناعة
Main d'oeuvre	-	-	-	-	-	-	-	اليد العاملة
Servises	-	-	-	-	-	-	-	الخدمات
Transport	55	74	-	-	96	-	225	النقل
Tourisme	3	-	-	-	-	-	3	السياحة
<b>Total</b>	<b>3 120</b>	<b>12 117</b>	<b>1 668</b>	<b>186</b>	<b>4 576</b>	<b>96</b>	<b>21 763</b>	<b>المجموع</b>

Source : Délégation Régionale ODCO

المصدر: المندوبية الجهوية لمكتب تنمية التعاون





## البناء و العقار

### CONSTRUCTION ET FONCIER

#### LISTE DES TABLEAUX :

لائحة الجداول

توزيع الأسر (ب %) حسب نوع السكن ، وسط الإقامة و الإقليم/العمالة ، الإحصاء العام للسكان والسكنى 2014	
<b>Tableau 1 :</b>	<b>جدول 1 :</b>
<b>REPARTITION DES MENAGES (en %) SELON LE TYPE DE LOGEMENT, LE MILIEU DE RESIDENCE ET LA PROVINCE/PREFECTURE, RGPH 2014</b>	
توزيع الأسر (ب %) حسب صفة الحيازة، وسط الإقامة و الإقليم/العمالة، الإحصاء العام للسكان و السكنى، 2014	
<b>Tableau 2 :</b>	<b>جدول 2 :</b>
<b>REPARTITION DES MENAGES (en %) SELON LE STATUT D'OCCUPATION DU LOGEMENT, LE MILIEU DE RESIDENCE ET LA PROVINCE/PREFECTURE, RGPH 2014</b>	
توزيع الأسر الحضرية ب (%) حسب أقدمية المسكن و الإقليم/العمالة، الإحصاء العام للسكان و السكنى، 2014	
<b>Tableau 3 :</b>	<b>جدول 3 :</b>
<b>REPARTITION DES MENAGES URBAINS EN (%) SELON L'ANCIENNETE DU LOGEMENT ET LA PROVINCE/PREFECTURE ,RGPH 2014</b>	
نسبة الأسر حسب التجهيزات الأساسية للمسكن و العمالة أو الإقليم، مرجع الإحصاء العام للسكان و السكنى، 2014	
<b>Tableau 4 :</b>	<b>جدول 4 :</b>
<b>PROPORTION DES MENAGES SELON LES EQUIPEMENTS DE BASE DU LOGEMENT ET LA PROVINCE/PREFECTURE ,RGPH 2014</b>	
نسبة الأسر حسب طريقة تصريف المياه المستعملة ، وسط الإقامة و الإقليم/العمالة، الإحصاء العام للسكان و السكنى، 2014	
<b>Tableau 5 :</b>	<b>جدول 5 :</b>
<b>PROPORTION DES MENAGES SELON LE MODE D'EVACUATION DES EAUX USEES, LE MILIEU DE RESIDENCE ET LA PROVINCE/PREFECTURE, RGPH 2014</b>	
نسبة الأسر الغير مرتبطة بشبكة الماء حسب مصدر الماء، وسط الإقامة و الإقليم/العمالة، الإحصاء العام للسكان و السكنى، 2014	
<b>Tableau 6 :</b>	<b>جدول 6 :</b>
<b>PROPORTION DES MENAGES NON RELIES AU RESEAU PUBLIC DE DISTRIBUTION D'EAU SELON LE MODE D'APPROVISIONNEMENT EN EAU, LE MILIEU DE RESIDENCE ET LA PROVINCE/PREFECTURE ,RGPH 2014</b>	
نسبة الأسر الغير مرتبطة بشبكة الكهرباء حسب مصدر الإنارة ، وسط الإقامة و الإقليم/العمالة، الإحصاء العام للسكان و السكنى، 2014	
<b>Tableau 7 :</b>	<b>جدول 7 :</b>
<b>PROPORTION DES MENAGES NON RELIES AU RESEAU PUBLIC DE DISTRIBUTION D'ELECTRICITE SELON LE MODE D'ECLAIRAGE, LE MILIEU DE RESIDENCE ET LA PROVINCE/PREFECTURE, RGPH 2014</b>	
نسبة الأسر المتوفرة على بعض التجهيزات المنزلية حسب وسط الإقامة و الإقليم/العمالة، الإحصاء العام للسكان و السكنى، 2014	
<b>Tableau 8 :</b>	<b>جدول 8 :</b>
<b>PROPORTION DES MENAGES DOTES DE CERTAINS EQUIPEMENTS DOMESTIQUES SELON LE MILIEU DE RESIDENCE ET LA PROVINCE/PREFECTURE, RGPH 2014</b>	
عدد الأفراد لكل غرفة حسب وسط الإقامة و الإقليم/العمالة، الإحصاء العام للسكان و السكنى، 2014	
<b>Tableau 9 :</b>	<b>جدول 9 :</b>
<b>NOMBRE DE PERSONNES PAR PIECE DE LOGEMENT SELON LE MILIEU DE RESIDENCE ET LA PROVINCE/PREFECTURE, RGPH 2014</b>	
عدد رخص البناء المسلمة حسب صنف البناية ، البلديات و الشهر، 2016	
<b>Tableau 10 :</b>	<b>جدول 10 :</b>
<b>NOMBRE D'AUTORISATIONS DELIVREES SELON LE TYPE DE CONSTRUCTION, LA MUNICIPALITE ET LE MOIS,2016</b>	

## البناء و العقار

### CONSTRUCTION ET FONCIER

#### LISTE DES TABLEAUX :

لائحة الجداول

الإحصائيات المتعلقة برخص البناء حسب صنف المسكن و البلديات، 2016	
<b>Tableau 11 :</b>	<b>جدول 11 :</b>
<b>STATISTIQUES AFFERENTES AUX AUTORISATIONS DE CONSTRUIRE SELON LE TYPE DE CONSTRUCTION ET LA MUNICIPALITE,2016</b>	
توزيع المساكن المرخصة حسب صنف البناء و عدد الغرف و البلديات، 2016	
<b>Tableau 12 :</b>	<b>جدول 12 :</b>
<b>REPARTITION DES LOGEMENTS SELON LA MUNICIPALITE,LE TYPE DE CONSTRUCTION ET LE NOMBRE DE PIECES,2016</b>	
توزيع رخص البناء حسب صنف البناء و صنف صاحب الطلب و البلديات، 2016	
<b>Tableau 13 :</b>	<b>جدول 13 :</b>
<b>REPARTITION DES AUTORISATIONS DE CONSTRUIRE SELON LA MUNICIPALITE,LE TYPE DE CONSTRUCTION ET LE TYPE DE DEMANDEUR,2016</b>	
توزيع قيمة البنائات حسب صنف البناء , البلديات و صنف صاحب الطلب، 2016	
<b>Tableau 14 :</b>	<b>جدول 14 :</b>
<b>REPARTITION DE LA VALEUR DES CONSTRUCTIONS SELON LE TYPE DE CONSTRUCTION,LA MUNICIPALITE ET LE TYPE DE DEMANDEUR,2016</b>	
صنف البناء حسب البلديات و نوع الاشغال، 2016	
<b>Tableau 15 :</b>	<b>جدول 15 :</b>
<b>NATURE DE CONSTRUCTION SELON LA MUNICIPALITE ET LE TYPE DE CONSTRUCTION,2016</b>	
طلبات التحفيظ حسب المحافظة العقارية و الوسط	
<b>Tableau16 :</b>	<b>جدول 16 :</b>
<b>REQUISITIONS DEPOSEES PAR CONSERVATION FONCIERE ET PAR MILIEU</b>	
الرسوم العقارية المنجزة الناتجة عن التحفيظ حسب المحافظة العقارية و الوسط	
<b>Tableau 17:</b>	<b>جدول 17 :</b>
<b>TITRES FONCIERS ETABLIS SUITE AUX IMMATRICULATIONS PAR CONSERVATION FONCIERE ET PAR MILIEU</b>	
الرسوم العقارية المنجزة الناتجة عن التقسيم حسب المحافظة العقارية و الوسط	
<b>Tableau 18:</b>	<b>جدول 18 :</b>
<b>TITRES FONCIERS ETABLIS SUITE AUX MORCELLEMENTS PAR CONSERVATION FONCIERE ET PAR MILIEU</b>	
الرهون المسجلة حسب المحافظة العقارية و الوسط	
<b>Tableau19:</b>	<b>جدول 19 :</b>
<b>HYPOTHEQUES INSCRITES PAR CONSERVATION FONCIERE ET PAR MILIEU</b>	
المداخل المنجزة حسب المحافظة العقارية	
<b>Tableau 20:</b>	<b>جدول 20 :</b>
<b>RECETTES REALISEES PAR CONSERVATION FONCIERE</b>	
التصاميم الخرائطية المنجزة من طرف المصالح الخرائطية حسب الوسط	
<b>Tableau 21 :</b>	<b>جدول 21 :</b>
<b>PLANS CADASTRAUX ETABLIS PAR SERVICE DU CADASTRE ET PAR MILIEU</b>	

توزيع الأسر (ب %) حسب نوع السكن ، وسط الإقامة و الإقليم/العمالة ، الإحصاء العام للسكان والسكنى 2014

Tableau 1 :

## REPARTITION DES MENAGES (en %) SELON LE TYPE DE LOGEMENT, LE MILIEU DE RESIDENCE ET LA PROVINCE/PREFECTURE, RGP 2014

جدول 1:

Type de logement	الحسيمة	شفشاون	الفحص أنجرة	العرائش	المضيق الفنيدق	وزان	طنجة-اصيلة	تطوان	الجهة	نوع السكن
	Al Hoceima	Chefchaouen	Fahs Anjra	Larache	M'diq Fnideq	Ouezzane	Tanger-Assilah	Tétouan	Région	
<b>Urbain</b>										<b>الحضري</b>
Villa	2,3	2,4	-	2,3	2,6	1,7	3,4	2,6	<b>2,9</b>	فيلا
Appartement	6,0	21,1	-	7,1	11,8	5,4	17,4	20,3	<b>15,2</b>	شقة
Maison marocaine traditionnelle	3,6	20,3	-	7,4	2,3	15,8	2,9	5,8	<b>4,8</b>	سكنى مغربية تقليدية
Maison marocaine moderne	84,1	51,8	-	73,2	80,8	67,0	73,5	68,6	<b>73,1</b>	سكنى مغربية عصرية
Maison sommaire/bidonville	2,4	1,9	-	8,0	1,0	4,1	1,4	1,1	<b>2,3</b>	منزل صفيح
Habitation de type rural	0,7	1,4	-	1,3	0,6	3,9	0,2	0,8	<b>0,7</b>	سكن قروي
Autres	0,8	1,2	-	0,7	1,0	2,1	1,1	0,8	<b>1,0</b>	أنواع أخرى
<b>Rural</b>										<b>القروي</b>
Villa	0,7	0,6	2,3	0,4	1,3	0,2	1,2	1,0	0,7	فيلا
Appartement	0,6	0,2	0,3	0,1	0,1	0,1	0,0	0,1	0,2	شقة
Maison marocaine traditionnelle	3,6	3,0	4,8	3,5	5,0	1,3	2,9	1,9	2,9	سكنى مغربية تقليدية
Maison marocaine moderne	47,9	47,7	60,2	31,0	68,7	12,9	41,1	47,4	39,3	سكنى مغربية عصرية
Maison sommaire/bidonville	0,6	1,2	1,2	1,2	0,8	0,5	0,9	1,7	1,0	منزل صفيح
Habitation de type rural	45,6	46,6	30,4	63,4	23,9	84,5	53,2	47,4	55,3	سكن قروي
Autres	1,1	0,6	0,8	0,4	0,2	0,5	0,8	0,5	0,6	أنواع أخرى
<b>Ensemble</b>										<b>المجموع</b>
Villa	1,4	0,9	2,3	0,5	1,2	0,6	3,3	2,2	<b>2,2</b>	فيلا
Appartement	2,8	3,7	0,3	2,1	9,1	1,5	16,5	15,5	<b>10,0</b>	شقة
Maison marocaine traditionnelle	3,6	5,9	4,8	5,7	4,5	5,0	2,9	4,9	<b>4,2</b>	سكنى مغربية تقليدية
Maison marocaine moderne	62,5	48,4	60,2	43,6	74,1	26,9	72,0	63,5	<b>61,5</b>	سكنى مغربية عصرية
Maison sommaire/bidonville	1,3	1,3	1,2	9,6	2,5	1,4	1,4	1,2	<b>1,8</b>	منزل صفيح
Habitation de type rural	27,5	39,1	30,4	36,2	4,4	63,6	2,8	11,8	<b>19,4</b>	سكن قروي
Autres	0,9	0,7	0,8	2,2	4,2	0,9	1,1	0,8	<b>0,9</b>	أنواع أخرى

Source : HCP\_Direction de la Statistique

المصدر : المديرية السامية للتخطيط\_مديرية الإحصاء

توزيع الأسر (ب %) حسب صفة الحيازة، وسط الإقامة و الإقليم/العمالة، الإحصاء العام للسكان و السكنى، 2014

Tableau 2 :

جدول 2:

**REPARTITION DES MENAGES (en %) SELON LE STATUT D'OCCUPATION  
DU LOGEMENT, LE MILIEU DE RESIDENCE ET LA  
PROVINCE/PREFECTURE, RGPH 2014**

Statut d'occupation	الحسيمة	شفشاون	الفحص أنجرة	العرائش	المضيق الفنديق	وزان	طنجة-أصيلة	تطوان	الجهة	صفة الحيازة
	Al Hoceima	Chefchaouen	Fahs Anjra	Larache	M'diq Fnideq	Ouezzane	Tanger Assilah	Tétouan	Région	
<b>الحضري</b>										
Propriétaire/Copropriétaire	58,9	52,6	-	62,5	56,5	62,8	48,4	58,7	<b>54,0</b>	مالك أو مشترك في الملكية
Accédant à la propriété	1,3	2,3	-	4,0	1,3	2,7	3,0	2,1	<b>2,7</b>	مالك جديد
Locataire	22,7	35,2	-	20,8	32,0	25,4	36,3	28,9	<b>31,5</b>	مكتري
Logement de fonction	2,2	2,1	-	0,9	0,8	2,2	0,7	1,2	<b>1,0</b>	سكن وظيفي
Logement gratuit	14,4	7,3	-	9,3	9,2	6,2	11,2	8,7	<b>10,2</b>	سكن بالمجان
Autre	0,5	0,5	-	2,5	0,2	0,8	0,4	0,5	<b>0,7</b>	أشكال أخرى
<b>القروي</b>										
Propriétaire ou copropriétaire	87,7	90,4	87,8	92,2	92,3	93,7	89,7	90,0	<b>90,6</b>	مالك أو مشترك في الملكية
Accédant à la propriété	0,3	1,0	0,3	1,3	0,7	0,4	1,3	0,6	<b>0,7</b>	مالك جديد
locataire	1,5	1,6	5,9	0,5	3,2	1,2	1,4	2,1	<b>1,7</b>	مكتري
Logement de fonction	0,9	0,8	0,6	0,6	0,3	1,0	1,0	0,6	<b>0,8</b>	سكن وظيفي
Logement gratuit	9,3	6,1	5,2	5,2	3,2	3,4	6,4	6,2	<b>5,9</b>	سكن بالمجان
Autres	0,4	0,2	0,2	0,2	0,3	0,2	0,1	0,6	<b>0,3</b>	أشكال أخرى
<b>المجموع</b>										
Propriétaire ou copropriétaire	76,1	84,2	87,8	74,9	58,3	85,7	50,5	66,1	<b>66,6</b>	مالك أو مشترك في الملكية
Accédant à la propriété	0,7	1,2	0,3	2,9	1,3	1,0	2,9	1,7	<b>2,0</b>	مالك جديد
locataire	10,0	7,1	5,9	12,4	30,5	7,5	34,6	22,5	<b>21,2</b>	مكتري
Logement de fonction	1,4	1,0	0,6	0,8	0,8	1,3	0,7	1,0	<b>0,9</b>	سكن وظيفي
Logement gratuit	11,3	6,3	5,2	7,6	8,9	4,1	10,9	8,1	<b>8,7</b>	سكن بالمجان
Autres	0,4	0,3	0,2	1,5	0,2	0,4	0,4	0,5	<b>0,5</b>	أشكال أخرى

Source : HCP\_Direction de la Statistique

المصدر : المتونوية السامية للتخطيط\_ مديرية الإحصاء

توزيع الأسر الحضرية ب (%) حسب أقدمية المسكن و الإقليم/العمالة، الإحصاء العام للسكان و السكنى، 2014

Tableau 3 :

جدول 3 :

## REPARTITION DES MENAGES URBAINS EN (%) SELON L'ANCIENNETE DU LOGEMENT ET LA PROVINCE/PREFECTURE ,RGPH 2014

Age du logement	الحسيمة Al Hoceima	شفشاون Chefchaou uen	الفحص أنجرة Fahs Anjra	العرائش Larache	المضيق الفنيق M'diq Fnideq	وزان Ouezzane	طنجة-أصيلة Tanger Assilah	تطوان Tétouan	Région	الجهة	عمر المسكن
Moins de 10 ans	20,1	16,9	-	22,8	26,6	15,6	24,8	16,1	22,3	أقل من 10 سنوات	
de 10 à moins de 20 ans	21,6	24,9	-	21,9	32,8	16,8	24,7	21,9	24,1	من 10 سنوات إلى أقل من 20 سنة	
de 20 à moins de 50 ans	51,5	38,5	-	37,1	36,8	37,0	39,0	42,8	39,9	من 20 سنوات إلى أقل من 50 سنة	
Plus de 50 ans	6,8	19,7	-	18,2	3,8	30,7	11,5	19,2	13,6	أكثر من 50 سنة	

نسبة الأسر حسب التجهيزات الأساسية للمسكن و العمالة أو الإقليم، مرجع الإحصاء العام للسكان و السكنى، 2014

Tableau 4 :

جدول 4 :

## PROPORTION DES MENAGES SELON LES EQUIPEMENTS DE BASE DU LOGEMENT ET LA PROVINCE/PREFECTURE ,RGPH 2014

Equipements de base	الحسيمة Al Hoceima	شفشاون Chefchaou uen	الفحص أنجرة Fahs Anjra	العرائش Larache	المضيق الفنيق M'diq Fnideq	وزان Ouezzane	طنجة-أصيلة Tanger Assilah	تطوان Tétouan	Région	الجهة	التجهيزات الأساسية (%)
<b>الحضري</b>											
Cuisine	97,3	96,5	-	97,0	96,6	94,7	96,3	98,0	96,7	مطبخ	
W.C	98,6	98,9	-	98,9	99,0	99,0	98,9	99,1	98,9	مرحاض	
Bain moderne ou douche	73,8	49,8	-	51,9	55,8	48,0	51,5	58,1	54,3	حمام عصري او دشاش	
Bain local	7,6	7,3	-	6,1	4,1	7,6	6,9	4,2	6,1	حمام محلي	
Electricité	91,4	92,5	-	85,2	86,7	94,9	90,9	92,5	95,6	كهرباء	
Eau courante	95,5	97,0	-	92,3	96,0	96,6	95,7	96,8	90,3	ماء جاري	
<b>القروي</b>											
Cuisine	86,4	90,4	95,7	91,3	98,9	91,9	93,7	89,3	90,6	مطبخ	
W.C	77,3	88,6	96,3	87,0	98,9	90,3	92,8	88,0	87,4	مرحاض	
Bain moderne ou douche	18,5	12,1	16,0	6,4	19,3	4,8	9,2	11,3	11,0	حمام عصري او دشاش	
Bain local	36,2	18,0	27,8	31,5	19,0	27,7	13,9	20,4	25,8	حمام محلي	
Electricité	13,3	6,5	17,4	22,2	12,0	9,3	14,7	20,1	89,5	كهرباء	
Eau courante	91,7	89,4	91,9	89,9	92,7	88,9	89,6	85,2	13,3	ماء جاري	
<b>المجموع</b>											
Cuisine	90,8	91,4	95,7	94,6	96,7	92,6	96,1	95,9	94,6	مطبخ	
W.C	85,9	90,3	96,3	94,0	99,0	92,5	98,6	96,4	95,0	مرحاض	
Bain moderne ou douche	40,8	18,3	16,0	33,0	53,9	15,9	49,4	47,0	39,5	حمام عصري او دشاش	
Bain local	24,6	16,3	27,8	16,7	4,9	22,5	7,3	8,0	12,9	حمام محلي	
Electricité	44,8	20,7	17,4	59,0	82,8	31,4	87,2	75,3	93,5	كهرباء	
Eau courante	93,3	90,6	91,9	91,3	95,8	90,9	95,4	94,0	63,9	ماء جاري	

'Source : HCP\_Direction de la Statistique

المصدر : المندوبية السامية للتخطيط\_ مديرية الإحصاء

نسبة الأسر حسب طريقة تصريف المياه المستعملة ، وسط الإقامة و الإقليم/العمالة، الإحصاء العام للسكان و السكنى،  
2014

Tableau 5 :

**PROPORTION DES MENAGES SELON LE MODE D'EVACUATION DES EAUX USEES, LE MILIEU DE RESIDENCE ET LA PROVINCE/PREFECTURE, RGP/ 2014**

جدول 5 :

Mode d'évacuation des eaux usées	الحسيمة Al Hoceïma	شفشاون Chefchaouen	الفحص أنجرة Fahs Anjra	العرانش Larache	المضيق الفنيق M'diq Fnideq	وزان Ouezzane	طنجة-أصيلة Tanger Assilah	تطوان Tétouan	الجهة Région	طريقة تصريف المياه المستعملة
<b>الحضري</b>										
Urbain										
Réseau public	82,3	90,0	-	90,3	88,9	90,3	97,0	96,0	<b>94,0</b>	شبكة عمومية
Fosse sceptique	12,6	8,9	-	8,6	10,3	4,7	2,5	3,4	<b>5,0</b>	حفرة صحية
Puits perdu	4,3	0,0	-	0,2	0,5	3,5	0,3	0,2	<b>0,6</b>	بنر مفقود
Dans la nature	0,4	0,9	-	0,6	0,2	1,3	0,2	0,4	<b>0,4</b>	في الطبيعة
Autres	0,4	0,3	-	0,4	0,1	0,2	0,0	0,1	<b>0,1</b>	حالات اخرى
<b>القروي</b>										
Rural										
Réseau public	2,3	1,1	5,2	0,7	1,4	1,4	0,7	6,3	<b>2,1</b>	شبكة عمومية
Fosse sceptique	45,8	45,7	47,8	60,8	78,7	46,7	63,0	49,3	<b>50,0</b>	حفرة صحية
Puits perdu	18,6	28,1	35,2	8,3	0,2	25,2	15,3	21,1	<b>21,5</b>	بنر مفقود
Dans la nature	32,3	24,2	10,9	30,0	19,7	26,2	20,5	22,3	<b>25,6</b>	في الطبيعة
Autres	1,0	0,9	0,9	0,2	0,1	0,5	0,5	1,1	<b>0,7</b>	حالات اخرى
<b>المجموع</b>										
Ensemble										
Réseau public	34,6	15,7	5,2	53,1	84,4	24,4	92,3	74,6	<b>62,5</b>	شبكة عمومية
Fosse sceptique	32,4	39,6	47,8	30,2	13,8	35,9	5,4	14,3	<b>20,4</b>	حفرة صحية
Puits perdu	12,8	23,5	35,2	3,6	0,4	19,5	1,0	5,1	<b>7,8</b>	بنر مفقود
Dans la nature	19,5	20,3	10,9	12,8	1,2	19,8	1,2	5,6	<b>9,0</b>	في الطبيعة
Autres	0,7	0,8	0,9	0,3	0,1	0,4	0,1	0,3	<b>0,3</b>	حالات اخرى

'Source : HCP\_Direction de la Statistique

المصدر : المندوبية السامية للتخطيط\_ مديرية الإحصاء

نسبة الأسر الغير مرتبطة بشبكة الماء حسب مصدر الماء، وسط الإقامة و الإقليم/العمالة، الإحصاء العام للسكان و السكنى، 2014

Tableau 6 :

**PROPORTION DES MENAGES NON RELIES AU RESEAU PUBLIC DE DISTRIBUTION D'EAU SELON LE MODE D'APPROVISIONNEMENT EN EAU, LE MILIEU DE RESIDENCE ET LA PROVINCE/PREFECTURE, RGP 2014**

جدول 6 :

Mode d'approvisionnement en eau	الحسيمة Al Hoceïma	شفشاون Chefchaouen	الفحص أنجرة Fahs Anjra	العرائش Larache	المضيق الفنيقي M'diq Fnideq	وزان Ouezzane	طنجة-أصيلة Tanger Assilah	تطوان Tétouan	الجهة Région	مصدر الماء
<b>الحضري</b>										
Urbain Fontaine, puits, matfia ou point d'eau équipé	38,3	44,1	-	69,2	74,2	54,8	87,2	66,2	<b>74,9</b>	سقاوية أو بئر أو مطفية أو نقطة مائية مجهزة
Vendeur d'eau potable	28,7	0,9	-	1,0	3,8	1,9	1,0	0,5	<b>2,8</b>	باتع الماء الصالح للشرب
Puits ou matfia non équipés	10,4	11,1	-	11,5	9,2	15,2	3,8	4,8	<b>6,9</b>	بئر أو مطفية غير مجهزة
Source, oued ou ruisseau	6,1	22,9	-	1,9	3,2	9,4	3,2	10,2	<b>4,6</b>	عين أو واد أو ساقية
Autres	16,4	21,0	-	16,4	9,6	18,8	4,8	18,3	<b>10,8</b>	مصدر آخر
<b>القروي</b>										
Rural Fontaine, puits, matfia ou point d'eau équipé	28,3	29,7	24,8	40,1	38,7	30,7	46,0	28,1	<b>31,6</b>	سقاوية أو بئر أو مطفية أو نقطة مائية مجهزة
Vendeur d'eau potable	2,4	0,3	6,6	0,2	0,5	0,8	0,5	0,9	<b>1,2</b>	باتع الماء الصالح للشرب
Puits ou matfia non équipés	21,8	28,2	20,9	30,1	20,1	17,8	23,8	14,9	<b>23,3</b>	بئر أو مطفية غير مجهزة
Source, oued ou ruisseau	45,8	40,4	46,4	27,9	40,6	49,8	29,3	54,6	<b>42,6</b>	عين أو واد أو ساقية
Autres	1,7	1,4	1,3	1,7	0,1	0,9	0,5	1,6	<b>1,4</b>	مصدر آخر
<b>المجموع</b>										
Ensemble Fontaine, puits, matfia ou point d'eau équipé	28,9	29,9	24,8	46,0	64,0	31,0	72,1	35,8	<b>38,3</b>	سقاوية أو بئر أو مطفية أو نقطة مائية مجهزة
Vendeur d'eau potable	3,8	0,3	6,6	0,3	2,9	0,9	0,8	0,8	<b>1,4</b>	باتع الماء الصالح للشرب
Puits ou matfia non équipés	21,2	28,0	20,9	26,4	12,3	17,7	11,1	12,8	<b>20,8</b>	بئر أو مطفية غير مجهزة
Source, oued ou ruisseau	43,6	40,2	46,4	22,7	14,0	49,2	12,7	45,6	<b>36,7</b>	عين أو واد أو ساقية
Autres	2,5	1,7	1,3	4,7	6,8	1,1	3,2	5,0	<b>2,8</b>	مصدر آخر

Source : HCP\_Direction de la Statistique

المصدر : المندوبية السامية للتخطيط\_مديرية الإحصاء

نسبة الأسر الغير مرتبطة بشبكة الكهرباء حسب مصدر الإنارة ، وسط الإقامة و الإقليم/العمالة، الإحصاء العام للسكان و السكنى، 2014

Tableau 7 :

جدول 7 :

**PROPORTION DES MENAGES NON RELIES AU RESEAU PUBLIC DE DISTRIBUTION D'ELECTRICITE SELON LE MODE D'ECLAIRAGE, LE MILIEU DE RESIDENCE ET LA PROVINCE/PREFECTURE, RGP 2014**

Mode d'éclairage	الحسيمة Al Hoceima	شفشاون Chefchaou uen	الفحص أنجرة Fahs Anjra	العرائش Larache	المضيق الفنيقي M'diq Fnideq	وزان Ouezzane	طنجة-أصيلة Tanger Assilah	تطوان Tétouan	الجهة Région	مصدر الإنارة
<b>الحضري</b>										
<b>Urbain</b>										
Gaz	34,6	38,6	-	33,9	42,7	46,2	38,7	35,9	<b>37,3</b>	الغاز
Kandil, Bougie	26,6	24,5	-	20,5	20,0	24,7	14,8	27,3	<b>19,5</b>	قنديل، شموع
Energie Solaire	1,6	14,1	-	2,0	2,2	7,8	1,9	2,2	<b>2,3</b>	الطاقة الشمسية
Groupe électrogène	2,0	10,4	-	5,6	6,6	3,2	7,3	3,7	<b>6,0</b>	مولد للكهرباء
Autres	35,3	100,0	-	37,9	28,5	18,1	37,4	30,9	<b>35,0</b>	حالات أخرى
<b>القروي</b>										
<b>Rural</b>										
Gaz	42,6	44,5	71,8	57,4	78,0	52,6	65,2	67,0	<b>53,9</b>	الغاز
Kandil, Bougie	39,6	27,5	10,9	20,1	9,7	24,9	15,6	17,0	<b>24,4</b>	قنديل، شموع
Energie Solaire	6,9	8,5	2,6	5,8	2,2	3,0	5,8	7,1	<b>6,1</b>	الطاقة الشمسية
Groupe électrogène	2,3	8,5	3,3	1,0	6,5	2,5	2,3	1,2	<b>3,6</b>	مولد للكهرباء
Autres	8,7	11,0	11,4	15,7	3,8	17,0	11,1	7,7	<b>12,1</b>	حالات أخرى
<b>المجموع</b>										
<b>Ensemble</b>										
Gaz	40,8	44,3	71,8	45,8	47,0	52,2	42,9	57,1	<b>47,8</b>	الغاز
Kandil, Bougie	36,6	27,4	10,9	20,3	18,7	24,8	14,9	20,3	<b>22,6</b>	قنديل، شموع
Energie Solaire	5,7	8,6	2,6	3,9	2,2	3,3	2,5	5,5	<b>4,7</b>	الطاقة الشمسية
Groupe électrogène	2,2	8,7	3,3	3,3	6,6	2,6	6,5	2,0	<b>4,5</b>	مولد للكهرباء
Autres	14,7	10,9	11,4	26,7	25,5	17,1	33,2	15,1	<b>20,5</b>	حالات أخرى

'Source : HCP\_Direction de la Statistique

المصدر : المندوبية السامية للتخطيط\_ مديرية الإحصاء



نسبة الأسر المتوفرة على بعض التجهيزات المنزلية حسب وسط الإقامة و الإقليم/العمالة، الإحصاء العام للسكان و السكنى، 2014

Tableau 8 :

**PROPORTION DES MENAGES DOTES DE CERTAINS EQUIPEMENTS DOMESTIQUES SELON LE MILIEU DE RESIDENCE ET LA PROVINCE/PREFECTURE, RGPB 2014**

جدول 8 :

Mode d'éclairage	الحسيمة Al Hoceima	شفشاون Chefchaou uen	الفحص أنجرة Fahs Anjra	العرانش Larache	المضيق الفنيدق M'diq Fnideq	وزان Ouezzane	طنجة-أصيلة Tanger Assilah	تطوان Tétouan	الجهة Région	مصدر الإحصاء
<b>الحضري</b>										
Télévision	94,2	95,9	-	94,1	94,8	95,5	95,0	96,1	<b>95,0</b>	تلفاز
Parabole	50,3	43,2	-	35,2	32,8	55,3	49,2	43,5	<b>45,1</b>	بارابول
Téléphone fixe	96,6	95,7	-	92,5	96,8	95,0	96,6	95,5	<b>95,9</b>	هاتف قار
Téléphone portable	90,6	93,1	-	90,6	91,3	89,7	90,5	90,4	<b>90,6</b>	هاتف نقال
<b>القروي</b>										
Télévision	87,3	88,5	88,6	85,3	90,6	86,2	86,4	80,5	<b>86,4</b>	تلفاز
Parabole	43,5	25,9	29,8	32,3	33,1	36,6	40,8	32,7	<b>33,7</b>	بارابول
Téléphone fixe	92,3	88,9	87,2	85,5	87,7	86,6	88,2	83,7	<b>87,8</b>	هاتف قار
Téléphone portable	80,3	83,0	79,5	74,1	86,0	73,1	68,5	71,2	<b>77,1</b>	هاتف نقال
<b>المجموع</b>										
Télévision	90,1	89,7	88,6	90,4	94,5	88,6	94,5	92,4	<b>92,1</b>	تلفاز
Parabole	46,2	28,7	29,8	34,0	32,8	41,4	48,8	40,9	<b>41,2</b>	بارابول
Téléphone fixe	94,1	90,0	87,2	89,6	96,3	88,8	96,2	92,7	<b>93,1</b>	هاتف قار
Téléphone portable	84,5	84,7	79,5	83,8	91,0	77,4	89,5	85,8	<b>86,0</b>	هاتف نقال

عدد الأفراد لكل غرفة حسب وسط الإقامة و الإقليم/العمالة، الإحصاء العام للسكان و السكنى، 2014

Tableau 9 :

**NOMBRE DE PERSONNES PAR PIECE DE LOGEMENT SELON LE MILIEU DE RESIDENCE ET LA PROVINCE/PREFECTURE, RGPB 2014**

جدول 9 :

Milieu	الحسيمة Al Hoceima	شفشاون Chefchaou uen	الفحص أنجرة Fahs Anjra	العرانش Larache	المضيق الفنيدق M'diq Fnideq	وزان Ouezzane	طنجة-أصيلة Tanger Assilah	تطوان Tétouan	الجهة Région	الوسط
Urbain	1,2	1,4	-	1,3	1,8	1,3	1,4	1,3	<b>1,3</b>	الحضري
Rural	1,6	1,7	1,4	1,7	1,9	1,4	1,6	1,9	<b>1,6</b>	القروي
<b>Ensemble</b>	<b>1,4</b>	<b>1,6</b>	<b>1,4</b>	<b>1,5</b>	<b>1,4</b>	<b>1,4</b>	<b>1,4</b>	<b>1,4</b>	<b>1,4</b>	<b>المجموع</b>

Source : HCP\_Direction de la Statistique

المصدر : المندوبية السامية للتخطيط\_ مديرية الإحصاء

Tableau 10:

عدد رخص البناء المسلمة حسب صنف البناء، البلديات والشهر، 2016  
**NOMBRE D'AUTORISATIONS DELIVREES SELON LE TYPE DE CONSTRUCTION,  
 LA MUNICIPALITE ET LE MOIS,2016**

جدول 10:

Municipalités/ Type de construction	Mois												المجموع	البلديات/صنف البناء
	1	2	3	4	5	6	7	8	9	10	11	12		
<b>Chefchaouen</b>	<b>18</b>	<b>19</b>	<b>18</b>	<b>9</b>	<b>6</b>	<b>10</b>	<b>13</b>	<b>18</b>	<b>13</b>	<b>5</b>	<b>10</b>	<b>2</b>	<b>141</b>	شققون
Villa	1	-	-	-	-	-	-	-	1	-	-	1	3	فيلات
Immeubles	9	12	10	8	4	9	8	11	6	-	2	1	80	عمرات
pour habitat	8	7	8	1	2	1	5	7	6	5	8	-	58	بنايات أخرى للسكن
<b>Ksar Elkibir</b>	<b>38</b>	<b>31</b>	<b>20</b>	<b>27</b>	<b>0</b>	<b>16</b>	<b>18</b>	<b>28</b>	-	<b>16</b>	-	-	<b>194</b>	القصر الكبير
Villa	-	-	-	-	-	1	-	-	-	-	-	-	1	فيلات
Immeubles	1	-	-	3	-	2	5	-	-	-	-	-	11	عمرات
Enseignement	1	-	-	-	-	-	-	-	-	-	-	-	1	بنايات التعليم
pour habitat	36	31	20	24	-	13	13	28	-	16	-	-	181	بنايات أخرى للسكن
<b>Larache</b>	<b>14</b>	<b>19</b>	<b>23</b>	<b>17</b>	<b>20</b>	<b>6</b>	<b>13</b>	<b>38</b>	<b>16</b>	<b>37</b>	<b>19</b>	<b>30</b>	<b>252</b>	العرانض
Villa	-	-	-	-	-	-	-	2	-	-	1	1	4	فيلات
Immeubles	11	11	16	3	13	6	8	15	6	31	15	21	156	عمرات
pour habitat	3	7	5	14	7	-	5	20	10	6	3	7	87	بنايات أخرى للسكن
ou commerciale	-	1	2	-	-	-	-	-	-	-	-	1	4	بنايات صناعية و تجارية
Autres Bâtiments	-	-	-	-	-	-	-	1	-	-	-	-	1	بنايات أخرى
<b>Ouezzane</b>	<b>18</b>	<b>26</b>	<b>21</b>	<b>25</b>	<b>20</b>	<b>24</b>	<b>18</b>	<b>16</b>	<b>18</b>	<b>17</b>	<b>20</b>	<b>16</b>	<b>239</b>	وزان
Villa	-	-	-	1	-	-	-	-	-	-	-	-	1	فيلات
Immeubles	16	17	15	16	19	20	13	11	12	11	16	9	175	عمرات
pour habitat	2	8	5	8	1	3	5	5	5	6	4	7	59	بنايات أخرى للسكن
Bâtiments industriels ou commerciale	-	1	1	-	-	1	-	-	1	-	-	-	4	بنايات صناعية و تجارية
<b>M'diq</b>	<b>2</b>	<b>11</b>	<b>5</b>	<b>1</b>	-	<b>2</b>	<b>2</b>	<b>5</b>	<b>7</b>	<b>7</b>	<b>6</b>	-	<b>48</b>	المضيق
Villa	1	-	1	-	-	-	1	-	2	2	-	-	7	فيلات
Immeubles	-	4	3	1	-	-	1	5	2	5	6	-	27	عمرات
habitat	1	7	1	-	-	2	-	-	3	-	-	-	14	بنايات أخرى للسكن
<b>Fnideq</b>	<b>15</b>	<b>32</b>	<b>32</b>	<b>16</b>	<b>23</b>	<b>21</b>	<b>16</b>	<b>25</b>	<b>14</b>	<b>21</b>	<b>30</b>	<b>12</b>	<b>257</b>	الغنيق
Villa	-	1	-	-	-	-	-	-	-	-	-	-	1	فيلات
Immeubles	-	-	-	-	-	-	-	-	-	7	5	-	12	عمرات
habitat	15	30	32	16	23	21	16	25	14	14	25	12	243	بنايات أخرى للسكن
Autres Bâtiments	-	1	-	-	-	-	-	-	-	-	-	-	1	بنايات أخرى
<b>Martil</b>	<b>10</b>	<b>4</b>	<b>19</b>	<b>13</b>	<b>17</b>	<b>10</b>	<b>9</b>	<b>7</b>	<b>33</b>	<b>31</b>	<b>11</b>	<b>26</b>	<b>190</b>	مارتيل
Villa	-	1	-	-	-	-	-	1	2	-	-	1	5	فيلات
Immeubles	6	1	9	3	8	6	3	3	20	18	8	8	93	عمرات
habitat	4	2	10	10	9	4	6	3	11	11	3	15	88	بنايات أخرى للسكن
ou commerciale	-	-	-	-	-	-	-	-	-	1	-	1	2	بنايات صناعية و تجارية
Autres Bâtiments	-	-	-	-	-	-	-	-	-	1	-	1	2	بنايات أخرى
<b>Assilah</b>	<b>17</b>	<b>13</b>	<b>11</b>	<b>13</b>	<b>2</b>	<b>5</b>	<b>5</b>	<b>9</b>	<b>13</b>	<b>9</b>	<b>13</b>	<b>6</b>	<b>116</b>	أصيلة
Villa	-	-	-	-	-	-	-	-	1	-	-	-	1	فيلات
Immeubles	2	-	-	-	-	-	1	1	-	2	-	-	6	عمرات
habitat	15	13	11	13	2	5	4	8	12	6	13	6	108	بنايات أخرى للسكن
Autres Bâtiments	-	-	-	-	-	-	-	-	-	1	-	-	1	بنايات أخرى

عدد رخص البناء المسلمة حسب صنف البناء، البلديات والشهر، 2016

Tableau 10: (Suite 1)

NOMBRE D'AUTORISATIONS DELIVREES SELON LE TYPE DE CONSTRUCTION,  
LA MUNICIPALITE ET LE MOIS, 2016

جدول 10 : (تابع 1)

Municipalités/ Type de construction	Mois												المجموع	البلديات/صنف البناء
	1	2	3	4	5	6	7	8	9	10	11	12		
<b>Tanger - Médina</b>	18	27	45	31	29	44	11	19	15	10	12	19	280	طنجة المدينة
Villa	3	1	3	2	9	5	2	3		1	2	1	32	فيلات
Immeubles	-	-	6	-	3	1	1	-	-	-	-	-	11	عمرات
habitat	15	26	36	29	17	38	8	16	14	9	10	18	236	بنايات أخرى للسكن
Bâtiments d'Autres Administrations	-	-	-	-	-	-	-	-	1	-	-	-	1	بنايات إدارية أخرى
<b>Bni Makada</b>	22	18	24	21	66	71	77	90	59	72	84	78	682	بني مكادة
Villa	-	1	-	-	-	1	1	-	-	-	1	-	4	فيلات
Immeubles	12	3	11	8	4	4	5	11	6	7	5	9	85	عمرات
habitat	10	14	13	13	62	66	71	78	49	64	76	69	585	بنايات أخرى للسكن
Bâtiments d'Enseignement	-	-	-	-	-	-	-	-	1	-	-	-	1	بنايات للتعليم
Bâtiments d'Autres Administrations	-	-	-	-	-	-	-	-	3	-	2	-	5	بنايات إدارية أخرى
Bâtiments d'industrielle ou commerciale	-	-	-	-	-	-	-	-	-	1	-	-	1	بنايات صناعية و تجارية
Autres Bâtiments	-	-	-	-	-	-	-	1	-	-	-	-	1	بنايات أخرى
<b>Charf - Mghogha</b>	45	36	46	34	39	32	25	29	28	1	29	-	344	الشرف مغوغة
Villa	2	2	-	2	-	2	2	2	-	-	3	-	15	فيلات
Immeubles	2	5	1	1	3	1	-	-	1	-	4	-	18	عمرات
habitat	35	24	41	28	33	27	22	27	26	1	21	-	285	بنايات أخرى للسكن
Bâtiments de la Santé	-	3	1	-	1	1	1	-	1	-	1	-	9	بنايات الصحة
Bâtiments d'Autres Administrations	-	-	-	1	-	-	-	-	-	-	-	-	1	بنايات إدارية أخرى
Bâtiments d'industrielle ou commerciale	1	-	-	-	-	-	-	-	-	-	-	-	1	بنايات صناعية و تجارية
Autres Bâtiments	5	2	3	2	2	1	-	-	-	-	-	-	15	بنايات أخرى
<b>Charf - Souani</b>	6	1	4	7	4	2	5	3	2	3	11	3	51	الشرف السواني
Immeubles	1	-	-	-	-	-	-	-	-	-	2	-	3	عمرات
Autres constructions pour habitat	5	1	4	7	4	2	5	3	2	3	9	3	48	بنايات أخرى للسكن
<b>Gueznaia</b>	4	8	6	4	5	4	7	87	116	16	-	-	257	اكنة
Villa	-	1	1	-	-	-	1	-	-	-	-	-	3	فيلات
Immeubles	1	1	-	-	1	-	-	-	-	-	-	-	3	عمرات
Autres constructions pour habitat	3	6	5	4	4	3	5	87	116	16	-	-	249	بنايات أخرى للسكن
Bâtiments d'industrielle ou commerciale	-	-	-	-	-	1	1	-	-	-	-	-	2	بنايات صناعية و تجارية
<b>Tétouan</b>	9	28	30	31	16	35	19	23	17	24	39	41	312	تطوان
Villa	-	2	1	3	1	8	1	-	-	1	4	3	24	فيلات
Immeubles	8	14	11	13	4	7	5	4	7	5	4	5	87	عمرات
habitat	1	11	17	15	10	20	13	19	10	16	31	30	193	بنايات أخرى للسكن
Bâtiments d'industrielle ou commerciale	-	-	1	-	-	-	-	-	-	2	-	3	6	بنايات صناعية و تجارية
Bâtiments d'Enseignement	-	1	-	-	-	-	-	-	-	-	-	-	1	بنايات للتعليم
Autres Bâtiments	-	-	-	-	1	-	-	-	-	-	-	-	1	بنايات أخرى
<b>Oud Laou</b>	2	10	-	9	3	17	5	6	5	6	10	3	76	وادي لو
Villa	-	-	-	-	-	1	-	-	-	-	-	-	1	فيلات
Immeubles	1	4	-	1	3	5	2	2	-	3	8	-	29	عمرات
Autres constructions pour habitat	1	6	-	8	-	11	3	4	5	3	2	3	46	بنايات أخرى للسكن

عدد رخص البناء المسلمة حسب صنف البناء، البلديات والشهر، 2016

Tableau 10: (Suite 2)

NOMBRE D'AUTORISATIONS DELIVREES SELON LE TYPE DE CONSTRUCTION, LA MUNICIPALITE ET LE MOIS, 2016

جدول 10 : (تابع 2)

Municipalités/ Type de construction	Mois												المجموع	البلديات/صنف البناء
	1	2	3	4	5	6	7	8	9	10	11	12		
<b>AL hoceïma</b>	31	23	26	24	26	30	17	41	25	27	20	23	313	الحسيمة
Villa	-	-	-	1	1	-	-	-	-	-	-	-	2	فيلات
Immeubles pour habitat	12	5	4	7	4	7	5	10	8	7	6	4	79	عمرات
Autres constructions ou commerciale	19	18	21	16	19	23	12	31	17	20	14	19	229	بنايات أخرى للسكن
Autres Bâtiments	-	-	-	-	2	-	-	-	-	-	-	-	2	بنايات صناعية و تجارية
Autres Bâtiments	-	-	1	-	-	-	-	-	-	-	-	-	1	بنايات أخرى
<b>Bni Bouayach</b>	16	14	16	14	7	10	7	-	-	-	-	-	84	بني بوعياش
Immeubles	1	2	-	-	-	-	-	-	-	-	-	-	3	عمرات
Autres constructions pour habitat	14	11	16	13	6	10	7	-	-	-	-	-	77	بنايات أخرى للسكن
Autres Bâtiments	1	1	-	1	1	-	-	-	-	-	-	-	4	بنايات أخرى
<b>Imzouren</b>	33	15	23	11	12	18	18	18	33	21	27	29	258	إمزورن
Immeubles	-	-	-	-	1	-	-	-	-	-	-	1	2	عمرات
Autres constructions pour habitat	30	15	23	11	11	18	18	18	32	21	26	27	250	بنايات أخرى للسكن
Bâtiments d'Industrielle ou commerciale	3	-	-	-	-	-	-	-	1	-	1	1	6	بنايات صناعية و تجارية
<b>Targuist</b>	5	5	5	1	1	-	10	16	6	10	5	4	68	ترجيمت
Immeubles	-	-	1	1	-	-	-	1	-	-	1	-	4	عمرات
Autres constructions pour habitat	5	5	4	-	1	-	4	11	6	6	4	4	50	بنايات أخرى للسكن
Bâtiments d'Industrielle ou commerciale	-	-	-	-	-	-	-	-	-	4	-	-	4	بنايات صناعية و تجارية
Autres Bâtiments	-	-	-	-	-	-	6	4	-	-	-	-	10	بنايات أخرى
<b>Total général</b>	<b>323</b>	<b>340</b>	<b>374</b>	<b>308</b>	<b>296</b>	<b>357</b>	<b>295</b>	<b>478</b>	<b>420</b>	<b>333</b>	<b>346</b>	<b>292</b>	<b>4 162</b>	المجموع العام

Source : HCP -DRTTA

المصدر: المندوبية السامية للتخطيط -مديرية جهة طنجة تطوان الحسيمة

## الإحصائيات المتعلقة برخص البناء حسب صنف المسكن و البلديات، 2016

**Tableau 11: STATISTIQUES AFFERENTES AUX AUTORISATIONS DE CONSTRUIRE SELON LE TYPE DE CONSTRUCTION ET LA MUNICIPALITE, 2016** : جدول 11

Municipalités/ Type de construction	عدد الرخص Nb d'aut.	عدد المساكن Nb de Logements	عدد الغرف Nb de Pièces.	المساحة المبنية 2م Surface Batie.(m <sup>2</sup> )	المساحة المسقفة 2م Surface de Plancher (m <sup>2</sup> )	مجموع القيمة بالنفا درهم Total Valeur en millier de Dh	تمن المتوسط م <sup>2</sup> بالدرهم prix Moyen du m <sup>2</sup> en Dh	البلديات/صنف البناء
<b>Chefchaouen</b>	<b>141</b>	<b>339</b>	<b>944</b>	<b>12 158</b>	<b>34 205</b>	<b>51 308</b>	<b>1 500</b>	شفشاون
Villa	3	7	0	19	341	847	1 271	فيلات
Immeubles	80	225	610	6 487	21 275	31 912	1 500	عمارات
Autres constructions pour habitat	58	107	315	5 330	12 083	18 125	1 500	بنايات أخرى للسكن
<b>Ksar Elkebir</b>	<b>194</b>	<b>412</b>	<b>815</b>	<b>20 943</b>	<b>41 852</b>	<b>60 202</b>	<b>1 394</b>	القصر الكبير
Villa	1	2	4	186	360	540	1 500	فيلات
Immeubles	11	29	112	1 944	5 042	7 602	1 500	عمارات
Enseignement	1	-	0	179	179	215	1 200	بنايات التعليم
Autres construction pour habitat	181	381	699	18 634	36 271	51 845	1 377	بنايات أخرى للسكن
<b>Larache</b>	<b>252</b>	<b>594</b>	<b>1 790</b>	<b>31 096</b>	<b>79 646</b>	<b>161 840</b>	<b>2 000</b>	العرش
Villa	4	8	18	636	1 376	2 752	2 000	فيلات
Immeubles	156	423	1 196	16 773	49 628	101 855	2 000	عمارات
Autres constructions pour habitat	87	163	576	8 517	23 071	46 091	2 000	بنايات أخرى للسكن
Bâtiments d'Industrielle ou commerciale	4	-	-	5 106	5 496	10 992	2 000	بنايات صناعية و تجارية
Autres Bâtiments	1	-	-	64	75	150	2 000	بنايات أخرى
<b>Ouezzane</b>	<b>239</b>	<b>608</b>	<b>1 692</b>	<b>16 853</b>	<b>49 200</b>	<b>103 218</b>	<b>1 500</b>	وزان
Villa	1	2	8	-	-	420	1 500	فيلات
Immeubles	175	493	1 350	5 792	26 589	66 702	1 500	عمارات
Autres constructions pour habitat	59	113	334	5 397	13 744	21 526	1 500	بنايات أخرى للسكن
Bâtiments d'Industrielle ou commerciale	4	-	-	5 664	8 867	14 570	1 500	بنايات صناعية و تجارية
<b>M'diq</b>	<b>48</b>	<b>149</b>	<b>343</b>	<b>6 836</b>	<b>15 962</b>	<b>32 392</b>	<b>2 000</b>	المضيقي
Villa	7	18	42	2 080	2 682	5 364	2 000	فيلات
Immeubles	27	110	240	3 464	10 217	20 902	2 000	عمارات
Autres constructions pour habitat	14	21	61	1 292	3 063	6 126	2 000	بنايات أخرى للسكن
<b>Fnideq</b>	<b>257</b>	<b>565</b>	<b>1 343</b>	<b>15 335</b>	<b>52 637</b>	<b>78 955</b>	<b>1 500</b>	الفنيدق
Villa	1	2	6	64	128	192	1 500	فيلات
Immeubles	12	52	145	2 291	7 862	11 793	1 500	عمارات
Autres constructions pour habitat	243	511	1 192	12 729	43 624	65 436	1 500	بنايات أخرى للسكن
Autres Bâtiments	1	-	-	251	1 023	1 534	1 500	بنايات أخرى
<b>Martil</b>	<b>190</b>	<b>954</b>	<b>2 527</b>	<b>24 553</b>	<b>97 585</b>	<b>199 515</b>	<b>2 100</b>	مارتيل
Villa	5	6	32	1 544	3 516	8 790	2 500	فيلات
Immeubles	93	623	1 586	12 351	58 531	118 850	2 000	عمارات
Autres constructions pour habitat	88	325	909	9 910	33 952	68 201	2 000	بنايات أخرى للسكن
Bâtiments d'Industrielle ou commerciale	2	-	-	650	1 488	2 976	2 000	بنايات صناعية و تجارية
Autres Bâtiments	2	-	-	98	98	698	2 000	بنايات أخرى
<b>Assilah</b>	<b>110</b>	<b>341</b>	<b>631</b>	<b>12 200</b>	<b>38 682</b>	<b>77 578</b>	<b>2 000</b>	أصيلة
Villa	1	1	4	214	402	804	2 000	فيلات
Immeubles	-	88	158	1 618	8 000	16 000	2 000	عمارات
Autres construction pour habitat	108	252	469	9 970	28 238	56 690	2 000	بنايات أخرى للسكن
Autres Bâtiments	1	-	-	398	2 042	4 084	2 000	بنايات أخرى

Tableau 11:  
(suite1)

الإحصائيات المتعلقة برخص البناء حسب صنف المسكن و البلديات، 2016  
STATISTIQUES AFFERENTES AUX AUTORISATIONS DE CONSTRUIRE SELON LE TYPE DE  
CONSTRUCTION ET LA MUNICIPALITE, 2016

جدول 11 : تابع  
(1)

Municipalités/ Type de construction	عدد الرخص	عدد المساكن	عدد الغرف	المساحة المبنية م <sup>2</sup>	المساحة المسقفة م <sup>2</sup>	مجموع القيمة بألف درهم	تمن المتوسط م <sup>2</sup> بالدرهم	البلديات/صنف البناء
	Nb d'aut.	Nb de Logements	Nb de Pièces.	Surface Batie.(m <sup>2</sup> )	Surface de Plancher (m <sup>2</sup> )	Total Valeur en millier de Dh	pourix Moyen du m <sup>2</sup> en Dh	
<b>Tanger - Médina</b>	<b>280</b>	<b>580</b>	<b>1 489</b>	<b>24 065</b>	<b>54 422</b>	<b>103 890</b>	<b>2 000</b>	طنجة المدينة
Villa	32	64	226	4 689	11 978	24 055	2 000	فيلات
Immeubles	11	26	65	389	2 231	3 993	2 000	عمارات
Autres constructions pour habitat	236	490	1 198	18 987	40 139	75 694	2 000	بنايات أخرى للسكن
Bâtiments d'Autres Administrations	1	-	-	-	74	148	2 000	بنايات إدارية أخرى
<b>Bni Makada</b>	<b>682</b>	<b>1 464</b>	<b>3 549</b>	<b>51 055</b>	<b>131 959</b>	<b>139 423</b>	<b>1 000</b>	بني مكددة
Villa	4	7	17	269	601	601	1 000	فيلات
Immeubles	85	234	638	6 849	25 762	26 700	1 000	عمارات
Autres constructions pour habitat	585	1 223	2 894	43 400	104 347	110 865	1 000	بنايات أخرى للسكن
Bâtiments d'Enseignement	1	-	-	74	148	148	1 000	بنايات للتعليم
Bâtiments d'Autres Administrations	5	-	-	413	1 017	1 017	1 000	بنايات إدارية أخرى
Bâtiments d'Industrielle ou commerciale	1	-	-	50	84	84	1 000	بنايات صناعية و تجارية
Autres Bâtiments	1	-	-	-	-	8	1 000	بنايات أخرى
<b>Charf - Mghogha</b>	<b>344</b>	<b>679</b>	<b>1 706</b>	<b>26 516</b>	<b>67 473</b>	<b>78 486</b>	<b>1 160</b>	الشرف مغوغة
Villa	15	29	91	1 916	4 498	8 512	1 892	فيلات
Immeubles	18	53	130	1 536	4 325	4 899	1 133	عمارات
Autres constructions pour habitat	285	597	1 485	21 260	53 970	59 784	1 108	بنايات أخرى للسكن
Bâtiments de la Santé	9	-	-	563	2 009	2 009	1 000	بنايات الصحة
Bâtiments d'Autres Administrations	1	-	-	70	212	212	1 000	بنايات إدارية أخرى
Bâtiments d'Industrielle ou commerciale	1	-	-	80	160	771	1 000	بنايات صناعية و تجارية
Autres Bâtiments	15	-	-	1 091	2 299	2 299	1 000	بنايات أخرى
<b>Charf - Souani</b>	<b>51</b>	<b>124</b>	<b>315</b>	<b>4 145</b>	<b>9 068</b>	<b>17 494</b>	<b>2 000</b>	الشرف السواني
Immeubles	3	7	18	225	418	194	2 000	عمارات
Autres constructions pour habitat	48	117	297	3 920	8 650	17 300	2 000	بنايات أخرى للسكن
<b>Gueznaia</b>	<b>257</b>	<b>277</b>	<b>2 469</b>	<b>25 556</b>	<b>52 350</b>	<b>104 340</b>	<b>2 000</b>	أغزناية
Villa	3	3	25	257	526	1 052	2 000	فيلات
Immeubles	3	5	23	269	917	1 834	2 000	عمارات
Autres constructions pour habitat	249	269	2 421	21 392	45 243	90 126	2 000	بنايات أخرى للسكن
Bâtiments d'Industrielle ou commerciale	2	-	-	3 638	5 664	11 328	2 000	بنايات صناعية و تجارية
<b>Tétouan</b>	<b>312</b>	<b>1 269</b>	<b>3 221</b>	<b>46 276</b>	<b>173 193</b>	<b>396 713</b>	<b>2 150</b>	تطوان
Villa	24	29	92	2 781	8 063	19 433	2 410	فيلات
Immeubles	87	785	2 180	15 208	93 701	232 988	2 486	عمارات
Autres constructions pour habitat	193	455	949	15 484	51 345	103 186	2 000	بنايات أخرى للسكن
Bâtiments d'Industrielle ou commerciale	6	-	-	12 361	18 527	37 054	2 000	بنايات صناعية و تجارية
Bâtiments d'Enseignement	1	-	-	-	-	908	2 000	بنايات للتعليم
Autres Bâtiments	1	-	-	442	1 557	3 144	2 000	بنايات أخرى
<b>Oud Laou</b>	<b>76</b>	<b>539</b>	<b>1 407</b>	<b>15 715</b>	<b>38 606</b>	<b>97 885</b>	<b>2 500</b>	وادي لو
Villa	1	2	7	190	277	692	2 500	فيلات
Immeubles	29	137	373	3 482	9 228	23 070	2 500	عمارات
Autres constructions pour habitat	46	400	1 027	12 043	29 101	74 123	2 500	3

## الإحصائيات المتعلقة برخص البناء حسب صنف المسكن و البلديات 2016

Tableau 11:  
(suite2)STATISTIQUES AFFERENTES AUX AUTORISATIONS DE CONSTRUIRE SELON LE TYPE DE  
CONSTRUCTION ET LA MUNICIPALITE,2016جدول 11 : (تابع)  
2

Municipalités/ Type de construction	عدد الرخص	عدد المساكن	عدد الغرف	المساحة المبنية م <sup>2</sup>	المساحة المسقفة م <sup>2</sup>	مجموع القيمة بالملايين درهم	تمن المتوسط بالدرهم	البلديات/صنف البناء
	Nb d'aut.	Nb de Logements	Nb de Pièces.	Surface Batie.(m <sup>2</sup> )	Surface de Plancher (m <sup>2</sup> )	Total Valeur en millier de Dh	pourix Moyen du m2 en Dh	
<b>Al hoceïma</b>	<b>313</b>	<b>719</b>	<b>2 174</b>	<b>27 578</b>	<b>92 319</b>	<b>101 550</b>	<b>1 100</b>	الحسيمة
Villa	2	4	12	518	1 221	1 343	1 100	فيلات
Immeubles	79	264	1 015	12 414	43 939	48 333	1 100	عمارات
Autres constructions pour habitat	229	451	1 147	14 530	46 750	51 424	1 100	بنايات أخرى للسكن
Bâtiments d'Industrielle ou commerciale	2	-	-	35	160	176	1 100	بنايات صناعية و تجارية
Autres Bâtiments	1	-	-	81	249	274	1 100	بنايات أخرى
<b>Bni Bouayach</b>	<b>84</b>	<b>149</b>	<b>483</b>	<b>8 872</b>	<b>25 289</b>	<b>25 289</b>	<b>1 000</b>	بني بوعياش
Immeubles	3	9	36	594	2 023	2 023	1 000	عمارات
Autres constructions pour habitat	77	140	447	7 057	21 994	21 994	1 000	بنايات أخرى للسكن
Autres Bâtiments	4	-	-	1 221	1 272	1 272	1 000	بنايات أخرى
<b>Imzouren</b>	<b>258</b>	<b>481</b>	<b>1 248</b>	<b>25 191</b>	<b>69 073</b>	<b>69 073</b>	<b>1 000</b>	امزورن
Immeubles	2	4	9	129	338	338	1 000	عمارات
Autres constructions pour habitat	250	477	1 239	23 414	64 064	64 064	1 000	بنايات أخرى للسكن
Autres Bâtiments	6	-	-	1 648	4 671	4 671	1 000	بنايات أخرى
<b>Targuist</b>	<b>68</b>	<b>120</b>	<b>350</b>	<b>6 963</b>	<b>21 822</b>	<b>32 733</b>	<b>1 500</b>	تاركيست
Immeubles	4	21	67	708	3 943	5 914	1 500	عمارات
Autres constructions pour habitat	50	99	283	4 470	15 610	23 415	1 500	بنايات أخرى للسكن
Bâtiments d'Industrielle ou commerciale	4	-	-	536	630	945	1 500	بنايات صناعية و تجارية
Autres Bâtiments	10	-	-	1 249	1 639	2 459	1 500	بنايات أخرى
<b>Total général</b>	<b>4 156</b>	<b>10 363</b>	<b>28 496</b>	<b>401 906</b>	<b>1 145 343</b>	<b>1 931 884</b>	<b>1 687</b>	المجموع العام

Source : HCP -DRTTA

المصدر: المندوبية السامية للتخطيط -مديرية جهة طنجة تطوان الحسيمة

## توزيع المساكن المرخصة حسب صنف البناء وعدد الغرف و البلديات، 2016

**Tableau 12: REPARTITION DES LOGEMENTS SELON LA MUNICIPALITE, LE TYPE DE CONSTRUCTION ET LE NOMBRE DE PIÈCES, 2016** جدول 12:

Municipalités/ Type de construction	عدد الرخص Nb d'aut.	عدد المساكن Nb de Logements	م. غرفة واحدة L. 1 pièce	م. غرفتين L. 2 pièces	م. ثلاث غرف L. 3 pièces	م. أربع غرف L. 4 pièces	م. خمس غرف فما فوقه L. 5 pièces et plus	البلديات/صنف البناء
<b>Chefchaouen</b>	<b>141</b>	<b>344</b>	<b>5</b>	<b>100</b>	<b>207</b>	<b>32</b>	<b>-</b>	<b>شفشاون</b>
Villa	3	7	-	2	5	-	-	فيلات
Immeubles	80	225	3	73	145	9	-	عمارات
Autres constructions pour habitat	58	107	2	25	57	23	-	بنايات أخرى للسكن
<b>Ksar Elkébir</b>	<b>194</b>	<b>412</b>	<b>163</b>	<b>168</b>	<b>56</b>	<b>10</b>	<b>15</b>	<b>القصر الكبير</b>
Villa	1	2	-	2	-	-	-	فيلات
Immeubles	11	29	8	4	6	3	8	عمارات
Enseignement	1	-	-	-	-	-	-	بنايات التعليم
Autres construction pour habitat	181	381	155	162	50	7	7	بنايات أخرى للسكن
<b>Larache</b>	<b>252</b>	<b>594</b>	<b>59</b>	<b>171</b>	<b>214</b>	<b>101</b>	<b>49</b>	<b>العرانش</b>
Villa	4	8	3	2	2	-	1	فيلات
Immeubles	156	423	47	134	143	65	34	عمارات
Autres constructions pour habitat	87	163	9	35	69	36	14	بنايات أخرى للسكن
Bâtiments d'Industrielle ou commerciale	4	-	-	-	-	-	-	بنايات صناعية و تجارية
Autres Bâtiments	1	-	-	-	-	-	-	بنايات أخرى
<b>Ouezzane</b>	<b>239</b>	<b>608</b>	<b>46</b>	<b>169</b>	<b>280</b>	<b>100</b>	<b>13</b>	<b>وزان</b>
Villa	1	2	-	-	-	2	-	فيلات
Immeubles	175	493	37	128	260	63	5	عمارات
Autres constructions pour habitat	59	113	9	41	20	35	8	بنايات أخرى للسكن
Bâtiments d'Industrielle ou commerciale	4	-	-	-	-	-	-	بنايات صناعية و تجارية
<b>M'diq</b>	<b>48</b>	<b>149</b>	<b>58</b>	<b>34</b>	<b>0</b>	<b>28</b>	<b>9</b>	<b>المضيق</b>
Villa	7	18	9	4	2	-	3	فيلات
Immeubles	27	110	47	26	16	16	5	عمارات
Autres constructions pour habitat	14	21	2	4	10	4	1	بنايات أخرى للسكن
<b>Fnideq</b>	<b>257</b>	<b>565</b>	<b>105</b>	<b>214</b>	<b>199</b>	<b>32</b>	<b>15</b>	<b>الفتيوق</b>
Villa	1	2	-	-	2	-	-	فيلات
Immeubles	12	52	2	17	23	10	-	عمارات
Autres constructions pour habitat	243	511	103	197	174	22	15	بنايات أخرى للسكن
Autres Bâtiments	1	-	-	-	-	-	-	بنايات أخرى
<b>Martil</b>	<b>190</b>	<b>953</b>	<b>58</b>	<b>0</b>	<b>398</b>	<b>0</b>	<b>345</b>	<b>مارتيل</b>
Villa	5	5	-	1	1	-	3	فيلات
Immeubles	93	623	39	277	235	72	-	عمارات
Autres constructions pour habitat	88	325	19	120	109	70	7	بنايات أخرى للسكن
Bâtiments d'Industrielle ou commerciale	2	-	-	-	-	-	-	بنايات صناعية و تجارية
Autres Bâtiments	2	-	-	-	-	-	-	بنايات أخرى
<b>Assilah</b>	<b>116</b>	<b>341</b>	<b>119</b>	<b>166</b>	<b>49</b>	<b>3</b>	<b>4</b>	<b>أصيلة</b>
Villa	1	1	-	-	-	1	-	فيلات
Immeubles	6	88	18	70	-	-	-	عمارات
Autres construction pour habitat	108	252	101	96	49	2	4	بنايات أخرى للسكن
Autres Bâtiments	1	-	-	-	-	-	-	بنايات أخرى
<b>Al hoceima</b>	<b>313</b>	<b>719</b>	<b>62</b>	<b>181</b>	<b>265</b>	<b>132</b>	<b>79</b>	<b>الحسيمة</b>
Villa	2	4	-	1	2	1	-	فيلات
Immeubles	79	264	-	-	129	79	56	عمارات
Autres constructions pour habitat	229	451	62	180	134	52	23	بنايات أخرى للسكن
Bâtiments d'Industrielle ou commerciale	2	-	-	-	-	-	-	بنايات صناعية و تجارية
Autres Bâtiments	1	-	-	-	-	-	-	بنايات أخرى



توزيع المساكن المرخصة حسب صنف البناء وعدد الغرف و البلديات، 2016

Tableau 12: (suite1)

جدول 12 : (تابع 1)

## REPARTITION DES LOGEMENTS SELON LA MUNICIPALITE, LE TYPE DE CONSTRUCTION ET LE NOMBRE DE PIECES, 2016

Municipalités/ Type de construction	عدد الرخص Nb d'aut.	عدد المساكن Nb de Logements	م. غرفة واحدة L. 1 pièce	م. غرفتين L. 2 pièces	م. ثلاث غرف L. 3 pièces	م. اربع غرف L. 4 pièces	م. خمس غرف فما فوق L. 5 pièces et plus	البلديات/صنف البناء
<b>Bni Bouayach</b>	<b>84</b>	<b>149</b>	-	<b>23</b>	<b>91</b>	<b>39</b>	<b>9</b>	<b>بني بوعياش</b>
Immeubles	3	9	-	-	15	7	-	عمارات
Autres constructions pour habitat	77	140	-	23	76	32	9	بنايات أخرى للسكن
Autres Bâtiments	4	-	-	-	-	-	-	بنايات أخرى
<b>Imzouren</b>	<b>258</b>	<b>481</b>	<b>92</b>	<b>108</b>	<b>203</b>	<b>59</b>	<b>19</b>	<b>امزورن</b>
Immeubles	2	4	1	1	2	-	-	عمارات
Autres constructions pour habitat	250	477	91	107	201	59	19	بنايات أخرى للسكن
Autres Bâtiments	6	-	-	-	-	-	-	بنايات أخرى
<b>Oued Laou</b>	<b>76</b>	<b>539</b>	<b>51</b>	<b>151</b>	<b>298</b>	<b>36</b>	<b>3</b>	<b>واد لو</b>
Villa	1	2	-	-	1	1	-	فيلات
Immeubles	29	137	6	38	81	12	-	عمارات
Autres constructions pour habitat	46	400	45	113	216	23	3	بنايات أخرى للسكن
<b>Targuist</b>	<b>68</b>	<b>120</b>	<b>8</b>	<b>19</b>	<b>71</b>	<b>19</b>	<b>3</b>	<b>تاركيست</b>
Immeubles	4	21	-	-	17	4	-	عمارات
Autres constructions pour habitat	50	99	8	19	54	15	3	بنايات أخرى للسكن
Bâtiments d'Industrielle ou commerciale	4	-	-	-	-	-	-	بنايات صناعية و تجارية
Autres Bâtiments	10	-	-	-	-	-	-	بنايات أخرى
<b>Tanger - Médina</b>	<b>280</b>	<b>580</b>	<b>110</b>	<b>175</b>	<b>186</b>	<b>85</b>	<b>24</b>	<b>طنجة المدينة</b>
Villa	32	64	1	8	24	21	10	فيلات
Immeubles	11	26	7	5	8	6	-	عمارات
Autres constructions pour habitat	236	490	102	162	154	58	14	بنايات أخرى للسكن
Bâtiments d'Autres Administrations	1	-	-	-	-	-	-	بنايات إدارية أخرى
<b>Bni Makada</b>	<b>682</b>	<b>1 464</b>	<b>240</b>	<b>592</b>	<b>466</b>	<b>123</b>	<b>43</b>	<b>بني مكادة</b>
Villa	4	7	1	4	-	2	-	فيلات
Immeubles	85	234	14	90	90	28	12	عمارات
Autres constructions pour habitat	585	1 223	225	498	376	93	31	بنايات أخرى للسكن
Bâtiments d'Enseignement	1	-	-	-	-	-	-	بنايات للتعليم
Bâtiments d'Autres Administrations	5	-	-	-	-	-	-	بنايات إدارية أخرى
Bâtiments d'Industrielle ou commerciale	1	-	-	-	-	-	-	بنايات صناعية و تجارية
Autres Bâtiments	1	-	-	-	-	-	-	بنايات أخرى
<b>Charf - Mghogha</b>	<b>344</b>	<b>679</b>	<b>103</b>	<b>226</b>	<b>270</b>	<b>66</b>	<b>14</b>	<b>الشرف مغوغة</b>
Villa	16	29	2	7	10	7	3	فيلات
Immeubles	51	53	13	9	25	6	-	عمارات
Autres constructions pour habitat	330	597	88	210	235	53	11	بنايات أخرى للسكن
Bâtiments de la Santé	9	-	-	-	-	-	-	بنايات الصحة
Bâtiments d'Autres Administrations	1	-	-	-	-	-	-	بنايات إدارية أخرى
Bâtiments d'Industrielle ou commerciale	1	-	-	-	-	-	-	بنايات صناعية و تجارية
Autres Bâtiments	15	-	-	-	-	-	-	بنايات أخرى
<b>Charf - Souani</b>	<b>51</b>	<b>124</b>	<b>5</b>	<b>55</b>	<b>58</b>	<b>4</b>	<b>2</b>	<b>الشرف السواني</b>
Immeubles	3	7	-	3	4	-	-	عمارات
Autres constructions pour habitat	48	117	5	52	54	4	2	بنايات أخرى للسكن

Tableau 12: (suite2)

توزيع المساكن المرخصة حسب صنف البناء وعدد الغرف و البلديات, 2016,

جدول 12 : (تابع 2)

## REPARTITION DES LOGEMENTS SELON LA MUNICIPALITE, LE TYPE DE CONSTRUCTION ET LE NOMBRE DE PIECES, 2016

Municipalités/ Type de construction	عدد الرخص Nb d'aut.	عدد المساكن Nb de Logements	م. غرفة واحدة L. 1 pièce	م. غرفتين L. 2 pièces	م. ثلاث غرف L. 3 pièces	م. اربع غرف L. 4 pièces	م. خمس غرف فما فوق L. 5 pièces et plus	البلديات/صنف البناء
Gueznaia	257	277	-	4	13	8	252	اكزنايا
Villa	3	3	-	-	-	-	3	فيلات
Immeubles	3	5	-	-	3	-	2	عمارات
Autres constructions pour habitat	249	269	-	4	10	8	247	بنايات أخرى للسكن
Bâtiments d'Industrielle ou commerciale	2	-	-	-	-	-	-	بنايات صناعية و تجارية
<b>Tétouan</b>	<b>312</b>	<b>1 269</b>	<b>148</b>	<b>456</b>	<b>537</b>	<b>111</b>	<b>17</b>	<b>تطوان</b>
Villa	24	29	1	9	9	7	3	فيلات
Immeubles	87	785	33	243	405	92	12	عمارات
Autres constructions pour habitat	193	455	114	204	123	12	2	بنايات أخرى للسكن
Bâtiments d'Industrielle ou commerciale	6	-	-	-	-	-	-	بنايات صناعية و تجارية
Bâtiments d'Enseignement	1	-	-	-	-	-	-	بنايات للتعليم
Autres Bâtiments	1	-	-	-	-	-	-	بنايات أخرى
<b>Total général</b>	<b>4 162</b>	<b>10 363</b>	<b>1 432</b>	<b>3 405</b>	<b>3 821</b>	<b>1 124</b>	<b>581</b>	<b>المجموع العام</b>

Source : HCP -DRTTA

المصدر: المندوبية السامية للتخطيط -مديرية جهة طنجة تطوان الحسيمة

Tableau 13: توزيع رخص البناء حسب صنف البناية و صنف صاحب الطلب و البلديات، 2016  
 REPARTITION DES AUTORISATIONS DE CONSTRUIRE SELON LA MUNICIPALITE, LE TYPE DE CONSTRUCTION ET LE TYPE DE DEMANDEUR 2016

Municipalités/ Type de construction	المغاربة Particuliers Nationaux	الأجانب Particuliers Etrangers	إدارات أخرى Autres Administrations d'Etat	الشركات Société ou entepourise	أصناف أخرى Autres	المجموع Total	البلديات/صنف البناية
<b>Chefchaouen</b>	<b>141</b>	-	-	-	-	<b>141</b>	<b>شفشاون</b>
Villa	3	-	-	-	-	3	فيلات
Immeubles	80	-	-	-	-	80	عمارات
Autres constructions pour habitat	58	-	-	-	-	58	بنايات أخرى للسكن
<b>Ksar Elkebir</b>	<b>154</b>	<b>1</b>	<b>2</b>	<b>4</b>	-	<b>194</b>	<b>القصر الكبير</b>
Villa	1	-	-	2	-	3	فيلات
Immeubles	9	-	-	-	-	9	عمارات
Enseignement	143	1	2	2	33	181	بنايات التعليم
Autres construction pour habitat	1	-	-	-	-	1	بنايات أخرى للسكن
<b>Larache</b>	<b>249</b>	-	<b>3</b>	-	-	<b>252</b>	<b>العرانش</b>
Villa	4	-	-	-	-	4	فيلات
Immeubles	155	-	1	-	-	156	عمارات
Autres constructions pour habitat	86	-	1	-	-	87	بنايات أخرى للسكن
Bâtiments d'Industrielle ou commerciale	3	-	1	-	-	4	بنايات صناعية و تجارية
Autres Bâtiments	1	-	-	-	-	1	بنايات أخرى
<b>Ouezzane</b>	<b>226</b>	-	-	<b>13</b>	-	<b>239</b>	<b>وزان</b>
Villa	1	-	-	12	-	13	فيلات
Immeubles	163	-	-	-	-	163	عمارات
Autres constructions pour habitat	58	-	-	1	-	59	بنايات أخرى للسكن
Bâtiments d'Industrielle ou commerciale	4	-	-	-	-	4	بنايات صناعية و تجارية
<b>M'diq</b>	<b>47</b>	-	-	<b>1</b>	-	<b>48</b>	<b>المضيق</b>
Villa	7	-	-	-	-	7	فيلات
Immeubles	26	-	-	1	-	27	عمارات
Autres constructions pour habitat	14	-	-	-	-	14	بنايات أخرى للسكن
<b>Fnideq</b>	<b>257</b>	-	-	-	-	<b>257</b>	<b>الفتنيق</b>
Villa	1	-	-	-	-	1	فيلات
Immeubles	12	-	-	-	-	12	عمارات
Autres constructions pour habitat	243	-	-	-	-	243	بنايات أخرى للسكن
Autres Bâtiments	1	-	-	-	-	1	بنايات أخرى
<b>Martil</b>	<b>182</b>	-	-	<b>6</b>	<b>2</b>	<b>190</b>	<b>مارتيل</b>
Villa	5	-	-	4	-	9	فيلات
Immeubles	89	-	-	-	-	89	عمارات
Autres constructions pour habitat	85	-	-	2	1	88	بنايات أخرى للسكن
Bâtiments d'Industrielle ou commerciale	1	-	-	-	1	2	بنايات صناعية و تجارية
Autres Bâtiments	2	-	-	-	-	2	بنايات أخرى
<b>Assilah</b>	<b>114</b>	<b>1</b>	-	<b>1</b>	-	<b>116</b>	<b>اصيلة</b>
Villa	1	-	-	1	-	2	فيلات
Immeubles	5	-	-	-	-	5	عمارات
Autres construction pour habitat	107	1	-	-	-	108	بنايات أخرى للسكن
Autres Bâtiments	1	-	-	-	-	1	بنايات أخرى

توزيع رخص البناء حسب صنف البناية و صنف صاحب الطلب و البلديات, 2016

Tableau 13: (suite1)

## REPARTITION DES AUTORISATIONS DE CONSTRUIRE SELON LA MUNICIPALITE, LE TYPE DE CONSTRUCTION ET LE TYPE DE DEMANDEUR, 2016

جدول 13 : (تابع 1)

Municipalités/ Type de construction	المغربية	الأجانب	إدارات أخرى	الشركات	أصناف أخرى	المجموع	البلديات /صنف البناية
	Particuliers Nationaux	Particuliers Etrangers	Autres Administrations d'Etat	Société ou entepourise	Autres	Total	
<b>Tanger - Médina</b>	<b>276</b>	<b>4</b>	-	-	-	<b>280</b>	<b>طنجة المدينة</b>
Villa	31	1	-	-	-	32	فيلات
Immeubles	11	-	-	-	-	-	عمارات
Autres constructions pour habitat	233	3	-	-	-	236	بنايات أخرى للسكن
Bâtiments d'Autres Administrations	1	-	-	-	-	-	بنايات إدارية أخرى
<b>Bni Makada</b>	<b>676</b>	<b>5</b>	<b>1</b>	-	-	<b>682</b>	<b>بني مكادة</b>
Villa	4	-	-	-	-	4	فيلات
Immeubles	85	-	-	-	-	85	عمارات
Autres constructions pour habitat	579	5	1	-	-	585	بنايات أخرى للسكن
Bâtiments d'Enseignement	1	-	-	-	-	-	بنايات للتعليم
Bâtiments d'Autres Administrations	1	-	-	-	-	-	بنايات إدارية أخرى
Bâtiments d'Industrielle ou commerciale	5	-	-	-	-	-	بنايات صناعية و تجارية
Autres Bâtiments	1	-	-	-	-	-	بنايات أخرى
<b>Charf - Mghogha</b>	<b>339</b>	<b>4</b>	<b>1</b>	-	-	<b>344</b>	<b>الشرف مغوغة</b>
Villa	15	-	-	-	-	15	فيلات
Immeubles	17	1	-	-	-	18	عمارات
Autres constructions pour habitat	281	3	1	-	-	285	بنايات أخرى للسكن
Bâtiments de la Santé	1	-	-	-	-	1	بنايات الصحة
Bâtiments d'Autres Administrations	1	-	-	-	-	1	بنايات إدارية أخرى
Bâtiments d'Industrielle ou commerciale	9	-	-	-	-	9	بنايات صناعية و تجارية
Autres Bâtiments	15	-	-	-	-	15	بنايات أخرى
<b>Charf - Souani</b>	<b>50</b>	<b>1</b>	-	-	-	<b>51</b>	<b>الشرف السواني</b>
Immeubles	3	-	-	-	-	3	عمارات
Autres constructions pour habitat	47	1	-	-	-	48	بنايات أخرى للسكن
<b>Gueznaia</b>	<b>257</b>	-	-	-	-	<b>257</b>	<b>أغزناية</b>
Villa	3	-	-	-	-	3	فيلات
Immeubles	3	-	-	-	-	3	عمارات
Autres constructions pour habitat	249	-	-	-	-	249	بنايات أخرى للسكن
Bâtiments d'Industrielle ou commerciale	2	-	-	-	-	2	بنايات صناعية و تجارية
<b>Tétouan</b>	<b>287</b>	<b>1</b>	<b>1</b>	<b>23</b>	-	<b>312</b>	<b>تطوان</b>
Villa	24	-	-	16	-	40	فيلات
Immeubles	71	-	-	-	-	71	عمارات
Autres constructions pour habitat	188	1	-	4	-	193	بنايات أخرى للسكن
Bâtiments d'Industrielle ou commerciale	2	-	1	3	-	6	بنايات صناعية و تجارية
Bâtiments d'Enseignement	1	-	-	-	-	1	بنايات للتعليم
Autres Bâtiments	1	-	-	-	-	1	بنايات أخرى

Tableau 13: (suite2)

توزيع رخص البناء حسب صنف البناية و صنف صاحب الطلب و البلديات, 2016.

جدول 13 : (تابع 2)

## REPARTITION DES AUTORISATIONS DE CONSTRUIRE SELON LA MUNICIPALITE, LE TYPE DE CONSTRUCTION ET LE TYPE DE DEMANDEUR, 2016

Municipalités/ Type de construction	المغربية	الأجانب	إدارات أخرى	الشركات	أصناف أخرى	المجموع	البلديات صنف البناية
	Particuliers Nationaux	Particuliers Etrangers	Autres Administrations d'Etat	Société ou entepourise	Autres	Total	
<b>Al hoceïma</b>	<b>313</b>	-	-	-	-	<b>313</b>	<b>الحسيمة</b>
Villa	2	-	-	-	-	2	فيلات
Immeubles	79	-	-	-	-	79	عمارات
Autres constructions pour habitat	229	-	-	-	-	229	بنايات أخرى للسكن
Bâtiments d'Industrielle ou commerciale	2	-	-	-	-	2	بنايات صناعية و تجارية
Autres Bâtiments	1	-	-	-	-	1	بنايات أخرى
<b>Bni Bouayach</b>	<b>84</b>	-	-	-	-	<b>84</b>	<b>بني بوعياش</b>
Immeubles	3	-	-	-	-	3	عمارات
Autres constructions pour habitat	77	-	-	-	-	77	بنايات أخرى للسكن
Autres Bâtiments	4	-	-	-	-	4	بنايات أخرى
<b>Imzouren</b>	<b>258</b>	-	-	-	-	<b>258</b>	<b>امزورن</b>
Immeubles	2	-	-	-	-	2	عمارات
Autres constructions pour habitat	250	-	-	-	-	250	بنايات أخرى للسكن
Autres Bâtiments	6	-	-	-	-	6	بنايات أخرى
<b>Oued Laou</b>	<b>74</b>	-	-	<b>2</b>	-	<b>76</b>	<b>واد لو</b>
Immeubles	1	-	-	-	-	1	عمارات
Villa	27	-	-	2	-	29	فيلات
Autres constructions pour habitat	46	-	-	-	-	46	بنايات أخرى للسكن
<b>Targuist</b>	<b>68</b>	-	-	-	-	<b>68</b>	<b>تاركيست</b>
Immeubles	4	-	-	-	-	4	عمارات
Autres constructions pour habitat	50	-	-	-	-	50	بنايات أخرى للسكن
Bâtiments d'Industrielle ou commerciale	4	-	-	-	-	4	بنايات صناعية و تجارية
Autres Bâtiments	10	-	-	-	-	10	بنايات أخرى
<b>Total général</b>	<b>4 052</b>	<b>17</b>	<b>8</b>	<b>50</b>	<b>2</b>	<b>4 129</b>	<b>المجموع العام</b>

Source : HCP -DRTTA

المصدر: المندوبية السامية للتخطيط - مديرية جهة طنجة تطوان الحسيمة

Tableau 14:

توزيع قيمة البناء حسب صنف البناء، البلديات و صنف صاحب الطلب، 2016

REPARTITION DE LA VALEUR DES CONSTRUCTIONS SELON LE TYPE DE CONSTRUCTION, LA MUNICIPALITE ET LE TYPE DE DEMANDEUR, 2016

جدول 14:

Municipalités/ Type de construction	المغربية Particuliers Nationaux	الأجانب Particuliers Etrangers	إدارات أخرى Autres Administrations d'Etat	الشركات Société ou entepourise	أصناف أخرى Autres	المجموع Total	القيمة بالآف درهم البلديات/صنف البناء
<b>Chefchaouen</b>	<b>51 308</b>	-	-	-	-	<b>51 308</b>	<b>شفشاون</b>
Villa	1 271	-	-	-	-	1 271	فيلات
Immeubles	31 913	-	-	-	-	31 913	عمارات
Autres constructions pour habitat	18 124	-	-	-	-	18 124	بنايات أخرى للسكن
<b>Ksar Elkebir</b>	<b>46 946</b>	<b>404</b>	258	<b>2 328</b>	<b>10 267</b>	<b>60 203</b>	<b>القصر الكبير</b>
Villa	540	-	-	-	-	540	فيلات
Immeubles	6 153	-	-	1 449	-	7 602	عمارات
Bâtiments d'Autres Administrations	40 038	404	258	879	10 267	51 846	بنايات أخرى للسكن
Enseignement	215	-	-	-	-	215	بنايات التعليم
<b>Larache</b>	<b>157 914</b>	-	-	<b>3 926</b>	-	<b>161 840</b>	<b>العرائش</b>
Villa	2 752	-	-	1 824	-	4 576	فيلات
Immeubles	100 031	-	-	-	-	100 031	عمارات
Autres constructions pour habitat	45 183	-	-	908	-	46 091	بنايات أخرى للسكن
Enseignement	9 798	-	-	1 194	-	10 992	بنايات التعليم
Bâtiments d'Industrielle ou commerciale	150	-	-	-	-	150	بنايات صناعية و تجارية
Autres Bâtiments	-	-	-	-	-	-	بنايات أخرى
<b>Ouezzane</b>	<b>86 264</b>	-	-	<b>16 953</b>	-	<b>103 217</b>	<b>وزان</b>
Villa	420	-	-	-	-	420	فيلات
Immeubles	50 862	-	-	15 839	-	66 701	عمارات
Autres constructions pour habitat	20 412	-	-	1 114	-	21 526	بنايات أخرى للسكن
Bâtiments d'Industrielle ou commerciale	14 570	-	-	-	-	14 570	بنايات صناعية و تجارية
<b>M'diq</b>	<b>32 074</b>	-	-	<b>318</b>	-	<b>32 392</b>	<b>المضييق</b>
Villa	5 364	-	-	318	-	5 682	فيلات
Immeubles	20 584	-	-	-	-	20 584	عمارات
Autres constructions pour habitat	6 126	-	0	-	-	6 126	بنايات أخرى للسكن
<b>Fnideq</b>	<b>78 956</b>	-	-	-	-	<b>78 956</b>	<b>الفنيدق</b>
Villa	192	-	-	-	-	192	فيلات
Immeubles	11 793	-	-	-	-	11 793	عمارات
Autres constructions pour habitat	65 436	-	-	-	-	65 436	بنايات أخرى للسكن
Autres Bâtiments	1 535	-	-	-	-	1 535	بنايات أخرى
<b>Martil</b>	<b>179 179</b>	-	-	<b>17 956</b>	<b>2 378</b>	<b>199 513</b>	<b>مارتيل</b>
Villa	8 790	-	-	14 212	-	23 002	فيلات
Immeubles	104 638	-	-	-	-	104 638	عمارات
Autres constructions pour habitat	63 339	-	-	3 744	1116	68 199	بنايات أخرى للسكن
Bâtiments d'Industrielle ou commerciale	1 714	-	-	-	1262	2 976	بنايات صناعية و تجارية
Autres Bâtiments	698	-	-	-	-	698	بنايات أخرى
<b>Assilah</b>	<b>74 388</b>	<b>756</b>	-	2 434	-	<b>77 578</b>	<b>أصيلة</b>
Villa	804	-	-	2 434	-	3 238	فيلات
Immeubles	13 566	-	-	-	-	13 566	عمارات
Autres construction pour habitat	55 934	756	-	-	-	56 690	بنايات أخرى للسكن
Autres Bâtiments	4 084	-	-	-	-	4 084	بنايات أخرى

Tableau 14: (suite1)

توزيع قيمة البناء حسب صنف البناء ، البلديات و صنف صاحب الطلب، 2016 ،

جدول 14 : (تابع 1)

REPARTITION DE LA VALEUR DES CONSTRUCTIONS SELON LE TYPE DE CONSTRUCTION,LA MUNICIPALITE ET LE TYPE DE DEMANDEUR.2016

القيمة بالآف درهم	المجموع	أصناف أخرى	الشركات	إدارات أخرى	الأجانب	المغربية	البلديات/صنف البناء
القائمة بالآف درهم	Total	Autres	Société ou entepourise	Autres Administrations d'Etat	Particuliers Etrangers	Particuliers Nationaux	Municipalités/ Type de construction
Valueur en millier de Dh							
طنجة المدينة	103 890	-	-	-	2 565	101 325	Tanger - Médina
فيلات	23 271	-	-	-	-	23 271	Villa
عمارات	4 777	-	-	-	784	3 993	Immeubles
بنايات أخرى للسكن	75 694	-	-	-	1 781	73 913	Autres constructions pour habitat
بنايات إدارية أخرى	148	-	-	-	-	148	Autres Bâtiments d'administrations
بني مكادة	139 422	-	-	180	1 181	138 061	Bni Makada
فيلات	601	-	-	-	-	601	Villa
عمارات	26 700	-	-	-	-	26 700	Immeubles
بنايات أخرى للسكن	110 865	-	-	180	1 181	109 504	Autres constructions pour habitat
بنايات صناعية و تجارية	84	-	-	-	-	84	Bâtiments d'Industrielle ou commerciale
بنايات للتعليم	148	-	-	-	-	148	Bâtiments d'Enseignement
بنايات إدارية أخرى	1 017	-	-	-	-	1 017	Bâtiments d'Autres Administrations
بنايات أخرى	8	-	-	-	-	8	Autres Bâtiments
الشرف مغوغة	75 577	-	-	105	696	77 075	Charf - Mghogha
فيلات	8 512	-	-	-	-	8 512	Villa
عمارات	4 899	-	-	-	61	4 838	Immeubles
بنايات أخرى للسكن	59 784	-	-	105	635	59 044	Autres constructions pour habitat
بنايات صناعية و تجارية	160	-	-	-	-	160	Bâtiments d'Industrielle ou commerciale
بنايات الصحة	2 009	-	-	-	-	2 009	Bâtiments de la Santé
بنايات إدارية أخرى	212	-	-	-	-	212	Bâtiments d'Autres Administrations
بنايات أخرى	2 299	-	-	-	-	2 299	Autres Bâtiments
الشرف السواني	18 136	-	-	-	434	17 702	Charf - Souani
عمارات	836	-	-	-	-	836	Immeubles
بنايات أخرى للسكن	17 300	-	-	-	434	16 866	Autres constructions pour habitat
اكناية	104 340	-	-	-	-	104 340	Gueznaia
فيلات	1 052	-	-	-	-	1 052	Villa
عمارات	1 834	-	-	-	-	1 834	Immeubles
بنايات أخرى للسكن	90 126	-	-	-	-	90 126	Autres constructions pour habitat
بنايات صناعية و تجارية	11 328	-	-	-	-	11 328	Bâtiments d'Industrielle ou commerciale
تطوان	396 683	-	135 613	4 870	250	255 951	Tétouan
فيلات	19 433	-	-	-	-	19 433	Villa
عمارات	232 988	-	102 453	-	-	130 536	Immeubles
بنايات أخرى للسكن	103 186	-	4 014	-	250	98 922	Autres constructions pour habitat
بنايات صناعية و تجارية	37 054	-	29 146	4 870	-	3 038	Bâtiments d'Industrielle ou commerciale
بنايات للتعليم	908	-	-	-	-	908	Bâtiments d'Enseignement
بنايات أخرى	3 114	-	-	-	-	3 114	Autres Bâtiments

Construction

البناء

Tableau 14: (suite2)

توزيع قيمة البناء حسب صنف البناء ، البلديات و صنف صاحب الطلب، 2016،

REPARTITION DE LA VALEUR DES CONSTRUCTIONS SELON LE TYPE DE CONSTRUCTION,LA MUNICIPALITE ET LE TYPE DE DEMANDEUR,2016

جدول : 14 (تابع 2)

القيمة بالآف درهم	Municipalités/ Type de construction					المجموع	البلديات/صنف البناء
Valueur en millier de	المغربية	الأجانب	إدارات أخرى	الشركات	أصناف أخرى	Total	
	Particuliers Nationaux	Particuliers Etrangers	Autres Administrations d'Etat	Société ou entepourise	Autres		
<b>Al hocéma</b>	<b>101 550</b>	-	-	-	-	<b>101 550</b>	<b>الحسيمة</b>
Villa	1 343	-	-	-	-	1 343	فيلات
Immeuble	48 333	-	-	-	-	48 333	عمارات
Autre construction pour habitat	51 425	-	-	-	-	51 425	بنايات أخرى للسكن
Industrielle ou commerciale	176	-	-	-	-	176	بنايات صناعية و تجارية
Autres Bâtiments	274	-	-	-	-	274	بنايات أخرى
<b>Bni Bouayach</b>	<b>25 289</b>	-	-	-	-	<b>25 289</b>	<b>بني بوعياش</b>
Immeubles	2 023	-	-	-	-	2 023	عمارات
Autres constructions pour habitat	21 994	-	-	-	-	21 994	بنايات أخرى للسكن
Autres Bâtiments	1 272	-	-	-	-	1 272	بنايات أخرى
<b>Imzouren</b>	<b>69 074</b>	-	-	-	-	<b>69 074</b>	<b>امزورن</b>
Immeubles	338	-	-	-	-	338	عمارات
Autres constructions pour habitat	64 065	-	-	-	-	64 065	بنايات أخرى للسكن
Bâtiments d'Industrielle ou commerciale	4 671	-	-	-	-	4 671	بنايات صناعية و تجارية
<b>Oued Laou</b>	<b>94 538</b>	-	-	<b>3 348</b>	-	<b>97 885</b>	<b>واد لو</b>
Villa	693	-	-	-	-	693	فيلات
Immeubles	19 723	-	-	3 348	-	23 070	عمارات
Autres constructions pour habitat	74 123	-	-	-	-	74 123	بنايات أخرى للسكن
<b>Targuist</b>	<b>32 733</b>	-	-	-	-	<b>32 733</b>	<b>تاركيست</b>
Immeubles	5 915	-	-	-	-	5 915	عمارات
Autres constructions pour habitat	23 415	-	-	-	-	23 415	بنايات أخرى للسكن
Bâtiments d'Industrielle ou commerciale	945	-	-	-	-	945	بنايات صناعية و تجارية
Autres Bâtiments	2 459	-	-	-	-	2 459	بنايات أخرى
<b>Total général</b>	<b>1 724 665</b>	<b>6 286</b>	<b>5 413</b>	<b>182 875</b>	<b>12 645</b>	<b>1 929 585</b>	<b>المجموع العام</b>

Source : HCP -DRTTA

المصدر: المندوبية السامية للتخطيط -مديرية جهة طنجة تطوان الحسيمة



Tableau 15:

صنف البناء حسب البلديات ونوع الإستعمال, 2016

جدول 15:

NATURE DE CONSTRUCTION SELON LA MUNICIPALITE ET LE TYPE DE CONSTRUCTION, 2016

Municipalités/ Type de construction	بناء جديد Construction nouvelle	توسيع الطبقات Agrandissement	العلو أو زيادة الطبقات Surélévation	تغيير أو تحويل Transformation	أصناف أخرى Autres	المجموع Total	البلديات/صنف البناء
<b>Chefchaouen</b>	<b>118</b>	<b>6</b>	<b>17</b>	<b>-</b>	<b>-</b>	<b>141</b>	<b>شفشاون</b>
Villa	3	-	-	-	-	3	فيلات
Immeubles	59	6	15	-	-	80	عمارات
Autres constructions pour habitat	56	-	2	-	-	58	بنايات أخرى للسكن
<b>Ksar Elkebir</b>	<b>132</b>	<b>11</b>	<b>44</b>	<b>6</b>	<b>1</b>	<b>194</b>	<b>القصر الكبير</b>
Villa	1	-	1	-	-	2	فيلات
Immeubles	3	7	-	-	-	10	عمارات
Autres construction pour habitat	128	3	43	6	1	181	بنايات أخرى للسكن
Enseignement	-	1	-	-	-	1	بنايات التعليم
<b>Larache</b>	<b>171</b>	<b>12</b>	<b>62</b>	<b>4</b>	<b>3</b>	<b>252</b>	<b>العرائش</b>
Villa	4	-	-	-	-	4	فيلات
Immeubles	88	1	60	4	3	156	عمارات
Autres constructions pour habitat	74	11	2	-	-	87	بنايات أخرى للسكن
Bâtiments d'Industrielle ou commerciale	4	-	-	-	-	4	بنايات صناعية وتجارية
Autres Bâtiments	1	-	-	-	-	1	بنايات أخرى
<b>Ouezzane</b>	<b>103</b>	<b>73</b>	<b>60</b>	<b>3</b>	<b>-</b>	<b>239</b>	<b>وزان</b>
Villa	-	-	-	1	-	1	فيلات
Immeubles	42	73	60	-	-	175	عمارات
Autres constructions pour habitat	59	-	-	-	-	59	بنايات أخرى للسكن
Bâtiments d'Industrielle ou commerciale	2	-	-	2	-	4	بنايات صناعية وتجارية
<b>M'diq</b>	<b>43</b>	<b>4</b>	<b>1</b>	<b>-</b>	<b>-</b>	<b>48</b>	<b>المضيق</b>
Villa	7	-	-	-	-	7	فيلات
Immeubles	22	4	1	-	-	27	عمارات
Autres constructions pour habitat	14	-	-	-	-	14	بنايات أخرى للسكن
<b>Fnideq</b>	<b>156</b>	<b>5</b>	<b>97</b>	<b>-</b>	<b>-</b>	<b>258</b>	<b>الفيديق</b>
Villa	1	-	-	-	-	1	فيلات
Immeubles	9	3	1	-	-	13	عمارات
Autres constructions pour habitat	145	2	96	-	-	243	بنايات أخرى للسكن
Autres Bâtiments	1	-	-	-	-	1	بنايات أخرى
<b>Martil</b>	<b>152</b>	<b>-</b>	<b>27</b>	<b>6</b>	<b>5</b>	<b>190</b>	<b>مارتيل</b>
Villa	5	-	-	-	-	5	فيلات
Immeubles	66	-	19	4	4	93	عمارات
Autres constructions pour habitat	78	-	8	1	1	88	بنايات أخرى للسكن
Bâtiments d'Industrielle ou commerciale	2	-	-	-	-	2	بنايات صناعية وتجارية
Autres Bâtiments	1	-	-	1	-	2	بنايات أخرى
<b>Assilah</b>	<b>107</b>	<b>-</b>	<b>8</b>	<b>1</b>	<b>-</b>	<b>116</b>	<b>أصيلة</b>
Villa	1	-	-	-	-	1	فيلات
Immeubles	6	-	-	-	-	6	عمارات
Autres construction pour habitat	99	-	8	1	-	108	بنايات أخرى للسكن
Autres Bâtiments	1	-	-	-	-	1	بنايات أخرى

Tableau 15: (suite1)

صنف البناء حسب البلديات ونوع الأشغال, 2016

جدول 15 : (تابع 1)

## NATURE DE CONSTRUCTION SELON LA MUNICIPALITE ET LE TYPE DE CONSTRUCTION,2016

Municipalités/ Type de construction	بناء جديد Construction nouvelle	توسيع الطبقات Agrandissement	العلو أو زيادة الطبقات Surélévation	تغيير أو تحويل Transformation	أصناف أخرى Autres	المجموع Total	البلديات صنف البناء Municipalités/ Type de construction
<b>Tanger - Médina</b>	<b>253</b>	<b>1</b>	<b>23</b>	<b>3</b>	<b>-</b>	<b>280</b>	<b>طنجة المدينة</b>
Villa	30	-	1	1	-	32	فيلات
Immeubles	4	-	7	-	-	11	عمارات
Autres constructions pour habitat	219	1	14	2	-	236	بنايات أخرى للسكن
Bâtiments d'Autres Administrations	-	-	1	-	-	1	بنايات إدارية أخرى
<b>Bni Makada</b>	<b>636</b>	<b>20</b>	<b>22</b>	<b>2</b>	<b>2</b>	<b>682</b>	<b>بني مكداد</b>
Villa	4	-	-	-	-	4	فيلات
Immeubles	62	20	3	-	-	85	عمارات
Autres constructions pour habitat	563	-	19	1	2	585	بنايات أخرى للسكن
Bâtiments d'Industrielle ou commerciale	1	-	-	-	-	1	بنايات صناعية و تجارية
Bâtiments d'Enseignement	1	-	-	-	-	1	بنايات للتعليم
Bâtiments d'Autres Administrations	5	-	-	-	-	5	بنايات إدارية أخرى
Autres Bâtiments	-	-	-	1	-	1	بنايات أخرى
<b>Charf - Mghogha</b>	<b>323</b>	<b>6</b>	<b>14</b>	<b>1</b>	<b>-</b>	<b>344</b>	<b>الشرف مغوغة</b>
Villa	15	-	-	-	-	15	فيلات
Immeubles	14	4	-	-	-	18	عمارات
Autres constructions pour habitat	270	-	14	1	-	285	بنايات أخرى للسكن
Bâtiments d'Industrielle ou commerciale	1	-	-	-	-	1	بنايات صناعية و تجارية
Bâtiments de la Santé	7	2	-	-	-	9	بنايات الصحة
Bâtiments d'Autres Administrations	1	-	-	-	-	1	بنايات إدارية أخرى
Autres Bâtiments	15	-	-	-	-	15	بنايات أخرى
<b>Charf - Souani</b>	<b>22</b>	<b>-</b>	<b>28</b>	<b>-</b>	<b>1</b>	<b>51</b>	<b>الشرف السواني</b>
Immeubles	1	-	2	-	-	3	عمارات
Autres constructions pour habitat	21	-	26	-	1	48	بنايات أخرى للسكن
<b>Gueznaia</b>	<b>253</b>	<b>-</b>	<b>2</b>	<b>-</b>	<b>2</b>	<b>257</b>	<b>الغزناية</b>
Villa	3	-	-	-	-	3	فيلات
Immeubles	1	-	-	-	2	3	عمارات
Autres constructions pour habitat	247	-	2	-	-	249	بنايات أخرى للسكن
Bâtiments d'Industrielle ou commerciale	2	-	-	-	-	2	بنايات صناعية و تجارية
<b>Tétouan</b>	<b>226</b>	<b>2</b>	<b>58</b>	<b>6</b>	<b>20</b>	<b>312</b>	<b>تطوان</b>
Villa	22	-	1	-	1	24	فيلات
Immeubles	49	2	19	5	12	87	عمارات
Autres constructions pour habitat	151	-	37	-	5	193	بنايات أخرى للسكن
Bâtiments d'Industrielle ou commerciale	4	-	1	-	1	6	بنايات صناعية و تجارية
Bâtiments d'Enseignement	-	-	-	1	-	1	بنايات للتعليم
Autres Bâtiments	-	-	-	-	1	1	بنايات أخرى

Tableau 15: (suite2)

صنف البناء حسب البلديات و نوع الاشغال، 2016

جدول 15 : (تابع 2)

## NATURE DE CONSTRUCTION SELON LA MUNICIPALITE ET LE TYPE DE

Municipalités/ Type de construction	بناء جديد Construction nouvelle	توسيع الطبقات Agrandissement	العلو أو زيادة الطبقات Surélévation	تغيير أو تحويل Transformation	اصناف أخرى Autres	المجموع Total	البلديات/صنف البناء
<b>Al hoceima</b>	<b>214</b>	-	<b>93</b>	-	<b>6</b>	<b>313</b>	الحسيمة
Villa	1	-	1	-	2	4	فيلات
Immeuble	75	-	2	-	-	77	عمارات
Autre construction pour habitat	136	-	89	-	4	229	بنايات أخرى للسكن
Industrielle ou commerciale	1	-	1	-	-	2	بنايات صناعية و تجارية
Autres Bâtiments	1	-	-	-	-	1	بنايات أخرى
<b>Bni Bouayach</b>	<b>70</b>	-	<b>14</b>	-	-	<b>84</b>	بني بوعياش
Immeubles	3	-	-	-	-	3	عمارات
Autres constructions pour habitat	63	-	14	-	-	77	بنايات أخرى للسكن
Autres Bâtiments	4	-	-	-	-	4	بنايات أخرى
<b>Imzouren</b>	<b>215</b>	-	<b>43</b>	-	-	<b>258</b>	امزورن
Immeubles	1	-	1	-	-	2	عمارات
Autres constructions pour habitat	211	-	39	-	-	250	بنايات أخرى للسكن
Industrielle ou commerciale	3	-	3	-	-	6	بنايات صناعية و تجارية
<b>Oued Laou</b>	<b>54</b>	-	<b>20</b>	<b>2</b>	-	<b>76</b>	واد لو
Villa	1	-	-	-	-	1	فيلات
Immeubles	21	-	8	-	-	29	عمارات
Autres constructions pour habitat	32	-	12	2	-	46	بنايات أخرى للسكن
<b>Targuist</b>	<b>53</b>	-	<b>11</b>	-	-	<b>64</b>	تاركيست
Immeubles	-	-	-	-	-	-	عمارات
Autres constructions pour habitat	39	-	11	-	-	50	بنايات أخرى للسكن
Bâtiments d'Industrielle ou commerciale	4	-	-	-	-	4	بنايات صناعية و تجارية
Autres Bâtiments	10	-	-	-	-	10	بنايات أخرى
<b>Total général</b>	<b>3 048</b>	<b>140</b>	<b>642</b>	<b>34</b>	<b>294</b>	<b>4 158</b>	المجموع العام

Source : HCP -DRTTA

المصدر: المندوبية السامية للتخطيط -مديرية جهة طنجة تطوان الحسيمة

طلبات التحفيظ حسب المحافظة العقارية و الوسط

Tableau 16 :

## REQUISITIONS DEPOSEES PAR CONSERVATION FONCIERE ET PAR MILIEU

جدول 16:

Agence Conservation Foncière	العدد Nombre					المساحة بالهكتار Superficie (en Ha)					وعدة المحافظة العقارية
	2011	2012	2013	2014	2015	2011	2012	2013	2014	2015	
<b>Urbain</b>	<b>1 376</b>	<b>1 486</b>	<b>1 345</b>	<b>1 515</b>	<b>1 018</b>	<b>846</b>	<b>404</b>	<b>334</b>	<b>188</b>	<b>115</b>	الوسط الحضري
Al Hoceïma	409	414	459	397	388	34	82	89	15	15	الحسيمة
Larache	115	119	113	112	103	22	15	22	22	30	العرانث
M'diq-Fnideq	88	63	80	64	61	16	5	5	8	19	المضيق - الفينيق
Tanger	462	512	379	585	1 104	93	76	121	69	44	طنجة
Tanger Fahs Bni Makada	75	108	137	129	-	9	201	64	19	-	طنجة فحص بني مكادة
Tétouan	227	270	177	228	482	672	25	33	55	7	تطوان
<b>Rural</b>	<b>13 843</b>	<b>1 418</b>	<b>2 378</b>	<b>6 501</b>	<b>2 020</b>	<b>9 001</b>	<b>1 931</b>	<b>2 608</b>	<b>11 462</b>	<b>11 561</b>	الوسط القروي
Al Hoceïma	555	410	406	379	476	119	249	98	199	178	الحسيمة
Larache	4 337	52	104	2 944	59	3 404	550	178	5 214	143	العرانث
M'diq-Fnideq	10	-	791	10	18	13		601	1	23	المضيق - الفينيق
Tanger	57	81	76	59	1 138	111	117	66	52	813	طنجة
Tanger Fahs Bni Makada	887	492	644	592	-	412	247	378	624	-	طنجة فحص بني مكادة
Tétouan	7 997	383	357	2 517	329	4 942	768	1 288	5 371	10 404	تطوان
<b>Ensemble</b>	<b>15 219</b>	<b>2 904</b>	<b>3 723</b>	<b>8 016</b>	<b>3 038</b>	<b>9 847</b>	<b>2 335</b>	<b>2 942</b>	<b>11 650</b>	<b>11 676</b>	المجموع
Al Hoceïma	964	824	865	776	864	153	331	187	214	193	الحسيمة
Larache	4 452	171	217	3 056	162	3 426	565	200	5 237	173	العرانث
M'diq-Fnideq	98	63	871	74	79	29	5	606	8	30	المضيق - الفينيق
Tanger	519	593	455	644	1 433	204	193	187	121	832	طنجة
Tanger Fahs Bni Makada	962	600	781	721	-	421	448	442	643	-	طنجة فحص بني مكادة
Tétouan	8 224	653	534	2 745	500	5 614	793	1 321	5 426	10 448	تطوان

الرسوم العقارية المنجزة الناتجة عن التحفيظ حسب المحافظة العقارية والوسط

Tableau 17:

## TITRES FONCIERS ETABLIS SUITE AUX IMMATRICULATIONS PAR CONSERVATION FONCIERE ET PAR MILIEU

جدول 17:

Agence Conservation Foncière	العدد Nombre					المساحة بالهكتار Superficie (en Ha)					وعدة المحافظة العقارية
	2011	2012	2013	2014	2015	2011	2012	2013	2014	2015	
<b>Urbain</b>	<b>2 002</b>	<b>1 824</b>	<b>1 523</b>	<b>1 474</b>	<b>1 251</b>	<b>465</b>	<b>357</b>	<b>218</b>	<b>301</b>	<b>215</b>	الوسط الحضري
Al Hoceïma	783	548	337	378	360	30	54	20	16	31	الحسيمة
Larache	82	120	125	115	132	27	21	12	34	25	العرانث
M'diq-Fnideq	141	174	121	168	90	16	59	34	55	24	المضيق - الفينيق
Tanger	505	506	511	431	501	89	141	70	94	116	طنجة
Tanger Fahs Bni Makada	184	138	122	244	-	219	4	28	88	-	طنجة فحص بني مكادة
Tétouan	307	338	307	138	168	84	78	54	15	19	تطوان
<b>Rural</b>	<b>4 914</b>	<b>5 003</b>	<b>2 911</b>	<b>6 315</b>	<b>6 800</b>	<b>3 793</b>	<b>6 270</b>	<b>2 638</b>	<b>3 887</b>	<b>7 689</b>	الوسط القروي
Al Hoceïma	1 874	1 142	672	790	722	385	235	421	127	184	الحسيمة
Larache	1 176	337	155	132	1 791	1 612	843	458	1 002	2 030	العرانث
M'diq-Fnideq	12	23	6	11	9	12	17	3	14	46	المضيق - الفينيق
Tanger	395	311	195	93	1 618	285	377	196	74	1 866	طنجة
Tanger Fahs Bni Makada	873	1 344	947	1 143	-	877	1 185	777	935	-	طنجة فحص بني مكادة
Tétouan	584	1 846	936	4 146	2 660	622	3 613	783	1 734	3 563	تطوان
<b>Ensemble</b>	<b>6 916</b>	<b>6 827</b>	<b>4 434</b>	<b>7 789</b>	<b>8 051</b>	<b>4 258</b>	<b>6 627</b>	<b>2 856</b>	<b>4 189</b>	<b>7 904</b>	المجموع
Al Hoceïma	2 657	1 690	1 009	1 168	1 082	415	289	441	143	215	الحسيمة
Larache	1 258	457	280	247	1 923	1 639	864	470	1 036	2 055	العرانث
M'diq-Fnideq	153	197	127	179	99	28	76	37	69	70	المضيق - الفينيق
Tanger	900	817	706	524	2 119	374	518	266	168	1 982	طنجة
Tanger Fahs Bni Makada	1 057	1 482	1 069	1 387	-	1 096	1 189	805	1 024	-	طنجة فحص بني م
Tétouan	891	2 184	1 243	4 284	2 828	706	3 691	837	1 749	3 582	تطوان

Source : Annuaire statistique national 2017 du HCP

المصدر : النشرة الإحصائية السنوية للمغرب 2017 للتدبير السامي للتحفيظ

الرسوم العقارية المنجزة الناتجة عن التقسيم حسب المحافظة العقارية و الوسط

Tableau18:

## TITRES FONCIERS ETABLIS SUITE AUX MORCELLEMENTS PAR CONSERVATION FONCIERE ET PAR MILIEU

جدول 18:

Agence Conservation Foncière	العدد Nombre					المساحة بالهكتار Superficie (en Ha)					وعدة المحافظة العقارية
	2011	2012	2013	2014	2015	2011	2012	2013	2014	2015	
<b>Urbain</b>	<b>23 606</b>	<b>26 343</b>	<b>21 372</b>	<b>32 389</b>	<b>29 803</b>	<b>3 160</b>	<b>4 307</b>	<b>19 842</b>	<b>950</b>	<b>324</b>	<b>الوسط الحضري</b>
Al Hoceima	215	1 365	631	1 206	245	6	43	75	7	8	الحسيمة
Larache	2 027	2 056	1 297	1 772	1 636	47	55	17	5	24	العرراش
M'diq-Fnideq	2 060	2 101	2 465	6 053	3 164	23	76	15 475	127	36	المضيق - الفينيق
Tanger	9 867	10 789	13 462	15 289	22 080	2 770	208	162	602	216	طنجة
Tanger Fahs Bni Makada	7 085	6 876	1 438	4 390	-	332	3 894	4 101	191	-	طنجة فحص بني مكادة
Tétouan	2 352	3 200	2 079	3 679	2 678	26	31	12	18	39	تطوان
<b>Rural</b>	<b>110</b>	<b>416</b>	<b>320</b>	<b>257</b>	<b>262</b>	<b>109</b>	<b>821</b>	<b>70</b>	<b>369</b>	<b>122</b>	<b>الوسط القروي</b>
Al Hoceima	74	79	85	96	51	50	22	27	340	101	الحسيمة
Larache	3	209	3	1	3	1	739	35	4	8	العرراش
M'diq-Fnideq	-	-	-	-	-	-	-	-	-	-	المضيق - الفينيق
Tanger	11	3	-	4	37	6	-	-	3	11	طنجة
Tanger Fahs Bni Makada	1	-	-	77	-	-	-	-	5	-	طنجة فحص بني مكادة
Tétouan	21	81	100	35	171	8	60	7	17	3	تطوان
<b>Ensemble</b>	<b>23 716</b>	<b>26 759</b>	<b>21 692</b>	<b>32 646</b>	<b>30 065</b>	<b>3 269</b>	<b>5 128</b>	<b>19 912</b>	<b>1 318</b>	<b>446</b>	<b>المجموع</b>
Al Hoceima	289	1 444	716	1 302	296	56	65	101	347	109	الحسيمة
Larache	2 030	2 265	1 300	1 773	1 639	48	794	52	9	32	العرراش
M'diq-Fnideq	2 060	2 101	2 509	6 097	3 164	23	76	15 475	127	36	المضيق - الفينيق
Tanger	9 878	10 792	13 506	15 293	22 117	2 776	208	162	604	227	طنجة
Tanger Fahs Bni Makada	7 086	6 876	1 482	4 467	-	332	3 894	4 101	196	-	طنجة فحص بني مكادة
Tétouan	2 373	3 281	2 179	3 714	2 849	34	91	20	35	42	تطوان

الرهون المسجلة حسب المحافظة العقارية و الوسط

Tableau19:

## HYPOTHEQUES INSCRITES PAR CONSERVATION FONCIERE ET PAR MILIEU

جدول 19:

Agence Conservation Foncière	العدد Nombre					القيمة بالآلاف درهم Valeur en milliers de Dh					وعدة المحافظة العقارية
	2011	2012	2013	2014	2015	2011	2012	2013	2014	2015	
<b>Urbain</b>	<b>6 860</b>	<b>8 469</b>	<b>8 459</b>	<b>14 204</b>	<b>17 494</b>	<b>4 619 906</b>	<b>7 220 739</b>	<b>6 052 937</b>	<b>5 670 119</b>	<b>14 597 779</b>	<b>الوسط الحضري</b>
Al Hocein	252	206	262	205	295	192 084	90 188	148 861	281 315	86 417	الحسيمة
Larache	1 080	883	1 139	931	1 548	179 570	2 174 265	211 596	275 980	8 037 606	العرراش
M'diq-Fnideq	365	1 352	953	1 170	3 450	570 593	570 594	1 146 809	1 124 712	937 172	المضيق - الفينيق
Tanger	3 058	3 376	3 592	7 699	10 712	2 057 486	2 814 478	3 690 285	2 426 429	2 827 068	طنجة
Tanger Fahs Bni Makada	413	1 800	1 665	2 950	-	386 309	460 453	402 847	1 091 947	-	طنجة فحص بني م
Tétouan	942	852	848	1 249	1 489	490 610	458 578	452 539	469 736	2 709 516	تطوان
<b>Rural</b>	<b>159</b>	<b>162</b>	<b>265</b>	<b>154</b>	<b>133</b>	<b>71 363</b>	<b>68 014</b>	<b>42 087</b>	<b>169 531</b>	<b>1 187 962</b>	<b>الوسط القروي</b>
Al Hoceima	79	69	27	17	10	28 014	47 860	10 643	11 179	1 765	الحسيمة
Larache	57	85	206	98	113	7 550	16 670	11 002	62 412	1 184 633	العرراش
M'diq-Fnideq	-	-	-	-	-	-	-	-	-	-	المضيق - الفينيق
Tanger	1	1	-	-	4	586	-	-	-	462	طنجة
Tanger Fahs Bni Makada	4	-	4	1	-	181	-	3 550	75 700	-	طنجة فحص بني مكادة
Tétouan	18	7	28	38	6	35 032	3 484	16 892	20 240	1 102	تطوان
<b>Ensemble</b>	<b>7 019</b>	<b>8 631</b>	<b>8 724</b>	<b>14 358</b>	<b>17 627</b>	<b>4 691 269</b>	<b>7 288 753</b>	<b>6 095 024</b>	<b>5 839 650</b>	<b>15 785 741</b>	<b>المجموع</b>
Al Hoceima	331	275	289	222	305	220 098	138 048	159 504	292 494	88 182	الحسيمة
Larache	1 137	968	1 345	1 029	1 661	187 120	2 190 935	222 598	338 392	9 222 239	العرراش
M'diq-Fnideq	1 115	1 352	953	1 170	3 450	1 313 847	1 222 777	1 146 809	1 124 712	937 172	المضيق - الفينيق
Tanger	3 059	3 377	3 592	7 699	10 716	2 058 072	2 814 478	3 690 285	2 426 429	2 827 530	طنجة
Tanger Fahs Bni	417	1 800	1 669	2 951	-	386 490	460 453	406 397	1 167 647	-	طنجة فحص بني مكادة
Tétouan	960	859	876	1 287	1 495	525 642	462 062	469 431	489 976	2 710 618	تطوان

Source : Annuaire statistique national 2017 du HCP

المصدر : النشرة الإحصائية السنوية للمغرب 2017 الممتددة السامية للخطوط

Tableau 20:

المدائل المنجزة حسب المحافظة العقارية

جدول 20:

## RECETTES REALISEES PAR CONSERVATION FONCIERE

En Milliers de DH									ب 1000 درهم
Agence Conservation Foncière	2008	2009	2010	2011	2012	2013	2014	2015	وكالة المحافظة العقارية
Al Hoceima	9 087	8 692	13 386	11 904	26 876	15 799	14 629	12 558	الحسيمة
Larache	25 344	28 021	18 551	20 513	28 099	18 382	17 736	18 973	العرراش
M'diq-Fnideq	29 940	28 862	38 977	45 554	50 917	50 002	62 088	61 226	المضيق - الفنديق
Tanger	193 358	162 260	157 011	188 711	188 099	174 910	195 279	253 521	طنجة
Tanger Fahs Bni Makada	72 874	36 753	59 426	46 978	71 817	66 081	69 977	-	طنجة فحص بني مكادة
Tétouan	82 429	56 485	33 841	37 240	45 038	33 455	34 348	34 375	تطوان
<b>Total</b>	<b>413 032</b>	<b>321 073</b>	<b>321 192</b>	<b>350 900</b>	<b>410 846</b>	<b>358 629</b>	<b>394 057</b>	<b>380 653</b>	<b>المجموع</b>

Tableau 21 :

التصاميم الخرائطية المنجزة من طرف المصالح الخرائطية حسب الوسط

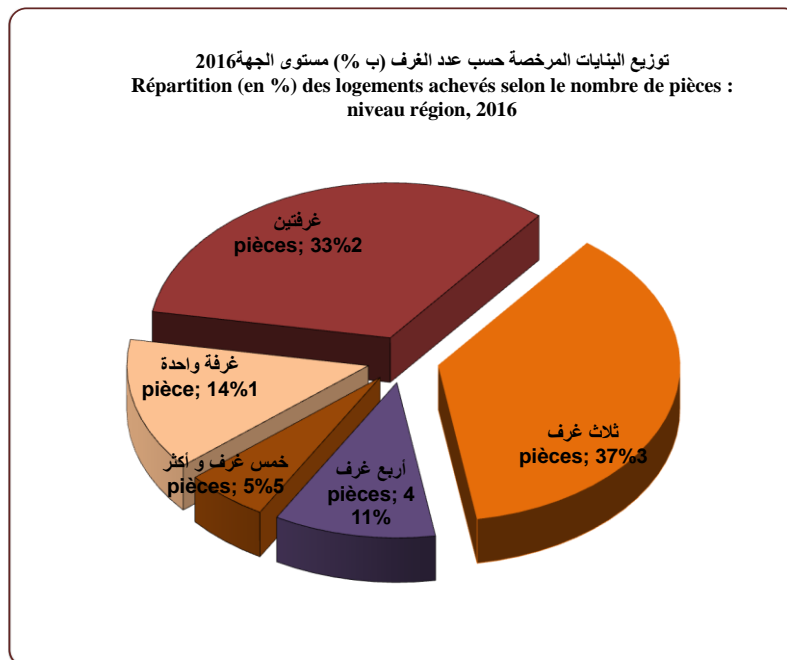
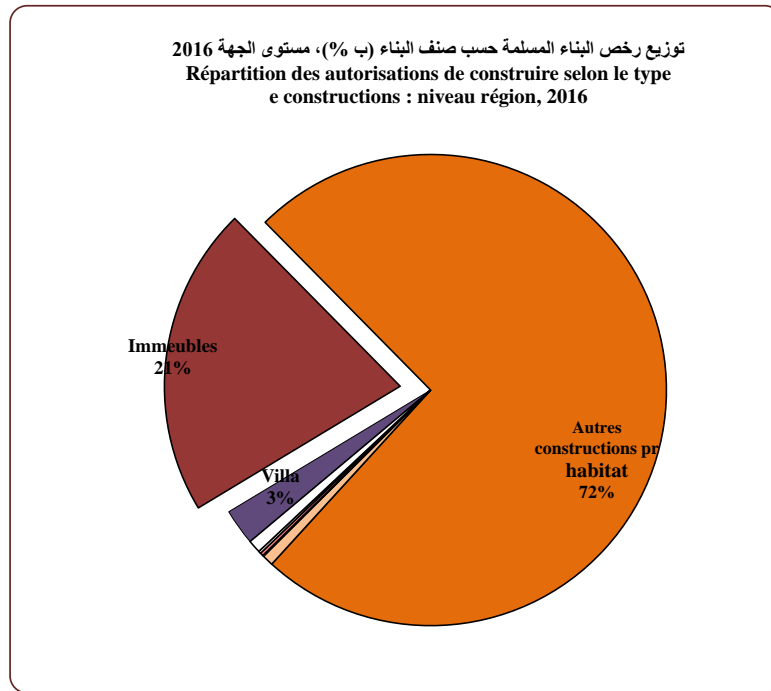
جدول 21:

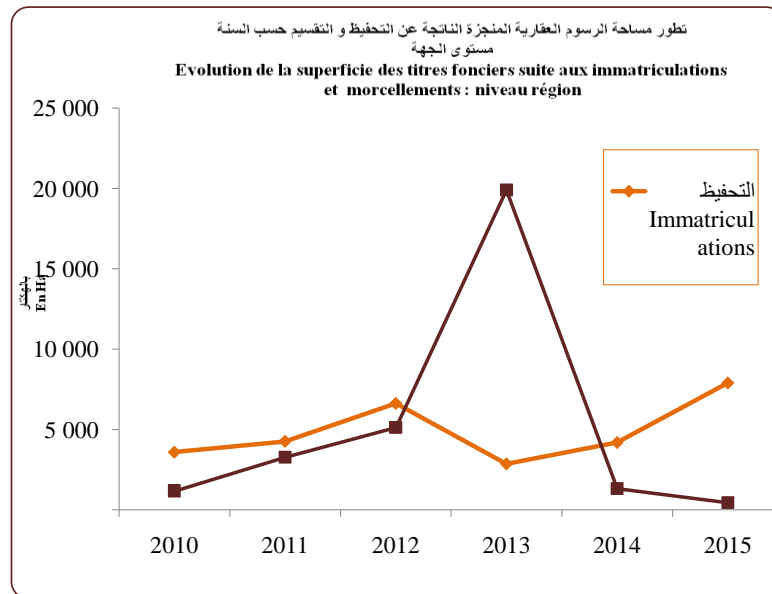
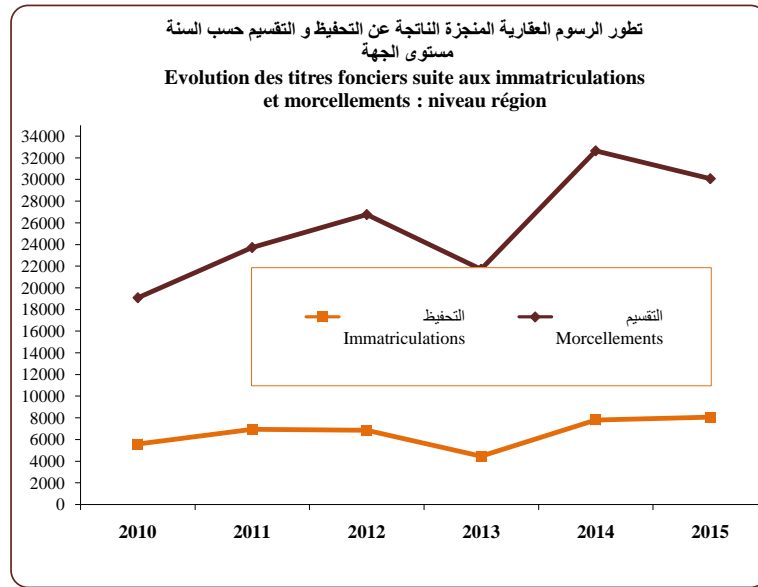
## PLANS CADASTRAUX ETABLIS PAR SERVICE DU CADASTRE ET PAR MILIEU

Service du cadastre	2008	2009	2010	2011	2012	2013	2014	2015	المصلحة الخرائطية
<b>Urbain</b>	<b>20 447</b>	<b>21 800</b>	<b>19 212</b>	<b>21 308</b>	<b>29 684</b>	<b>25 415</b>	<b>33 934</b>	<b>29 924</b>	<b>الوسط الحضري</b>
Al Hoceima	662	513	1 267	587	635	879	906	906	الحسيمة
Larache	996	2 159	1 375	2 475	972	2 302	2 073	1 494	العرراش
M'diq - Fnideq	-	-	-	2 252	2 874	2 448	7 901	7 902	المضيق - الفنديق
Tanger	11 974	8 932	6 842	8 832	9 551	11 735	13 974	20 573	طنجة
Tanger Fahs Bni Makada	1 776	915	4 373	3 144	7 174	4 078	4 920	-	طنجة فحص بني مكادة
Tétouan	5 039	9 281	5 344	4 018	8 478	3 973	4 160	3 457	تطوان
<b>Rural</b>	<b>4 296</b>	<b>6 561</b>	<b>12 079</b>	<b>6 897</b>	<b>8 493</b>	<b>4 939</b>	<b>2 708</b>	<b>16 670</b>	<b>الوسط القروي</b>
Al Hoceima	1 331	3 477	3 463	1 987	659	541	578	1 147	الحسيمة
Larache	1 579	821	1 039	1 241	137	114	137	3 396	العرراش
M'diq - Fnideq	-	-	1	13	-	2	-	860	المضيق - الفنديق
Tanger	175	309	2 401	452	191	132	112	1 175	طنجة
Tanger Fahs Bni Makada	649	847	3 865	1 935	828	727	738	-	طنجة فحص بني مكادة
Tétouan	562	1 107	1 310	1 269	6 678	3 423	1 143	10 092	تطوان
<b>Ensemble</b>	<b>24 743</b>	<b>28 361</b>	<b>31 291</b>	<b>28 205</b>	<b>38 177</b>	<b>30 354</b>	<b>36 642</b>	<b>46 594</b>	<b>المجموع</b>
Al Hoceima	1 993	3 990	4 730	2 574	1 294	1 420	1 484	2 053	الحسيمة
Larache	2 575	2 980	2 414	3 716	1 109	2 416	2 210	4 890	العرراش
M'diq - Fnideq	-	-	12	2 265	2 874	2 450	7 901	4 354	المضيق - الفنديق
Tanger	12 149	9 241	9 243	9 284	9 742	11 867	14 086	21 748	طنجة
Tanger Fahs Bni Makada	2 425	1 762	8 238	5 079	8 002	4 805	5 658	-	طنجة فحص بني مكادة
Tétouan	5 601	10 388	6 654	5 287	15 156	7 396	5 303	13 549	تطوان

Source : Annuaire statistique national 2017 du HCP

المصدر : النشرة الإحصائية السنوية للمغرب 2017 للمندوبية السامية للتخطيط







## النقل

### TRANSPORTS

#### LISTE DES TABLEAUX

لائحة الجداول

	شبكة الطرق المشيدة والمعبدة حسب الإقليم أو العمالة، 2016	
Tableau 1 :	LONGUEUR DES ROUTES CONSTRUITES ET REVETUES (en Km) PAR PROVINCE/PREFECTURE ,2016	جدول 1:
	الحمولة المنقولة للشركة الوطنية للنقل و اللجوستيك حسب الشهر، 2009	
Tableau 2 :	TONNAGE TRANSPORTE DE LA SOCIETE NATIONALE DES TRANSPORTS ET DE LA LOGISTIQUE SELON LE MOIS,2009	جدول 2 :
	رقم المبيعات للشركة الوطنية للنقل و اللجوستيك حسب الشهر، 2015	
Tableau 3 :	CHIFFRE D'AFFAIRE DE LA SOCIETE NATIONALE DES TRANSPORTS ET DE LA LOGISTIQUE SELON LE MOIS,2015	جدول 3:
	تطور رخص السياقة المسلمة حسب مركز الإمتحان وجنس المرشح	
Tableau 4 :	EVOLUTION DU PERMIS DE CONDUIRE DELIVRES PAR CENTRE D'EXAMEN ET SEXE DU CANDIDAT	جدول 4 :
	حوادث السير حسب فصول السنة : مجال تدخل الدرك الملكي ، 2016	
Tableau 5 :	ACCIDENTS DE LA CIRCULATION PAR TRIMESTRE : LA ZONE D'INTERVENTION DE LA GENDARMERIE ROYALE, 2016	جدول 5:
	حوادث السير حسب فصول السنة : مجال تدخل الأمن الوطني، 2016	
Tableau 6 :	ACCIDENTS DE LA CIRCULATION PAR TRIMESTRE : LA ZONE D'INTERVENTION DE LA SURETE NATIONALE, 2016	جدول 6 :
	حوادث السير حسب مجال التدخل ، 2016	
Tableau 7 :	ACCIDENTS DE LA CIRCULATION SELON LA ZONE D'INTERVENTION ,2016	جدول 7 :
	حوادث السير حسب السبب ومجال تدخل الدرك الملكي ، 2016	
Tableau 8 :	ACCIDENTS DE LA CIRCULATION SELON LA CAUSE ET LA ZONE D'INTERVENTION DE LA GENDARMERIE ROYALE,2016	جدول 8:
	حوادث السير حسب السبب ومجال تدخل الأمن الوطني، 2016	
Tableau 9 :	ACCIDENTS DE LA CIRCULATION SELON LA CAUSE ET LA ZONE D'INTERVENTION DE LA SURETE NATIONALE,2016	جدول 9:

## النقل

### TRANSPORTS

#### LISTE DES TABLEAUX

لائحة الجداول

Tableau 10 :	حوادث السير حسب اليوم والوسط، 2016 ACCIDENTS DE LA CIRCULATION SELON LE JOUR ET LE MILIEU 2016	جدول 10 :
Tableau 11 :	حوادث السير حسب وسائل النقل والوسط، 2016 LES MOYENS DE LOCOMOTION IMPLIQUES DANS LES ACCIDENTS DE LA CIRCULATION ET SELON MILIEU , 2016	جدول 11 :
Tableau 12 :	ضحايا حوادث السير حسب النوع والإقليم أو الولاية، 2016 VICTIMES DES ACCIDENTS DE LA CIRCULATION, SELON LEUR CATEGORIE ET LA PROVINCE/WILAYA, 2016	جدول 12 :
Tableau 13 :	تسجيل السيارات حسب الإقليم أو الولاية IMMATRICULATION DES VEHICULES SELON LA PROVINCE/WILAYA	جدول 13 :
Tableau 14 :	تسجيل السيارات حسب النوع ومراكز التسجيل ، 2016 IMMATRICULATION DES VEHICULES SELON LES CENTRES IMMATRICULATEURS ET LE GENRE ,2016	جدول 14 :
Tableau 15 :	تطور نقل المسافرين بموانئ : طنجة المتوسط وطنجة المدينة والحسيمة TRAFIC DES PASSAGERS AUX PORTS DE: TANGER MED, TANGER VILLE ET AL HOCEIMA	جدول 15 :
Tableau 16 :	نقل البضائع بمينائي طنجة المتوسط وطنجة المدينة TRAFIC DE MARCHANDISES AU PORT DE TANGER MED ET PORT DE TANGER VILLE	جدول 16 :
Tableau 17 :	رواج النقل الدولي الطرقي بمينائي طنجة المدينة وطنجة المتوسط TRAFIC DE TRANSPORT INTERNATIONAL ROUTIER AU PORT DE TANGER MED ET PORT DE TANGER VILLE	جدول 17 :
Tableau 18 :	رواج البضائع المحمولة على العربات بميناء طنجة المدينة TRAFIC DES Ro-Ro AU PORT DE TANGER VILLE	جدول 18 :
Tableau 19 :	رواج ميناء طنجة المتوسط TRAFIC DE MARCHANDISES AU PORT DE TANGER MED	جدول 19 :

## النقل

### TRANSPORTS

#### LISTE DES TABLEAUX

لائحة الجداول

Tableau 20 :	رواج البضائع بميناء طنجة المتوسطي الموصول بالسكة الحديدية(1) TRAFIC DE MARCHANDISES AU PORT DE TANGER MED OUVERT AU TRAFIC FERROVIAIRE (1)	جدول 20:
Tableau 21 :	حركات الطائرات حسب المطارات، 2016 MOUVEMENTS DES AVIONS SELON LES AEROPORTS, 2016	جدول 21:
Tableau 22 :	حركات المسافرين حسب المطارات ،2016 MOUVEMENTS DES PASSAGERS SELON LES AEROPORTS, 2016	جدول 22 :
Tableau 23 :	حركة الطائرات والمسافرين حسب نوع الطيران، 2014 TRAFIC COMMERCIAL DES AVIONS ET DE PASSAGERS SELON LE TYPE DE VOL, 2014	جدول 23:
Tableau 24 :	حركة الطائرات حسب الخطوط، 2012 (لا تضم العابرين) TRAFIC COMMERCIAL DES AVIONS SELON LES LIGNES (NON COMPRIS LES TRANSITAIRES), 2012	جدول 24:
Tableau 25 :	الرواج الجوي التجاري للبضائع حسب نوعية الطيران (بالطن) ، 2012 TRAFIC COMMERCIAL DES MARCHANDISES ET POSTE SELON LE TYPE DE VOL (en tonne) ,2012	جدول 25:
Tableau 26 :	الرواج الجوي التجاري للبضائع حسب الخط (بالطن) ، 2012 TRAFIC COMMERCIAL DES MARCHANDISES SELON LA LIGNE (en Tonne), 2012	جدول 26:
Tableau 27 :	رواج البضائع بمحطة القطار بطنجة حسب الشهر، 2009 TRAFIC DE MARCHANDISES PAR MOIS : (Gare de Tanger) 2009	جدول 27:
Tableau 28 :	نقل المسافرين بمحطة القطار طنجة المدينة حسب الشهر : 2015 TRANSPORT FERROVIAIRE DES VOYAGEURS PAR MOIS,GARE DE TANGER,	جدول 28:



**A- INFRASTRUCTURE ROUTIERE**

أ- التجهيزات الطرقية

شبكة الطرق المشيدة والمعدة حسب الإقليم أو العمالة، 2016

Tableau 1 : **LONGUEUR DES ROUTES CONSTRUITES ET REVETUES (en Km) PAR PROVINCE/PREFECTURE ,2016** جدول 1:

Rubriques	المضيق الفنديق	تطوان	طنجة-أصيلة	العراش	وزان	الفحص أنجرة	شفشاون	الحسيمة	مجموع	الصف
	M'diq Fnideq	Tétouan	iger-Assilah	Larache	Ouezzane	Fahs Anjra	Chefchaoue	Al hoceima	Total	
<b>Routes Nationales</b> الطرق الوطنية										
Longueur Totale	50,80	130,65	80,70	62,25	56,22	58,90	231,15	301,60	972,27	المجموع
Dont Revêtues	50,80	130,65	80,70	62,25	56,22	58,90	231,15	301,60	972,27	المعدة منها
<b>Routes Régionales</b> الطرق الجهوية										
Longueur Totale	-	23,80	24,00	118,00	77,67	-	101,96	46,27	391,70	المجموع
Dont Revêtues	-	23,80	24,00	118,00	77,67	-	101,96	46,27	391,70	المعدة منها
<b>Routes Provinciales</b> الطرق الإقليمية										
Longueur Totale	6,80	127,90	136,00	221,10	316,28	94,40	255,48	258,60	1 416,56	المجموع
Dont Revêtues	6,80	107,40	130,20	221,10	316,28	94,40	244,48	258,60	1 379,26	المعدة منها
<b>Auto Routes</b> الطرق السيارة										
Longueur Totale	19,00	9,00	48,00	44,40	-	44,00	-	-	164,40	المجموع
Dont Revêtues	19,00	9,00	48,00	44,40	-	44,00	-	-	164,40	المعدة منها
<b>Total</b> المجموع										
Longueur Totale	76,60	291,35	288,70	445,75	450,17	197,30	588,59	606,47	2 944,93	المجموع
Dont Revêtues	76,60	270,85	282,90	445,75	450,17	197,30	577,59	606,47	2 907,63	المعدة منها

Source : Direction Régionale de l'équipement

المصدر: المديرية الجهوية للتجهيز

**B-TRANSPORT ROUTIER**

ب-النقل الطرقي

الحمولة المنقولة للشركة الوطنية للنقل و اللوجستيك حسب الشهر، 2009

Tableau 2: **TONNAGE TRANSPORTE DE LA SOCIETE NATIONALE DES TRANSPORTS ET DE LA LOGISTIQUE SELON LE MOIS,2009** جدول 2:

MOIS	الحمولة المنقولة			المجموع Total	الشهر
	Tonnage Transporté Tanger	طنجة	Tétouan		
Janvier	6 446		488 8	14 934	يناير
Février	5 735		7 846	13 581	فبراير
Mars	8 766		7 811	16 577	مارس
Avril	8 595		6 200	14 795	أبريل
Mai	6 386		4 102	10 488	ماي
Juin	7 302		5 422	12 724	يونيه
Juillet	9 080		3 642	12 722	يوليوز
Aout	2 132		5 381	7 513	غشت
Septembre	19 112		6 129	25 241	شتبر
Octobre	14 758		7 842	22 600	أكتوبر
Novembre	2 666		4 708	7 374	نونبر
Décembre	3 932		7 653	11 585	دجنبر
<b>Total</b>	<b>94 910</b>		<b>75 224</b>	<b>170 134</b>	المجموع

Source : STNL Tanger

المصدر : الشركة الوطنية للنقل و اللوجستيك

## رقم المبيعات للشركة الوطنية للنقل و اللوجستيك حسب الشهر، 2015

Tableau 3:

## CHIFFRE D'AFFAIRE DE LA SOCIETE NATIONALE DES TRANSPORTS ET DE LA LOGISTIQUE SELON LE MOIS,2015

جدول 3:

MOIS	رقم المعاملات									المجموع	الشهر
	Chiffre d'affaires										
	المضيق الفنيديق	تطوان	طنجة-أصيلة	العرائش	وزان	الفحص أنجرة	شفشاون	الحسيمة	المجموع		
M'diq Fnideq	Tétouan	Tanger-Assilah	Larache	Ouezzane	Fahs Anjra	Chefchaoue	Al hoceima	Total			
Janvier	-	-	-	-	-	-	9 493	4 981	14 475	يناير	
Février	-	-	-	-	-	-	-	8 157	8 157	فبراير	
Mars	3 990	-	-	-	-	-	-	8 075	12 065	مارس	
Avril	2 850	16 525	19 380	-	-	-	6 708	7 032	52 496	أبريل	
Mai	5 700	-	2 850	-	-	-	-	8 591	17 141	ماي	
Juin	-	-	45 600	-	-	-	12 534	6 026	64 160	يونيه	
Juillet	5 700	14 250	534 022	-	-	2 280	-	5 594	561 845	يوليوز	
Aout	8 550	18 240	162 556	-	-	-	-	4 091	193 437	أغشت	
Septembre	87 780	27 109	254 904	-	-	29 640	7 980	6 759	414 172	سنتمبر	
Octobre	-	532 514	516 876	5 700	-	-	-	8 744	1 063 834	أكتوبر	
Novembre	-	15 775	189 012	17 875	-	-	63 575	8 477	294 714	نونبر	
Décembre	-	-	63 612	-	-	-	-	9 768	73 380	دجنبر	
<b>Total</b>	<b>114 570</b>	<b>624 414</b>	<b>1 788 812</b>	<b>23 575</b>	<b>-</b>	<b>31 920</b>	<b>100 291</b>	<b>86 295</b>	<b>2 769 877</b>	<b>المجموع</b>	

Source : STNL Tanger

المصدر : الشركة الوطنية للنقل و اللوجستيك

## تطور رخص السياقة المسلمة حسب مركز الإمتحان وجنس المرشح

Tableau 4 :

## EVOLUTION DU PERMIS DE CONDUIRE DELIVRES PAR CENTRE D'EXAMEN ET SEXE DU CANDIDAT

جدول 4 :

Centre	2012		2013		2014		2015		2016		المركز
	المجموع	الإناث	المجموع	الإناث	المجموع	الإناث	المجموع	الإناث	المجموع	الإناث	
	Total	Féminin	Total	Féminin	Total	Féminin	Total	Féminin	Total	Féminin	
Al Hoceima	2 040	43	2 531	556	2 523	553	2 907	663	3 435	833	الحسيمة
Chefchaouen	829	49	1 152	116	1 594	138	2 131	119	1 887	125	شفشاون
Larache	1 862	236	3 790	1 015	3 755	788	4 671	806	5 444	934	العرائش
Ouezzane	1 398	126	1 066	187	1 522	194	2 306	279	2 820	254	وزان
Tanger	9 236	525	17 111	10 462	13 886	7 921	14 232	3 949	19 202	5 754	طنجة
Tétouan	6 042	959	8 123	2 576	8 262	2 388	10 197	2 976	13 177	3 383	تطوان
<b>Total</b>	<b>21 407</b>	<b>1 938</b>	<b>33 773</b>	<b>14 912</b>	<b>31 542</b>	<b>11 982</b>	<b>36 444</b>	<b>8 792</b>	<b>45 965</b>	<b>11 283</b>	<b>المجموع</b>

Source : Annuaire statistique national 2017 du HCP

المصدر : النشرة الإحصائية السنوية للمغرب 2017 للمندوبية السامية للخطوط

## حوادث السير حسب فصول السنة : مجال تدخل الدرك الملكي ، 2016

Tableau 5 :

جدول 5:

ACCIDENTS DE LA CIRCULATION PAR TRIMESTRE : LA ZONE  
D'INTERVENTION DE LA GENDARMERIE ROYALE, 2016

Zone d'Intervention	الفصل الأول 1 er Trimestre	الفصل الثاني 2 ème Trimestre	الفصل الثالث 3 ème Trimestre	الفصل الرابع 4 ème Trimestre	المجموع Total	منطقة التدخل
<b>- Al Hoceima</b>						- الحسيمة
- Accidents	33	40	75	34	182	الحوادث
- Victimes	52	85	142	59	338	الضحايا
<b>- Chefchaouen</b>						- شفشاون
- Accidents	29	27	61	37	154	الحوادث
- Victimes	61	48	120	80	309	الضحايا
<b>-Fahs Anjra</b>						- الفحص أنجرة
- Accidents	17	26	33	20	96	الحوادث
- Victimes	26	38	49	34	147	الضحايا
<b>- Larache</b>						- العرائش(*)
- Accidents	45	52	79	76	252	الحوادث
- Victimes	138	90	211	135	574	الضحايا
<b>- Ouezzane</b>						- وژان
- Accidents	20	19	26	31	96	الحوادث
- Victimes	30	39	47	60	176	الضحايا
<b>-Tanger -Assilah</b>						- طنجة أصيلة
- Accidents	39	75	103	50	267	الحوادث
- Victimes	74	95	289	138	596	الضحايا
<b>- Tétouan</b>						- تطوان
- Accidents	66	61	90	62	279	الحوادث
- Victimes	121	110	217	175	623	الضحايا
<b>- M'diq Fnideq</b>						- المضيق الفنيدق
- Accidents	2	4	7	2	15	الحوادث
- Victimes	3	7	9	4	23	الضحايا
<b>Total</b>						المجموع
- Accidents	251	304	474	312	1 341	الحوادث
- Victimes	505	512	1 084	685	2 786	الضحايا

Source : Compagnies provinciales de la Gendarmerie Royale provinciales

المصدر : المصالح الإقليمية للدرك الملكي

## حوادث السير حسب فصول السنة : مجال تدخل الأمن الوطني، 2016

Tableau 6 :

جدول 6 :

ACCIDENTS DE LA CIRCULATION PAR TRIMESTRE : LA ZONE  
D'INTERVENTION DE LA SURETE NATIONALE, 2016

Zone d'Intervention	الفصل الأول 1 er Trimestre	الفصل الثاني 2 ème Trimestre	الفصل الثالث 3 ème Trimestre	الفصل الرابع 4 ème Trimestre	المجموع Total	منطقة التدخل
<b>- Al Hoceima</b>						- الحسيمة
- Accidents	40	32	70	19	161	الحوادث
- Victimes	41	32	71	20	164	الضحايا
<b>- Chefchaouen</b>						- شفشاون
- Accidents	10	16	15	9	50	الحوادث
- Victimes	11	19	16	6	52	الضحايا
<b>- Larache(*)</b>						- العرائش(*)
- Accidents	43	64	91	52	250	الحوادث
- Victimes	59	80	129	65	333	الضحايا
<b>- Ouezzane</b>						- وژان
- Accidents	32	32	28	23	115	الحوادث
- Victimes	50	42	43	31	166	الضحايا
<b>-Tanger-Assilah</b>						- طنجة أصيلة
- Accidents	443	430	541	504	1 918	الحوادث
- Victimes	585	612	777	638	2 612	الضحايا
<b>- Tétouan</b>						- تطوان
- Accidents	147	174	237	159	717	الحوادث
- Victimes	209	261	308	182	960	الضحايا
<b>- M'diq Fnideq</b>						- المضيق الفنيدق
- Accidents	40	47	92	62	241	الحوادث
- Victimes	43	64	133	85	325	الضحايا
<b>Total</b>						المجموع
- Accidents	755	795	1 074	828	3 452	الحوادث
- Victimes	998	1 110	1 477	1 027	4 612	الضحايا

(\*) : Données 2015

Source : Services Provinciaux de la Sûreté Nationale

(\*) : معطيات سنة 2015

المصدر : المصالح الإقليمية للأمن الوطني



حوادث السير حسب مجال التدخل ، 2016

Tableau 7 : ACCIDENTS DE LA CIRCULATION SELON LA ZONE D'INTERVENTION ,2016 : جدول 7 :

Zone d'Intervention	قروي Rural		حضري Urbain		المجموع Total		منطقة التدخل
	الحوادث	الضحايا	الحوادث	الضحايا	الحوادث	الضحايا	
	Accidents	Victimes	Accidents	Victimes	Accidents	Victimes	
Al Hoceima	182	338	161	164	343	502	الحسيمة
Chefchaouen	154	309	50	52	204	361	شفشاون
Fahs Anjra	96	147	-	-	96	147	الفحص أنجرة
Larache (*)	252	574	250	333	502	907	العرانش(*)
Ouezzane	96	176	115	166	211	342	وزان
Tanger-Assilah	267	596	1 918	2 612	2 185	3 208	طنجة-أصيلة
Tétouan	279	623	717	960	996	1 583	تطوان
M'diq Fnideq	15	23	241	325	256	348	المضيق الفنيدق
<b>Total</b>	<b>1 341</b>	<b>2 786</b>	<b>3 452</b>	<b>4 612</b>	<b>4 793</b>	<b>7 398</b>	<b>المجموع</b>

حوادث السير حسب السبب ومجال تدخل الدرك الملكي ، 2016

Tableau 8 : ACCIDENTS DE LA CIRCULATION SELON LA CAUSE ET LA ZONE D'INTERVENTION DE LA GENDARMERIE ROYALE,2016 : جدول 8 :

Zone d'Intervention	أسباب أخرى					المجموع Total	منطقة التدخل	
	الإفراط في السرعة	عطب ميكانيكي	عدم احترام أسبقية اليمين	عدم احترام علامة قف	أسباب أخرى			
	Excès Vitesse	Défaut Mécanique	Non Respect Priorité	Non Respect du Stop	Autres Causes			
- Al Hoceima		28	-	2	5	147	182	- الحسيمة
. Mortels		13	-	1	-	8	22	. قتلة
. Non Mortels		15	-	1	5	139	160	. غير قتلة
- Chefchaouen		15	4	2	0	133	154	- شفشاون
. Mortels		3	-	2	-	18	23	. قتلة
. Non Mortels		12	4	-	-	115	131	. غير قتلة
- Fahs Anjra		4	5	-	-	87	96	- الفحص أنجرة
. Mortels		1	1	-	-	5	7	. قتلة
. Non Mortels		3	4	-	-	82	89	. غير قتلة
- Larache		95	3	36	-	118	252	- العرانش (*)
. Mortels		11	-	5	-	20	36	. قتلة
. Non Mortels		84	3	31	-	98	216	. غير قتلة
- Ouezzane		38	-	7	-	51	96	- وزان
. Mortels		-	-	-	-	-	-	. قتلة
. Non Mortels		38	-	7	-	51	96	. غير قتلة
-Tanger-Assilah		11	7	14	-	235	267	- طنجة-أصيلة
. Mortels		3	2	4	-	7	16	. قتلة
. Non Mortels		8	5	10	-	228	251	. غير قتلة
- Tétouan		60	2	19	2	196	279	- تطوان
. Mortels		12	-	-	-	10	22	. قتلة
. Non Mortels		48	2	19	2	186	257	. غير قتلة
- M'diq Fnideq		-	-	-	-	15	15	- المضيق الفنيدق
. Mortels		-	-	-	-	-	-	. قتلة
. Non Mortels		-	-	-	-	15	15	. غير قتلة
<b>Total</b>		<b>251</b>	<b>21</b>	<b>80</b>	<b>7</b>	<b>982</b>	<b>1 341</b>	<b>المجموع</b>
. Mortels		43	3	12	-	68	126	قتلة
. Non Mortels		208	18	68	7	914	1215	غير قتلة

Source : Services de la Gendarmerie Royale (\*) : Données 2015

المصدر: مصالح الدرك الملكي معطيات سنة 2015 (\*)

## حوادث السير حسب السبب ومجال تدخل الأمن الوطني، 2016

Tableau 9 :

جدول 9:

## ACCIDENTS DE LA CIRCULATION SELON LA CAUSE ET LA ZONE D'INTERVENTION DE LA SURETE NATIONALE, 2016

Zone d'Intervention	المجموع					Total	منطقة التدخل
	الإفراط في السرعة Excès Vitesse	عطب ميكانيكي Défaut Mécanique	عدم احترام أسبقية اليمين Non Respect Priorité	عدم احترام علامة قف Non Respect du Stop	أسباب أخرى Autres Causes		
<b>Al Hoceima</b>	31	37	15	24	54	161	- الحسيمة
. Mortels	2	-	-	-	1	3	. قتلة
. Non Mortels	29	37	15	24	53	158	. غير قتلة
<b>- Chefchaouen</b>	8	4	15	20	3	50	- شفشاون
. Mortels	-	-	-	-	-	-	. قتلة
. Non Mortels	8	4	15	20	3	50	. غير قتلة
<b>- Larache (*)</b>	32	3	40	20	155	250	- العرائش (*)
. Mortels	1	-	1	-	8	10	. قتلة
. Non Mortels	31	3	39	20	147	240	. غير قتلة
<b>- Ouezzane</b>	21	5	12	1	76	115	- وزان
. Mortels	2	-	2	-	2	6	. قتلة
. Non Mortels	19	5	10	1	74	109	. غير قتلة
<b>-Tanger-Assilah</b>	267	10	267	49	1 325	1 918	- طنجة أصيلة
. Mortels	29	-	5	2	21	57	. قتلة
. Non Mortels	238	10	262	47	1 304	1 861	. غير قتلة
<b>- Tétouan</b>	17	2	90	4	604	717	- تطوان
. Mortels	9	-	-	-	14	23	. قتلة
. Non Mortels	8	2	90	4	590	694	. غير قتلة
<b>- M'diq Fnideq</b>	42	3	19	3	150	217	- المضيق الفنيدق
. Mortels	6	-	-	-	-	6	. قتلة
. Non Mortels	36	3	19	3	150	211	. غير قتلة
<b>Total</b>	<b>418</b>	<b>64</b>	<b>458</b>	<b>121</b>	<b>2 367</b>	<b>3 428</b>	المجموع
. Mortels	49	-	8	2	46	105	. قتلة
. Non Mortels	369	64	450	119	2 321	3 323	. غير قتلة

(\*) : Données 2015

Source : Services Provinciaux de la Sûreté Nationale

(\*) : معطيات سنة 2015  
المصدر : المصالح الإقليمية للأمن الوطني

## حوادث السير حسب اليوم والوسط، 2016

Tableau 10 :

جدول 10 :

## ACCIDENTS DE LA CIRCULATION SELON LE JOUR ET LE MILIEU 2016

JOUR	تطوان	طنجة-أصيلة	وزان	المضيق الطنديق	العرائش (*)	الفحص أنجرة	شفشاون	الحسيمة	المجموع	اليوم
	Tétouan	Tanger -Assilah	Ouezzane	M'diq Fnideq	Larache	Fahs Anjra	Chefchaouen	Al Hoceima	Total	
<b>Urbain</b>	<b>717</b>	<b>1 918</b>	<b>115</b>	<b>241</b>	<b>250</b>	-	<b>50</b>	<b>161</b>	<b>3 452</b>	<b>حضري</b>
- Lundi	125	293	15	40	32	-	8	21	534	الاثنين
- Mardi	79	220	17	31	39	-	8	20	414	الثلاثاء
- Mercredi	102	256	16	44	39	-	8	20	485	الأربعاء
- Jeudi	100	223	23	36	31	-	12	23	448	الخميس
- Vendredi	128	302	14	25	37	-	6	20	532	الجمعة
- Samedi	122	326	17	32	30	-	5	33	565	السبت
- Dimanche	61	298	13	33	42	-	3	24	474	الأحد
<b>Rural</b>	<b>279</b>	<b>267</b>	<b>96</b>	<b>15</b>	<b>252</b>	<b>96</b>	<b>154</b>	<b>182</b>	<b>1 341</b>	<b>قروي</b>
- Lundi	41	26	19	2	39	16	32	14	189	الاثنين
- Mardi	32	27	12	1	31	8	15	24	150	الثلاثاء
- Mercredi	36	30	9	4	37	4	18	25	163	الأربعاء
- Jeudi	48	28	15	2	47	10	25	28	203	الخميس
- Vendredi	36	70	13	3	33	20	21	33	229	الجمعة
- Samedi	41	36	14	3	32	16	20	25	187	السبت
- Dimanche	45	50	14	-	33	22	23	33	220	الأحد
<b>Total</b>	<b>996</b>	<b>2 185</b>	<b>211</b>	<b>256</b>	<b>502</b>	<b>96</b>	<b>204</b>	<b>343</b>	<b>4 793</b>	<b>المجموع</b>

(\*) : Données 2015

(\*) : معطيات سنة 2015

Source : Services de la Gendarmerie Royale et Sûreté Nationale

المصدر : قيادة الدرك الملكي والأمن الوطني

## حوادث السير حسب وسائل النقل والوسط، 2016

Tableau 11 :

جدول 11 :

LES MOYENS DE LOCOMOTION IMPLIQUES DANS LES ACCIDENTS  
DE LA CIRCULATION SELON MILIEU , 2016

Moyens de Locomotion	تطوان	طنجة-أصيلة	وزان	المضيق الطنديق	العرائش (*)	الفحص أنجرة	شفشاون	الحسيمة	المجموع	وسائل النقل
	Tétouan	Tanger -Assilah	Ouezzane	M'diq Fnideq	Larache	Fahs Anjra	Chefchaoui	Al Hoceima	Total	
<b>Urbain</b>	<b>717</b>	<b>1 918</b>	<b>115</b>	<b>241</b>	<b>250</b>	-	<b>50</b>	<b>161</b>	<b>3 452</b>	<b>حضري</b>
-Motocyclettes	215	730	40	75	106	-	10	57	1 233	دراجة نارية
-Bicyclettes	31	69	11	8	15	-	16	2	152	دراجة
-Charettes	-	2	-	-	-	-	-	-	2	عربات
-Tracteurs	2	1	-	-	1	-	-	-	4	جرار
-Voitures de touristes	446	921	58	148	113	-	23	93	1 802	سيارة سياحية
-Camions et camionnet	23	195	6	10	10	-	1	9	254	شاحنة
-Autocars	-	-	-	-	2	-	-	-	2	ناقلية
-Autobus	-	-	-	-	3	-	-	-	3	حافلة
-Autres Véhicules	-	-	-	-	-	-	-	-	-	سيارات أخرى
<b>Rural</b>	<b>279</b>	<b>267</b>	<b>96</b>	<b>15</b>	<b>252</b>	<b>96</b>	<b>154</b>	<b>182</b>	<b>1 341</b>	<b>قروي</b>
-Motocyclettes	26	39	18	1	39	9	24	32	188	دراجة نارية
-Bicyclettes	3	4	5	-	14	4	4	9	43	دراجة
-Charettes	-	-	1	-	5	-	-	-	6	عربات
-Tracteurs	4	3	4	-	7	3	4	8	33	جرار
-Voitures	142	130	46	14	25	34	52	73	516	سيارة سياحية
-Camions	55	42	8	-	47	42	17	9	220	شاحنة
-Autocars	10	2	7	-	3	2	2	5	31	ناقلية
-Autobus	1	2	-	-	2	2	-	4	11	حافلة
-Autres Véhicules	38	45	7	-	110	-	51	42	293	سيارات أخرى
<b>Total</b>	<b>996</b>	<b>2 185</b>	<b>211</b>	<b>256</b>	<b>502</b>	<b>96</b>	<b>204</b>	<b>343</b>	<b>4 793</b>	<b>المجموع</b>

(\*) : Données 2015

Source : Services de la Gendarmerie Royale et Sureté Nationale

(\*) : معطيات سنة 2015

المصدر : قيادة الدرك الملكي والأمن الوطني

## ضحايا حوادث السير حسب النوع والإقليم أو الولاية، 2016

Tableau 12 :

جدول 12 :

## VICTIMES DES ACCIDENTS DE LA CIRCULATION, SELON LEUR CATEGORIE ET LA PROVINCE/WILAYA, 2016

Province/ Wilaya	Piétons الراجلون		Conducteurs الساقتون		Passagers المسافرون		Total Blessés الجرحي	المجموع Tués القتلى	الإقليم/ الولاية
	Blessés الجرحي	Tués القتلى	Blessés الجرحي	Tués القتلى	Blessés الجرحي	Tués القتلى			
<b>Urbain</b>	<b>1 633</b>	<b>68</b>	<b>1 553</b>	<b>22</b>	<b>1 314</b>	<b>22</b>	<b>4 500</b>	<b>112</b>	حضري
Al-Hoceima	65	1	49	-	47	2	161	3	الحسيمة
Chefchaouen	30	-	13	-	9	-	52	-	شفشاون
Fahs Anjra	-	-	-	-	-	-	-	-	الفحص أنجرة
Larache	155	5	79	-	91	3	325	8	العرانش (*)
Ouezzane	71	3	51	2	39	-	161	5	وزان
Tanger-Assilah	830	37	901	15	815	14	2 546	66	طنجة-أصيلة
Tétouan	344	18	345	4	247	2	936	24	تطوان
M'diq-Fnideq	138	4	115	1	66	1	319	6	المضيق الفنيدق
<b>Rural</b>	<b>380</b>	<b>33</b>	<b>1 084</b>	<b>44</b>	<b>1 175</b>	<b>70</b>	<b>2 639</b>	<b>147</b>	قروي
Al Hoceima	38	3	131	11	147	8	316	22	الحسيمة
Chefchaouen	48	3	111	7	127	13	286	23	شفشاون
Fahs Anjra	24	3	86	2	30	2	140	7	الفحص أنجرة
Larache	40	12	174	12	316	20	530	44	العرانش
Ouezzane	47	2	57	-	67	3	171	5	وزان
Tanger-Assilah	147	7	319	7	113	3	579	17	طنجة-أصيلة
Tétouan	36	3	191	5	367	21	594	29	تطوان
M'diq-Fnideq	-	-	15	-	8	-	23	-	المضيق الفنيدق
<b>Total</b>	<b>2 013</b>	<b>101</b>	<b>2 637</b>	<b>66</b>	<b>2 489</b>	<b>92</b>	<b>7 139</b>	<b>259</b>	المجموع

(\*) : Données 2015

Source : Services de la Gendarmerie Royale et Sureté Nationale

(\*) : معطيات سنة 2015  
المصدر : قيادة الدرك الملكي والأمن الوطني

تسجيل السيارات حسب الإقليم أو الولاية

Tableau 13 : **IMMATRICULATION DES VEHICULES SELON LA PROVINCE/WILAYA** جدول 13 :

Province/Wilaya	2012	2013	2014	2015	2016	الإقليم/الولاية
Al Hoceima	2 182	1 188	769	418	1 075	
Chefchaouen	488	241	225	234	319	شفشاون
Larache	1 621	927	1 284	973	1 542	العراش
W. Tanger	15 272	7 523	7 071	7 830	11 508	ولاية طنجة
Tétouan	6 279	2 761	2 399	2 677	3 374	تطوان
Ouezzane	379	263	257	263	378	وزان
<b>Total</b>	<b>24 039</b>	<b>11 715</b>	<b>11 236</b>	<b>11 977</b>	<b>18 196</b>	<b>المجموع</b>

تسجيل السيارات حسب النوع ومراكز التسجيل ، 2016

Tableau 14 : **IMMATRICULATION DES VEHICULES SELON LES CENTRES IMMATRICULATEURS ET LE GENRE ,2016** جدول 14 :

Genre	المجموع						النوع	
	تطوان	طنجة	وزان	العراش	شفشاون	الحسيمة		
	Tétouan	Tanger	Ouezzane	Larache	hefchaouen	Al Hoceima	Total	
Voitures de Tourisme	913	3 328	151	461	94	216	5 163	سيارة سياحية
Véhicules Utilitaires	2 279	6 459	199	819	206	822	10 784	عربات النفعية
Motocycles	182	1 721	28	262	19	37	2 249	دراجات النارية
<b>Total</b>	<b>3 374</b>	<b>11 508</b>	<b>378</b>	<b>1 542</b>	<b>319</b>	<b>1 075</b>	<b>18 196</b>	<b>المجموع</b>

Source : Annuaire statistique national 2017 du HCP

المصدر : الشرة الإحصائية السنوية للمغرب 2017 للندوية السامية للخطيط

C- TRANSPORTS MARITIMES

ت- النقل البحري

تطور نقل المسافرين بموانئ : طنجة المتوسط وطنجة المدينة والحسيمة

Tableau 15 : **TRAFIC DES PASSAGERS AUX PORTS DE: TANGER MED, TANGER VILLE ET AL HOCEIMA** جدول 15 :

Port	Entrées		Sorties		Croisieres		الميناء
	2015	الدخول 2016	2015	الخروج 2016	2015	الرحلات البحرية 2016	
Al hoceima	20 895	21 430	21 536	19 353	-	-	الحسيمة
Tanger ville	600 905	736 927	679 054	679 054	119 388	96 310	طنجة المدينة
Tanger Med	13 311 549	1 387 220	1 087 453	1 333 528	-	-	طنجة المتوسط
<b>Total</b>	<b>13 933 349</b>	<b>2 145 577</b>	<b>1 788 043</b>	<b>2 031 935</b>	<b>119 388</b>	<b>96 310</b>	<b>المجموع</b>

Source: Agence Nationale des Ports

المصدر : الوكالة الوطنية للموانئ

## نقل البضائع بمينائي طنجة المتوسط وطنجة المدينة

Tableau 16 :

## TRAFIC DE MARCHANDISES AU PORT DE TANGER MED ET PORT DE TANGER VILLE

جدول 16 :

Port	En milliers de tonnes				ميناء
	Marchandises chargées		Marchandises déchargées		
	2015	البضائع المشحونة 2016	2015	البضائع المفرغة 2016	
Tanger ville	-	-	-	-	طنجة المدينة
Tanger Med	3 840	3 637	891	429	طنجة المتوسط
<b>Total</b>	<b>3 840</b>	<b>3 637</b>	<b>891</b>	<b>429</b>	<b>المجموع</b>

## D-TRANSPORT MULTIMODAL

ث- النقل المتعدد الوسائط

## رواج النقل الدولي الطرقي بمينائي طنجة المدينة وطنجة المتوسط

Tableau 17 :

## TRAFIC DE TRANSPORT INTERNATIONAL ROUTIER AU PORT DE TANGER MED ET PORT DE TANGER VILLE

جدول 17 :

Port	2015			2016			ميناء
	المجموع	التصدير	الاستيراد	المجموع	التصدير	الاستيراد	
<b>Tanger ville</b>	5 440	-	5 440	5 038	-	5 038	طنجة المدينة
<b>Tanger Med</b>	5 823 171	2 970 520	2 852 651	6 194 230	3 060 197	3 134 033	طنجة المتوسط
<b>Total</b>	<b>5 828 611</b>	<b>2 970 520</b>	<b>2 858 091</b>	<b>6 199 268</b>	<b>3 060 197</b>	<b>3 139 071</b>	<b>المجموع</b>
<b>Tanger ville</b>	500	-	500	458	-	458	طنجة المدينة
<b>Tanger Med</b>	237 131	120 525	116 606	263 233	134 350	128 883	طنجة المتوسط
<b>Total</b>	<b>237 631</b>	<b>120 525</b>	<b>117 106</b>	<b>263 691</b>	<b>134 350</b>	<b>129 341</b>	<b>المجموع</b>

Tableau 18 :

رواج البضائع المحمولة على العربات بميناء طنجة المدينة  
TRAFIC DES Ro-Ro AU PORT DE TANGER VILLE

جدول 18 :

Port	2015			2016			ميناء
	المجموع	التصدير	الاستيراد	المجموع	التصدير	الاستيراد	
<b>Tanger ville</b>	5 440	-	5 440	5 038	-	5 038	طنجة المدينة
<b>Total</b>	<b>5 440</b>	<b>-</b>	<b>5 440</b>	<b>5 038</b>	<b>-</b>	<b>5 038</b>	<b>المجموع</b>

Ro-Ro: Marchandises transportées sur des véhicules roulants  
Source : Annuaire statistique national 2017 du HCP

يتعلق الأمر بالعربات المحملة المنقولة عبر البواخر

المصدر: النشرة الإحصائية السنوية للمغرب 2017 للمنشور السامية للخطوط

## رواج ميناء طنجة المتوسط

Tableau 19 :

جدول 19:

## TRAFIC DE MARCHANDISES AU PORT DE TANGER MED

En tonne									بالطن
Type	2009	2010	2011	2012	2013	2014	2015	2016	النوع
Export	784 460	1 320 197	2 080 528	2 270 964	2 397 515	2 932 161	3 219 556	4 731 423	التصدير
Import	741 269	1 460 015	2 637 539	3 427 689	5 213 787	5 417 125	6 583 032	8 122 274	الاستيراد
Transbordement	9 743 822	20 196 257	22 262 735	15 456 936	25 200 421	30 923 262	28 861 509	30 805 413	المنافلة

رواج البضائع بميناء طنجة المتوسطي الموصول بالسكة الحديدية<sup>(1)</sup>

Tableau 20 :

جدول 20:

TRAFIC DE MARCHANDISES AU PORT DE TANGER MED OUVERT AU  
TRAFIC FERROVIAIRE <sup>(1)</sup>

En milliers de tonne				بالف طن
	2014	2015	2016	
Export	188	234	280	التصدير
Import	1 455	1 420	1 458	الاستيراد

(1) Y compris industrie chimiques et non compris les phosphates

Source : Annuaire statistique national 2017 du HCP

(1) يشمل الصناعة الكيماوية ولا يشمل الفوسفات

المصدر: النشرة الإحصائية السنوية للمغرب 2017 للمندوبية السامية للخطوط



E- TRANSPORTS AERIENS

ح - النقل الجوي

حركات الطائرات حسب المطارات، 2016

Tableau 21 :

جدول 21:

MOUVEMENTS DES AVIONS SELON LES AEROPORTS, 2016

Aéroports	الحركات التجارية			الحركات الأخرى <sup>(2)</sup>		المجموع العام Total général	المطارات
	Trafic Commercial			(2) Autres Mouvements			
	المجموع Total	الوصول Arrivée	الإقلاع Départ	منها الطائرات المجموع Ensemble	الخاصة Dont Privé		
Al Hoceima	626	-	-	526	...	1 152	الحسيمة
Tanger-Boukhalaf	8 606	-	-	2 282	...	10 888	طنجة بوخالف
Tetouan	706	-	-	1 216	...	1 922	تطوان
<b>Total</b>	<b>9 938</b>	-	-	<b>4 024</b>	...	13 962	المجموع

(2) Il inclut les mouvements des avions privés et des avions d'essai

(2) يتضمن حركات الطائرات الخاصة ومطارات التدريب

حركات المسافرين حسب المطارات، 2016

Tableau 22 :

جدول 22:

MOUVEMENTS DES PASSAGERS SELON LES AEROPORTS, 2016

Aéroports	الحركات التجارية				الحركات الأخرى Autres	المجموع العام Total général	المطارات
	Trafic Commercial						
	المجموع Total	الوصول Arrivée	الإقلاع Départ	العاورون Transits			
Al Hoceima	45 560	23 026	22 479	55	186	45 746	الحسيمة
Tanger-Boukhalaf	848 643	419 002	424 733	4 908	9 271	857 914	طنجة بوخالف
Tétouan	24 776	10 844	9 703	4 229	5 419	30 195	تطوان
<b>Total</b>	<b>918 979</b>	<b>452 872</b>	<b>456 915</b>	<b>9 192</b>	<b>14 876</b>	<b>933 855</b>	المجموع

حركة الطائرات والمسافرين حسب نوع الطيران، 2014

Tableau 23 :

جدول 23:

TRAFIC COMMERCIAL DES AVIONS ET DE PASSAGERS SELON LE TYPE DE VOL, 2014

Aéroports	حركة الطائرات			عدد المسافرين			المطارات
	Mouvement des Avions			Nombre Passagers			
	المجموع Total	المنتظم Régulier	الغير المنتظم Irrégulier	المجموع Total	المنتظم Régulier	الغير المنتظم Irrégulier	
Al Hoceima	906	612	294	42 292	42 198	94	الحسيمة
Tanger-Boukhalaf	7 542	7 327	215	773 372	773 372	...	طنجة بوخالف
Tétouan	140	6	134	696	696	...	تطوان
<b>Total</b>	<b>8 588</b>	<b>7 945</b>	<b>643</b>	<b>816 360</b>	<b>816 266</b>	<b>94</b>	المجموع

Source : Annuaire statistique national 2017 du HCP

المصدر: النشرة الإحصائية السنوية للمغرب 2017 للتدوينية السامية للخطوط

حركة الطائرات حسب الخطوط، 2012 (لا تضم العابرين)

Tableau 24 :

جدول 24 :

**TRAFIC COMMERCIAL DES AVIONS SELON LES LIGNES  
(NON COMPRIS LES TRANSITAIRES), 2012**

Aéroports	المغرب العربي		إفريقيا	Europe		اوروپا	الشرق	خطوط أخرى	المطارات
	Intérieur	Maghreb	Afrique	فرنسا France	خطوط أخرى Autres	Orient	Autres		
Al Hoceima	-	-	-	-	5 734	-	-	-	الحسيمة
Tanger-Boukhalaf	2 664	13	10	...	6 986	111	11	طنجة بوخالف	
Tétouan	868	-	1	...	220	3	2	تطوان	
<b>Total</b>	<b>3 532</b>	<b>13</b>	<b>11</b>		<b>12 940</b>	<b>114</b>	<b>13</b>	<b>المجموع</b>	

الرواج الجوي التجاري للبضائع حسب نوعية الطيران (بالطن) ، 2012

Tableau 25 :

جدول 25 :

**TRAFIC COMMERCIAL DES MARCHANDISES ET  
POSTE SELON LE TYPE DE VOL (en tonne) ,2012**

Aéroports	Fr è t			البريد المنتظم	المطارات
	المنتظم		المتعة	Poste régulier	
	Régulier	Irrégulier	Total		
Al Hoceima	1 604	-	1 604	...	الحسيمة
Tanger-Boukhalaf	455	38	493	...	طنجة بوخالف
Tétouan	-	-	-	...	تطوان
<b>Total</b>	<b>2 059</b>	<b>38</b>	<b>2 097</b>	<b>...</b>	<b>المجموع</b>

الرواج الجوي التجاري للبضائع حسب الخط (بالطن) ، 2012

Tableau 26 :

جدول 26 :

**TRAFIC COMMERCIAL DES MARCHANDISES  
SELON LA LIGNE (en Tonne), 2012**

Aéroports	المغرب العربي		إفريقيا	Europe		الشرق	خطوط أخرى	المطارات
	Intérieur	Maghreb	Afrique	فرنسا France	خطوط أخرى Autres	Orient	Autres	
Al Hoceima	-	-	-	-	1 604	-	-	الحسيمة
Tanger-Boukhalaf	310	-	-	-	183	-	-	طنجة بوخالف
Tétouan	-	-	-	-	-	-	-	تطوان
<b>Total</b>	<b>310</b>	<b>-</b>	<b>-</b>	<b>-</b>	<b>1 787</b>	<b>-</b>	<b>-</b>	<b>المجموع</b>

Source : Annuaire statistique national 2017 du HCP

المصدر: النشرة الإحصائية السنوية للمغرب 2017 للمندوبية السامية للتخطيط

## F- TRANSPORT FERROVIAIRE

خ - النقل بالسكك الحديدية

Tableau 27: رواج البضائع بمحطة القطار بطنجة حسب الشهر، 2009  
**TRAFIC DE MARCHANDISES PAR MOIS : (Gare de Tanger) 2009**  
 جدول 27:

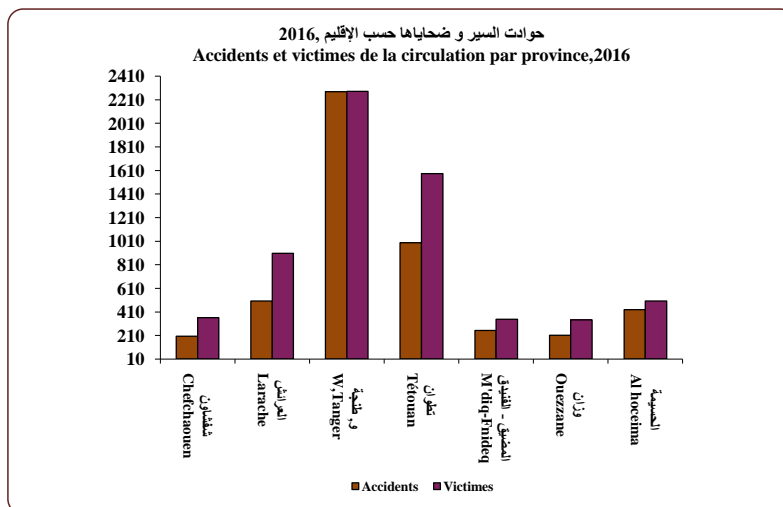
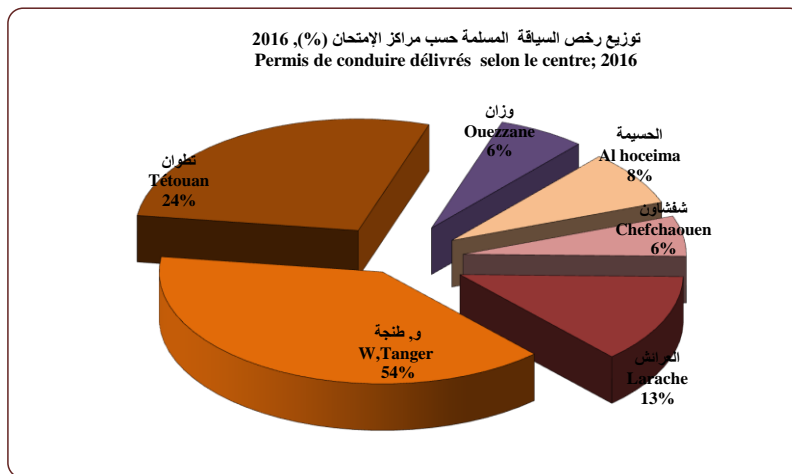

الشهر	المجموع Total	الواردات (بالطن) Arrivages (en Tonne)	الإرساليات (بالطن) Expéditions(en Tonne)
يناير	4 932	4 932	-
فبراير	1 922	1 922	-
مارس	4 406	4 406	-
أبريل	8 337	8 337	-
ماي	4 409	4 409	-
يونيه	1 803	1 803	-
يوليوز	449	449	-
غشت	479	479	-
شتتبر	276	276	-
أكتوبر	270	270	-
نونبر	115	115	-
دجنبر	72	72	-
<b>Total</b>	<b>27 470</b>	<b>27 470</b>	<b>-</b>

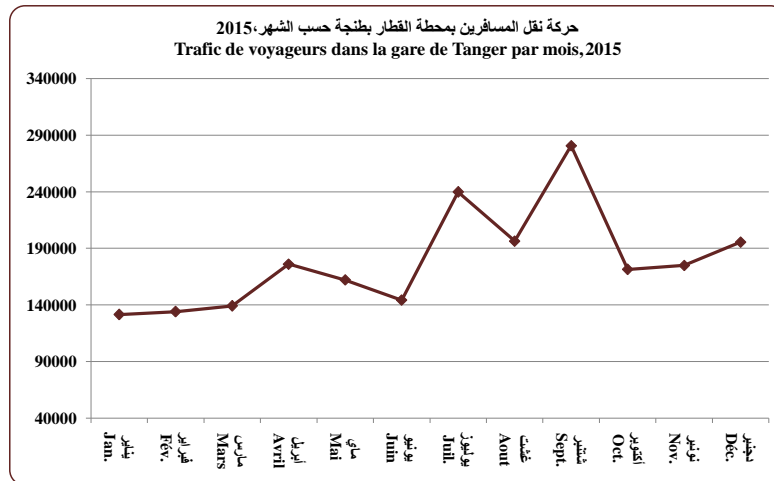
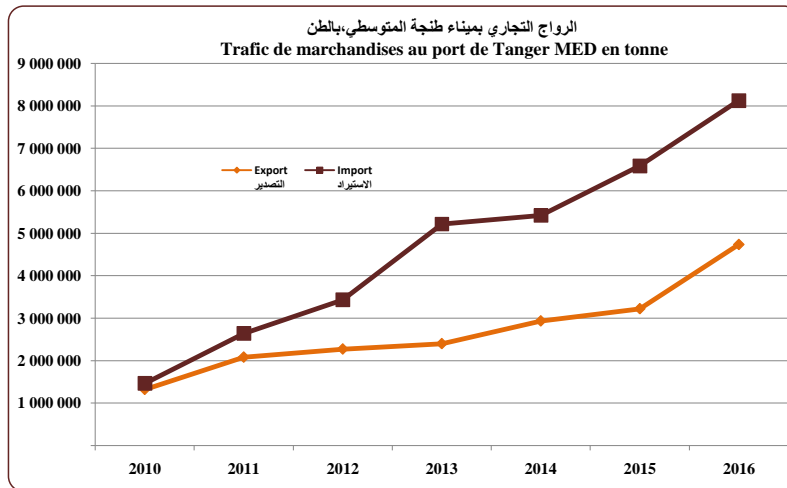
Tableau 28: نقل المسافرين بمحطة القطار طنجة المدينة حسب الشهر : 2015  
**TRANSPORT FERROVIAIRE DES VOYAGEURS PAR MOIS,GARE DE TANGER, 2015**  
 جدول 28:

الشهر	المجموع Total	الذهاب Départs	الوصول Arrivées
يناير	131 577	59 808	71 769
فبراير	134 164	60 984	73 180
مارس	139 187	63 267	75 920
أبريل	176 178	80 081	96 097
ماي	162 225	73 739	88 486
يونيه	144 403	65 638	78 765
يوليوز	239 891	109 069	130 822
غشت	196 565	89 348	107 217
شتتبر	280 742	127 610	153 132
أكتوبر	171 466	77 939	93 527
نونبر	174 983	79 538	95 445
دجنبر	195 624	88 920	106 704
<b>Total</b>	<b>2 147 005</b>	<b>975 941</b>	<b>1 171 064</b>

Source : O N C F Tanger

المصدر : المكتب الوطني للسكك الحديدية بطنجة







التجهيزات السياحية حسب النوع والإقليم/العمالة، 2016	جدول 1:
<b>Tableau 1 :</b>	<b>جدول 1:</b>
<b>INFRASTRUCTURE TOURISTIQUE SELON LA CATEGORIE ET LA PROVINCE/PREFECTURE, 2016</b>	
السياح الوافدون حسب الجنسية والإقليم/الولاية: الفنادق المصنفة، 2016	جدول 2:
<b>Tableau 2 :</b>	<b>جدول 2:</b>
<b>ARRIVEES TOURISTIQUES SELON LA NATIONALITE DU TOURISTE ET LA PROVINCE/WILAYA: HOTELS CLASSES, 2016</b>	
عدد الليالي السياحية حسب نوع الفنادق والإقليم/الولاية، 2016	جدول 3:
<b>Tableau 3 :</b>	<b>جدول 3:</b>
<b>NUITES TOURISTIQUES PAR CATEGORIE D'HOTELS ET PAR PROVINCE/WILAYA, 2016</b>	
الليالي السياحية حسب جنسية السائح والإقليم/الولاية: الفنادق المصنفة، 2016	جدول 4:
<b>Tableau 4 :</b>	<b>جدول 4:</b>
<b>NUITES TOURISTIQUES SELON LA NATIONALITE DU TOURISTE ET LA PROVINCE/WILAYA: HOTELS CLASSES, 2016</b>	





التجهيزات السياحية حسب النوع والإقليم/العمالة، 2016

Tableau 1 : INFRASTRUCTURE TOURISTIQUE SELON LA CATEGORIE ET LA PROVINCE/PREFECTURE, 2016 : جدول 1

Gatégorie	شفشاون Chefchaouen	الفحص أنجرة Fahs Anjra	العرانش Larache	طنجة - أصيلة Tanger-Assilah	المضيق الفنديق M'diq-Fnideq	تطوان Tétouan	الحسيمة Al hoceima	المجموع Total	النوع
<b>1 Etoile</b>									<b>نجمة واحدة</b>
Hôtels	9	-	6	12	5	8	5	45	الفنادق
Lits	260	-	244	819	284	460	130	2 197	الأسرة
<b>2 Etoiles</b>									<b>نجمتان</b>
Hôtels	5	1	5	10	6	3	5	35	الفنادق
Lits	200	68	332	1 117	307	215	234	2 473	الأسرة
<b>3 Etoiles</b>									<b>3 نجوم</b>
Hôtels	1	2	-	9	7	5	4	28	الفنادق
Lits	120	495	-	2 236	657	631	344	4 483	الأسرة
<b>4 Etoiles</b>									<b>4 نجوم</b>
Hôtels	1	-	-	7	4	2	5	19	الفنادق
Lits	110	-	-	2 449	766	372	844	4 541	الأسرة
<b>5 Etoiles</b>									<b>5 نجوم</b>
Hôtels	-	-	-	8	2	-	-	10	الفنادق
Lits	-	-	-	2 291	300	-	-	2 591	الأسرة
<b>V.V. Touristiques</b>									<b>قرى الإصطياف</b>
Nombre	-	-	-	-	1	-	-	1	العدد
Lits	-	-	-	-	800	-	-	800	الأسرة
<b>R. Hôtelières</b>									<b>الإقامات السياحية</b>
Nombre	-	1	-	8	2	-	9	20	العدد
Lits	-	160	-	1 158	372	-	296	1 986	الأسرة
<b>Maisons d'hôtes</b>									<b>دور الضيافة</b>
Nombre	-	2	-	34	-	6	-	42	العدد
Lits	-	25	-	700	-	88	-	813	الأسرة
<b>Pensions</b>									<b>فنادق عائلية</b>
Nombre	-	-	-	-	-	-	-	-	العدد
Lits	-	-	-	-	-	-	-	-	الأسرة
<b>Auberges</b>									<b>نـزول</b>
Nombre	1	-	-	-	-	-	1	2	العدد
capacité	30	-	-	-	-	-	14	44	الطاقة الإيوائية
<b>Gîtes</b>									<b>منزل</b>
Nombre	-	-	-	1	-	-	5	6	العدد
capacité	-	-	-	12	-	-	51	63	الطاقة الإيوائية
<b>Motels</b>									<b>موتيلات</b>
Nombre	-	-	-	1	-	-	-	1	العدد
capacité	-	-	-	90	-	-	-	90	الطاقة الإيوائية
<b>Etablissements Classés</b>									<b>المؤسسات المصنفة</b>
Nombre	17	6	11	90	27	24	34	209	العدد
Lits	720	748	576	10 872	3 486	1 766	1 913	20 081	الأسرة
<b>Hôtels non Classés</b>									<b>الفنادق غير المصنفة</b>
Nombre	51	...	32	...	11	55	37	186	العدد
Lits	1 076	...	760	...	262	1 665	1 252	5 015	الأسرة
<b>Campings</b>									<b>المخيمات</b>
Nombre	-	...	-	...	-	-	-	-	العدد
capacité	-	...	-	...	-	-	-	-	الطاقة الإيوائية

Source: Délégations Provinciales du Département du Tourisme  
V.V: Villages de vacances  
R: Résidences

المصدر: المندوبيات الإقليمية لقطاع السياحة

السياح الوافدون حسب الجنسية والإقليم/الولاية: الفنادق المصنفة، 2016

Tableau 2 :

ARRIVEES TOURISTIQUES SELON LA NATIONALITE DU TOURISTE ET LA PROVINCE/WILAYA: HOTELS CLASSES, 2016

جدول 2 :

Nationalité	شفشاون	العرانش	وطنجة	المضيق الفنديق	تطوان	الحسيمة	المجموع	الجنسية
	Chefchaouen	Larache	W.Tanger	M'Diq-Fnideq	Tétouan	Al hoceima	Total	
<b>Européens</b>	<b>6 645</b>	<b>2 310</b>	<b>145 081</b>	<b>14 331</b>	<b>10 840</b>	<b>4 447</b>	<b>183 654</b>	<b>الأوروبيون</b>
Français	1 382	523	45 172	7 571	2 195	1 119	57 962	الفرنسيون
Espagnols	2 772	1 257	53 082	2 630	5 755	1 600	67 096	الإسبانيون
Anglais	496	179	8 688	405	320	136	10 224	الإنجليزيون
Allemands	300	71	5 719	500	536	263	7 389	الألمانيون
Italiens	328	94	3 630	366	422	121	4 961	الإيطاليون
Portugais	433	26	4 744	422	458	98	6 181	البرتغاليون
Hollandais	458	53	4 053	548	446	575	6 133	الهولنديون
Belges	119	33	3 959	1 239	390	348	6 088	البلجيكيون
Suisses	73	18	1 498	480	108	69	2 246	السويسريون
Autres européens	284	56	14 536	170	210	118	15 374	جنسيات أوروبية أخرى
<b>Américains</b>	<b>750</b>	<b>68</b>	<b>9 968</b>	<b>2 501</b>	<b>2 544</b>	<b>202</b>	<b>16 033</b>	<b>الأمريكيون</b>
Américains (U.S.A)	573	49	8 123	2 344	2 399	160	13 648	الأمريكيون (و م أ)
Canadiens	177	19	1 845	157	145	42	2 385	الكنديون
<b>Arabes</b>	<b>696</b>	<b>103</b>	<b>20 015</b>	<b>2 128</b>	<b>1 495</b>	<b>443</b>	<b>24 880</b>	<b>العرب</b>
Saoudiens	210	40	11 980	787	486	100	13 603	السعوديون
Tunisiens	48	4	1 461	108	127	28	1 776	التونسيون
Algeriens	19	7	1 877	537	215	35	2 690	الجزائريون
Egyptiens	61	11	1 398	98	165	19	1 752	المصريون
Mauritaniens	-	2	838	32	29	3	904	الموريطانيون
Autres Arabes	358	39	2 461	566	473	258	4 155	جنسيات عربية أخرى
<b>Autres nationalités</b>	<b>13 118</b>	<b>350</b>	<b>48 028</b>	<b>1 357</b>	<b>2 283</b>	<b>285</b>	<b>65 421</b>	<b>الجنسيات الأخرى</b>
Africains	-	-	...	-	-	25	25	الإفريقيون
Japonais	4 396	36	...	23	161	7	4 623	اليابانيون
Russes	4 765	28	...	157	195	9	5 154	الروسيون
Autres	3 957	286	...	1 177	1 927	244	7 591	جنسيات أخرى
<b>Marocains</b>	<b>17 275</b>	<b>5 116</b>	<b>266 197</b>	<b>68 134</b>	<b>36 876</b>	<b>29 482</b>	<b>423 080</b>	<b>المغربية</b>
<b>Marocains Rés. à l'étranger</b>	<b>6</b>	<b>98</b>	<b>3 503</b>	<b>410</b>	<b>54</b>	<b>421</b>	<b>4 492</b>	<b>المغربية المقيمون بالخارج</b>
<b>Total Général</b>	<b>38 490</b>	<b>8 045</b>	<b>492 792</b>	<b>88 861</b>	<b>54 092</b>	<b>35 280</b>	<b>717 560</b>	<b>المجموع</b>

W: Wilaya

Source: Délégations Provinciales du Département du Tourisme

و: ولاية المصدر: المندوبيات الإقليمية لقطاع السياحة

عدد الليالي السياحية حسب نوع الفنادق والإقليم/الولاية، 2016

Tableau 3 :

NUITÉES TOURISTIQUES PAR CATEGORIE D'HOTELS ET PAR PROVINCE/WILAYA, 2016

جدول 3 :

Catégorie	شفشاون	العرائش	وطنجة	المضيق الفنيدق	تطوان	الحسيمة	المجموع	النوع
	Chefchaouen	Larache	W.Tanger	M'Diq-Fnideq	Tétouan	Al hoceima	Total	
<b>Hôtels</b>								<b>فنادق</b>
1 Etoile	6 650	989	57 954	20 238	2 085	4 617	92 533	نجمة واحدة
2 Etoiles	4 951	11 053	114 160	15 555	13 305	9 369	168 393	نجمتان
3 Etoiles	18 868	-	244 658	33 407	50 616	10 728	358 277	3 نجوم
4 Etoiles	19 555	-	237 667	53 670	46 763	42 058	399 713	4 نجوم
5 Etoiles	-	-	224 474	29 983	-	-	254 457	5 نجوم
R. Hôtelières	-	-	15 028	11 905	-	2 359	29 292	الإقامات السياحية
V. V. T	-	-	-	44 635	-	-	44 635	القرى السياحية
Maisons d'hôtes	-	-	18 451	-	3 505	-	21 956	دور الضيافة
Pensions	-	-	-	-	-	-	-	فنادق عائلية
Auberges	969	-	-	-	-	1 117	2 086	نـزول
Motels	-	-	3 138	-	-	-	3 138	موتيلات
Gîtes	-	-	1 684	-	-	738	2 422	منازل
<b>Total des établissements Classés</b>	<b>50 993</b>	<b>12 042</b>	<b>917 214</b>	<b>209 393</b>	<b>116 274</b>	<b>70 986</b>	<b>1 376 902</b>	<b>مجموع المؤسسات المصنفة</b>

الليالي السياحية حسب جنسية السائح والإقليم/الولاية: الفنادق المصنفة، 2016

Tableau 4 :

NUITÉES TOURISTIQUES SELON LA NATIONALITE DU TOURISTE ET LA PROVINCE/WILAYA: HOTELS CLASSES, 2016

جدول 4 :

Nationalité	شفشاون	العرائش	وطنجة	المضيق الفنيدق	تطوان	الحسيمة	المجموع	الجنسيات
	Chefchaouen	Larache	W.Tanger	M'Diq-Fnideq	Tétouan	Al hoceima	Total	
<b>Européens</b>	<b>8 951</b>	<b>3 925</b>	<b>270 843</b>	<b>57 066</b>	<b>20 304</b>	<b>9 627</b>	<b>370 716</b>	<b>الأوروبيون</b>
Français	1 870	760	86 156	36 665	3 779	2 394	131 624	الفرنسيون
Espagnols	3 993	2 221	86 396	4 559	11 224	3 639	112 032	الإسبانيون
Anglais	748	316	15 427	1 495	579	239	18 804	الإنجليزيون
Allemands	349	148	10 725	1 166	958	474	13 820	الألمانيون
Italiens	383	199	7 432	798	963	208	9 983	الإيطاليون
Belges	189	43	7 646	6 591	682	748	15 899	البلجيكيون
Hollandais	533	84	9 381	1 645	786	1 512	13 941	الهولنديون
Suisses	91	25	2 224	2 429	187	85	5 041	السويسريون
Portugais	451	40	9 162	1 291	748	133	11 825	البرتغاليون
Autres européens	344	89	36 294	427	398	195	37 747	جنسيات أوروبية أخرى
<b>Américains</b>	<b>849</b>	<b>196</b>	<b>17 634</b>	<b>4 890</b>	<b>4 931</b>	<b>423</b>	<b>28 923</b>	<b>الأمريكيون</b>
Américains (U.S.A)	640	167	12 950	4 329	4 669	342	23 097	الأمريكيون (و م أ)
Canadiens	209	29	4 684	561	262	81	5 826	الكنديون
Autres américains	-	-	-	-	-	-	-	جنسيات أمريكية أخرى
<b>Arabes</b>	<b>971</b>	<b>246</b>	<b>56 878</b>	<b>4 464</b>	<b>3 650</b>	<b>689</b>	<b>66 898</b>	<b>العرب</b>
Saoudiens	266	93	14 274	1 602	1 085	162	17 482	السعوديون
Tunisiens	89	7	3 303	338	334	57	4 128	التونسيون
Algériens	23	24	3 882	852	615	56	5 452	الجزائريون
Egyptiens	127	23	3 055	274	574	47	4 100	المصريون
Mauritaniens	-	2	27 465	30	46	3	27 546	الموريطانيون
Autres Arabes	466	97	4 899	1 368	996	364	8 190	جنسيات عربية أخرى
<b>Autres nationalités</b>	<b>14 784</b>	<b>598</b>	<b>180 906</b>	<b>2 654</b>	<b>3 752</b>	<b>563</b>	<b>203 257</b>	<b>الجنسيات الأخرى</b>
Africains	-	-	...	-	-	63	63	الإفريقيون
Japonais	4 684	90	...	36	243	7	5 060	اليابانيون
Russes	5 570	35	...	401	313	9	6 328	الروسيون
Autres	4 530	473	...	2 217	3 196	484	10 900	جنسيات أخرى
<b>Marocains</b>	<b>25 432</b>	<b>6 963</b>	<b>371 110</b>	<b>139 796</b>	<b>83 577</b>	<b>58 027</b>	<b>684 905</b>	<b>المغاربة</b>
Marocains Rés. à l'étranger	6	114	19 843	523	60	1 657	22 203	بالخارج
<b>Total Général</b>	<b>50 993</b>	<b>12 042</b>	<b>917 214</b>	<b>209 393</b>	<b>116 274</b>	<b>70 986</b>	<b>1 376 902</b>	<b>المجموع العام</b>

Source: Délégations Provinciales du Département du Tourisme

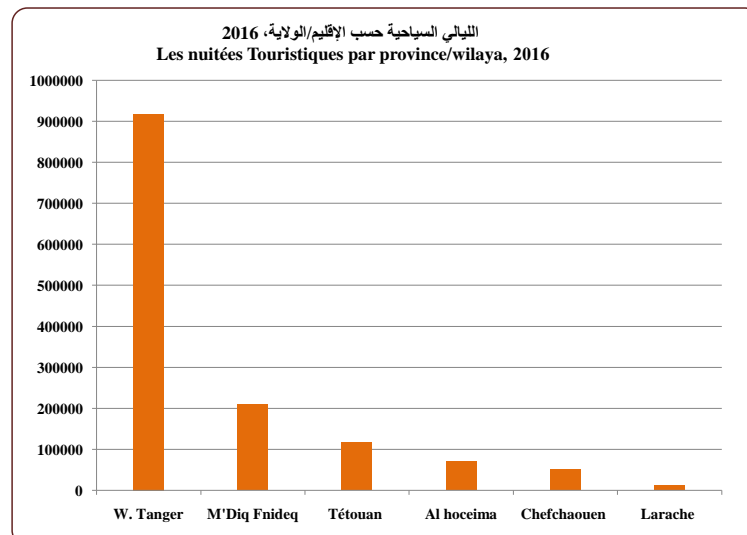
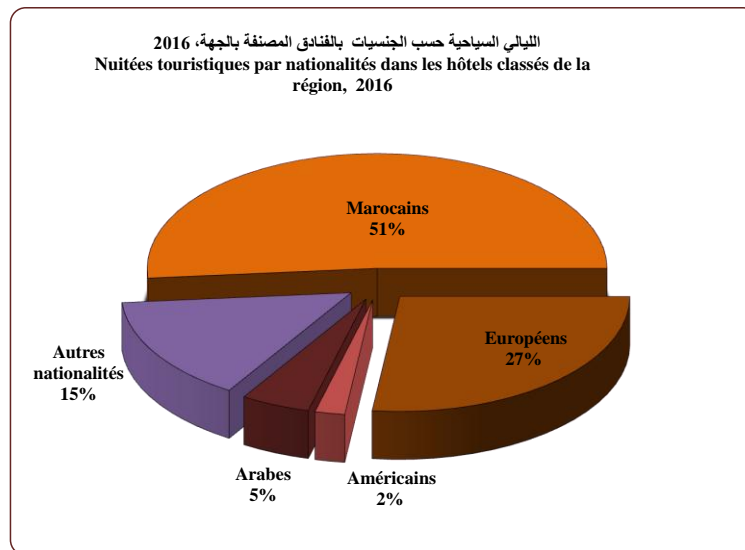
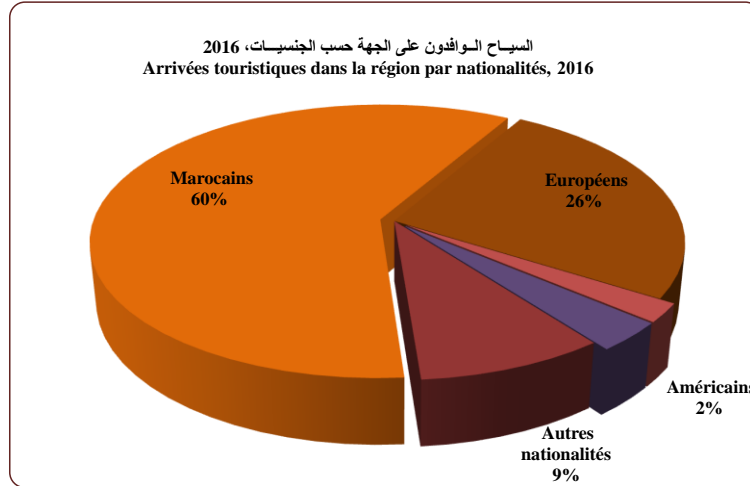
المصدر: المندوبيات الإقليمية لقطاع السياحة

W: Wilaya

R: Résidences

V.V.T: Village de vacances touristiques

و: ولاية



PAUVRETE

LISTE DES TABLEAUX :

لائحة الجداول

	معدل الفقر و الهشاشة بإقليم شفشاون حسب الجماعات الترابية خلال 2007 و 2014	
<b>Tableau 1:</b>	<b>TAUX DE PAUVRETE ET DE VULNERABILITE A LA PROVINCE CHEFCHAOUEN SELON LES COMMUNES TERRITORIALES EN 2007 ET 2014</b>	<b>جدول 1:</b>
	معدل الفقر و الهشاشة بإقليم الفحص أنجرة حسب الجماعات الترابية خلال 2007 و 2014	
<b>Tableau 2:</b>	<b>TAUX DE PAUVRETE ET DE VULNERABILITE A LA PROVINCE FAHS-ANJRA SELON LES COMMUNES TERRITORIALES EN 2007 ET 2014</b>	<b>جدول 2:</b>
	معدل الفقر و الهشاشة بإقليم العرائش حسب الجماعات الترابية خلال 2007 و 2014	
<b>Tableau 3:</b>	<b>EVOLUTION DE TAUX DE PAUVRETE ET DE VULNERABILITE A LA PROVINCE LARACHE SELON LES COMMUNES TERRITORIALES EN 2007 ET 2014</b>	<b>جدول 3:</b>
	معدل الفقر و الهشاشة بعمالة طنجة أصيلة حسب الجماعات الترابية خلال 2007 و 2014	
<b>Tableau 4:</b>	<b>TAUX DE PAUVRETE ET DE VULNERABILITE A LA PREFECTURE TANGER-ASSILAH SELON LES COMMUNES TERRITORIALES EN 2007 ET 2014</b>	<b>جدول 4:</b>
	معدل الفقر و الهشاشة بعمالة المضيق-الفنيدق حسب الجماعات الترابية خلال 2007 و 2014	
<b>Tableau 5:</b>	<b>TAUX DE PAUVRETE ET DE VULNERABILITE A LA PREFECTURE M'DIQ-FNIDEQ SELON LES COMMUNES TERRITORIALES EN 2007 ET 2014</b>	<b>جدول 5:</b>
	معدل الفقر و الهشاشة بإقليم تطوان حسب الجماعات الترابية خلال 2007 و 2014	
<b>Tableau 6:</b>	<b>EVOLUTION DE TAUX DE PAUVRETE ET DE VULNERABILITE A LA PROVINCE TETOUAN SELON LES COMMUNES TERRITORIALES EN 2007 ET 2014</b>	<b>جدول 6:</b>
	معدل الفقر و الهشاشة بإقليم الحسيمة حسب الجماعات الترابية خلال 2007 و 2014	
<b>Tableau 7:</b>	<b>EVOLUTION DE TAUX DE PAUVRETE ET DE VULNERABILITE A LA PROVINCE AL HOCEIMA SELON LES COMMUNES TERRITORIALES EN 2007 ET 2014</b>	<b>جدول 7:</b>
	معدل الفقر و الهشاشة بإقليم وزان حسب الجماعات الترابية خلال 2007 و 2014	
<b>Tableau 8:</b>	<b>TAUX DE PAUVRETE ET DE VULNERABILITE A LA PROVINCE OUEZZANE SELON LES COMMUNES TERRITORIALES EN 2007 ET 2014</b>	<b>جدول 8:</b>
	معدل الفقر ومعدل الهشاشة حسب الجهات: 2001-2014	
<b>Tableau 9:</b>	<b>TAUX DE PAUVRETE ET TAUX DE VULNERABILITE SELON LES REGIONS: 2001-2014</b>	<b>جدول 9:</b>

PAUVRETE

LISTE DES TABLEAUX :

لائحة الجداول

	تطور معدل الفقر متعدد الأبعاد بإقليم شفشاون حسب الجماعات الترابية : 2004- 2014	
<b>Tableau 10:</b>	<b>EVOLUTION DU TAUX DE PAUVRETE MULTIDIMENSIONNELLE DE LA PROVINCE CHEFCHAOUEN SELON LES COMMUNES TERRITORIALES: 2004-2014</b>	<b>: جدول 10</b>
	تطور معدل الفقر متعدد الأبعاد بإقليم الفحص أنجر حسب الجماعات الترابية: 2004- 2014	
<b>Tableau 11:</b>	<b>EVOLUTION DU TAUX DE PAUVRETE MULTIDIMENSIONNELLE DE LA PROVINCE FAHS ANJRA SELON LES COMMUNES TERRITORIALES: 2004-2014</b>	<b>: جدول 11</b>
	تطور معدل الفقر متعدد الأبعاد بإقليم العرائش حسب الجماعات الترابية: 2004- 2014	
<b>Tableau 12:</b>	<b>EVOLUTION DU TAUX DE PAUVRETE MULTIDIMENSIONNELLE DE LA PROVINCE LARACHE SELON LES COMMUNES TERRITORIALES: 2004-2014</b>	<b>: جدول 12</b>
	تطور معدل الفقر متعدد الأبعاد بعمالة طنجة أصيلة حسب الجماعات الترابية: 2004- 2014	
<b>Tableau 13:</b>	<b>EVOLUTION DU TAUX DE PAUVRETE MULTIDIMENSIONNELLE DE LA PREFECTURE TANGER ASSILAH SELON LES COMMUNES TERRITORIALES: 2004-2014</b>	<b>: جدول 13</b>
	تطور معدل الفقر متعدد الأبعاد بعمالة المضيق الفينديق حسب الجماعات الترابية: 2004- 2014	
<b>Tableau 14:</b>	<b>EVOLUTION DU TAUX DE PAUVRETE MULTIDIMENSIONNELLE DE LA PREFECTURE M'DIQ FNIDEQ SELON LES COMMUNES TERRITORIALES: 2004-2014</b>	<b>: جدول 14</b>
	تطور معدل الفقر متعدد الأبعاد بإقليم تطوان حسب الجماعات الترابية: 2004- 2014	
<b>Tableau 15:</b>	<b>EVOLUTION DU TAUX DE PAUVRETE MULTIDIMENSIONNELLE DE LA PROVINCE TETOUAN SELON LES COMMUNES TERRITORIALES: 2004-2014</b>	<b>: جدول 15</b>
	تطور معدل الفقر متعدد الأبعاد بإقليم الحسيمة حسب الجماعات الترابية: 2004- 2014	
<b>Tableau 16:</b>	<b>EVOLUTION DU TAUX DE PAUVRETE MULTIDIMENSIONNELLE DE LA PROVINCE AL HOCEIMA SELON LES COMMUNES TERRITORIALES: 2004-2014</b>	<b>: جدول 16</b>
	تطور معدل الفقر متعدد الأبعاد بإقليم وزان حسب الجماعات الترابية: 2004- 2014	
<b>Tableau 17:</b>	<b>EVOLUTION DU TAUX DE PAUVRETE MULTIDIMENSIONNELLE DE LA PROVINCE OUEZZANE SELON LES COMMUNES TERRITORIALES: 2004-2014</b>	<b>: جدول 17</b>
	تطور معدل الفقر متعدد الأبعاد حسب الجهات: 2004- 2014	
<b>Tableau 18:</b>	<b>EVOLUTION DU TAUX DE PAUVRETE MULTIDIMENSIONNELLE PAR REGIONS 2004-2014</b>	<b>: جدول 18</b>
	تطور معدل الفقر متعدد الأبعاد حسب أقاليم وعمالات الجهة: 2004- 2014	
<b>Tableau 19:</b>	<b>EVOLUTION DU TAUX DE PAUVRETE MULTIDIMENSIONNELLE PAR PROVINCE ET PREFECTURE DE REGION 2004-2014</b>	<b>: جدول 19</b>

معدل الفقر و الهشاشة بإقليم شفشاون حسب الجماعات الترابية خلال 2014 و 2007  
**TAUX DE PAUVRETE ET DE VULNERABILITE A LA PROVINCE**  
**CHEFCHAOUEN SELON LES COMMUNES TERRITORIALES EN**  
**2007 ET 2014**

Tableau 1:

جدول 1:

Communes	Taux de pauvreté		Taux de vulnérabilité		الجماعات
	2007	2014	2007	2014	
<b>Municipalités</b>					
Chefchaouen (M)	6,6	0,8	17,6	5,3	شفشاون (ب)
<b>Communes Rurales</b>					
Amtar	13,8	6,6	20,9	20,6	أمتار
Bab Berred	12,6	0,7	20,2	4,6	باب برد
Centre Bab Berred	4,7	0,4	14,9	3,1	مركز باب برد
Bni Ahmed Cherqia	8,7	3,2	16,1	12,8	بني احمد الشرقية
Bni Ahmed Gharbia	10,9	3,2	18,8	13,4	بني احمد الغربية
Bni Rzine	16,2	1,6	16,9	10,3	بني رزين
Bni Smih	19,6	5,2	20,7	18,6	بني سميح
Iounane	15,2	3,8	20,5	13,4	أونان
Mansoura	13,0	3,6	19,4	12,5	المنصورة
M'tioua	15,1	3,6	20,0	15,4	متيوة
Centre Jebha	10,6	0,3	24,7	1,9	مركز الجبهة
Ouaouzgane	12,9	2,8	18,6	11,7	واوزكان
Oued Malha	8,5	3,5	16,9	13,8	واد المالحة
Tamorot	13,1	1,5	18,1	7,7	تمورت
Bab Taza	11,6	6,0	16,2	16,9	باب تازة
Centre Bab Taza	16,9	0,2	26,7	1,9	مركز باب تازة
Bni Darkoul	8,1	4,3	15,0	16,6	بني دركول
Bni Faghloum	12,9	3,3	20,0	11,0	بني فغولوم
Bni Salah	11,5	10,5	17,3	19,4	بني صالح
Derdara	18,2	9,5	21,9	21,4	الدردارة
Fifi	14,5	3,0	18,1	14,7	فيفي
Laghdir	9,8	5,0	17,5	15,2	لغدير
Tanaqoub	12,5	7,7	19,1	14,2	تنقوب
Bni Bouzra	10,9	9,9	19,7	28,2	بني بوزرة
Bni Mansour	19,4	10,3	21,8	28,2	بني منصور
Bni Selmane	14,8	6,1	20,9	17,7	بني سلمان
Steha	13,5	5,2	21,5	18,6	اسطيحة
Talambote	12,2	9,9	20,8	30,2	تلمبوت
Tassift	12,8	12,7	20,7	26,6	تاسيفت
Tizgane	12,6	9,0	21,1	24,0	تزكان
<b>Total Province</b>	<b>12,7</b>	<b>4,7</b>	<b>19,1</b>	<b>14,8</b>	<b>مجموع الإقليم</b>
<b>Total Urbain</b>	<b>7,5</b>	<b>0,7</b>	<b>18,5</b>	<b>4,5</b>	<b>مجموع الحضري</b>
<b>Total Rural</b>	<b>13,4</b>	<b>5,2</b>	<b>19,2</b>	<b>16,2</b>	<b>مجموع القروي</b>

Source: hep (Observatoire des Conditions de Vie de la Population )

المصدر: المندوبية السامية للتخطيط (مرصد ظروف معيشة السكان)

معدل الفقر و الهشاشة بإقليم الفحص أنجرة حسب الجماعات الترابية خلال 2007 و 2014

Tableau 2:

**TAUX DE PAUVRETE ET DE VULNERABILITE A LA PROVINCE  
FAHS-ANJRA SELON LES COMMUNES TERRITORIALES EN 2007  
ET 2014**

جدول 2:

Communes	En %		ب %		الجماعات
	Taux de pauvreté	معدل الفقر	Taux de vulnérabilité		
			2007	2014	
<b>Communes Rurales</b>					
Anjra	22,1	10,1	21,8	23,7	أنجرة
Jouamaa	16,2	9,1	25,4	28,3	جوامعة
Ksar El Majaz	16,3	2,2	18,0	12,9	قصر المجاز
Taghramt	17,2	2,5	17,5	12,1	تغرمت
Al Bahraoyine	18,0	5,7	19,8	19,8	البحراويين
Ksar Sghir	13,6	1,9	20,6	11,5	القصر الصغير
Malloussa	17,6	5,4	22,8	21,4	ملوسة
<b>Total Province</b>	<b>17,6</b>	<b>5,5</b>	<b>21,0</b>	<b>18,6</b>	<b>مجموع الإقليم</b>
<b>Total Urbain</b>	<b>-</b>	<b>-</b>	<b>-</b>	<b>-</b>	<b>مجموع الحضري</b>
<b>Total Rural</b>	<b>17,6</b>	<b>5,5</b>	<b>21,0</b>	<b>18,6</b>	<b>مجموع القروي</b>

معدل الفقر و الهشاشة بإقليم العرائش حسب الجماعات الترابية خلال 2007 و 2014

Tableau3:

**EVOLUTION DE TAUX DE PAUVRETE ET DE VULNERABILITE A  
LA PROVINCE  
LARACHE SELON LES COMMUNES TERRITORIALES EN 2007 ET  
2014**

جدول 3:

Communes	En %		ب %		الجماعات
	Taux de pauvreté	معدل الفقر	Taux de vulnérabilité		
			2007	2014	
<b>Municipalités</b>					
Ksar El Kebir (M)	5,7	2,67	22,2	10,76	القصر الكبير
Larache (M)	3,9	2,58	9,3	9,46	العرائش
<b>Communes Rurales</b>					
Bou Jedyane	8,8	2,34	15,4	9,82	بو جديان
Ksar Bjir	8,4	6,19	16,2	28,17	قصر بجير
Laouamra	10,8	6,98	19,0	22,58	العوامرة
Oulad Ouchih	5,8	8,55	11,3	29,53	أولاد أوشيح
Souaken	11,4	8,09	19,7	26,37	السواكن
Souk L'Qolla	9,7	8,34	16,4	18,61	سوق القلة
Souk Tolba	11,2	8,65	20,1	23,23	سوق الطلبة
Tatof	6,9	6,75	19,5	21,45	تطفت
Zouada	11,7	7,42	20,5	23,12	زوادة
Ayacha	10,7	7,55	18,3	15,73	عياشة
Bni Arouss	8,8	5,66	17,4	15,69	بني عروس
Bni Garfett	12,2	14,28	18,4	26,67	بني كرفط
Rissana Chamalia	11,2	12,05	20,8	21,76	ريصانة الشمالية
Rissana Janoubia	12,2	7,53	19,8	27,48	ريصانة الجنوبية
Sahel	10,5	6,63	20,0	19,18	الساحل
Centre Sahel	11,3	2,69	22,2	10,65	مركز الساحل
Tazroute	9,6	6,18	15,1	21,74	تازروت
Zaaroura	7,8	10,73	17,8	24,11	زعرورة
<b>Total Province</b>	<b>7,6</b>	<b>5,33</b>	<b>17,0</b>	<b>16,27</b>	<b>مجموع الإقليم</b>
<b>Total Urbain</b>	<b>4,9</b>	<b>3,10</b>	<b>15,9</b>	<b>10,67</b>	<b>مجموع الحضري</b>
<b>Total Rural</b>	<b>9,9</b>	<b>7,89</b>	<b>17,9</b>	<b>22,69</b>	<b>مجموع القروي</b>

Source: hep (Observatoire des Conditions de Vie de la Population )

المصدر: المندوبية السامية للتخطيط (مرصد ظروف معيشة السكان)



Tableau 4: معدل الفقر و الهشاشة بعمالة طنجة -أصيلة حسب الجماعات الترابية خلال 2007 و 2014  
**TAUX DE PAUVRETE ET DE VULNERABILITE A LA PREFECTURE TANGER-ASSILAH SELON LES COMMUNES TERRITORIALES EN 2007 ET 2014** جدول 4:

Communes	En %		ب %		الجماعات
	Taux de pauvreté	معدل الفقر	Taux de vulnérabilité	معدل الهشاشة	
	2007	2014	2007	2014	
<b>Municipalités ou Arrondissements</b>					
Assilah (M)	3,6	1,86	6,9	8,45	أصيلة ب-
Bni Makada (AR)	9,2	0,86	7,8	4,93	بني مكادة (م)
Charf-Mghogha (AR)	5,1	0,38	10,7	2,74	الشرف المغوغة (م)
Charf-Souani (AR)	1,6	0,09	7,0	0,83	الشرف السواني (م)
Tanger-Médina (AR)	2,2	0,68	5,0	3,83	طنجة المدينة (م)
Gueznaia (M)	5,7	0,95	12,8	5,07	كزناية ب-
<b>Communes Rurales</b>					
Al Manzla	14,1	8,75	9,3	22,89	المنزلة
Aquouass Briech	7,6	0,71	13,8	7,38	أقواس بريش
Sebt Azzinate	10,4	11,03	10,1	23,13	السبت الزينات
Dar Chaoui	6,0	14,24	9,1	28,15	دار الشاوي
Dar Chaoui (AC)	5,0	2,42	17,3	9,60	مركز دار الشاوي
Sahel Chamali	7,9	4,97	11,8	17,26	الساحل الشمالي
Sidi Lyamani	7,6	4,97	11,0	17,26	سيدي اليمني
Sidi Lyamani(AC)	6,0	4,32	20,1	15,97	مركز سيدي اليمني
Had Al Gharbia	6,3	3,9	11,4	11,5	حد الغربية
Laaouama	21,4	6,6	18,6	19,8	العوامة
Hjar Ennhah	6,6	2,1	15,6	13,6	حجر النحل
<b>Total Préfecture</b>	<b>5,6</b>	<b>0,93</b>	<b>8,1</b>	<b>4,6</b>	<b>مجموع العالة</b>
<b>Total Urbain</b>	<b>5,3</b>	<b>0,67</b>	<b>7,7</b>	<b>3,9</b>	<b>مجموع الحضري</b>
<b>Total Rural</b>	<b>9,7</b>	<b>5,25</b>	<b>12,8</b>	<b>16,2</b>	<b>مجموع القروي</b>

Tableau 5: معدل الفقر و الهشاشة بعمالة المضيق-الفنيدق حسب الجماعات الترابية خلال 2007 و 2014  
**TAUX DE PAUVRETE ET DE VULNERABILITE A LA PREFECTURE M'DIQ-FNIDEQ SELON LES COMMUNES TERRITORIALES EN 2007 ET 2014** جدول 5:

Communes	En %		ب %		البلديات
	Taux de pauvreté	معدل الفقر	Taux de vulnérabilité	معدل الهشاشة	
	2007	2014	2007	2014	
<b>Municipalités</b>					
Fnidq (M)	4,6	0,54	5,2	3,94	الفنيدق
M'Diq (M)	1,7	0,50	8,3	3,90	المضيق
Martil (M)	2,2	0,33	9,2	2,66	مارتيل
<b>Communes Rurales</b>					
Allyene	10,16	4,82	22,54	20,25	عليين
Belyounech	17,20	2,54	17,50	16,40	بليونيش
<b>Total Préfecture</b>	<b>3,8</b>	<b>0,6</b>	<b>8,3</b>	<b>4,3</b>	<b>مجموع العالة</b>
<b>Total Urbain</b>	<b>3,1</b>	<b>0,5</b>	<b>7,3</b>	<b>3,5</b>	<b>مجموع الحضري</b>
<b>Total Rural</b>	<b>13,2</b>	<b>3,9</b>	<b>20,3</b>	<b>18,6</b>	<b>مجموع القروي</b>

Source: hcp (Observatoire des Conditions de Vie de la Population )

المصدر: المندوبية السامية للتخطيط (مرصد ظروف معيشة السكان)

معدل الفقر و الهشاشة بإقليم تطوان حسب الجماعات الترابية خلال 2007 و 2014

Tableau 6:

**EVOLUTION DE TAUX DE PAUVRETE ET DE VULNERABILITE A LA PROVINCE  
TETOUAN SELON LES COMMUNES TERRITORIALES EN 2007 ET 2014**

جدول 6:

En %					% ب
Communes	Taux de pauvreté	معدل الفقر	Taux de vulnérabilité	معدل الهشاشة	الجماعات
	2007	2014	2007	2014	
<b>Municipalités</b>					
Tétouan (M)	1,6	0,66	7,4	8,26	تطوان
Oued Laou (M)	9,9	1,74	8,9	8,26	واد لو
<b>Communes Rurales</b>					
Ain Lahsan	8,8	5,70	11,3	18,50	عين لحسن
Bni Harchen	13,6	10,10	23,6	21,41	بني حرشن
Jbel Lahbib	9,3	8,33	13,0	20,31	جبل لحبيب
Jbel Lahbib (AC)	3,7	0,00	5,7	0,12	مركز جبل لحبيب
Mallalienne	14,9	1,67	13,9	10,93	الملاليين
Saddina	9,0	1,76	14,7	10,64	صدينة
Souk Kdim	14,5	9,45	15,2	22,30	السوق القديم
Al Hamra	13,1	4,78	18,5	20,00	الحمراء
AL Khroub	7,4	8,22	28,4	21,61	الخروب
Al Oued	8,9	3,69	29,2	17,00	الواد
Azla	13,1	2,38	18,4	9,21	أزلا
Bghaghza	13,7	11,34	21,4	22,66	بغاغزة
Bni Idder	30,2	12,40	24,6	17,65	بني إيدر
Bni Leit	14,5	9,03	24,2	24,80	بني ليت
Bni Said	13,1	7,48	22,2	16,91	بني سعيد
Dar Bni Karrich	12,2	0,64	19,9	6,21	دار بني قريش
Centre Dar Bni Karrich	3,6	0,94	13,0	5,45	مركز دار بني قريش
Oulad Ali Mansour	17,7	5,55	36,4	11,11	أولاد علي منصور
Sahtryine	7,7	3,92	27,6	15,88	السحتريين
Zaitoune	8,6	2,32	9,1	10,20	الزيتون
Zaouiat Sidi Kacem	13,2	5,36	33,4	21,93	زاوية سيدي قاسم
Zinat	4,0	5,41	20,9	19,89	الزينات
<b>Total Province</b>	<b>4,5</b>	<b>2,0</b>	<b>11,0</b>	<b>7,8</b>	<b>مجموع الإقليم</b>
<b>Total Urbain</b>	<b>1,8</b>	<b>0,7</b>	<b>7,6</b>	<b>4,3</b>	<b>مجموع الحضري</b>
<b>Total Rural</b>	<b>12,2</b>	<b>5,5</b>	<b>21,4</b>	<b>16,6</b>	<b>مجموع القروي</b>

Source: hcp (Observatoire des Conditions de Vie de la Population )

المصدر: المندوبية السامية للتخطيط (مرصد ظروف معيشة السكان)

معدل الفقر و الهشاشة بإقليم الحسيمة حسب الجماعات الترابية خلال 2007 و 2014

Tableau7:

**EVOLUTION DE TAUX DE PAUVRETE ET DE VULNERABILITE A LA PROVINCE**  
**AL HOCEIMA SELON LES COMMUNES TERRITORIALES EN 2007 ET 2014**

جدول 7:

En %	معدل الفقر		معدل الهشاشة		% ب
Communes	Taux de pauvreté	معدل الفقر	Taux de vulnérabilité	معدل الهشاشة	الجماعات
	2007	2014	2007	2014	
<b>Municipalités</b>					
Al Hoceima	1,9	0,19	8,0	1,44	الحسيمة
Bni Bouayach	4,4	0,58	15,8	4,03	بني بوغياش
Imzouren	5,6	0,52	18,6	3,65	امزورن
Targuist	7,4	1,19	20,9	6,59	تارجيست
Ajdir	2,3	0,84	9,4	4,39	أجدير
<b>Communes Rurales</b>					
Bni Boufrah	8,6	1,08	10,7	6,46	بني بوفراح
Senada	8,8	2,74	11,9	13,70	سنادة
Bni Gmil Maksouline	18,1	3,35	11,6	14,71	بني جميل مكسولين
Bni Gmil	10,7	4,47	9,2	14,11	بني جميل
Ait Kamra	13,0	0,36	10,5	3,03	أيت قمره
Izemmouren	5,0	2,95	13,2	11,33	ازمورن
Ait Youssef Ou Ali	4,1	0,62	14,7	5,73	أيت يوسف و علي
Louta	6,5	2,41	14,1	16,47	لوطا
Arbaa Taourirt	3,3	5,35	9,6	14,36	اربعاء تاوريرت
Chakrane	8,7	8,56	15,6	16,67	شقران
Tifarouine	7,9	5,31	15,9	16,19	تيفروين
Nekkour	5,0	1,86	12,3	13,04	نكور
Bni Abdallah	7,3	1,47	19,1	11,92	بني عبد الله
Zaouiati Sidi Abdelkader	11,3	13,18	3,5	24,12	زاوية سيدي عبد القادر
Bni Hadifa	11,2	2,91	13,9	15,87	بني حذيفة
Bni Hadifa (AC)	4,4	0,00	16,1	0,14	مركز بني حذيفة
Imrabten	7,5	2,05	16,9	16,33	امرابطن
Rouadi	12,3	3,66	2,8	16,08	الرواضي
Bni Bounsar	5,4	0,82	12,1	6,78	بني بونصار
Bni Ahmed Imoukzan	4,8	6,79	10,6	30,05	بني أحمد اموكزان
Bni Ammart	7,7	4,89	12,0	14,47	بني عمارت
Sidi Bouzineb	13,6	4,53	10,1	15,55	سيدي بوزينب
Bni Bchir	11,8	2,60	17,9	17,02	بني بشير
Sidi Boutmim	6,0	3,83	9,9	17,32	سيدي بوتميم
Zarkt	5,5	6,73	11,6	20,63	زرقت
Abdelghaya Souahel	8,9	20,63	14,4	4,34	عبد الغاية السواحل
Issaguen	10,1	0,74	15,2	7,85	اساكن
Issaguen (AC)	7,3	0,03	18,9	0,08	مركز اساكن
Moulay Ahmed Cherif	9,6	1,22	16,3	7,69	مولاي أحمد الشريف
Bni Bouchibet	3,5	8,71	10,7	31,14	بني بوشيب
Taghzout	6,8	10,08	9,0	18,60	تاغزوت
Ketama	5,7	0,63	12,3	4,68	كتامة
Tamsaout	10,8	0,90	15,9	6,52	تامساوت
<b>Total Province</b>	<b>6,9</b>	<b>2,2</b>	<b>12,8</b>	<b>9,3</b>	<b>مجموع الإقليم</b>
<b>Total Urbain</b>	<b>3,8</b>	<b>0,7</b>	<b>13,2</b>	<b>3,5</b>	<b>مجموع الحضري</b>
<b>Total Rural</b>	<b>8,3</b>	<b>3,1</b>	<b>12,6</b>	<b>12,4</b>	<b>مجموع القروي</b>

Source: hcp (Observatoire des Conditions de Vie de la Population )

المصدر: المندوبية السامية للتخطيط (مرصد ظروف معيشة السكان)

معدل الفقر و الهشاشة بإقليم وزان حسب الجماعات الترابية خلال 2007 و 2014

Tableau 8:

**TAUX DE PAUVRETE ET DE VULNERABILITE A LA PROVINCE OUEZZANE SELON LES COMMUNES TERRITORIALES EN 2007 ET 2014**

جدول 8:

Communes	Taux de pauvreté		Taux de vulnérabilité		الجماعات
	معدل الفقر		معدل الهشاشة		
	2007	2014	2007	2014	
<b>Municipalités</b>					
Ouezzane (M)	9,3	1,38	20,2	7,27	البلديات وزان
<b>Communes Rurales</b>					
Bni Quolla	12,5	3,48	27,7	17,54	الجماعات القروية بني كلة
Lamjaara	13,6	3,11	30,0	16,59	لمجاارة
Ain Dorij (AC)	11,2	0,58	20,4	4,07	مركز عين دريج
Masmouda	12,3	6,09	28,3	22,17	مصمودة
Mzefroune	11,7	5,53	29,1	21,41	أمزفرون
Ouannana	15,2	7,09	31,8	14,18	ونانة
Sidi Ahmed Cherif	14,8	5,88	28,8	22,79	سيدي أحمد الشريف
Sidi Bousber	10,1	7,49	28,0	24,52	سيدي بوسبر
Sidi Redouane	12,4	3,97	27,1	18,94	سيدي رضوان
Teroual	12,9	4,11	28,4	19,43	تروال
Zghira	16,5	4,80	30,9	22,18	ازغيرة
Ain Beida	8,6	0,56	17,9	5,14	عين بيضاء
Asjen	11,1	3,25	17,7	16,18	أسجن
Brikcha	9,4	1,82	18,6	7,92	ابريكشة
Brikcha (AC)	11,8	1,44	26,6	4,53	مركز ابريكشة
Moqrissat	8,7	0,49	18,6	5,20	مقريصات
Moqrissat (AC)	14,5	0,24	31,3	0,81	مركز مقريصات
Kalaat Bouqorra	11,1	3,55	19,1	16,38	قلعة بوقرة
Zoumi	7,6	0,81	15,8	7,59	زومي
Zoumi (AC)	10,3	0,11	22,2	1,30	مركز زومي
<b>Total Province</b>	<b>11,2</b>	<b>3,0</b>	<b>23,5</b>	<b>13,5</b>	<b>مجموع الإقليم</b>
<b>Total Urbain</b>	<b>9,6</b>	<b>1,2</b>	<b>20,8</b>	<b>6,5</b>	<b>مجموع الحضري</b>
<b>Total Rural</b>	<b>11,6</b>	<b>3,6</b>	<b>24,3</b>	<b>15,6</b>	<b>مجموع القروي</b>

معدل الفقر ومعدل الهشاشة حسب الجهات: 2014-2001

Tableau 9:

**TAUX DE PAUVRETE ET TAUX DE VULNERABILITE SELON LES REGIONS: 2001-2014**

جدول 9:

Régions	2001		2014		الجهات
	معدل الفقر		معدل الهشاشة		
	Taux de pauvreté	Taux de vulnérabilité	Taux de pauvreté	Taux de vulnérabilité	
Tanger-Tétouan-Al Hoceima	11,5	31,5	2,2	9,0	طنجة - تطوان - الحسيمة
Oriental	18,2	45,6	5,3	10,4	الشرق
Fès-Meknès	16,6	42,4	5,2	13,7	فاس - مكناس
Rabat-Salé-Kenitra	15,5	35,9	3,8	12,9	الرباط - سلا - القنيطرة
Béni Mellal-Khénifra	14,4	39,1	9,3	17,3	بني ملال - الخنيفة
Grand Casablanca	6,9	23,5	2,0	8,9	الدار البيضاء الكبرى
Marrakech-Safi	20,2	50,0	5,4	13,5	مراكش - أسفي
Draa-Tafilalet	40,3	65,4	14,6	16,2	درعة - تافيلالت
Souss-Massa	16,7	39,4	5,1	17,6	سوس - ماسة
Régions du Sud	6,0	16,7	3,3	10,4	جهات الجنوب
<b>Total</b>	<b>15,3</b>	<b>38,1</b>	<b>4,8</b>	<b>12,5</b>	<b>المجموع</b>

Source: hcp (Observatoire des Conditions de Vie de la Population )

المصدر: المندوبية السامية للتخطيط (مرصد ظروف معيشة السكان)

تطور معدل الفقر متعدد الأبعاد بإقليم شفشاون حسب الجماعات الترابية :  
2014- 2004

Tableau 10:

**EVOLUTION DU TAUX DE PAUVRETE  
MULTIDIMENSIONNELLE DE LA PROVINCE  
CHEFCHAOUEN SELON LES COMMUNES TERRITORIALES:  
2004-2014**

جدول 10:

En (%)				ب (%)
Communes	2004	2014	Var(%)	الجماعات
<b>Municipalités</b>				
Chefchaouen (M)	9,9	2,29	-76,9	شفشاون (ب)
<b>Communes Rurales</b>				
Amatar	65,6	29,36	-55,2	أمتار
Bab Berred	34,1	9,31	-72,7	باب برد
Centre Bab Berred	16,9	1,97	-88,3	مركز باب برد
Bni Ahmed Cherqia	19,21	43	123,8	بني احمد الشرقية
Bni Ahmed Gharbia	18,66	53,8	188,3	بني احمد الغربية
Bni Rzine	62,8	12,49	-80,1	بني رزين
Bni Smih	71,3	27,21	-61,8	بني سميح
Iounane	50,6	15,12	-70,1	أونان
Mansoura	68,8	19,3	-71,9	المنصورة
M'tioua	78,6	30,07	-61,7	متيوة
Centre Jebha M'tioua	16,5	1,92	-88,4	مركز الجبهة
Ouaouzgane	73,1	37,16	-49,2	واوزكان
Oued Malha	64,9	24	-63,0	واد المالحة
Tamorot	53,9	15,97	-70,4	تمورت
Bab Taza	45,6	16,33	-64,2	باب تازة
Centre Bab Taza	18,3	2,49	-86,4	مركز باب تازة
Bni Darkoul	42,9	16,84	-60,7	بني دركول
Bni Faghloom	55,3	17,76	-67,9	بني فغلوم
Bni Salah	60,7	22,61	-62,8	بني صالح
Derdara	64,2	22,22	-65,4	الدرارة
Fifi	54	22,14	-59,0	فيفي
Laghdir	55,5	14,24	-74,3	لغدير
Tanaqoub	59,9	14,84	-75,2	تنقوب
Bni Bouzra	64,8	32,43	-50,0	بني بوزرة
Bni Mansour	32,01	77,7	142,7	بني منصور
Bni Selmane	68,4	20,61	-69,9	بني سلمان
Steha	69,4	20,89	-69,9	اسطيحة
Talambote	67,7	22,53	-66,7	تلمبوت
Tassift	71,6	30,92	-56,8	تاسيفت
Tizgane	57,3	24,96	-56,4	تزكان
<b>Total Province</b>	<b>54,0</b>	<b>18,8</b>	<b>-65,2</b>	<b>مجموع الإقليم</b>
<b>Total Urbain</b>	<b>10,4</b>	<b>2,3</b>	<b>-77,9</b>	<b>مجموع الحضري</b>
<b>Total Rural</b>	<b>53,9</b>	<b>21,2</b>	<b>-60,7</b>	<b>مجموع القروي</b>

Source: hcp (Observatoire des Conditions de Vie de la Population )

المصدر: المندوبية السامية للتخطيط (مرصد ظروف معيشة السكان)

تطور معدل الفقر متعدد الأبعاد بإقليم الفحص أنجر حسب الجماعات الترابية:  
2014- 2004

Tableau 11: EVOLUTION DU TAUX DE PAUVRETE MULTIDIMENSIONNELLE DE LA PROVINCE FAHS ANJRA SELON LES COMMUNES TERRITORIALES: 2004-2014 :جدول 11:

En (%)				ب (%)
Communes	2004	2014	Var(%)	الجماعات
<b>Communes Rurales</b>				
<b>الجماعات القروية</b>				
Anjra	55,4	22,0	-60,3	أنجرة
Jouamaa	69,8	25,34	-63,7	جوامعة
Ksar El Majaz	49,6	8,02	-83,8	قصر المجاز
Taghramt	42,3	11,45	-72,9	تغزمت
Al Bahraoyine	30,8	5,82	-81,1	البحراويين
Ksar Sghir	38	8,81	-76,8	القصر الصغير
Malloussa	49,1	12,97	-73,6	ملوسة
<b>Total Province</b>	<b>48,4</b>	<b>13,8</b>	<b>-71,5</b>	<b>مجموع الإقليم</b>
<b>Total Urbain</b>	-	-	-	<b>مجموع الحضري</b>
<b>Total Rural</b>	<b>48,4</b>	<b>13,8</b>	<b>-71,5</b>	<b>مجموع القروي</b>

تطور معدل الفقر متعدد الأبعاد بإقليم العرائش حسب الجماعات الترابية:  
2014- 2004

Tableau 12: EVOLUTION DU TAUX DE PAUVRETE MULTIDIMENSIONNELLE DE LA PROVINCE LARACHE SELON LES COMMUNES TERRITORIALES: 2004-2014 :جدول 12:

En (%)				ب (%)
Communes	2004	2014	Var(%)	الجماعات
<b>Municipalités</b>				
<b>البلديات</b>				
Ksar El Kebir (M)	12,6	3,07	-75,6	القصر الكبير
Larache (M)	15,8	2,76	-82,5	العرائش
<b>Communes Rurales</b>				
<b>الجماعات القروية</b>				
Bou Jedyane	44,4	25,97	-41,5	بو جديان
Ksar Bjir	57	18,79	-67,0	قصر بجير
Laouamra	50,1	14,61	-70,8	العوامرة
Laouamra (AC)	29,5	7,24	-75,5	
Oulad Ouchih	56,7	23,13	-59,2	أولاد أوشيح
Souaken	65	19,09	-70,6	السواكن
Souk L'Qolla	52,3	32,77	-37,3	سوق القلة
Souk Tolba	60,2	24,39	-59,5	سوق الطلبة
Tatoft	61,2	40,21	-34,3	تطفت
Zouada	53,7	12,71	-76,3	زودة
Ayacha	56,8	28,28	-50,2	عياشة
Bni Arouss	49,6	29,09	-41,4	بني عروس
Bni Garfett	47,1	27,34	-42,0	بني كرفط
Rissana Chamalia	52,4	20,29	-61,3	ريصانة الشمالية
Rissana Janoubia	70,8	30,89	-56,4	ريصانة الجنوبية
Sahel	45	14,75	-67,2	الساحل
Centre Sahel	20	4,02	-79,9	مركز الساحل
Tazrout	42,5	27,07	-36,3	تازروت
Zaaroura	51,3	25,0	-51,3	زعرورة
<b>Total Province</b>	<b>34,1</b>	<b>12,2</b>	<b>-64,2</b>	<b>مجموع الإقليم</b>
<b>Total Urbain</b>	<b>13,3</b>	<b>3,1</b>	<b>-76,7</b>	<b>مجموع الحضري</b>
<b>Total Rural</b>	<b>52,2</b>	<b>22,7</b>	<b>-56,5</b>	<b>مجموع القروي</b>

Source: hcp (Observatoire des Conditions de Vie de la Population )

المصدر: المندوبية السامية للتخطيط (مرصد ظروف معيشة السكان)

تطور معدل الفقر متعدد الأبعاد بعمالة طنجة أصيلة حسب الجماعات الترابية: 2014- 2004

**Tableau 13:** **EVOLUTION DU TAUX DE PAUVRETE MULTIDIMENSIONNELLE DE LA PREFECTURE TANGER ASSILAH SELON LES COMMUNES TERRITORIALES: 2004-2014** جدول 13:

En (%)				ب (%)
Communes	2004	2014	Var(%)	الجماعات
<b>Municipalités ou Arrondissements</b>				
Assilah (M)	13,1	2,81	-78,5	أصيلة ب-
Bni Makada (AR)	17,1	2,87	-83,2	بني مكادة (م)
Charf-Mghogha (AR)	9,8	1,94	-80,2	الشرف المغوغة (م)
Charf-Souani (AR)	4,8	1,14	-76,3	الشرف السواني (م)
Tanger-Médina (AR)	8,6	1,81	-79,0	طنجة المدينة (م)
Gueznaia (M)	19,4	3,08	-84,1	كزناية ب-
<b>Communes Rurales</b>				
Al Manzla	53,4	20,45	-61,7	المنزلة
Aquouass Briech	18,8	4,02	-78,6	أقواس بريش
Sebt Azzinate	58,1	20,78	-64,2	السبت الزينات
Dar Chaoui	61,8	24,74	-60,0	دار الشاوي
Dar Chaoui (AC)	18,8	2,73	-85,5	مركز دار الشاوي
Sahel Chamali	42,4	23,42	-44,8	الساحل الشمالي
Sidi Lyamani	36,7	11,43	-68,9	سيدي اليميني
Sidi Lyamani (AC)	9,6	5,21	-45,7	مركز سيدي اليميني
Had Al Gharbia	40,8	14,94	-63,4	حد الغربية
Laaouama	36	7,84	-78,2	العوامة
Hjar Ennhal	22,5	7,04	-68,7	حجر النحل
<b>Total Préfecture</b>	<b>13,6</b>	<b>2,9</b>	<b>-78,7</b>	<b>مجموع العمالة</b>
<b>Total Urbain</b>	<b>10,9</b>	<b>2,2</b>	<b>-79,8</b>	<b>مجموع الحضري</b>
<b>Total Rural</b>	<b>35,4</b>	<b>13,4</b>	<b>-62,1</b>	<b>مجموع القروي</b>

تطور معدل الفقر متعدد الأبعاد بعمالة المضيق الفنيدق حسب الجماعات الترابية: 2014- 2004

**Tableau 14:** **EVOLUTION DU TAUX DE PAUVRETE MULTIDIMENSIONNELLE DE LA PREFECTURE M'DIQ FNIDEQ SELON LES COMMUNES TERRITORIALES: 2004-2014** جدول 14:

En (%)				ب (%)
Communes	2004	2014	Var(%)	الجماعات
<b>Municipalités</b>				
Fnidq (M)	13,5	3,15	-76,7	الغنيدق
M'Diq (M)	14,8	3,08	-79,2	المضيق
Martil (M)	10,3	1,93	-81,3	مارتيل
<b>Communes Rurales</b>				
Allyene	47,4	12,05	-74,6	عليين
Belyounech	35,8	9,82	-72,6	بليونيش
<b>Total Préfecture</b>	<b>15,3</b>	<b>3,2</b>	<b>-79,1</b>	<b>مجموع العمالة</b>
<b>Total Urbain</b>	<b>12,9</b>	<b>2,7</b>	<b>-79,1</b>	<b>مجموع الحضري</b>
<b>Total Rural</b>	<b>41,9</b>	<b>11,1</b>	<b>-73,5</b>	<b>مجموع القروي</b>

Source: hcp (Observatoire des Conditions de Vie de la Population )

المصدر: المندوبية السامية للتخطيط (مرصد ظروف معيشة السكان)

تطور معدل الفقر متعدد الأبعاد بإقليم تطوان حسب الجماعات الترابية: 2014- 2004

Tableau 15: EVOLUTION DU TAUX DE PAUVRETE MULTIDIMENSIONNELLE DE LA PROVINCE TETOUAN SELON LES COMMUNES TERRITORIALES: 2004-2014 جدول 15:

En (%)				(%) ب
Communes	2004	2014	Var(%)	الجماعات
<b>Municipalités</b>				<b>البلديات</b>
Tétouan (M)	9,5	2,21	-76,7	تطوان
Oued Laou (M)	25,6	9,13	-64,3	وادي لو
<b>Communes Rurales</b>				<b>الجماعات القروية</b>
Ain Lahsan	60,1	27,58	-54,1	عين لحسن
Bni Harchen	69	26,78	-61,2	بني حرشن
Jbel Lahbib	42	25,92	-38,3	جبل لحبيب
Jbel Lahbib (AC)	13,6	2,66	-80,4	مركز جبل لحبيب
Mallalienne	37,2	13,48	-63,8	الماليين
Saddina	45,9	12,44	-72,9	صدينة
Souk Kdim	67,7	41,6	-38,6	السوق القديم
Al Hamra	52,5	22,65	-56,9	الحمراء
AL Khroub	60,5	40,16	-33,6	الخروب
Al Oued	61,8	24,96	-59,6	الواد
Azla	37,1	10,34	-72,1	أزلا
Bghaghza	77,8	43,28	-44,4	بغاغة
Bni Idder	83	39,75	-52,1	بني إيدر
Bni Leit	69,8	30,3	-56,6	بني ليت
Bni Said	56,9	28,33	-50,2	بني سعيد
Dar Bni Karrich	17,7	3,78	-78,6	دار بني قريش
Centre Dar Bni Karrich	12,9	3,14	-75,7	مركز دار بني قريش
Oulad Ali Mansour	90,2	62,63	-30,6	أولاد علي منصور
Sahtryine	74	41,6	-43,8	السحريين
Zaitoune	33,7	12,09	-64,1	الزيتون
Zaouiat Sidi Kacem	79,4	55,82	-29,7	زاوية سيدي قاسم
Zinat	67,2	28,07	-58,2	الزينات
<b>Total Province</b>	<b>24,6</b>	<b>9,7</b>	<b>-60,6</b>	<b>مجموع الإقليم</b>
<b>Total Urbain</b>	<b>10,0</b>	<b>2,4</b>	<b>-76,0</b>	<b>مجموع الحضري</b>
<b>Total Rural</b>	<b>58,5</b>	<b>28,5</b>	<b>-51,3</b>	<b>مجموع القروي</b>

Source: hcp (Observatoire des Conditions de Vie de la Population )

المصدر: المندوبية السامية للتخطيط (مرصد ظروف معيشة السكان)



تطور معدل الفقر متعدد الأبعاد بإقليم الحسيمة حسب الجماعات الترابية: 2014-2004

Tableau16: EVOLUTION DU TAUX DE PAUVRETE MULTIDIMENSIONNELLE DE LA PROVINCE AL HOCEIMA SELON LES COMMUNES TERRITORIALES: 2004-2014 جدول 16:

En (%)				ب (%)
Communes	2004	2014	Var(%)	الجماعات
<b>Municipalités</b>				
Al Hoceima	6,9	1,86	-73,0	الحسيمة
Bni Bouayach	3,6	16,1	347,2	بني بو عياش
Imzouren	13,1	3,54	-73,0	امزورن
Targuist	1,97	11,6	488,8	تارجيست
Ajdir	17,1	3,78	-77,9	أجدير
<b>Communes Rurales</b>				
Bni Boufrah	43,1	13,06	-69,7	بني بوفراح
Senada	58,6	18,01	-69,3	سنادة
Bni Gmil Maksouline	70,4	22,87	-67,5	بني جميل مكسولين
Bni Gmil	56,0	23,11	-58,7	بني جميل
Ait Kamra	53,6	4,29	-92,0	أيت قمره
Izemmouren	34,3	5,61	-83,6	ازمورن
Ait Youssef Ou Ali	23,9	4,81	-79,9	أيت يوسف وعلي
Ait Youssef Ou Ali (AC)	10,2	2,6	-74,5	
Louta	53,9	8,13	-84,9	لوطا
Arbaa Taourirt	58,4	27,9	-52,2	اربعاء تاويرت
Chakrane	76,2	49,18	-35,5	شقران
Tifarouine	55,1	25,83	-53,1	تيفروين
Nekkour	44,8	14,24	-68,2	نكور
Bni Abdallah	67,9	20,64	-69,6	بني عبد الله
Zaouiat Sidi Abdelkader	71,4	24,76	-65,3	زاوية سيدي عبد القادر
Bni Hadifa	54,0	12,04	-77,7	بني حذيفة
Bni Hadifa (AC)	7,0	1,7	-75,7	مركز بني حذيفة
Imrabten	20,76	72,4	248,7	امرابطن
Imrabten (AC)	2,62	26,4	907,6	
Rouadi	49,6	18,81	-62,1	الرواضي
Bni Bousar	39,3	13,24	-66,3	بني بونصار
Bni Ahmed Imoukzan	62,3	24,54	-60,6	بني أحمد اموكزان
Bni Ammart	68,8	18,31	-73,4	بني عمارت
Sidi Bouzineb	82,2	22,12	-73,1	سيدي بوزينب
Bni Bchir	65,9	23,75	-64,0	بني بشير
Sidi Boutmim	54,1	21,1	-61,0	سيدي بوتميم
Zarkt	49,3	19,95	-59,5	زرقت
Abdelghaya Souahel	46,6	17,46	-62,5	عبد الغاية السواحل
Issaguen	47,1	13,51	-71,3	اساكن
Issaguen (AC)	23	3,27	-85,8	مركز اساكن
Moulay Ahmed Cherif	51,8	9,65	-81,4	مولاي أحمد الشريف
Bni Bouchibet	57,5	24,51	-57,4	بني بوشيببت
Taghzout	55,2	17,61	-68,1	تاغزوت
Ketama	39,5	11,9	-69,9	كتامة
Tamsaout	69,4	25,51	-63,2	تامساوت
<b>Total Province</b>	<b>41,0</b>	<b>12,7</b>	<b>-69,0</b>	<b>مجموع الإقليم</b>
<b>Total Urbain</b>	<b>10,4</b>	<b>2,6</b>	<b>-75,0</b>	<b>مجموع الحضري</b>
<b>Total Rural</b>	<b>53,9</b>	<b>18,0</b>	<b>-66,6</b>	<b>مجموع القروي</b>

Source: hcp (Observatoire des Conditions de Vie de la Population )

المصدر: المندوبية السامية للتخطيط (مرصد ظروف معيشة السكان)

تطور معدل الفقر متعدد الأبعاد بإقليم وزان حسب الجماعات الترابية: 2004-2014

Tableau 17:

**EVOLUTION DU TAUX DE PAUVRETE MULTIDIMENSIONNELLE DE  
LA PROVINCE OUEZZANE SELON LES COMMUNES TERRITORIALES:  
2004-2014**

جدول 17:

En (%)				ب (%)
Communes	2004	2014	Var(%)	الجماعات
<b>Municipalités</b>				<b>البلديات</b>
Ouezzane (M)	10,4	2,18	-79,0	وزان
<b>Communes Rurales</b>				<b>الجماعات القروية</b>
Bni Quolla	35,9	10,27	-71,4	بني كلة
Lamjaara	36,4	18,75	-48,5	لمجاعة
Ain Dorij (AC)	12,1	2,59	-78,6	مركز عين دريج
Masmouda	45,7	18,24	-60,1	مصمودة
Mzefroune	38,4	16,38	-57,3	أمزفرون
Ouannana	22,17	47,8	115,6	ونانة
Sidi Ahmed Cherif	42,2	12,86	-69,5	سيدي أحمد الشريف
Sidi Bousber	32,2	13,6	-57,8	سيدي بوسبر
Sidi Redouane	23,6	10,21	-56,7	سيدي رضوان
Teroual	38,2	19,15	-49,9	تروال
Zghira	38,7	23,78	-38,6	ازغيرة
Ain Beida	45,0	18,16	-59,6	عين بيضاء
Asjen	55,0	19,55	-64,5	أسجن
Brikcha	49,5	26,36	-46,7	ابريكشة
Brikcha (AC)	20,1	6,94	-65,5	مركز ابريكشة
Moqrissat	38,1	18,29	-52,0	مقريصات
Moqrissat (AC)	15,3	2,82	-81,6	مركز مقريصات
Kalaat Bouqorra	40,9	18,7	-54,3	قلعة بوقرة
Zoumi	34,8	12,71	-63,5	زومي
Zoumi (AC)	18,7	4,91	-73,7	مركز زومي
<b>Total Province</b>	<b>32,9</b>	<b>13,4</b>	<b>-59,3</b>	<b>مجموع الإقليم</b>
<b>Total Urbain</b>	<b>11,2</b>	<b>2,5</b>	<b>-77,7</b>	<b>مجموع الحضري</b>
<b>Total Rural</b>	<b>39,0</b>	<b>16,7</b>	<b>-57,2</b>	<b>مجموع القروي</b>

Source: hcp (Observatoire des Conditions de Vie de la Population )

المصدر: المندوبية السامية للتخطيط (مرصد ظروف معيشة السكان)

تطور معدل الفقر متعدد الأبعاد حسب الجهات: 2014- 2004

Tableau 18:

**EVOLUTION DU TAUX DE PAUVRETE MULTIDIMENSIONNELLE PAR REGIONS 2004-2014**

جدول 18:

En (%)	2014						ب (%)
	2004			2014			
	حضري	قروي	مجموع	حضري	قروي	مجموع	
Régions	Urbain	Rural	Ensemble	Urbain	Rural	Ensemble	الجهات
Tanger-Tétouan-Al Hoceima	11,2	51,7	30,3	2,5	20,1	9,5	طنجة - تطوان - الحسيمة
Oriental	11,1	42,2	23,5	3,0	21,8	9,5	الشرق
Fès-Meknès	10,2	45,1	25,9	2,3	20,9	9,6	فاس - مكناس
Rabat-Salé-Kenitra	9,0	46,2	21,9	1,8	15,9	6,1	الرباط - سلا - القنيطرة
Béni Mellal-Khénifra	11,0	47,6	31,0	2,6	23,9	13,4	بني ملال - الخنيفة
Grand Casablanca	6,5	41,3	17,5	1,3	12,1	4,1	الدار البيضاء الكبرى
Marrakech-Safi	9,8	50,7	34,0	2,1	18,2	11,3	مراكش - أسفي
Draa-Tafilalet	8,8	32,7	25,3	2,0	14,1	10,0	درعة - تافيلالت
Souss-Massa	9,2	36,3	23,5	2,1	13,7	7,2	سوس - ماسة
Guelmim-Oued Noun	8,3	38,3	20,8	1,9	14,2	6,2	كلميم واد نون
Laayoune-Sakia Al Hamra	8,2	19,6	9,0	1,3	11,9	1,7	العيون الساقية الحمراء
Dakhla-Oued Eddahab	13,6	47,7	19,7	2,0	18,7	3,8	الداخلة وادي الذهب
<b>Total</b>	<b>9,1</b>	<b>44,6</b>	<b>25,0</b>	<b>2,0</b>	<b>17,7</b>	<b>8,2</b>	<b>المجموع</b>

تطور معدل الفقر متعدد الأبعاد حسب أقاليم وعمالات الجهة: 2014- 2004

Tableau 19:

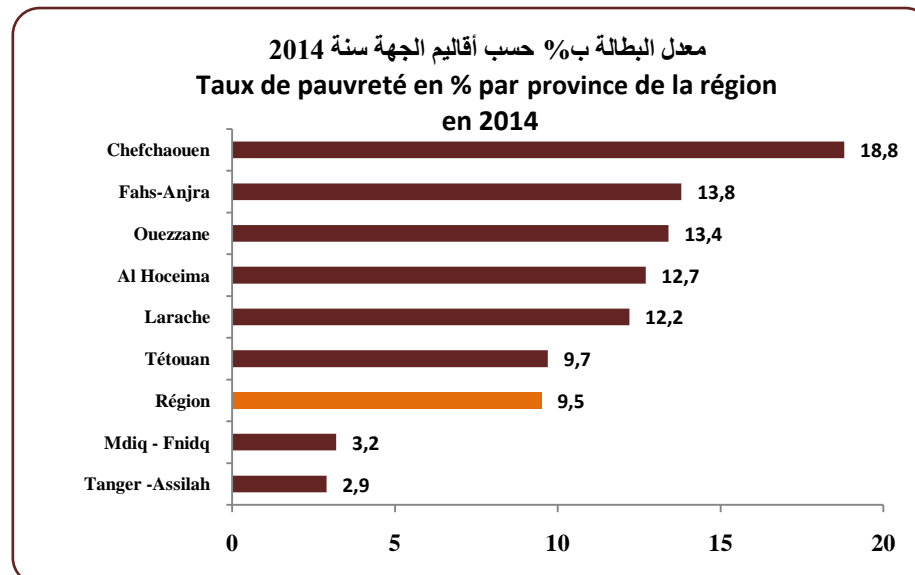
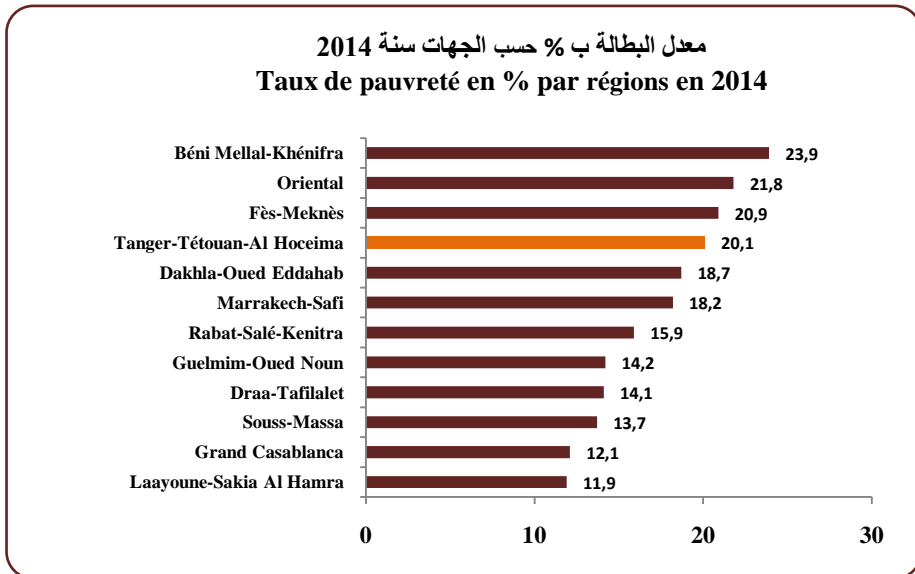
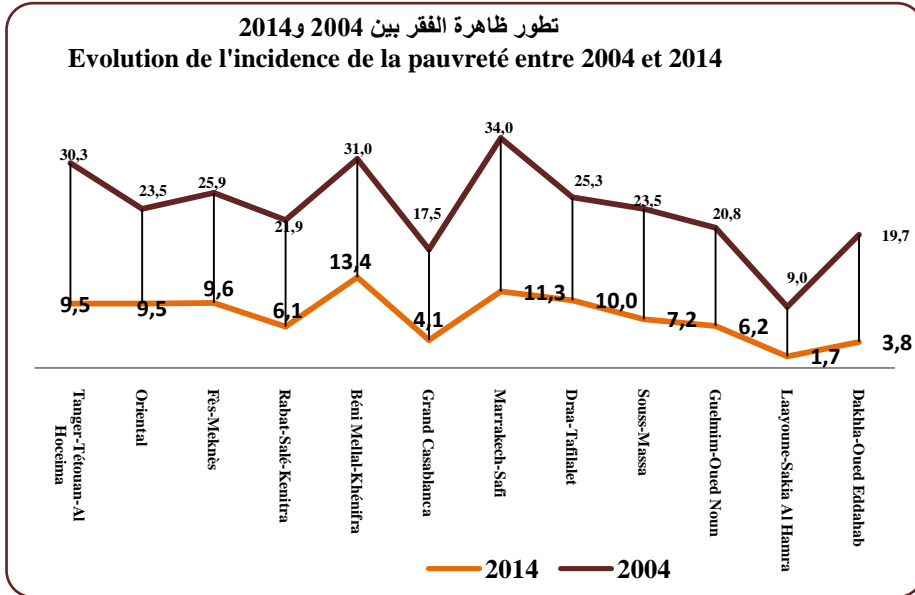
**EVOLUTION DU TAUX DE PAUVRETE MULTIDIMENSIONNELLE PAR PROVINCE ET PREFECTURE DE REGION 2004-2014**

جدول 19:

En (%)	2014						ب (%)
	2004			2014			
	حضري	قروي	مجموع	حضري	قروي	مجموع	
Province/Préfecture	Urbain	Rural	Ensemble	Urbain	Rural	Ensemble	إقليم / العمالة
Al Hoceima	10,4	53,9	41,0	2,6	18	12,7	الحسيمة
Chefchaouen	11,6	59,5	54,0	2,3	21,2	18,8	شفشاون
Fahs-Anjra	-	48,4	48,4	-	13,8	13,8	الفحص أنجرة
Larache	13,3	52,2	34,1	3,1	22,7	12,2	العرانش
Mdiq - Fnidq	12,9	41,9	15,3	2,7	11,1	3,2	المضيق الفنيدق
Ouezzane	11,2	39,0	32,9	2,5	16,7	13,4	وزان
Tanger -Assilah	10,9	35,4	13,6	2,2	13,4	2,9	طنجة أصيلة
Tétouan	10,0	58,5	24,6	2,4	28,5	9,7	تطوان
<b>Total</b>	<b>11,2</b>	<b>51,7</b>	<b>30,3</b>	<b>2,5</b>	<b>20,1</b>	<b>9,5</b>	<b>المجموع</b>

Source: hcp (Observatoire des Conditions de Vie de la Population )

المصدر: المندوبية السامية للتخطيط (مرصد ظروف معيشة السكان)



## التعليم و تكوين الأطر

### ENSEIGNEMENT ET FORMATION DES CADRES

<b>LISTE DES TABLEAUX</b>	لائحة الجداول
<b>1- ENSEIGNEMENT PRESCOLAIRE</b>	1- التعليم الأولي
<b>Tableau 1 :</b>	جدول 1 :
الإحصائيات العامة للتعليم الأولي التقليدي حسب الوسط والإقليم أو العمالة، 2016-2017	
<b>STATISTIQUES GENERALES SUR L'ENSEIGNEMENT PRESCOLAIRE TRADITIONNEL PAR MILIEU ET PAR PROVINCE/PREFECTURE,</b>	
<b>Tableau 2 :</b>	جدول 2 :
الإحصائيات العامة للتعليم الأولي العصري حسب الوسط والإقليم أو العمالة، 2016-2017	
<b>STATISTIQUES GENERALES SUR L'ENSEIGNEMENT PRESCOLAIRE MODERNE PAR MILIEU ET PAR PROVINCE/PREFECTURE, 2016-2017</b>	
<b>Tableau 3 :</b>	جدول 3 :
الإحصائيات العامة للتعليم الأولي العمومي حسب الوسط والإقليم أو العمالة، 2016-2017	
<b>STATISTIQUES GENERALES SUR L'ENSEIGNEMENT PRESCOLAIRE PUBLIC PAR MILIEU ET PAR PROVINCE/PREFECTURE, 2016-2017</b>	
<b>2- ENSEIGNEMENT PRIMAIRE</b>	2- التعليم الابتدائي
<b>2.1-ENSEIGNEMENT PRIMAIRE PUBLIC</b>	1-2 التعليم الإبتدائي العمومي
<b>Tableau 4 :</b>	جدول 4 :
المؤسسات المدرسية حسب الوسط والإقليم أو العمالة، 2016-2017	
<b>ETABLISSEMENTS SCOLAIRES PAR MILIEU ET PAR PROVINCE/PREFECTURE, 2016-2017</b>	
<b>Tableau 5 :</b>	جدول 5 :
الحدود والفصول حسب الوسط والإقليم أو العمالة، 2016-2017	
<b>SALLES ET CLASSES PAR MILIEU ET PROVINCE/PREFECTURE, 2016-2017</b>	
<b>Tableau 6 :</b>	جدول 6 :
التلاميذ حسب الوسط، الجنس والإقليم أو العمالة، 2016-2017	
<b>ELEVES SELON LE MILIEU, LE SEXE ET LA PROVINCE/PREFECTURE, 2016-2017</b>	
<b>Tableau 7 :</b>	جدول 7 :
المسجلون الجدد بالسنة الأولى حسب الجنس، الوسط والإقليم أو العمالة، 2016-2017	
<b>NOUVEAUX INSCRITS EN PREMIERE ANNEE SELON LE SEXE, LE MILIEU ET LA PROVINCE/PREFECTURE, 2016-2017</b>	
<b>Tableau 8 :</b>	جدول 8 :
أعداد تلاميذ السنة السادسة حسب الجنس، الوسط والإقليم أو العمالة، 2016-2017	
<b>EFFECTIFS DES ELEVES AU 6ème ANNEE SELON LE SEXE, LE MILIEU ET LA PROVINCE/PREFECTURE, 2016-2017</b>	
<b>Tableau 9 :</b>	جدول 9 :
الأقسام حسب المستوى، الوسط والإقليم أو العمالة، 2016-2017	
<b>CLASSES PAR NIVEAU, MILIEU ET PROVINCE /PREFECTURE, 2016-2017</b>	
<b>Tableau 10 :</b>	جدول 10 :
هيئة التدريس (1) حسب الوسط والإقليم أو العمالة، 2016-2017	
<b>PERSONNEL ENSEIGNANT(1) PAR MILIEU ET PROVINCE/PREFECTURE, 2016-2017</b>	
<b>2.2 - ENSEIGNEMENT PRIMAIRE PRIVE</b>	2-2 التعليم الإبتدائي الخاص
<b>Tableau 11 :</b>	جدول 11 :
الإحصائيات العامة حسب الإقليم أو العمالة، 2016-2017	
<b>STATISTIQUES GENERALES PAR PROVINCES/PREFECTURES,2016-2017</b>	

## التعليم و تكوين الأطر

### ENSEIGNEMENT ET FORMATION DES CADRES

#### 3- ENSEIGNEMENT SECONDAIRE COLLEGIAL

3- التعليم الثانوي الإعدادي

##### 3.1-ENSEIGNEMENT SECONDAIRE COLLEGIAL PUBLIC

1-3 التعليم الثانوي الإعدادي العمومي

المؤسسات والحجرات حسب الوسط والإقليم أو العمالة، 2016-2017  
**Tableau 12 :** ETABLISSEMENTS ET SALLES PAR MILIEU ET PROVINCE/PREFECTURE, 2016-2017 : جدول 12

التلاميذ والفصول حسب الوسط والإقليم أو العمالة، 2016-2017  
**Tableau 13 :** ELEVES ET CLASSES PAR MILIEU ET PROVINCE/PREFECTURE, 2016-2017 : جدول 13

التلاميذ حسب المستوى، الجنس والوسط و حسب الإقليم أو العمالة، 2016-2017  
**Tableau14 :** ELEVES PAR NIVEAU, SEXE, MILIEU ET PROVINCE/PREFECTURE, 2016-2017 : جدول 14

التلاميذ المكررون حسب المستوى، الجنس والوسط و حسب الإقليم أو العمالة، 2016-2017  
**Tableau 15:** ELEVES DOUBLANTS PAR SEXE, NIVEAU, MILIEU ET PROVINCE/PREFECTURE, 2016-2017 : جدول 15

هيئة التدريس حسب الوسط، الجنس والإقليم أو العمالة، 2016-2017  
**Tableau 16 :** PERSONNEL ENSEIGNANT SELON LE MILIEU, LE SEXE ET LA PROVINCE/PREFECTURE, 2016-2017 : جدول 16

##### 3.2-ENSEIGNEMENT SECONDAIRE COLLEGIAL PRIVE

2-3 التعليم الثانوي الإعدادي الخاص

المؤسسات، هيئة التدريس(2) وعدد التلاميذ حسب الجنس والإقليم أو العمالة، 2016-2017  
**Tableau 17 :** ETABLISSEMENTS, ELEVES ET PERSONNEL ENSEIGNANT(2) PAR PROVINCE/PREFECTURE, 2016-2017 : جدول 17

#### 4- ENSEIGNEMENT SECONDAIRE QUALIFIANT

4- التعليم الثانوي التأهيلي

##### 4-1 ENSEIGNEMENT SECONDAIRE QUALIFIANT PUBLIC

1-4 التعليم الثانوي التأهيلي العمومي

الثانويات حسب الوسط والإقليم أو العمالة، 2016-2017  
**Tableau 18:** LYCEES PAR MILIEU ET PROVINCE/PREFECTURE, 2016-2017 : جدول 18

هيئة التدريس حسب الوسط و الجنس والإقليم أو العمالة، 2016-2017  
**Tableau 19 :** PERSONNEL ENSEIGNANT SELON LE MILIEU LE SEXE ET LA PROVINCE/PREFECTURE , : جدول 19

التلاميذ حسب المستوى، الجنس والإقليم أو العمالة: حضري و قروي، 2016-2017  
**Tableau 20:** ELEVES PAR NIVEAU, SEXE ET PROVINCE/PREFECTURE: URBAIN ET RURAL, 2016-2017 : جدول 20

الفصول حسب المستوى، الوسط والإقليم أو العمالة، 2016-2017  
**Tableau 21:** CLASSES PAR NIVEAU, MILIEU ET PROVINCE/PREFECTURE, 2016-2017 : جدول 21

التلاميذ المكررون حسب الجنس، الشعبة والإقليم أو العمالة، 2016-2017  
**Tableau 22 :** ELEVES DOUBLANTS PAR SEXE, BRANCHE ET PROVINCE/PREFECTURE, 2016-2017 : جدول 22

إحصائيات حول امتحانات البكالوريا حسب الجنس، الشعبة والإقليم أو العمالة، 2016-2017  
**Tableau 23:** STATISTIQUES RELATIVES AUX EXAMENS DU BACCALAUREAT PAR SEXE, BRANCHE ET PROVINCE/PREFECTURE, 2016-2017 : جدول 23

## التعليم و تكوين الأطر

### ENSEIGNEMENT ET FORMATION DES CADRES

- 4-2 ENSEIGNEMENT SECONDAIRE QUALIFIANT PRIVE 2-4 التعليم الثانوي التأهيلي الخاص  
المؤسسات وهينة التدريس حسب الإقليم أو العمالة، 2016-2017  
**Tableau 24:** جدول 24 :  
**ABLISSEMENTS ET PERSONNEL ENSEIGNANT PAR PROVINCE/PREFECTURE, 2016-2017**
- 2017-2016، المستوى والإقليم أو العمالة، 2016-2017  
**Tableau 25:** جدول 25 :  
**ELEVES PAR SEXE, NIVEAU ET PROVINCE/PREFECTURE, 2016-2017**
- 5- ENSEIGNEMENT POST- SECONDAIRE 5- التعليم ما بعد الثانوي  
5.1-CLASSES PREPARATOIRES AUX GRANDS ECOLES 1-5 : الأقسام التحضيرية للمدارس العليا  
توزيع الطلبة حسب المستوى والجنس، 2016-2017  
**Tableau 26 :** جدول 26:  
**REPARTITION DES ETUDIANTS SELON LE NIVEAU ET LE SEXE, 2016-2017**
- 5.2-Brevet de technicien supérieur 2-5 : دبلوم التقني العالي  
توزيع الطلبة حسب المستوى والجنس، 2016-2017  
**Tableau 27 :** جدول 27:  
**REPARTITION DES ETUDIANTS SELON LE NIVEAU ET LE SEXE, 2016-2017**
- 6- ENSEIGNEMENT SUPERIEUR 6- التعليم العالي  
6-1 Enseignement Supérieur 1-6 التعليم العالي العمومي  
التجهيزات حسب الجامعة، الكليات، المدارس والمعاهد العليا، 2016-2017  
**Tableau 28:** جدول 28:  
**EQUIPEMENT PAR UNIVERSITE, FACULTE, ECOLES ET INSTITUTS SUPERIEURS, 2016-2017**
- التجهيزات حسب الجامعة، الكليات، المدارس والمعاهد العليا، 2016-2017  
**Tableau 29:** جدول 29:  
**EQUIPEMENT PAR UNIVERSITE, FACULTE, ECOLES ET INSTITUTS SUPERIEURS, 2016-2017**
- عدد الطلبة، عدد المتخرجين وهينة التدريس بالمعاهد العليا، 2016-2017  
**Tableau 30:** جدول 30:  
**ETUDIANTS, LAUREATS ET PERSONNEL ENSEIGNANT DANS LES INSTITUTS SUPERIEURS, 2016-2017**
- الطلبة حسب المدارس العليا والكليات، 2016-2017  
**Tableau 31:** جدول 31:  
**ETUDIANTS SELON LES GRANDES ECOLES ET FACULTES, 2016-2017**
- القاطنون حسب الأحياء الجامعية/ الداخلية، 2016-2017  
**Tableau 32:** جدول 32:  
**RESIDANTS SELON LES CITES UNIVERSITAIRES/ INTERNAT, 2016-2017**
- عدد المتخرجين من المدارس العليا والكليات حسب الجنس والجنسية، 2016-2017  
**Tableau 33:** جدول 33:  
**LAUREATS DES GRANDES ECOLES ET FACULTES SELON LE SEXE ET LA NATIONALITE, 2016-2017**
- هينة التدريس حسب المدارس العليا والكليات، 2016-2017  
**Tableau 34:** جدول 34:  
**EFFECTIFS DES ENSEIGNANTS SELON LES GRANDES ECOLES ET LES FACULTES, 2016-2017**

## التعليم و تكوين الأطر

### ENSEIGNEMENT ET FORMATION DES CADRES

#### 6-2 Enseignement Supérieur privé

#### 2-6 التعليم العالي الخاص

المؤسسات وهيئة التدريس حسب مدينة تواجد المؤسسات، 2017-2016

**Tableau 35:** ETABLISSEMENTS ET PERSONNEL ENSEIGNANT PAR VILLE D'IMPLANTATION, 2016-2017 **جدول 35:**

عدد الطلبة حسب مدينة تواجد المؤسسات، 2017-2016

**Tableau 36:** EFFECTIF DES ETUDIANTS PAR VILLE D'IMPLANTATION, 2016-2017 **جدول 36:**

#### 7. FORMATION PEDAGOGIQUES

#### 7 - التكوين التربوي

7.1- FORMATION DANS LES CENTRES REGIONAUX DES METIERS DE L'EDUCATION ET DE LA FORMATION

1.7 التكوين بالمراكز الجهوية لمهن التربية والتكوين

هيئة التدريس وموظفو الإدارة، 2017-2016

**Tableau 37:** PERSONNEL ENSEIGNANT ET ADMINISTRATIF, 2016-2017 **جدول 37:**

الأساتذة المتدربون حسب المركز والجنس، 2017-2016

**Tableau 38:** ENSEIGNANTS STAGIAIRES SELON LE SEXE ET LE CENTRE, 2016-2017 **جدول 38:**

توزيع الأساتذة المتدربين حسب المسالك والشعب، 2017-2016

**Tableau 39:** REPARTITION DES ENSEIGNANTS STAGIAIRES SELON LA FILIERE ET LA SECTION, 2016-2017 **جدول 39:**

المتخرجون وهيئة التدريس الإداريين حسب مراكز تكوين الأساتذة المتدربين، 2017-2016

**Tableau 40:** LAUREATS ET PERSONNEL ENSEIGNANT ET ADMINISTRATIF PAR CENTRE DE FORMATION DES ENSEIGNANTS STAGIAIRES, 2016-2017 **جدول 40:**



## 1- ENSEIGNEMENT PRESOLAIRE

## 1- التعليم الأولي

الإحصائيات العامة للتعليم الأولي التقليدي حسب الوسط والإقليم أو العمالة، 2016-2017

Tableau 1: STATISTIQUES GENERALES SUR L'ENSEIGNEMENT PRESOLAIRE TRADITIONNEL PAR MILIEU ET PAR PROVINCE/PREFECTURE, 2016-2017 0

Province /Préfecture	المدارس Ecoles	المربون Educateurs		التلاميذ Elèves		الإقليم/العمالة
		المجموع Total	الإناث Féminin	المجموع Total	الإناث Féminin	
<b>Urbain</b>	<b>948</b>	<b>1 412</b>	<b>1 284</b>	<b>35 509</b>	<b>17 854</b>	<b>حضري</b>
Al Hoceima	6	43	4	351	43	الحسيمة
Chefchaouen	19	32	30	560	320	شفشاون
Fahs-Anjra	-	-	-	-	-	الفص-أنجرة
Larache	72	8	8	87	43	العرانش
M'diq-Fnideq	230	247	227	9 760	5 190	المضيق-الغنيديق
Ouezzane	41	2	2	1 280	544	وزان
Tanger-Assilah	383	679	655	14 810	7 143	طنجة-أصيلة
Tétouan	197	401	358	8 661	4 571	تطوان
<b>Rural</b>	<b>1 592</b>	<b>2 019</b>	<b>35</b>	<b>26 372</b>	<b>4 941</b>	<b>قروي</b>
Al Hoceima	-	-	-	-	-	الحسيمة
Chefchaouen	872	955	-	9 541	81	شفشاون
Fahs-Anjra	152	158	3	1 069	331	الفص-أنجرة
Larache	11	365	-	3 744	1 872	العرانش
M'diq-Fnideq	20	20	3	500	90	المضيق-الغنيديق
Ouezzane	39	18	17	1 552	569	وزان
Tanger-Assilah	62	63	7	1 048	94	طنجة-أصيلة
Tétouan	436	440	5	8 918	1 904	تطوان
<b>Ensemble</b>	<b>2 540</b>	<b>3 431</b>	<b>1 319</b>	<b>61 881</b>	<b>22 795</b>	<b>المجموع</b>
Al Hoceima	6	43	4	351	43	الحسيمة
Chefchaouen	891	987	30	10 101	401	شفشاون
Fahs-Anjra	152	158	3	1 069	331	الفص-أنجرة
Larache	83	373	8	3 831	1 915	العرانش
M'diq-Fnideq	250	267	230	10 260	5 280	المضيق-الغنيديق
Ouezzane	80	20	19	2 832	1 113	وزان
Tanger-Assilah	445	742	662	15 858	7 237	طنجة-أصيلة
Tétouan	633	841	363	17 579	6 475	تطوان

Source: L'Académie Régionale de l'Éducation et de Formation et la Direction de la Stratégie, des Statistiques et de la Planification

المصدر: الأكاديمية الجهوية للتربية والتكوين و مديرية الإستراتيجية والإحصاء والتخطيط

الإحصائيات العامة للتعليم الأولي العصري حسب الوسط والإقليم أو العمالة، 2016-2017

Tableau 2:

**STATISTIQUES GENERALES SUR L'ENSEIGNEMENT PRESCOLAIRE MODERNE PAR MILIEU ET PAR PROVINCE/PREFECTURE, 2016-2017**

جدول 2:

Province /Préfecture	المدارس Ecoles	المربيون Educateurs		التلاميذ Elèves		الإقليم/العمالة
		المجموع Total	الإناث Féminin	المجموع Total	الإناث Féminin	
<b>Urbain</b>	<b>295</b>	<b>1 004</b>	<b>920</b>	<b>15 789</b>	<b>7 650</b>	<b>حضري</b>
Al Hoceima	24	30	30	1 048	519	الحسيمة
Chefchaouen	2	2	2	43	30	شفشاون
Fahs-Anjra	-	-	-	-	-	الفحص-أنجرة
Larache	72	154	150	2 078	1 043	العرانش
M'diq-Fnideq	22	87	73	1 604	783	المضيق-الفنيدق
Ouezzane	10	57	50	683	324	وزان
Tanger-Assilah	109	464	405	6 846	3 281	طنجة-أصيلة
Tétouan	56	210	210	3 487	1 670	تطوان
<b>Rural</b>	<b>179</b>	<b>184</b>	<b>129</b>	<b>4 744</b>	<b>2 353</b>	<b>قروي</b>
Al Hoceima	21	21	21	527	246	الحسيمة
Chefchaouen	47	52	51	1 322	678	شفشاون
Fahs-Anjra	25	28	24	632	321	الفحص-أنجرة
Larache	11	8	7	333	169	العرانش
M'diq-Fnideq	2	2	2	30	12	المضيق-الفنيدق
Ouezzane	54	49	...	1 208	596	وزان
Tanger-Assilah	1	4	4	70	28	طنجة-أصيلة
Tétouan	18	20	20	622	303	تطوان
<b>Ensemble</b>	<b>474</b>	<b>1 188</b>	<b>1 049</b>	<b>20 533</b>	<b>10 003</b>	<b>المجموع</b>
Al Hoceima	45	51	51	1 575	765	الحسيمة
Chefchaouen	49	54	53	1 365	708	شفشاون
Fahs-Anjra	25	28	24	632	321	الفحص-أنجرة
Larache	83	162	157	2 411	1 212	العرانش
M'diq-Fnideq	24	89	75	1 634	795	المضيق-الفنيدق
Ouezzane	64	106	50	1 891	920	وزان
Tanger-Assilah	110	468	409	6 916	3 309	طنجة-أصيلة
Tétouan	74	230	230	4 109	1 973	تطوان

Source: L'Académie Régionale de l'Education et de Formation

المصدر: الأكاديمية الجهوية للتربية والتكوين

الإحصائيات العامة للتعليم الأولي العمومي حسب الوسط والإقليم أو العمالة، 2016-2017

Tableau 3:

STATISTIQUES GENERALES SUR L'ENSEIGNEMENT PRESCOLAIRE  
PUBLIC PAR MILIEU ET PAR PROVINCE/PREFECTURE, 2016-2017

جدول 3:

Province /Préfecture	المدارس Ecoles	المربيون Educateurs		التلاميذ Elèves		الإقليم/العمالة
		المجموع Total	الإناث Féminin	المجموع Total	الإناث Féminin	
<b>Urbain</b>	<b>81</b>	<b>107</b>	<b>100</b>	<b>2 871</b>	<b>1 417</b>	<b>حضري</b>
Al Hoceima	30	19	16	642	291	الحسيمة
Chefchaouen	2	2	2	43	30	شفشاون
Fahs-Anjra	-	-	-	-	-	الفحص-أنجرة
Larache	9	12	10	333	171	العرانش
M'diq-Fnideq	9	25	25	662	328	المضيق-الفنيدق
Ouezzane	-	-	-	-	-	وزان
Tanger-Assilah	19	34	32	716	380	طنجة-أصيلة
Tétouan	12	15	15	475	217	تطوان
<b>Rural</b>	<b>189</b>	<b>188</b>	<b>172</b>	<b>4 939</b>	<b>2 431</b>	<b>قروي</b>
Al Hoceima	19	12	11	438	198	الحسيمة
Chefchaouen	47	52	51	1 451	723	شفشاون
Fahs-Anjra	24	27	24	531	267	الفحص-أنجرة
Larache	8	8	7	230	121	العرانش
M'diq-Fnideq	2	2	2	30	12	المضيق-الفنيدق
Ouezzane	60	57	50	1 248	624	وزان
Tanger-Assilah	11	10	10	284	138	طنجة-أصيلة
Tétouan	18	20	17	727	348	تطوان
<b>Ensemble</b>	<b>270</b>	<b>295</b>	<b>272</b>	<b>7 810</b>	<b>3 848</b>	<b>المجموع</b>
Al Hoceima	49	31	27	1 080	489	الحسيمة
Chefchaouen	49	54	53	1 494	753	شفشاون
Fahs-Anjra	24	27	24	531	267	الفحص-أنجرة
Larache	17	20	17	563	292	العرانش
M'diq-Fnideq	11	27	27	692	340	المضيق-الفنيدق
Ouezzane	60	57	50	1 248	624	وزان
Tanger-Assilah	30	44	42	1 000	518	طنجة-أصيلة
Tétouan	30	35	32	1 202	565	تطوان

Source: Direction de la Stratégie, des Statistiques et de la Planification

المصدر: مديرية الإستراتيجية والإحصاء والتخطيط

2- ENSEIGNEMENT PRIMAIRE  
2.1-ENSEIGNEMENT PRIMAIRE PUBLIC

2- التعليم الإبتدائي  
1-2 التعليم العمومي

المؤسسات المدرسية حسب الوسط والإقليم أو العمالة، 2016-2017

Tableau 4: **ETABLISSEMENTS SCOLAIRES PAR MILIEU ET PAR PROVINCE/PREFECTURE, 2016-2017** جدول 4:

Province /Préfecture	المؤسسات		منها: المدارس الجماعية		الفرعيات		الإقليم/العمالة
	Etablissements		Dont: Ecoles communautaires		Satellites		
	المجموع	قروي	المجموع	قروي	المجموع	قروي	
	Total	Rural	Total	Rural	Total	Rural	
Al Hoceima	135	101	4	-	325	5	الحسيمة
Chefchaouen	144	132	2	2	428	126	شفشاون
Fahs-Anjra	36	36	1	1	82	82	الفحص-أنجرة
Larache	137	84	-	-	234	234	العرانش
M'diq-Fnideq	37	5	2	2	17	13	المضيق-الفيديق
Ouezzane	87	75	1	1	203	203	وزان
Tanger-Assilah	143	27	-	-	67	60	طنجة-أصيلة
Tétouan	124	71	2	2	201	195	تطوان
<b>Total</b>	<b>843</b>	<b>531</b>	<b>12</b>	<b>8</b>	<b>1 557</b>	<b>918</b>	<b>المجموع</b>

الحجرات و الفصول حسب الوسط والإقليم أو العمالة، 2016-2017

Tableau 5: **SALLES ET CLASSES PAR MILIEU ET PROVINCE/PREFECTURE, 2016-2017** جدول 5:

Province /Préfecture	الحجرات Salles	الفصول Classes	الإقليم /العمالة
<b>Urbain</b>	<b>4 446</b>	<b>5 074</b>	<b>حضري</b>
Al Hoceima	454	428	الحسيمة
Chefchaouen	142	154	شفشاون
Fahs-Anjra	-	-	الفحص-أنجرة
Larache	702	706	العرانش
M'diq-Fnideq	399	530	المضيق-الفيديق
Ouezzane	177	156	وزان
Tanger-Assilah	1 836	2 241	طنجة-أصيلة
Tétouan	736	859	تطوان
<b>Rural</b>	<b>7 099</b>	<b>7 657</b>	<b>قروي</b>
Al Hoceima	1 387	1 480	الحسيمة
Chefchaouen	1 838	2 096	شفشاون
Fahs-Anjra	411	452	الفحص-أنجرة
Larache	1 083	1 256	العرانش
M'diq-Fnideq	76	84	المضيق-الفيديق
Ouezzane	1 143	1 112	وزان
Tanger-Assilah	390	315	طنجة-أصيلة
Tétouan	771	862	تطوان
<b>Ensemble</b>	<b>11 545</b>	<b>12 731</b>	<b>المجموع</b>
Al Hoceima	1 841	1 908	الحسيمة
Chefchaouen	1 980	2 250	شفشاون
Fahs-Anjra	411	452	الفحص-أنجرة
Larache	1 785	1 962	العرانش
M'diq-Fnideq	475	614	المضيق-الفيديق
Ouezzane	1 320	1 268	وزان
Tanger-Assilah	2 226	2 556	طنجة-أصيلة
Tétouan	1 507	1 721	تطوان

Source: L'Académie Régionale de l'Education et de Formation

المصدر: الأكاديمية الجهوية للتربية والتكوين

التلاميذ حسب الوسط، الجنس والإقليم أو العمالة، 2016-2017

Tableau 6: **ELEVES SELON LE MILIEU, LE SEXE ET LA PROVINCE/PREFECTURE, 2016-2017** جدول 6:

Province /Préfecture	حضري Urbain		قروي Rural		المجموع Ensemble		الإقليم/العمالة
	المجموع Total	الإناث Féminin	المجموع Total	الإناث Féminin	المجموع Total	الإناث Féminin	
Al Hoceima	13 601	6 527	28 730	13 742	42 331	20 269	الحسيمة
Chefchaouen	4 627	2 203	52 918	25 312	57 545	27 515	شفشاون
Fahs-Anjra	-	-	10 448	4 992	10 448	4 992	الفحص-أنجرة
Larache	24 690	11 743	34 401	16 067	59 091	27 810	العرانش
M'diq-Fnideq	21 578	10 415	1 427	667	23 005	11 082	المضيق-الفنيدق
Ouezzane	5 625	2 676	31 353	14 933	36 978	17 609	وزان
Tanger-Assilah	92 283	43 903	8 487	3 928	100 770	47 831	طنجة-أصيلة
Tétouan	33 676	16 324	21 301	10 520	54 977	26 844	تطوان
<b>Total</b>	<b>196 080</b>	<b>93 791</b>	<b>189 065</b>	<b>90 161</b>	<b>385 145</b>	<b>183 952</b>	<b>المجموع</b>

المسجلون الجدد بالسنة الأولى حسب الجنس، الوسط والإقليم أو العمالة، 2016-2017

Tableau 7: **NOUVEAUX INSCRITS EN PREMIERE ANNEE SELON LE SEXE, LE MILIEU ET LA PROVINCE/PREFECTURE, 2016-2017** جدول 7:

Province /Préfecture	حضري Urbain		قروي Rural		المجموع Ensemble		الإقليم/العمالة
	المجموع Total	الإناث Féminin	المجموع Total	الإناث Féminin	المجموع Total	الإناث Féminin	
Al Hoceima	2 022	980	4 744	2 391	6 766	3 371	الحسيمة
Chefchaouen	707	367	8 089	3 912	8 796	4 279	شفشاون
Fahs-Anjra	-	-	1 621	774	1 621	774	الفحص-أنجرة
Larache	3 881	1 877	5 571	2 594	9 452	4 471	العرانش
M'diq-Fnideq	3 530	1 705	232	103	3 762	1 808	المضيق-الفنيدق
Ouezzane	765	367	4 347	2 123	5 112	2 490	وزان
Tanger-Assilah	14 725	7 161	1 374	661	16 099	7 822	طنجة-أصيلة
Tétouan	5 163	2 542	3 348	1 647	8 511	4 189	تطوان
<b>Total</b>	<b>30 793</b>	<b>14 999</b>	<b>29 326</b>	<b>14 205</b>	<b>60 119</b>	<b>29 204</b>	<b>المجموع</b>

أعداد تلاميذ السنة السادسة حسب الجنس، الوسط والإقليم أو العمالة، 2016-2017

Tableau 8: **EFFECTIFS DES ELEVES AU 6<sup>ème</sup> ANNEE SELON LE SEXE, LE MILIEU ET LA PROVINCE/PREFECTURE, 2016-2017** جدول 8:

Province /Préfecture	حضري Urbain		قروي Rural		المجموع Ensemble		الإقليم/العمالة
	المجموع Total	الإناث Féminin	المجموع Total	الإناث Féminin	المجموع Total	الإناث Féminin	
Al Hoceima	2 210	1 027	4 866	2 244	7 076	3 271	الحسيمة
Chefchaouen	799	373	8 321	4 062	9 120	4 435	شفشاون
Fahs-Anjra	-	-	1 508	736	1 508	736	الفحص-أنجرة
Larache	3 996	1 882	5 232	2 442	9 228	4 324	العرانش
M'diq-Fnideq	3 487	1 661	239	112	3 726	1 773	المضيق-الفنيدق
Ouezzane	1 051	509	5 589	2 609	6 640	3 118	وزان
Tanger-Assilah	15 066	7 139	1 310	610	16 376	7 749	طنجة-أصيلة
Tétouan	5 707	2 810	3 121	1 566	8 828	4 376	تطوان
<b>Total</b>	<b>32 316</b>	<b>15 401</b>	<b>30 186</b>	<b>14 381</b>	<b>62 502</b>	<b>29 782</b>	<b>المجموع</b>

Source: L'Académie Régionale de l'Education et de Formation

المصدر: الأكاديمية الجهوية للتربية والتكوين

## الأقسام حسب المستوى، الوسط والإقليم أو العمالة، 2016-2017

Tableau 9:

جدول 9:

## CLASSES PAR NIVEAU, MILIEU ET PROVINCE /PREFECTURE, 2016-2017

Province /Préfecture	الوسط الحضري Urbain			الوسط القروي Rural			الإقليم/العمالة
	السنة الأولى 1 <sup>ère</sup> Année	السنة السادسة 6 <sup>ème</sup> Année	مجموع الحضري Total Urbain	السنة الأولى 1 <sup>ère</sup> Année	السنة السادسة 6 <sup>ème</sup> Année	مجموع القروي Total Rural	
	Al Hoceima	77	74	428	249	225	
Chefchaouen	25	27	154	377	338	2 096	شفشاون
Fahs-Anjra	-	-	-	81	64	452	الفحص-أنجرة
Larache	123	118	706	271	229	1 256	العرانش
M'diq-Fnideq	93	88	530	14	13	84	المضيق-الغنيديق
Ouezzane	24	29	156	185	189	1 112	وزان
Tanger-Assilah	389	374	2 241	58	50	315	طنجة-أصيلة
Tétouan	146	147	859	157	135	862	تطوان
<b>Total</b>	<b>877</b>	<b>857</b>	<b>5 074</b>	<b>1 392</b>	<b>1 243</b>	<b>7 657</b>	<b>المجموع</b>

## هيئة التدريس (1) حسب الوسط والإقليم أو العمالة، 2016-2017

Tableau 10:

جدول 10:

## PERSONNEL ENSEIGNANT(1) PAR MILIEU ET PROVINCE/PREFECTURE, 2016-2017

Province /Préfecture	حضري Urbain		قروي Rural		المجموع Ensemble		الإقليم/العمالة
	أساتذة الإبتدائي P.du primaire	الإناث Féminin	أساتذة الإبتدائي P.du	الإناث Féminin	أساتذة الإبتدائي P.du primaire	الإناث Féminin	
	Al Hoceima	437	225	1 360	496	1 797	
Chefchaouen	155	92	2 070	1 108	2 225	1 200	شفشاون
Fahs-Anjra	-	-	446	201	446	201	الفحص-أنجرة
Larache	716	511	1 277	430	1 993	941	العرانش
M'diq-Fnideq	520	294	78	47	598	341	المضيق-الغنيديق
Ouezzane	157	100	1 150	497	1 307	597	وزان
Tanger-Assilah	2 228	1 359	357	163	2 585	1 522	طنجة-أصيلة
Tétouan	859	554	867	399	1 726	953	تطوان
<b>Total</b>	<b>5 072</b>	<b>3 135</b>	<b>7 605</b>	<b>3 341</b>	<b>12 677</b>	<b>6 476</b>	<b>المجموع</b>

(1):Inclus les professeurs sans classe  
P.du primaire: Professeurs du primaire

(1): يتضمن الأساتذة بدون قسم

## 2.2-ENSEIGNEMENT PRIMAIRE PRIVE

## 2-2 التعليم الإبتدائي الخاص

## الإحصائيات العامة حسب الإقليم أو العمالة، 2016-2017

Tableau 11:

جدول 11:

## STATISTIQUES GENERALES PAR PROVINCES/PREFECTURES,2016-2017

Province /Préfecture	عدد المؤسسات Etablissements		هيئة التدريس Personnel Enseignant		مجموع التلاميذ Total Elèves	الإقليم/العمالة	
	Nombre		Personnel Enseignant				
	الحجرات Salles	الأقسام Classes	المجموع Total	الإناث Féminin			
Al Hoceima	6	64	60	85	66	1 294	الحسيمة
Chefchaouen	6	77	71	87	73	1 618	شفشاون
Fahs-Anjra	2	16	12	13	11	146	الفحص-أنجرة
Larache	17	85	187	295	242	4 775	العرانش
M'diq-Fnideq	12	131	162	211	165	4 112	المضيق-الغنيديق
Ouezzane	10	92	81	117	108	1 690	وزان
Tanger-Assilah	111	1 705	1 211	1 526	1 306	30 091	طنجة-أصيلة
Tétouan	43	631	499	541	587	11 972	تطوان
<b>Total</b>	<b>207</b>	<b>2 801</b>	<b>2 283</b>	<b>2 875</b>	<b>2 558</b>	<b>55 698</b>	<b>المجموع</b>

Source: L'Académie Régionale de l'Education et de Formation

المصدر: الأكاديمية الجهوية للتربية والتكوين

## 3- ENSEIGNEMENT SECONDAIRE COLLEGIAL

## 3- التعليم الثانوي الإعدادي

## 3.1-ENSEIGNEMENT SECONDAIRE COLLEGIAL PUBLIC

## 1-3 التعليم الثانوي الإعدادي العمومي

المؤسسات والحجرات حسب الوسط والإقليم أو العمالة، 2016-2017

Tableau 12: **ETABLISSEMENTS ET SALLES PAR MILIEU ET PROVINCE/PREFECTURE, 2016-2017** : جدول 12:

Province /Préfecture	حضري		قروي		المجموع		الإقليم/العمالة
	Urbain		Rural		Ensemble		
	الإعداديات Collèges	الحجرات Salles	الإعداديات Collèges	الحجرات Salles	الإعداديات Collèges	الحجرات Salles	
Al Hoceima	11	238	21	274	32	512	الحسيمة
Chefchaouen	4	87	12	263	16	350	شفشاون
Fahs-Anjra	-	-	7	79	7	79	الفحص-أنجرة
Larache	14	320	11	153	25	473	العرانش
M'diq-Fnideq	14	260	2	27	16	287	المضيق-الغنيذق
Ouezzane	2	102	14	253	16	355	وزان
Tanger-Assilah	42	946	3	53	45	999	طنجة-أصيلة
Tétouan	24	506	14	162	38	668	تطوان
<b>Total</b>	<b>111</b>	<b>2 459</b>	<b>84</b>	<b>1 264</b>	<b>195</b>	<b>3 723</b>	<b>المجموع</b>

التلاميذ والفصول حسب الوسط والإقليم أو العمالة، 2016-2017

Tableau 13: **ELEVES ET CLASSES PAR MILIEU ET PROVINCE/PREFECTURE, 2016-2017** : جدول 13:

Province /Préfecture	حضري			المجموع			الإقليم/العمالة
	Urbain			Ensemble			
	المجموع Total	الإناث Féminin	الفصول Classes	المجموع Total	الإناث Féminin	الفصول Classes	
Al Hoceima	6 833	3 226	198	15 167	6 619	440	الحسيمة
Chefchaouen	3 792	1 795	104	17 516	7 265	447	شفشاون
Fahs-Anjra	-	-	-	3 231	1 443	87	الفحص-أنجرة
Larache	13 789	6 505	335	22 441	10 179	545	العرانش
M'diq-Fnideq	11 629	5 648	293	12 122	5 890	309	المضيق-الغنيذق
Ouezzane	4 852	2 226	119	17 227	7 387	419	وزان
Tanger-Assilah	48 696	24 232	1 132	50 545	25 120	1 179	طنجة-أصيلة
Tétouan	19 400	9 581	491	25 335	12 549	652	تطوان
<b>Total</b>	<b>108 991</b>	<b>53 213</b>	<b>2 672</b>	<b>163 584</b>	<b>76 452</b>	<b>4 078</b>	<b>المجموع</b>

Source: L'Académie Régionale de l'Education et de Formation

المصدر: الأكاديمية الجهوية للتربية والتكوين

التلاميذ حسب المستوى، الجنس والوسط و حسب الإقليم أو العمالة، 2016-2017  
**Tableau 14: ELEVES PAR NIVEAU, SEXE, MILIEU ET PROVINCE/PREFECTURE, 2016-2017** جدول 14:

Province /Préfecture	السنة الأولى 1 <sup>ère</sup> Année			السنة الثالثة 3 <sup>ème</sup> Année			الإقليم/العمالة
	المجموع Total	الإناث Féminin	الأقسام Classes	المجموع Total	الإناث Féminin	الأقسام Classes	
<b>Urbain</b>	<b>38 601</b>	<b>17 558</b>	<b>941</b>	<b>36 687</b>	<b>18 856</b>	<b>919</b>	<b>حضري</b>
Al Hoceima	1 947	931	58	2 536	1 219	74	الحسيمة
Chefchaouen	1 403	628	39	1 239	621	33	شفشاون
Fahs-Anjra	-	-	-	-	-	-	الفحص-أنجرة -
Larache	4 862	2 160	116	4 795	2 331	120	العرانش
M'diq-Fnideq	4 333	1 922	104	4 005	2 062	106	المضيق-الغنيذو
Ouezzane	1 788	738	43	1 425	718	36	وزان
Tanger-Assilah	17 205	7 936	397	16 249	8 571	386	طنجة-أصيلة
Tétouan	7 063	3 243	184	6 438	3 334	164	تطوان
<b>Rural</b>	<b>20 582</b>	<b>8 634</b>	<b>524</b>	<b>16 514</b>	<b>7 049</b>	<b>437</b>	<b>قروي</b>
Al Hoceima	2 827	1 228	85	2 717	1 025	79	الحسيمة
Chefchaouen	5 213	2 025	128	4 051	1 636	106	شفشاون
Fahs-Anjra	1 356	541	35	885	420	25	الفحص-أنجرة
Larache	3 543	1 463	81	2 532	1 102	63	العرانش
M'diq-Fnideq	188	88	6	148	75	5	المضيق-الغنيذو
Ouezzane	4 427	1 850	105	3 948	1 624	100	وزان
Tanger-Assilah	700	312	18	473	262	13	طنجة-أصيلة
Tétouan	2 328	1 127	66	1 760	905	46	تطوان
<b>Ensemble</b>	<b>59 183</b>	<b>26 192</b>	<b>1 465</b>	<b>53 201</b>	<b>25 905</b>	<b>1 356</b>	<b>المجموع</b>
Al Hoceima	4 774	2 159	143	5 253	2 244	153	الحسيمة
Chefchaouen	6 616	2 653	167	5 290	2 257	139	شفشاون
Fahs-Anjra	1 356	541	35	885	420	25	الفحص-أنجرة
Larache	8 405	3 623	197	7 327	3 433	183	العرانش
M'diq-Fnideq	4 521	2 010	110	4 153	2 137	111	المضيق-الغنيذو
Ouezzane	6 215	2 588	148	5 373	2 342	136	وزان
Tanger-Assilah	17 905	8 248	415	16 722	8 833	399	طنجة-أصيلة
Tétouan	9 391	4 370	250	8 198	4 239	210	تطوان

Source: L'Académie Régionale de l'Education et de Formation

المصدر: الأكاديمية الجهوية للتربية والتكوين



التلاميذ المكررون حسب المستوى، الجنس والوسط و حسب الإقليم أو العمالة، 2016-2017

Tableau 15: ELEVES DOUBLANTS PAR SEXE, NIVEAU, MILIEU ET PROVINCE/PREFECTURE, 2016-2017 :15 جدول

Province /Préfecture	المجموع		السنة الأولى		السنة الثالثة		الإقليم/العمالة
	Total	الإناث	المجموع	الإناث	المجموع	الإناث	
	Total	Féminin	Total	Féminin	Total	Féminin	
<b>Urbain</b>	<b>24 567</b>	<b>9 264</b>	<b>6 391</b>	<b>1 727</b>	<b>12 578</b>	<b>5 627</b>	<b>حضري</b>
Al Hoceima	1 198	399	235	42	790	323	الحسيمة
Chefchaouen	823	319	323	109	372	164	شفشاون
Fahs-Anjra	-	-	-	-	-	-	الفحص-أنجرة -
Larache	3 322	1 135	831	214	1 723	679	العرانش
M'diq-Fnideq	2 850	1 078	753	196	1 527	670	المضيق-الغنيذو
Ouezzane	1 277	443	381	93	520	223	وزان
Tanger-Assilah	10 145	3 973	2 603	676	5 205	2 459	طنجة-أصيلة
Tétouan	4 952	1 917	1 265	397	2 441	1 109	تطوان
<b>Rural</b>	<b>9 875</b>	<b>2 433</b>	<b>2 752</b>	<b>600</b>	<b>4 947</b>	<b>1 493</b>	<b>قروي</b>
Al Hoceima	1 087	229	236	49	704	172	الحسيمة
Chefchaouen	2 445	554	646	130	1 225	341	شفشاون
Fahs-Anjra	615	159	250	47	268	98	الفحص-أنجرة
Larache	1 529	377	471	98	779	246	العرانش
M'diq-Fnideq	54	20	17	5	27	13	المضيق-الغنيذو
Ouezzane	2 773	654	695	147	1 332	369	وزان
Tanger-Assilah	380	102	139	28	148	63	طنجة-أصيلة
Tétouan	992	338	298	96	464	191	تطوان
<b>Ensemble</b>	<b>34 442</b>	<b>11 697</b>	<b>9 143</b>	<b>2 327</b>	<b>17 525</b>	<b>7 120</b>	<b>المجموع</b>
Al Hoceima	2 285	628	471	91	1 494	495	الحسيمة
Chefchaouen	3 268	873	969	239	1 597	505	شفشاون
Fahs-Anjra	615	159	250	47	268	98	الفحص-أنجرة
Larache	4 851	1 512	1 302	312	2 502	925	العرانش
M'diq-Fnideq	2 904	1 098	770	201	1 554	683	المضيق-الغنيذو
Ouezzane	4 050	1 097	1 076	240	1 852	592	وزان
Tanger-Assilah	10 525	4 075	2 742	704	5 353	2 522	طنجة-أصيلة
Tétouan	5 944	2 255	1 563	493	2 905	1 300	تطوان

Source: L'Académie Régionale de l'Education et de Formation

المصدر: الأكاديمية الجهوية للتربية والتكوين

هيئة التدريس حسب الوسط، الجنس والإقليم أو العمالة، 2016-2017

**Tableau 16: PERSONNEL ENSEIGNANT SELON LE MILIEU, LE SEXE ET LA PROVINCE/** **جدول 16:**  
**PREFECTURE, 2016-2017**

Province /Préfecture	حضري Urbain		قروي Rural		المجموع Ensemble		الإقليم/العمالة
	المجموع		المجموع		المجموع		
	Total	الإناث Féminin	Total	الإناث Féminin	Total	الإناث Féminin	
Al Hoceima	290	102	316	96	606	198	الحسيمة
Chefchaouen	144	81	368	97	512	178	شفشاون
Fahs-Anjra	-	-	124	53	124	53	الفحص-أنجرة
Larache	436	183	240	99	676	282	العرانش
M'diq-Fnideq	373	175	30	17	403	192	المضيق-الفيديو
Ouezzane	148	64	282	72	430	136	وزان
Tanger-Assilah	1 378	672	76	38	1 454	710	طنجة-أصيلة
Tétouan	620	321	235	96	855	417	تطوان
<b>Total</b>	<b>3 389</b>	<b>1 598</b>	<b>1 671</b>	<b>568</b>	<b>5 060</b>	<b>2 166</b>	<b>المجموع</b>

## 3.2-ENSEIGNEMENT SECONDAIRE COLLEGIAL PRIVE

## 2-3 التعليم الثانوي الإعدادي الخاص

المؤسسات، هيئة التدريس(2) وعدد التلاميذ حسب الجنس والإقليم أو العمالة، 2016-2017

**Tableau 17: ETABLISSEMENTS, ELEVES ET PERSONNEL ENSEIGNANT(2) PAR** **جدول 17:**  
**PROVINCE/PREFECTURE, 2016-2017**

Province /Préfecture	المؤسسات Etablissements	الفصول Classes	التلاميذ Elèves		هيئة التدريس Personnel Enseignant		الإقليم/العمالة
			المجموع		المجموع		
			Total	الإناث Féminin	Total	الإناث Féminin	
Al Hoceima	2	9	188	67	52	-	الحسيمة
Chefchaouen	3	9	213	109	12	-	شفشاون
Fahs-Anjra	-	-	-	-	-	-	الفحص-أنجرة
Larache	10	43	954	431	406	204	العرانش
M'diq-Fnideq	9	36	711	384	111	48	المضيق-الفيديو
Ouezzane	2	6	124	54	20	7	وزان
Tanger-Assilah	50	278	6 056	2 913	587	256	طنجة-أصيلة
Tétouan	18	135	3 119	1 563	260	153	تطوان
<b>Total</b>	<b>94</b>	<b>516</b>	<b>11 365</b>	<b>5 521</b>	<b>1 448</b>	<b>668</b>	<b>المجموع</b>

(2):Inclus les enseignants non permanents

Source: L'Académie Régionale de l'Education et de Formation

(2): يضم هيئة التدريس غير المداومة

المصدر: الأكاديمية الجهوية للتربية والتكوين

## 4- ENSEIGNEMENT SECONDAIRE QUALIFIANT

4- التعليم الثانوي التأهيلي

## 4-1 ENSEIGNEMENT SECONDAIRE QUALIFIANT PUBLIC

4-1 التعليم الثانوي التأهيلي العمومي

الثانويات حسب الوسط والإقليم أو العمالة، 2016-2017

Tableau 18: LYCEES PAR MILIEU ET PROVINCE/PREFECTURE, 2016-2017 :جدول 18:

Province / Préfecture	المجموع Ensemble		حضري Urbain		قروي Rural		الإقليم/العمالة
	الثانويات Lycées	الحجرات Salles	الثانويات Lycées	الحجرات Salles	الثانويات Lycées	الحجرات Salles	
	Al Hoceima	18	339	12	264	6	
Chefchaouen	17	290	5	110	12	180	شفشاون
Fahs-Anjra	3	64	-	-	3	64	الفحص-أنجرة
Larache	14	334	11	295	3	39	العرالاش
M'diq-Fnideq	8	196	8	196	-	-	المضيق-الغنيق
Ouezzane	13	234	4	93	9	141	وزان
Tanger-Assilah	24	643	24	643	-	-	طنجة-أصيلة
Tétouan	18	446	15	404	3	42	تطوان
<b>Total</b>	<b>115</b>	<b>2 546</b>	<b>79</b>	<b>2 005</b>	<b>36</b>	<b>541</b>	<b>المجموع</b>

هيئة التدريس حسب الوسط والجنس والإقليم أو العمالة، 2016-2017

Tableau 19: PERSONNEL ENSEIGNANT SELON LE MILIEU LE SEXE ET LA PROVINCE/PREFECTURE, 2016-2017 :جدول 19:

Province / Préfecture	حضري Urbain		قروي Rural		المجموع Ensemble		الإقليم/العمالة
	المجموع Total	الإناث Féminin	المجموع Total	الإناث Féminin	المجموع Total	الإناث Féminin	
	Al Hoceima	446	129	192	41	638	
Chefchaouen	164	48	458	170	622	218	شفشاون
Fahs-Anjra	-	-	150	60	150	60	الفحص-أنجرة
Larache	532	164	98	35	630	199	العرالاش
M'diq-Fnideq	398	173	2	2	400	175	المضيق-الغنيق
Ouezzane	161	48	326	120	487	168	وزان
Tanger-Assilah	1 375	521	2	1	1 377	522	طنجة-أصيلة
Tétouan	881	368	149	74	1 030	442	تطوان
<b>Total</b>	<b>3 957</b>	<b>1 451</b>	<b>1 377</b>	<b>503</b>	<b>5 334</b>	<b>1 954</b>	<b>المجموع</b>

التلاميذ حسب المستوى، الجنس والإقليم أو العمالة: حضري و قروي، 2016-2017

Tableau 20: ELEVES PAR NIVEAU, SEXE ET PROVINCE/PREFECTURE: URBAIN ET RURAL, 2016-2017 :جدول 20:

Province / Préfecture	جميع المستويات Tous Niveaux		الجذع المشترك Tronc commun		السنة الثانية 2 <sup>ème</sup> Année		الإقليم/العمالة
	المجموع Total	الإناث Féminin	المجموع Total	الإناث Féminin	المجموع Total	الإناث Féminin	
	Al Hoceima	8 248	4 035	2 931	1 358	2 312	
Chefchaouen	7 960	3 431	2 816	1 238	2 737	1 169	شفشاون
Fahs-Anjra	1 249	653	433	224	400	200	الفحص-أنجرة
Larache	11 394	5 700	3 658	1 886	4 193	2 030	العرالاش
M'diq-Fnideq	6 657	3 692	2 206	1 254	2 236	1 222	المضيق-الغنيق
Ouezzane	8 044	3 638	2 548	1 241	2 934	1 290	وزان
Tanger-Assilah	28 813	15 551	9 962	5 353	10 067	5 504	طنجة-أصيلة
Tétouan	15 729	8 673	4 998	2 760	5 509	3 129	تطوان
<b>Total</b>	<b>88 094</b>	<b>45 373</b>	<b>29 552</b>	<b>15 314</b>	<b>30 388</b>	<b>15 742</b>	<b>المجموع</b>

Source: L'Académie Régionale de l'Education et de Formation

المصدر: الأكاديمية الجهوية للتربية والتكوين

Tableau 21: الفصول حسب المستوى، الوسط والإقليم أو العمالة، 2016-2017 :جدول 21:

Province / Préfecture	CLASSES PAR NIVEAU, MILIEU ET PROVINCE/PREFECTURE, 2016-2017						الإقليم/العمالة
	حضري Urbain			المجموع Ensemble			
	الجذع المشترك Tronc commun	السنة الثانية 2ème Année	جميع المستويات Tous niveaux	الجذع المشترك Tronc commun	السنة الثانية 2ème Année	جميع المستويات Tous niveaux	
Al Hoceima	70	73	225	96	94	296	الحسيمة
Chefchaouen	25	35	88	85	89	249	شفشاون
Fahs-Anjra	-	-	-	16	14	48	الفحص-أنجرة
Larache	93	108	286	102	122	318	العرانش
M'diq-Fnideq	62	70	195	62	70	195	المضيق-الغنيق
Ouezzane	30	38	97	74	96	244	وزان
Tanger-Assilah	246	266	729	246	266	729	طنجة-أصيلة
Tétouan	138	157	429	152	166	463	تطوان
<b>Total</b>	<b>664</b>	<b>747</b>	<b>2 049</b>	<b>833</b>	<b>917</b>	<b>2 542</b>	<b>المجموع</b>

Tableau 22: التلاميذ المكررون حسب الجنس، الشعبة والإقليم أو العمالة، 2016-2017 :جدول 22:

Province /Préfecture	ELEVES DOUBLANTS PAR SEXE, BRANCHE ET PROVINCE/PREFECTURE, 2016-2017						الإقليم/العمالة
	شعبة العلوم Section Sciences		شعبة الآداب Section Lettres		المجموع Ensemble		
	المجموع Total	الإناث Féminin	المجموع Total	الإناث Féminin	المجموع Total	الإناث Féminin	
Al Hoceima	250	101	599	158	897	266	الحسيمة
Chefchaouen	240	90	1 045	262	1 299	356	شفشاون
Fahs-Anjra	55	29	79	34	143	64	الفحص-أنجرة
Larache	732	283	924	355	1 667	638	العرانش
M'diq-Fnideq	413	178	586	225	1 009	405	المضيق-الغنيق
Ouezzane	501	149	865	242	1 372	392	وزان
Tanger-Assilah	2 415	1 053	1 803	787	4 290	1 848	طنجة-أصيلة
Tétouan	771	339	1 572	633	2 386	979	تطوان
<b>Total</b>	<b>5 377</b>	<b>2 222</b>	<b>7 473</b>	<b>2 696</b>	<b>13 063</b>	<b>4 948</b>	<b>المجموع</b>

Source: L'Académie Régionale de l'Education et de Formation

المصدر: الأكاديمية الجهوية للتربية والتكوين

إحصائيات حول امتحانات البكالوريا حسب الجنس، الشعبة والإقليم أو المعاملة، 2016-2017

Tableau 23:

## STATISTIQUES RELATIVES AUX EXAMENS DU BACCALAUREAT PAR SEXE, BRANCHE ET PROVINCE/PREFECTURE, 2016-2017

جدول 23:

Province /Préfecture	المرشحون الحاضرون		المرشحون الناجحون		المرشحون الراسبون		الإقليم/المعاملة
	Présents		Admis		Doublants		
	المجموع	الإناث	المجموع	الإناث	المجموع	الإناث	
	Total	Féminin	Total	Féminin	Total	Féminin	
<b>Al Hoceïma</b>	<b>3 663</b>	<b>1 611</b>	<b>3 112</b>	<b>1 434</b>	<b>551</b>	<b>177</b>	<b>الحصيمة</b>
- Bac.littérature (1)	2 591	1 020	2 150	893	441	127	- البكالوريا الأدبية (1)
- Bac.scientifique	<b>956</b>	<b>519</b>	<b>860</b>	<b>475</b>	<b>96</b>	<b>44</b>	- البكالوريا العلمية علوم الحياة والأرض
Sc.V.T	377	213	330	188	47	25	
Sc.Phys	522	279	478	260	44	19	علوم فيزيائية
Sc.Math	57	27	52	27	5	-	علوم رياضية
- Bac Technique	<b>116</b>	<b>72</b>	<b>102</b>	<b>66</b>	<b>14</b>	<b>6</b>	- البكالوريا التقنية
Sc.Economique	67	45	59	41	8	4	علوم اقتصادية
Sc. Gest. Compt	38	27	35	25	3	2	تسيير المحاسباتي علوم وتكنولوجيا الميكانيك
Sc. Techn.Méca	5	-	5	-	-	-	علوم وتكنولوجيا الميكانيك
Sc. Techn.Eléct	6	-	3	-	3	-	الكترنيات
<b>Chefchaouen</b>	<b>2 911</b>	<b>1 239</b>	<b>1 716</b>	<b>774</b>	<b>1 195</b>	<b>465</b>	<b>شفشاون</b>
- Bac.littérature (1)	2 188	875	1 215	506	973	369	- البكالوريا الأدبية (1)
- Bac.scientifique	<b>595</b>	<b>293</b>	<b>409</b>	<b>212</b>	<b>186</b>	<b>81</b>	- البكالوريا العلمية والأرض
Sc.V.T	393	195	235	125	158	70	
Sc.Phys	168	85	141	74	27	11	علوم فيزيائية
Sc.Math	34	13	33	13	1	-	علوم رياضية
- Bac Technique	<b>128</b>	<b>71</b>	<b>92</b>	<b>56</b>	<b>36</b>	<b>15</b>	- البكالوريا التقنية
Sc.Economique	78	55	60	46	18	9	علوم اقتصادية
Sc. Gest. Compt	20	12	10	8	10	4	تسيير المحاسباتي علوم وتكنولوجيا الميكانيك
Sc. Techn.Eléct	30	4	22	2	8	2	الكترنيات
<b>Fahs-Anjra</b>	<b>417</b>	<b>212</b>	<b>246</b>	<b>138</b>	<b>171</b>	<b>74</b>	<b>الفحص-أنجرة</b>
- Bac.littérature (1)	247	123	126	70	121	53	- البكالوريا الأدبية (1)
- Bac.scientifique	<b>142</b>	<b>78</b>	<b>103</b>	<b>60</b>	<b>39</b>	<b>18</b>	- البكالوريا العلمية والأرض
Sc.V.T	141	78	103	60	38	18	
Sc.Phys	1	-	-	-	1	-	علوم فيزيائية
Sc.Math	-	-	-	-	-	-	علوم رياضية
- Bac Technique	<b>28</b>	<b>11</b>	<b>17</b>	<b>8</b>	<b>11</b>	<b>3</b>	- البكالوريا التقنية
Sc.Economique	1	1	-	-	1	1	علوم اقتصادية علوم وتكنولوجيا الميكانيك
Sc. Techn.Eléct	1	-	1	-	-	-	الكترنيات
Pro- Maintenance Industrielle	26	10	16	8	10	2	ب. مهنية في الصيانة الصناعية
<b>Larache</b>	<b>4 906</b>	<b>2 323</b>	<b>2 790</b>	<b>1 413</b>	<b>2 116</b>	<b>910</b>	<b>العرافش</b>
- Bac.littérature (1)	2 928	1 326	1 638	790	1 290	536	- البكالوريا الأدبية (1)
- Bac.scientifique	<b>1 741</b>	<b>865</b>	<b>983</b>	<b>530</b>	<b>758</b>	<b>335</b>	- البكالوريا العلمية والأرض
Sc.V.T	663	357	284	172	379	185	
Sc.Phys	945	437	585	293	360	144	علوم فيزيائية
Sc.Math	133	71	114	65	19	6	علوم رياضية
- Bac Technique	<b>237</b>	<b>132</b>	<b>169</b>	<b>93</b>	<b>68</b>	<b>39</b>	- البكالوريا التقنية
Sc.Economique	107	60	82	46	25	14	علوم اقتصادية
Sc. Gest. Compt	117	68	76	43	41	25	تسيير المحاسباتي علوم وتكنولوجيا الميكانيك
Sc. Techn.Méca	1	-	1	-	-	-	علوم وتكنولوجيا الميكانيك
Sc. Techn.Eléct	12	4	10	4	2	-	الكترنيات
<b>M'diq-Fnideq</b>	<b>2 649</b>	<b>1 377</b>	<b>1 759</b>	<b>940</b>	<b>890</b>	<b>437</b>	<b>المضيق-الغنيق</b>
- Bac.littérature (1)	1 534	779	961	491	573	288	- البكالوريا الأدبية (1)
- Bac.scientifique	<b>937</b>	<b>502</b>	<b>664</b>	<b>372</b>	<b>273</b>	<b>130</b>	- البكالوريا العلمية والأرض
Sc.V.T	470	257	291	170	179	87	
Sc.Phys	423	220	337	183	86	37	علوم فيزيائية
Sc.Math	44	25	36	19	8	6	علوم رياضية
- Bac Technique	<b>178</b>	<b>96</b>	<b>134</b>	<b>77</b>	<b>44</b>	<b>19</b>	- البكالوريا التقنية
Sc.Economique	143	72	113	61	30	11	علوم اقتصادية
Sc. Gest. Compt	34	24	20	16	14	8	تسيير المحاسباتي علوم وتكنولوجيا الميكانيك
Sc. Techn.Méca	1	-	1	-	-	-	الميكانيك

إحصائيات حول امتحانات البكالوريا حسب الجنس، الشعبة والإقليم أو العمالة، 2016-2017

Tableau 23 (suite):

## STATISTIQUES RELATIVES AUX EXAMENS DU BACCALAUREAT PAR SEXE, BRANCHE ET PROVINCE/PREFECTURE, 2016-2017

جدول 23 (تابع):

Province /Préfecture	المرشحون الحاضرون		المرشحون الناجحون		المرشحون الراضون		الإقليم/العمالة
	Présents المجموع Total	الإناث Féminin	Admis المجموع Total	الإناث Féminin	Doublants المجموع Total	الإناث Féminin	
<b>Ouezzane</b>	<b>3 186</b>	<b>1 379</b>	<b>1 727</b>	<b>803</b>	<b>1 459</b>	<b>576</b>	<b>وزان</b>
- Bac.littérature (1)	1 936	814	1 005	455	931	359	- البكالوريا الأدبية (1)
- Bac.scientifique	<b>1 184</b>	<b>528</b>	<b>666</b>	<b>315</b>	<b>518</b>	<b>213</b>	- البكالوريا العلمية علوم الحياة والأرض
Sc.V.T	581	275	305	159	276	116	
Sc.Phys	571	239	331	142	240	97	علوم فيزيائية
Sc.Math	32	14	30	14	2	-	علوم رياضية
- Bac Technique	<b>66</b>	<b>37</b>	<b>56</b>	<b>33</b>	<b>10</b>	<b>4</b>	- البكالوريا التقنية
Sc.Economique	28	21	27	21	1	-	علوم اقتصادية
Sc. Gest. Compt	23	14	18	11	5	3	تسيير المحاسباتي علوم وتكنولوجيا
Sc. Techn.Méca	2	-	1	-	1	-	الميكانيك علوم وتكنولوجيا
Sc. Techn.Eléct	13	2	10	1	3	1	الكثرونيات
<b>Tanger-Assilah</b>	<b>11 795</b>	<b>6 212</b>	<b>6 501</b>	<b>3 662</b>	<b>5 294</b>	<b>2 550</b>	<b>طنجة-أصيلة</b>
- Bac.littérature (1)	4 609	2 523	2 448	1 407	2 161	1 116	- البكالوريا الأدبية (1)
- Bac.scientifique	<b>6 230</b>	<b>3 177</b>	<b>3 411</b>	<b>1 882</b>	<b>2 819</b>	<b>1 295</b>	- البكالوريا العلمية علوم الحياة والأرض
Sc.V.T	2 591	1 284	1 117	619	1 474	665	
Sc.Phys	3 420	1 809	2 119	1 193	1 301	616	علوم فيزيائية
Sc.Math	219	84	175	70	44	14	علوم رياضية
- Bac Technique	<b>956</b>	<b>512</b>	<b>642</b>	<b>373</b>	<b>314</b>	<b>139</b>	- البكالوريا التقنية
Sc.Economique	273	148	175	105	98	43	علوم اقتصادية
Sc. Gest. Compt	543	322	358	229	185	93	تسيير المحاسباتي علوم وتكنولوجيا
Sc. Techn.Méca	42	8	27	6	15	2	الميكانيك علوم وتكنولوجيا
Sc. Techn.Eléct	98	34	82	33	16	1	الكثرونيات
<b>Tétouan</b>	<b>6 945</b>	<b>3 725</b>	<b>4 122</b>	<b>2 294</b>	<b>2 823</b>	<b>1 431</b>	<b>تطوان</b>
- Bac.littérature (1)	4 271	2 265	2 302	1 244	1 969	1 021	- البكالوريا الأدبية (1)
- Bac.scientifique	<b>1 959</b>	<b>1 069</b>	<b>1 361</b>	<b>780</b>	<b>598</b>	<b>289</b>	- البكالوريا العلمية علوم الحياة والأرض
Sc.V.T	510	288	261	158	249	130	
Sc.Phys	1 243	693	924	544	319	149	علوم فيزيائية
Sc.Math	206	88	176	78	30	10	علوم رياضية
- Bac Technique	<b>715</b>	<b>391</b>	<b>459</b>	<b>270</b>	<b>256</b>	<b>121</b>	- البكالوريا التقنية
Sc.Economique	511	289	325	199	186	90	علوم اقتصادية
Sc. Gest. Compt	130	88	84	62	46	26	تسيير المحاسباتي علوم وتكنولوجيا
Sc. Techn.Méca	35	2	25	1	10	1	الميكانيك علوم وتكنولوجيا
Sc. Techn.Eléct	39	12	25	8	14	4	الكثرونيات
<b>Total de la Région</b>	<b>36 472</b>	<b>18 078</b>	<b>21 973</b>	<b>11 458</b>	<b>14 499</b>	<b>6 620</b>	<b>مجموع الجهة</b>
- Bac.littérature (1)	20 304	9 725	11 845	5 856	8 459	3 869	- البكالوريا الأدبية (1)
- Bac.scientifique	<b>13 744</b>	<b>7 031</b>	<b>8 457</b>	<b>4 626</b>	<b>5 287</b>	<b>2 405</b>	- البكالوريا العلمية علوم الحياة والأرض
Sc.V.T	5 726	2 947	2 926	1 651	2 800	1 296	
Sc.Phys	7 293	3 762	4 915	2 689	2 378	1 073	علوم فيزيائية
Sc.Math	725	322	616	286	109	36	علوم رياضية
- Bac Technique	<b>2 424</b>	<b>1 322</b>	<b>1 671</b>	<b>976</b>	<b>753</b>	<b>346</b>	- البكالوريا التقنية
Sc.Economique	1 208	691	841	519	367	172	علوم اقتصادية
Sc. Gest. Compt	905	555	601	394	304	161	تسيير المحاسباتي علوم وتكنولوجيا
Sc. Techn.Méca	86	10	60	7	26	3	الميكانيك علوم وتكنولوجيا
Sc. Techn.Eléct	199	56	153	48	46	8	الكثرونيات
Pro- Maintenance Industrielle	26	10	16	8	10	2	ب. مهنية في الصناعة الصناعية

(1): Il s'agit du total des baccalauréats, Lettres, Sciences Humaines, Sciences de la Chariaâ, Langue Arabe et Arts appliqués.  
Source: L'Académie Régionale de l'Education et de Formation

(1) يضم مجموع البكالوريا الأدبية، العلوم الإنسانية، علوم الشريعة، اللغة العربية، الفنون التطبيقية.

المصدر: الأكاديمية الجهوية للتربية والتكوين

## 4-2 ENSEIGNEMENT SECONDAIRE QUALIFIANT PRIVE

## 2.4 التعليم الثانوي التأهيلي الخاص

المؤسسات وهيئة التدريس حسب الإقليم أو العمالة، 2016-2017

Tableau 24:

جدول 24:

## ETABLISSEMENTS ET PERSONNEL ENSEIGNANT PAR PROVINCE/PREFECTURE, 2016-2017

Province /Préfecture	المؤسسات Etablissements	الحجرات Salles	الأقسام Classes	هيئة التدريس Enseignants		الإقليم/العمالة
				المجموع Total	الإناث Féminin	
Al Hoceima	-	-	-	-	-	الحسيمة
Chefchaouen	-	-	-	-	-	شفشاون
Fahs-Anjra	-	-	-	-	-	الفحص-أنجرة
Larache	6	26	17	91	24	العرانش
M'diq-Fnideq	1	16	9	23	6	المضيق-الغنيق
Ouezzane	-	-	-	-	-	وزان
Tanger-Assilah	24	279	158	168	90	طنجة-أصيلة
Tétouan	5	63	45	140	34	تطوان
<b>Total</b>	<b>36</b>	<b>384</b>	<b>229</b>	<b>422</b>	<b>154</b>	<b>المجموع</b>

التلاميذ حسب الجنس، المستوى والإقليم أو العمالة، 2016-2017

Tableau 25:

جدول 25:

## ELEVES PAR SEXE, NIVEAU ET PROVINCE/PREFECTURE, 2016-2017

Province /Préfecture	الجدع المشترك Tronc commun		السنة الثانية باك 2ème Année Bac		جميع المستويات Tous Niveaux		الإقليم/العمالة
	المجموع Total	الإناث Féminin	المجموع Total	الإناث Féminin	المجموع Total	الإناث Féminin	
Al Hoceima	-	-	-	-	-	-	الحسيمة
Chefchaouen	-	-	-	-	-	-	شفشاون
Fahs-Anjra	-	-	-	-	-	-	الفحص-أنجرة
Larache	146	76	81	39	309	156	العرانش
M'diq-Fnideq	93	40	90	41	274	111	المضيق-الغنيق
Ouezzane	-	-	-	-	-	-	وزان
Tanger-Assilah	898	435	1 501	612	3 302	1 449	طنجة-أصيلة
Tétouan	360	184	315	152	1 041	527	تطوان
<b>Total</b>	<b>1 497</b>	<b>735</b>	<b>1 987</b>	<b>844</b>	<b>4 926</b>	<b>2 243</b>	<b>المجموع</b>

Source: L'Académie Régionale de l'Education et de Formation

المصدر: الأكاديمية الجهوية للتربية والتكوين

5- ENSEIGNEMENT POST- SECONDAIRE  
5.1-CLASSES PREPARATOIRES AUX GRANDES ECOLES

5- التعليم ما بعد الثانوي  
1-5 : الأقسام التحضيرية للمدارس العليا

Tableau 26: توزيع الطلبة حسب المستوى والجنس، 2016-2017  
جدول 26: REPARTITION DES ETUDIANTS SELON LE NIVEAU ET LE SEXE, 2016-2017

Centre	السنة الأولى		السنة الثانية		المجموع		مركز
	1 <sup>ère</sup> Année		2 <sup>ème</sup> Année		Total		
	المجموع	الإناث	المجموع	الإناث	المجموع	الإناث	
	Total	Féminin	Total	Féminin	Total	Féminin	
Tanger ( Lycée Moulay Al Hassan)	239	130	225	116	464	246	طنجة (ثانوية مولاي الحسن)
<b>Total</b>	<b>239</b>	<b>130</b>	<b>225</b>	<b>116</b>	<b>464</b>	<b>246</b>	<b>المجموع</b>

Source: Lycée Moulay Al Hassan

المصدر: ثانوية مولاي الحسن

5.2-BREVET DE TECHNICIEN SUPERIEUR

2-5 : دبلوم التقني العالي

Tableau 27: توزيع الطلبة حسب المستوى والجنس، 2016-2017  
جدول 27: REPARTITION DES ETUDIANTS SELON LE NIVEAU ET LE SEXE, 2016-2017

Province/Préfecture	Centre	السنة الأولى		السنة الثانية		المجموع		المركز	الإقليم / العمالة
		1 <sup>ère</sup> Année		2 <sup>ème</sup> Année		Total			
		المجموع	الإناث	المجموع	الإناث	المجموع	الإناث		
	Total	Féminin	Total	Féminin	Total	Féminin			
Tanger-Assilah	Moulay Youssef	120	59	92	49	212	108	مولاي يوسف	طنجة أصيلة
Tétouan	Imam Al Ghazali	-	-	27	9	27	9	الإمام الغزالي	تطوان
Chefchaouen	Lycée technique Al Khaouarizmi	9	5	13	3	22	8	الثانوية التقنية الخوارزمي	شفشاون
Al Hoceïma	Lycée Al Badissi	14	8	17	10	31	18	ثانوية البادسي	الحسيمة
<b>Total</b>		<b>143</b>	<b>72</b>	<b>149</b>	<b>71</b>	<b>292</b>	<b>143</b>		<b>المجموع</b>

0

المصدر: الأكاديمية الجهوية للتربية والتكوين



## 6- ENSEIGNEMENT SUPERIEUR

## 6-1 Enseignement Supérieur public

## 6- التعليم العالي

## 1-6 التعليم العالي العمومي

التجهيزات حسب الجامعة، الكليات، المدارس والمعاهد العليا، 2016-2017

Tableau 28:

EQUIPEMENT PAR UNIVERSITE, FACULTE, ECOLES ET  
INSTITUTS SUPERIEURS, 2016-2017

جدول 28:

Etablissement	عدد المدرجات Amphithéâtres	الحجرات		Salles		المؤسسة
		المجموع Total	منه: Dont:	التعليم العام Générales	الأعمال التطبيقية Txv pratiques	
<b>Université Abdelmalek Essaâdi Tétouan</b>	<b>59</b>	<b>473</b>		<b>303</b>	<b>135</b>	جامعة عبد المالك السعدي تطوان
Fac. des Lettres et des Sciences Humaines	4	58		46	10	كلية الآداب والعلوم الإنسانية
Fac. des Science Juridiques Economiques et sociales de Tanger	7	29		26	-	كلية العلوم القانونية والإقتصادية والإجتماعية بطنجة
Fac. des Sciences.	6	52		28	24	كلية العلوم
Fac. Sc. Techniques	5	83		48	35	كلية العلوم والتقنيات
Fac Polydisciplinaire de Tétouan	6	22		20	-	كلية متعددة الإختصاصات بتطوان
Fac Polydisciplinaire de Larache	6	29		18	2	كلية متعددة الإختصاصات بالعرانش
Ecole Nle. C. Gestion	10	31		31	...	المدرسة الوطنية للتجارة والتسيير ... مدرسة الملك فهد
Ecole Sup. Roi Fahd	1	11		-	10	مدرسة الملك فهد للترجمة
Ecole Nle des Sciences Appliquées : Tanger	3	38		21	15	المدرسة الوطنية للعلوم التطبيقية : طنجة
Ecole Nle des Sciences Appliquées : Tétouan	1	38		20	17	المدرسة الوطنية للعلوم التطبيقية : تطوان
Ecole Normale Supérieure Tétouan	-	43		34	8	المدرسة العليا للأساتذة: تطوان
Fac. de Médecine et de pharmacie	8	35		11	12	كلية الطب والصيدلة
Fac. Ossoul Eddine Tétouan	2	4		-	2	كلية أصول الدين تطوان
<b>Université Mohammed Premier Oujda</b>	<b>2</b>	<b>57</b>		<b>37</b>	<b>20</b>	جامعة محمد الأول وجدة
Fac. Sc. Techniques	-	13		9	4	كلية العلوم والتقنيات
Ecole Nle des Sciences Appliquées	2	44		28	16	المدرسة الوطنية للعلوم التطبيقية
<b>Instituts Supérieurs</b>	<b>3</b>	<b>57</b>		<b>42</b>	<b>7</b>	المعاهد العليا
Institut Supérieur International de Tourisme	1	19		16	2	المعهد العالي الدولي للسياحة المعهد الوطني للعمل
Institut National de L'Action Sociale	-	7		5	-	الإجتماعي
Institut National des Beaux Arts	-	7		5	-	المعهد الوطني للفنون الجميلة
Institut de Formation aux Carrières de Santé(1)	2	24		16	5	معهد التكوين في الميدان الصحي (1)
<b>Total</b>	<b>64</b>	<b>587</b>		<b>382</b>	<b>162</b>	<b>المجموع</b>

Source: Facultés, grandes Ecoles et Instituts Supérieurs cités

(1): les données incluent les statistiques de l'IFCS de Tétouan, l'annexe  
de Tanger et l'annexe d'Al Hoceima

المراجع: الكليات، المدارس والمعاهد العليا المذكورة

(1): المعطيات تشمل إحصائيات معهد التكوين في الميدان الصحي بتطوان، ملحقة طنجة وملحقة الحسيمة

التجهيزات حسب الجامعة، الكليات، المدارس والمعاهد العليا، 2016-2017  
**EQUIPEMENT PAR UNIVERSITE, FACULTE, ECOLES ET**  
**INSTITUTS SUPERIEURS, 2016-2017**  
 جدول 29: Tableau 29:

Etablissement	عدد المكتبات Bibliothèques	المعامل Ateliers	المؤسسة
<b>Université Abdelmalek Essaâdi Tétouan</b>	<b>16</b>	<b>10</b>	<b>جامعة عبد المالك السعدي تطوان</b>
Fac. des Lettres et des Sciences Humaines	1	1	كلية الآداب والعلوم الإنسانية
Fac. des Science Juridiques Economiques et sociales de Tanger	2	-	كلية العلوم القانونية والإقتصادية والإجتماعية بطنجة
Fac. des Sciences.	2	-	كلية العلوم كلية العلوم والتقنيات
Fac. Sc. Techniques	1	1	
Fac Polydisciplinaire de Tétouan	2	-	كلية متعددة الإختصاصات بتطوان
Fac Polydisciplinaire de Larache	1	1	كلية متعددة الإختصاصات بالعرانش
Ecole Nle. C. Gestion	1	-	المدرسة الوطنية للتجارة والتسيير
Ecole Sup. Roi Fahd	1	3	مدرسة الملك فهد للترجمة
Ecole Nle des Sciences Appliquées : Tanger	1	4	المدرسة الوطنية للعلوم التطبيقية : طنجة
Ecole Nle des Sciences Appliquées : Tétouan	1	-	المدرسة الوطنية للعلوم التطبيقية : تطوان
Ecole Normale Supérieure Tétouan	1	-	المدرسة العليا للأساتذة: تطوان كلية الطب والصيدلة
Fac. de Médecine et de pharmacie	...	-	
Fac. Ossoul Eddine	2	-	كلية أصول الدين
<b>Université Mohammed Premier Oujda</b>	<b>2</b>	<b>-</b>	<b>جامعة محمد الأول وجدة</b>
Fac. Sc. Techniques	1	-	كلية العلوم والتقنيات
Ecole Nle des Sciences Appliquées	1	-	المدرسة الوطنية للعلوم التطبيقية
<b>Instituts Supérieurs</b>	<b>6</b>	<b>11</b>	<b>المعاهد العليا</b>
Institut Supérieur International de Tourisme	1	1	المعهد العالي الدولي للسياحة
Institut National de L'Action Sociale	1	-	المعهد الوطني للعمل الإجتماعي
Institut National des Beaux Arts	1	10	المعهد الوطني للفنون الجميلة
Institut de Formation aux Carrières de Santé(1)	3	-	معهد التكوين في الميدان الصحي (1)
<b>Total</b>	<b>24</b>	<b>21</b>	<b>المجموع</b>

Source: Facultés, grandes Ecoles et Instituts Supérieurs cités  
 المرجع: الكليات، المدارس والمعاهد العليا المذكورة  
 Tétouan, l'annexe de Tanger et l'annexe d'Al Hoceima  
 (1): المعطيات تشمل إحصائيات معهد التكوين في الميدان الصحي بتطوان، ملحقه طنجة

عدد الطلبة، عدد المتخرجين وهيئة التدريس بالمعاهد العليا، 2016-2017

**Tableau 30: ETUDIANTS, LAUREATS ET PERSONNEL ENSEIGNANT DANS LES INSTITUTS SUPERIEURS, 2016-2017** جدول 30:

Instituts Supérieurs	الطلبة		المتخرجون		هيئة التدريس		المعاهد العليا
	Etudiants		Lauréats		Personnel Enseignant		
	المجموع	الإناث	المجموع	الإناث	المجموع	الإناث	
	Total	Féminin	Total	Féminin	Total	Féminin	
<b>Tanger</b>	<b>706</b>	<b>468</b>	<b>398</b>	<b>240</b>	<b>63</b>	<b>24</b>	<b>طنجة</b>
Institut Supérieur International de Tourisme	549	330	333	183	51	19	المعهد العالي الدولي للسياحة
Institut National de L'Action Sociale	157	138	65	57	12	5	المعهد الوطني للعمل الإجتماعي
<b>Tétouan</b>	<b>903</b>	<b>669</b>	<b>209</b>	<b>160</b>	<b>61</b>	<b>39</b>	<b>تطوان</b>
Institut National des Beaux Arts	128	46	30	16	16	6	المعهد الوطني للفنون الجميلة
Institut de Formation aux Carrières de	775	623	179	144	45	33	معهد التكوين في الميدان الصحي (1)
<b>Total</b>	<b>1 609</b>	<b>1 137</b>	<b>607</b>	<b>400</b>	<b>124</b>	<b>63</b>	<b>المجموع</b>

Source : Instituts cités

المصدر : المعاهد المذكورة

(1): les données incluent les statistiques de l'IFCS de Tétouan, l'annexe de Tanger et l'annexe d'Al Hoceïma

(1): المعطيات تشمل إحصائيات معهد التكوين في الميدان الصحي بتطوان، ملحقة طنجة وملحقة الحسيمة

الطلبة حسب المدارس العليا والكليات، 2016-2017

**Tableau 31: ETUDIANTS SELON LES GRANDES ECOLES ET FACULTES, 2016-2017** جدول 31:

GRANDES ECOLES / FACULTES	المجموع		الأجانب		المغاربة		المدارس العليا / الكليات
	Total		Etrangers		Marocains		
	المجموع	الإناث	المجموع	الإناث	المجموع	الإناث	
	Total	Féminin	Total	Féminin	Total	Féminin	
<b>Université Abdelmalek Essaâdi Tétouan</b>	<b>85 040</b>	<b>42 978</b>	<b>1 035</b>	<b>304</b>	<b>84 005</b>	<b>42 674</b>	<b>جامعة عبد المالك السعدي تطوان</b>
Fac. des Lettres	15 273	9 457	65	12	15 208	9 445	كلية الآداب والعلوم الإنسانية
Fac. des Science Juridiques Economiques et sociales de Tanger	23 564	12 055	318	114	23 246	11 941	كلية العلوم القانونية والإقتصادية والاجتماعية بطنجة
Fac. des Sciences.	8 939	4 356	218	53	8 721	4 303	كلية العلوم
Fac. Sc. Techniques	4 794	2 398	144	29	4 650	2 369	كلية العلوم والتقنيات الاختصاصات
Fac Polydisciplinaire de Tétouan	18 954	8 338	18	6	18 936	8 332	بتطوان
Fac Polydisciplinaire de Larache	4 256	2 092	7	3	4 249	2 089	بالعرائش
Ecole Nle. C. Gestion	1 819	1 173	75	23	1 744	1 150	المدرسة الوطنية للتجارة والتسيير
Ecole Sup. Roi Fahd	254	99	1	-	253	99	مدرسة الملك فهد للترجمة
Ecole Nle des Sciences Appliquées : Tanger	1 226	597	43	12	1 183	585	المدرسة الوطنية للعلوم التطبيقية : طنجة
Ecole Nle des Sciences Appliquées : Tétouan	1 072	411	38	7	1 034	404	المدرسة الوطنية للعلوم التطبيقية : تطوان
Ecole Normale Supérieure Tétouan	1 044	515	4	-	1 040	515	المدرسة العليا للأساتذة: تطوان
Fac. de Médecine et de pharmacie	107	56	6	-	101	56	كلية الطب والصيدلة
Fac. Ossoul Eddine	3 738	1 431	98	45	3 640	1 386	كلية أصول الدين
<b>Université Mohammed Premier Oujda</b>	<b>1 274</b>	<b>629</b>	<b>7</b>	<b>1</b>	<b>1 267</b>	<b>628</b>	<b>جامعة محمد الأول وجدة</b>
Fac. Sc. Techniques	531	326	1	-	530	326	كلية العلوم والتقنيات
Ecole Nle des Sciences Appliquées	743	303	6	1	737	302	المدرسة الوطنية للعلوم التطبيقية
<b>Total</b>	<b>86 314</b>	<b>43 607</b>	<b>1 042</b>	<b>305</b>	<b>85 272</b>	<b>43 302</b>	<b>المجموع</b>

Source: Facultés, grandes Ecoles et Instituts Supérieurs cités

المراجع: الكليات، المدارس والمعاهد العليا المذكورة

## القاطنون حسب الأحياء الجامعية/ الداخلية، 2016-2017

Tableau 32:

RESIDANTS SELON LES CITES UNIVERSITAIRES/  
INTERNAT, 2016-2017

جدول 32:

Cités Universitaires/ Internat	الطاقة الاستيعابية (الأسرة) Capacité (lits)	المجموع Total		الأجانب Etrangers		المغربية Marocains		الأحياء الجامعية/ الداخلية
		المجموع Total	الإناث Féminin	المجموع Total	الإناث Féminin	المجموع Total	الإناث Féminin	
<b>Cités Universitaires</b>	<b>3 454</b>	<b>3 224</b>	<b>2 327</b>	<b>95</b>	<b>38</b>	<b>3 129</b>	<b>2 289</b>	<b>الأحياء الجامعية</b>
Tétouan	1 810	1 747	1 316	51	19	1 696	1 297	تطوان
Tanger	1 644	1 477	1 011	44	19	1 433	992	طنجة
<b>Internat</b>	<b>496</b>	<b>496</b>	<b>248</b>	<b>3</b>	<b>1</b>	<b>493</b>	<b>247</b>	<b>الداخلية</b>
Internat ENSA								داخلية المدرسة الوطنية للعلوم التطبيقية
Al Hoceima	496	496	248	3	1	493	247	بالحسيمة
<b>Total</b>	<b>3 950</b>	<b>3 720</b>	<b>2 575</b>	<b>98</b>	<b>39</b>	<b>3 622</b>	<b>2 536</b>	<b>المجموع</b>

Source : Direction de la Cité Universitaire  
Internat ENSA, Al Hoceimaالمصدر : إدارة الحي الجامعي  
داخلية المدرسة الوطنية للعلوم التطبيقية، الحسيمة

## عدد المتخرجين من المدارس العليا والكليات حسب الجنس والجنسية، 2016-2017

Tableau 33:

LAUREATS DES GRANDES ECOLES ET FACULTES SELON  
LE SEXE ET LA NATIONALITE, 2016-2017

جدول 33:

GRANDES ECOLES / FACULTES	المجموع Total		الأجانب Etrangers		المغربية Marocains		المدارس العليا / الكليات
	المجموع Total	الإناث Féminin	المجموع Total	الإناث Féminin	المجموع Total	الإناث Féminin	
<b>Université Abdelmalek Essaâdi Tétouan</b>	<b>12 568</b>	<b>6 610</b>	<b>180</b>	<b>58</b>	<b>12 388</b>	<b>6 552</b>	<b>جامعة عبد المالك السعدي تطوان</b>
Fac. des Lettres	1 377	964	7	1	1 370	963	كلية الآداب والعلوم الإنسانية
Fac. des Science Juridiques Economiques et sociales de Tanger	1 985	1 096	41	14	1 944	1 082	كلية العلوم القانونية والاقتصادية والاجتماعية بطنجة
Fac. des Sciences.	1 333	640	54	16	1 279	624	كلية العلوم
Fac. Sc. Techniques	889	467	28	6	861	461	كلية العلوم والتقنيات
Fac Polydisciplinaire de Tétouan	4 607	2 264	4	3	4 603	2 261	كلية متعددة الإختصاصات بتطوان حسية متعددة الإختصاصات
Fac Polydisciplinaire de Larache	415	204	5	3	410	201	بالعرانث
Ecole Nle. C. Gestion	336	212	7	4	329	208	المدرسة الوطنية للتجارة والتسيير
Ecole Sup. Roi Fahd	97	38	-	-	97	38	مدرسة الملك فهد للتربية
Ecole Nle des Sciences Appliquées : Tanger	217	100	10	6	207	94	المدرسة الوطنية للعلوم التطبيقية : طنجة
Ecole Nle des Sciences Appliquées : Tétouan	192	87	6	-	186	87	للعلوم التطبيقية : تطوان
Ecole Normale Supérieure :Tétouan	674	343	1	-	673	343	بمدرسته بعين للأساتذة : تطوان
Fac. de Médecine et de pharmacie	-	-	-	-	-	-	كلية الطب والصيدلة
Fac. Ossoul Eddine	446	195	17	5	429	190	كلية أصول الدين
<b>Université Mohammed Premier Oujda</b>	<b>244</b>	<b>117</b>	<b>2</b>	<b>-</b>	<b>242</b>	<b>117</b>	<b>جامعة محمد الأول وجدة</b>
Fac. Sc. Techniques	104	59	1	-	103	59	كلية العلوم والتقنيات
Ecole Nle des Sciences Appliquées	140	58	1	-	139	58	المدرسة الوطنية للعلوم التطبيقية
<b>Total</b>	<b>12 812</b>	<b>6 727</b>	<b>182</b>	<b>58</b>	<b>12 630</b>	<b>6 669</b>	<b>المجموع</b>

Source: Facultés, grandes Ecoles et Instituts Supérieurs cités

المرجع: الكليات، المدارس والمعاهد العليا المذكورة

## هينة التدريس حسب المدارس العليا والكليات، 2016-2017

Tableau 34:

EFFECTIFS DES ENSEIGNANTS SELON LES GRANDES ECOLES  
ET LES FACULTES, 2016-2017

جدول 34:

GRANDES ECOLES / FACULTES	المجموع		الأجانب		المغربية		المدارس العليا / الكليات
	Total		Etrangers		Marocains		
	المجموع	الإناث	المجموع	الإناث	المجموع	الإناث	
	Total	Féminin	Total	Féminin	Total	Féminin	
Université Abdelmalek Essaâdi Tétouan	1 037	282	1	-	1 036	282	جامعة عبد الملك السعدي تطوان
Fac. des Lettres	169	80	1	-	168	80	كلية الآداب والعلوم الإنسانية
Fac. des Science Juridiques Economiques et sociales de Tanger	97	23	-	-	97	23	كلية العلوم القانونية والاقتصادية والاجتماعية بطنجة
Fac. des Sciences.	199	40	-	-	199	40	كلية العلوم
Fac. Sc. Techniques	175	41	-	-	175	41	كلية العلوم والتقنيات
Fac Polydisciplinaire de Tétouan	63	20	-	-	63	20	كلية متعددة الإختصاصات بتطوان
Fac Polydisciplinaire de Larache	38	10	-	-	38	10	الإختصاصات بالعرانث
Ecole Nle. C. Gestion	56	15	-	-	56	15	المدرسة الوطنية للتجارة والتسيير
Ecole Sup. Roi Fahd	27	9	-	-	27	9	مدرسة الملك فهد للترجمة
Ecole Nle des Sciences Appliquées : Tanger	53	11	-	-	53	11	المدرسة الوطنية للعلوم التطبيقية : طنجة
Ecole Nle des Sciences Appliquées : Tétouan	45	14	-	-	45	14	المدرسة الوطنية للعلوم التطبيقية : تطوان
Ecole Normale Supérieure Tétouan	63	5	-	-	63	5	مدرسة عليا بتطوان
Fac. de Médecine et de pharmacie	22	10	-	-	22	10	كلية الطب والصيدلة
Fac. Ossoul Eddine	30	4	-	-	30	4	كلية أصول الدين
Université Mohammed Premier Oujda	61	11	-	-	61	11	جامعة محمد الأول وجدة
Fac. Sc. Techniques	19	6	-	-	19	6	كلية العلوم والتقنيات
Ecole Nle des Sciences Appliquées	42	5	-	-	42	5	المدرسة الوطنية للعلوم التطبيقية
<b>Total</b>	<b>1 098</b>	<b>293</b>	<b>1</b>	<b>-</b>	<b>1 097</b>	<b>293</b>	<b>المجموع</b>

Source: Facultés, grandes Ecoles et Instituts Supérieurs cités

المراجع: الكليات، المدارس والمعاهد العليا المذكورة

## 6-2 Enseignement Supérieur privé

## 6-2 التعليم العالي الخاص

## المؤسسات وهينة التدريس حسب مدينة تواجدها المؤسسات، 2016-2017

Tableau 35:

ETABLISSEMENTS ET PERSONNEL ENSEIGNANT PAR VILLE  
D'IMPLANTATION, 2016-2017

جدول 35:

Ville	المؤسسات Etablissements	هينة التدريس			المدينة
		المجموع Total	المداومون Permanents	غير مداومون Vacataires	
Tétouan	1	9	4	5	تطوان
Tanger	18	371	118	253	طنجة
<b>Total</b>	<b>19</b>	<b>380</b>	<b>122</b>	<b>258</b>	<b>المجموع</b>

## عدد الطلبة حسب مدينة تواجدها المؤسسات، 2016-2017

Tableau 36:

## EFFECTIF DES ETUDIANTS PAR VILLE D'IMPLANTATION, 2016-

جدول 36:

Ville	المجموع		المسجلون الجدد Nouveaux inscrits	الطلبة الأجانب Etrangers	المدينة
	Total	منه: الإناث Dont: Féminin			
Tétouan	23	8	-	-	تطوان
Tanger	2 044	951	505	26	طنجة
<b>Total</b>	<b>2 067</b>	<b>959</b>	<b>505</b>	<b>26</b>	<b>المجموع</b>

Source: Direction des Stratégies et des Systèmes d'Information  
Ministère de l'Education Nationale, de la Formation Professionnelle,  
de l'Enseignement Supérieur & de la Recherche Scientifiqueالمصدر: مديرية الإستراتيجيات وإدارة منظومات الإعلام  
وزارة التربية الوطنية والتكوين المهني والتعليم العالي والبحث العلمي

7. FORMATION PEDAGOGIQUES

7 - التكوين التربوي

7.1- FORMATION DANS LES CENTRES REGIONAUX DES METIERS DE L'EDUCATION ET DE LA FORMATION

1.7 التكوين بالمراكز الجهوية لمهن التربية والتكوين

Tableau 37: هيئة التدريس وموظفو الإدارة، 2016-2017  
PERSONNEL ENSEIGNANT ET ADMINISTRATIF, 2016-2017

Corps Enseignant\Administratif	المجموع Total	الإناث Féminin	هيئة التدريس/الإدارة
<b>Enseignants Permanents:</b>	<b>101</b>	<b>26</b>	<b>هيئة التدريس الدائمة:</b>
Français	10	5	الفرنسية
Anglais	1	-	الإنجليزية
Espagnole	4	3	الإسبانية
Arabe	13	1	العربية
Amazigh	2	1	الأمازيغية
Education islamique	5	-	التربية الإسلامية
Histoire et Géographie	10	1	التاريخ والجغرافيا
Philosophie	3	-	الفلسفة
Mathématiques	8	2	الرياضيات
Physique-chimie	9	1	الفيزياء و الكيمياء
Science de la vie et de la terre	11	4	علوم الحياة و الأرض
Informatique	3	1	الإعلاميات
Sciences d'éducation	10	2	علوم التربية
Education physique	4	1	التربية البدنية
Arts Plastiques	4	2	الفنون التشكيلية
Législation	4	2	التشريع المدرسي
<b>Enseignants vacataires</b>	<b>-</b>	<b>-</b>	<b>هيئة التدريس غير الدائمة</b>
<b>Personnel Administratif</b>	<b>24</b>	<b>12</b>	<b>موظفو الإدارة</b>

Tableau 38: الأساتذة المتدربون حسب المركز والجنس، 2016-2017  
ENSEIGNANTS STAGIAIRES SELON LE SEXE ET LE CENTRE, 2016-2017

Centre	مركز طنجة Centre Tanger	مركز العرائش Centre Larache	مركز تطوان Centre Tétouan	مركز الحسيمة Centre Alhoceima	المركز
الإناث	216	50	84	44	
المجموع	<b>460</b>	<b>75</b>	<b>140</b>	<b>72</b>	

Source: Centre régional des métiers de l'éducation et de la formation de la Région de Tanger-Tétouan-AlHoceima

المصدر: المركز الجهوي لمهن التربية والتكوين لجهة طنجة-تطوان-الحسيمة

توزيع الأساتذة المتدربين حسب المسالك والشعب، 2016-2017

Tableau 39:

REPARTITION DES ENSEIGNANTS STAGIAIRES SELON LA FILIERE ET LA SECTION, 2016-2017

جدول 39:

Filière	Section	مركز طنجة	مركز العرائش	مركز تطوان	مركز الحسيمة	الشعبة	المسلك
		Centre Tanger	Centre Larache	Centre Tétouan	Centre Alhoceima		
Enseignement primaire	Bilingue	60	75	85	72	المزدوج	التعليم الابتدائي
	<b>Total</b>	<b>60</b>	<b>75</b>	<b>85</b>	<b>72</b>	<b>المجموع</b>	
Enseignement secondaire collegial	Svt	30	-	-	-	علوم الحياة و الأرض -	التعليم الثانوي الإعدادي
	His et Gé	28	-	30	-	التاريخ والجغرافيا	
	Arabe	25	-	25	-	العربية	
	Mathématique	32	-	-	-	الرياضيات	
<b>Total</b>	<b>115</b>	<b>-</b>	<b>55</b>	<b>-</b>	<b>المجموع</b>		
Enseignement secondaire qualifiant	Français	60	-	-	-	الفرنسية	التعليم الثانوي التأهيلي
	Arabe	25	-	-	-	العربية	
	Mathématique	60	-	-	-	الرياضيات	
	Physique-chin	50	-	-	-	الفيزياء و الكيمياء	
	Anglais	60	-	-	-	الإنجليزية	
	His et Gé	30	-	-	-	التاريخ والجغرافيا	
<b>Total</b>	<b>285</b>	<b>-</b>	<b>-</b>	<b>-</b>	<b>المجموع</b>		
<b>Total général</b>	<b>460</b>	<b>75</b>	<b>140</b>	<b>72</b>	<b>المجموع العام</b>		

Svt: Science de la vie et de la terre  
His et Gé: Histoire et Géographie

المتخرجون وهيئة التدريس الإداريين حسب مراكز تكوين الأساتذة المتدربين، 2016-2017

Tableau 40:

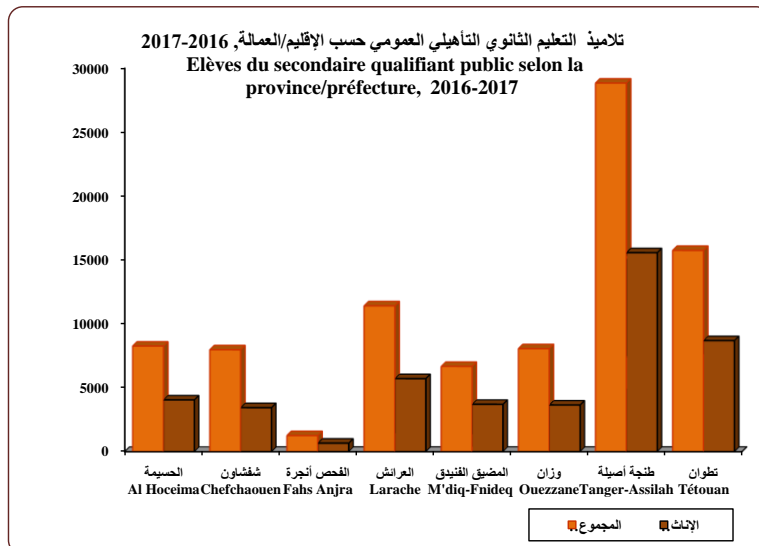
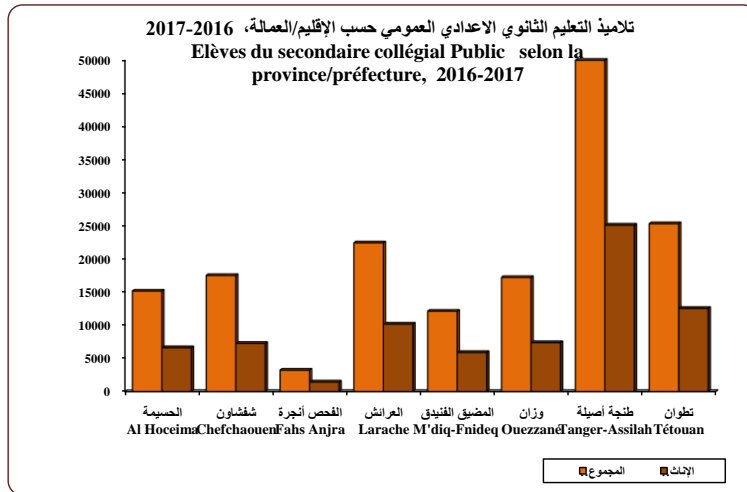
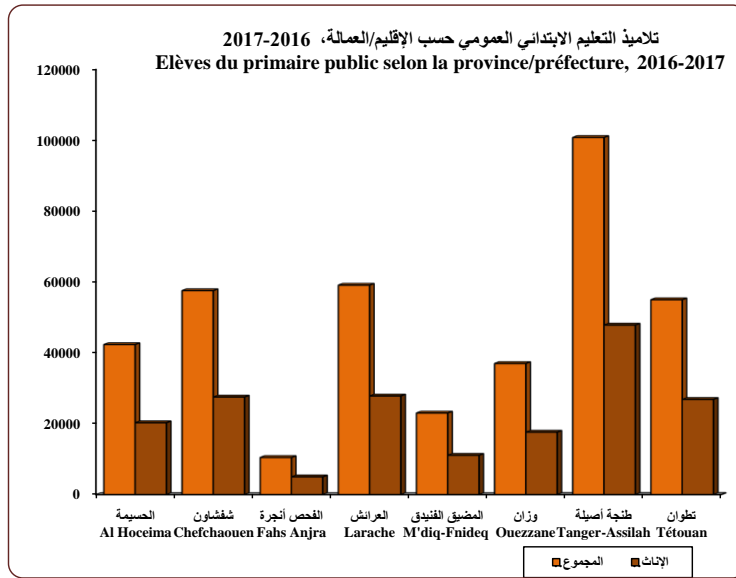
LAUREATS ET PERSONNEL ENSEIGNANT ET ADMINISTRATIF PAR CENTRE DE FORMATION DES ENSEIGNANTS STAGIAIRES, 2016-2017

جدول 40:

Centre	المتخرجون		هيئة التدريس		موظفو الإدارة		المركز
	Lauréats		Pers. Enseignant		Pers. Administratif		
	المجموع	الإناث	المجموع	الإناث	المجموع	الإناث	
	Total	Féminin	Total	Féminin	Total	Féminin	
Tanger	460	216	59	15	11	5	طنجة
Larache	75	50	13	4	5	3	العرائش
Tétouan	140	84	20	6	3	2	تطوان
Alhoceima	72	44	9	1	5	2	الحسيمة
<b>Total de la Région</b>	<b>747</b>	<b>394</b>	<b>101</b>	<b>26</b>	<b>24</b>	<b>12</b>	<b>المجموع</b>

Source: Centre régional des métiers de l'éducation et de la formation de la Région de Tanger-Tétouan-Alhoceima

المصدر: المركز الجهوي لمهن التربية والتكوين لجهة طنجة-تطوان-الحسيمة





# التكوين المهني

## FORMATION PROFESSIONNELLE

LISTE DES TABLEAUX

لائحة الجداول

مؤسسات التكوين المهني حسب القطاعات المكونة والإقليم أو الولاية، 2016-2017

**Tableau 1 :** **ETABLISSEMENTS DE FORMATION PROFESSIONNELLE SELON LES DEPARTEMENTS FORMATEURS PAR PROVINCE/WILAYA, 2016-2017** **جدول 1 :**

طاقة مؤسسات التكوين المهني حسب القطاعات والإقليم أو الولاية، 2016-2017

**Tableau 2 :** **CAPACITE DES ETABLISSEMENTS DE FORMATION PROFESSIONNELLE SELON LES DEPARTEMENTS ET LA PROVINCE/WILAYA, 2016-2017** **جدول 2 :**

المكونون الموقتون حسب القطاعات والإقليم أو الولاية، 2016-2017

**Tableau 3 :** **LES FORMATEURS VACATAIRES SELON LES DEPARTEMENTS PAR PROVINCE / WILAYA, 2016-2017** **جدول 3 :**

المكونون الدائمون حسب القطاعات والإقليم أو الولاية، 2016-2017

**Tableau 4 :** **LES FORMATEURS PERMANENTS SELON LES DEPARTEMENTS PAR PROVINCE ET WILAYA, 2016-2017** **جدول 4 :**

المسجلون حسب القطاع، الجنس، المستوى والإقليم أو الولاية، 2016-2017

**Tableau 5 :** **INSCRITS PAR SEXE, NIVEAU, SECTEUR ET PROVINCE/WILAYA, 2016-2017** **جدول 5 :**

المسجلون حسب قطاع التكوين، المستوى، الجنس والإقليم أو الولاية، 2016-2017: القطاع العام

**Tableau 6 :** **INSCRITS SELON LE SECTEUR DE FORMATION, LE NIVEAU, LE SEXE ET LA PROVINCE/WILAYA, 2016-2017: SECTEUR PUBLIC** **جدول 6 :**

المسجلون حسب قطاع التكوين، المستوى، الجنس والإقليم أو الولاية، 2016-2017 : القطاع الخاص

**Tableau 7 :** **INSCRITS SELON LE SECTEUR DE FORMATION, LE NIVEAU, LE SEXE ET LA PROVINCE/WILAYA, 2016-2017: SECTEUR PRIVE** **جدول 7 :**

المسجلون حسب القطاعات المكونة، المستوى، الجنس والإقليم أو الولاية، 2016-2017 : القطاع العام

**Tableau 8 :** **INSCRITS SELON LES DEPARTEMENTS FORMATEURS, LE NIVEAU, LE SEXE ET LA PROVINCE/WILAYA, 2016-2017: SECTEUR PUBLIC** **جدول 8 :**

المتخرجون حسب قطاع التكوين، المستوى، الجنس والإقليم أو الولاية، 2016-2017: القطاع العام

**Tableau 9 :** **LES LAUREATS SELON LE SECTEUR DE FORMATION, LE NIVEAU, LE SEXE ET LA PROVINCE/WILAYA, 2016-2017: SECTEUR PUBLIC** **جدول 9 :**

**التكوين المهني**  
**FORMATION PROFESSIONNELLE**

LISTE DES TABLEAUX

لائحة الجداول

المتخرجون حسب قطاع التكوين، المستوى، الجنس والإقليم أو الولاية، 2016-2017: القطاع الخاص

**Tableau 10 :** LES LAUREATS SELON LE SECTEUR DE FORMATION, LE NIVEAU, LE SEXE ET LA PROVINCE/WILAYA, 2016-2017: SECTEUR PRIVE **: جدول 10 :**

المتخرجون حسب القطاعات المكونة، المستوى، الجنس والإقليم أو الولاية، 2016-2017

**Tableau 11 :** LAUREATS SELON LES DEPARTEMENTS FORMATEURS, LE NIVEAU, LE SEXE ET LA PROVINCE/WILAYA, 2016-2017 **: جدول 11 :**

مؤسسات التكوين المهني حسب القطاعات المكونة والإقليم أو الولاية، 2016-2017

Tableau 1 :

**ETABLISSEMENTS DE FORMATION PROFESSIONNELLE SELON LES  
DEPARTEMENTS FORMATEURS PAR PROVINCE/WILAYA, 2016-2017**

جدول 1 :

DEPARTEMENT	الحصيمة Al Hoceima	شفشاون Chefchaouen	العرائش Larache	المضيق الفنيدق M'diq Fnideq	وزان Ouezzane	ولاية طنجة W.Tanger	تطوان Tétouan	المجموع Total	القطاعات
<b>PRIVES:</b>	<b>2</b>	<b>3</b>	<b>18</b>	<b>8</b>	<b>6</b>	<b>70</b>	<b>31</b>	<b>138</b>	القطاع الخاص
E F P P	2	3	18	8	6	70	31	138	مؤسسات التكوين المهني الخاص
<b>PUBLICS:</b>	<b>7</b>	<b>4</b>	<b>5</b>	<b>8</b>	<b>3</b>	<b>21</b>	<b>11</b>	<b>59</b>	القطاع العام
<b>O.F.P.P.T</b>									مكتب التكوين المهني وإنعاش الشغل
C Q P	1	1	-	-	-	2	-	4	مركز التأهيل المهني
I T A	-	-	-	-	-	2	-	2	معهد التكنولوجيا التطبيقية
I S T A	3	1	2	3	1	7	3	20	المعهد العالي للتكنولوجيا التطبيقية
AUTRE CENTRE	-	1	-	3	1	-	2	7	مركز آخر
<b>M. Jeunesse et Sports</b>									وزارة الشبيبة والرياضة
C Q P	-	1	-	2	1	3	4	11	مركز التأهيل المهني
C F P	1	-	1	-	-	2	-	4	مركز التكوين المهني
<b>C.C.I</b>									غرفة التجارة و الصناعة
I S T A	-	-	-	-	-	-	1	1	المعهد العالي للتكنولوجيا التطبيقية
<b>M. Artisanat</b>									وزارة الصناعة التقليدية
C Q P	-	-	-	-	-	1	-	1	مركز التأهيل المهني
<b>M . Agriculture</b>									وزارة الفلاحة
C F P	1	-	-	-	-	-	-	1	مركز التكوين المهني
I T A	-	-	1	-	-	-	-	1	معهد التكنولوجيا التطبيقية
I S T A	-	-	-	-	-	-	1	1	المعهد العالي للتكنولوجيا التطبيقية
<b>Pêche Maritime</b>									الصيد البحري
C Q P	-	-	-	-	-	1	-	1	مركز التأهيل المهني
I T A	1	-	1	-	-	-	-	2	معهد التكنولوجيا التطبيقية
<b>M. Tourisme</b>									وزارة السياحة
C Q P	-	-	-	-	-	1	-	1	مركز التأهيل المهني
I T A	-	-	-	-	-	1	-	1	معهد التكنولوجيا التطبيقية
<b>M.Justice</b>									وزارة العدل
C F P	-	-	-	-	-	1	-	1	مركز التكوين المهني
<b>TOTAL</b>	<b>9</b>	<b>7</b>	<b>23</b>	<b>16</b>	<b>9</b>	<b>91</b>	<b>42</b>	<b>197</b>	المجموع

Source: Services Provinciaux de la Formation Professionnelle

المصدر: المصالح الإقليمية للتكوين المهني

O.F.P.P.T: L'Office de la Formation Professionnelle et de la Promotion du Travail

C Q P: Centre de Qualification Professionnelle

C F P: Centre de Formation Professionnelle

I T A: Institut de Technologie Appliquée

I S T A: Institut Supérieur de Technologie Appliquée

C.C.I: Chambre de Commerce et de l' Industrie

M: Ministère

طاقة مؤسسات التكوين المهني حسب القطاعات والإقليم أو الولاية، 2016-2017

Tableau 2: CAPACITE DES ETABLISSEMENTS DE FORMATION PROFESSIONNELLE SELON LES DEPARTEMENTS ET LA PROVINCE/ WILAYA, 2016-2017 : جدول 2 :

DEPARTEMENT	الحصيمة Al Hoceima	شفشاوان Chefchaouen	العرائش Larache	المضيق الفنيدق M'diq Fnideq	وزان Ouezzane	ولاية طنجة W.Tanger	تطوان Tétouan	المجموع Total	القطاعات
<b>PRIVES:</b>	<b>60</b>	<b>142</b>	<b>864</b>	<b>311</b>	<b>231</b>	<b>3 685</b>	<b>1 938</b>	<b>7 231</b>	القطاع الخاص
<b>PUBLICS:</b>	<b>2 482</b>	<b>2 060</b>	<b>2 883</b>	<b>1 860</b>	<b>840</b>	<b>18 678</b>	<b>4 910</b>	<b>33 713</b>	القطاع العام
O.F.P.P.T	2 178	1 960	2 643	1 600	800	17 308	4 200	30 689	مكتب التكوين المهني وإنعاش الشغل
M. Jeunesse et Sports	40	100	40	260	40	250	510	1 240	وزارة الشبيبة والرياضة
M. Artisanat	-	-	-	-	-	120	-	120	وزارة الصناعة التقليدية
M. Agriculture	84	-	120	-	-	-	100	304	وزارة الفلاحة
M. Pêche	180	-	80	-	-	400	-	660	وزارة الصيد البحري
M. Justice	-	-	-	-	-	100	-	100	وزارة العدل
M. Tourisme	-	-	-	-	-	500	-	500	وزارة السياحة
C.C.I	-	-	-	-	-	-	100	100	غرفة التجارة و الصناعة
<b>TOTAL</b>	<b>2 542</b>	<b>2 202</b>	<b>3 747</b>	<b>2 171</b>	<b>1 071</b>	<b>22 363</b>	<b>6 848</b>	<b>40 944</b>	المجموع

المكونون المؤقتون حسب القطاعات والإقليم أو الولاية، 2016-2017

Tableau 3: LES FORMATEURS VACATAIRES SELON LES DEPARTEMENTS PAR PROVINCE / WILAYA, 2016-2017 : جدول 3 :

DEPARTEMENT	الحصيمة Al Hoceima	شفشاوان Chefchaouen	العرائش Larache	المضيق الفنيدق M'diq Fnideq	وزان Ouezzane	ولاية طنجة W.Tanger	تطوان Tétouan	المجموع Total	القطاعات
<b>PRIVES:</b>	<b>2</b>	<b>7</b>	<b>52</b>	<b>20</b>	<b>14</b>	<b>269</b>	<b>101</b>	<b>465</b>	القطاع الخاص
<b>PUBLICS:</b>	<b>17</b>	<b>9</b>	<b>19</b>	<b>9</b>	<b>9</b>	<b>253</b>	<b>49</b>	<b>365</b>	القطاع العام
O.F.P.P.T	8	7	13	4	9	224	13	278	مكتب التكوين المهني وإنعاش الشغل
M. Jeunesse et Sports	1	2	-	5	-	9	16	33	وزارة الشبيبة والرياضة
M. Artisanat	-	-	-	-	-	14	-	14	وزارة الصناعة التقليدية
M. Agriculture	2	-	3	-	-	-	6	11	وزارة الفلاحة
M. Pêche	6	-	3	-	-	4	-	13	الصيد البحري
M. Justice	-	-	-	-	-	-	-	-	وزارة العدل
Entraide Nationale	-	-	-	-	-	-	-	-	التعاون الوطني
M. Tourisme	-	-	-	-	-	2	-	2	وزارة السياحة
C.C.I	-	-	-	-	-	-	14	14	غرفة التجارة و الصناعة
<b>TOTAL</b>	<b>19</b>	<b>16</b>	<b>71</b>	<b>29</b>	<b>23</b>	<b>522</b>	<b>150</b>	<b>830</b>	المجموع

المصدر: المصالح الإقليمية للتكوين المهني

المكونون الدائمون حسب القطاعات والإقليم أو الولاية، 2016-2017

Tableau 4: LES FORMATEURS PERMANENTS SELON LES DEPARTEMENTS PAR PROVINCE ET WILAYA, 2016-2017 : جدول 4 :

DEPARTEMENT	الحصيمة Al Hoceima	شفشاوان Chefchaouen	العرائش Larache	المضيق الفنيدق M'diq Fnideq	وزان Ouezzane	ولاية طنجة W.Tanger	تطوان Tétouan	المجموع Total	القطاعات
<b>PRIVES:</b>	<b>3</b>	<b>9</b>	<b>40</b>	<b>23</b>	<b>17</b>	<b>201</b>	<b>117</b>	<b>410</b>	القطاع الخاص
<b>PUBLICS:</b>	<b>39</b>	<b>18</b>	<b>46</b>	<b>20</b>	<b>16</b>	<b>198</b>	<b>73</b>	<b>410</b>	القطاع العام
O.F.P.P.T	34	16	32	19	16	168	63	348	مكتب التكوين المهني وإنعاش الشغل
M. Jeunesse et Sports	-	2	-	1	-	5	-	8	وزارة الشبيبة والرياضة
M. Artisanat	-	-	-	-	-	11	-	11	وزارة الصناعة التقليدية
M. Agriculture	1	-	6	-	-	-	10	17	وزارة الفلاحة
M. Pêche	4	-	8	-	-	6	-	18	الصيد البحري
M. Justice	-	-	-	-	-	-	-	-	وزارة العدل
M. Tourisme	-	-	-	-	-	8	-	8	وزارة السياحة
<b>TOTAL</b>	<b>42</b>	<b>27</b>	<b>86</b>	<b>43</b>	<b>33</b>	<b>399</b>	<b>190</b>	<b>820</b>	المجموع

Source: Services Provinciaux de la Formation Professionnelle

O.F.P.P.T: L'Office de la Formation Professionnelle et de la Promotion du Travail

M: Ministère

المصدر: المصالح الإقليمية للتكوين المهني

المسجلون حسب القطاع، الجنس، المستوى والإقليم أو الولاية، 2016-2017  
 Tableau 5 : INSCRITS PAR SEXE, NIVEAU, SECTEUR ET PROVINCE/WILAYA, 2016-2017  
 جدول 5 :

Province/ Wilaya	القطاع العام Public		القطاع الخاص Privé		المجموع Ensemble		الإقليم /الولاية
	المجموع	الإناث	المجموع	الإناث	المجموع	الإناث	
	Total	Féminin	Total	Féminin	Total	Féminin	
<b>Chefchaouen</b>	<b>1 132</b>	<b>86</b>	<b>108</b>	<b>57</b>	<b>1 240</b>	<b>143</b>	<b>شفشاون</b>
* Spécialisation	279	14	25	13	304	27	* التخصص
* Qualification	464	16	14	8	478	24	* التأهيل
* Technicien	195	13	31	16	226	29	* التقني
* Technicien Spécialisé	194	43	38	20	232	63	* التقني المتخصص
<b>Larache</b>	<b>3 712</b>	<b>646</b>	<b>520</b>	<b>226</b>	<b>4 232</b>	<b>872</b>	<b>العرانض</b>
* Spécialisation	991	77	208	92	1 199	169	* التخصص
* Qualification	1 345	32	107	63	1 452	95	* التأهيل
* Technicien	643	234	41	13	684	247	* التقني
* Technicien Spécialisé	733	303	164	58	897	361	* التقني المتخصص
<b>M'diq Fnideq</b>	<b>2 761</b>	<b>426</b>	<b>380</b>	<b>199</b>	<b>3 141</b>	<b>625</b>	<b>المضيق الفنيق</b>
* Spécialisation	262	25	200	66	462	91	* التخصص
* Qualification	540	94	50	36	590	130	* التأهيل
* Technicien	1 233	124	69	44	1 302	168	* التقني
* Technicien Spécialisé	726	183	61	53	787	236	* التقني المتخصص
<b>Ouezzane</b>	<b>1 455</b>	<b>122</b>	<b>178</b>	<b>57</b>	<b>1 633</b>	<b>179</b>	<b>وزان</b>
* Spécialisation	274	9	96	26	370	35	* التخصص
* Qualification	488	-	10	2	498	2	* التأهيل
* Technicien	354	53	35	19	389	72	* التقني
* Technicien Spécialisé	339	60	37	10	376	70	* التقني المتخصص
<b>Wilaya de Tanger</b>	<b>8 958</b>	<b>3 239</b>	<b>3 660</b>	<b>1 940</b>	<b>12 618</b>	<b>5 179</b>	<b>ولاية طنجة</b>
* Spécialisation	975	137	887	379	1 862	516	* التخصص
* Qualification	2 349	385	277	209	2 626	594	* التأهيل
* Technicien	2 549	1 062	1 141	585	3 690	1 647	* التقني
* Technicien Spécialisé	3 085	1 655	1 355	767	4 440	2 422	* التقني المتخصص
<b>Tétouan</b>	<b>5 133</b>	<b>830</b>	<b>1 780</b>	<b>1 010</b>	<b>6 913</b>	<b>1 840</b>	<b>تطوان</b>
* Spécialisation	596	32	507	174	1 103	206	* التخصص
* Qualification	1 219	145	202	148	1 421	293	* التأهيل
* Technicien	1 801	208	460	300	2 261	508	* التقني
* Technicien Spécialisé	1 517	445	611	388	2 128	833	* التقني المتخصص
<b>Al Hoceïma</b>	<b>2 031</b>	<b>665</b>	<b>3</b>	<b>1</b>	<b>2 034</b>	<b>666</b>	<b>الحصيمة</b>
* Spécialisation	347	42	-	-	347	42	* التخصص
* Qualification	741	52	-	-	741	52	* التأهيل
* Technicien	445	221	3	1	448	222	* التقني
* Technicien Spécialisé	498	350	-	-	498	350	* التقني المتخصص
<b>Total Région</b>	<b>25 182</b>	<b>6 014</b>	<b>6 629</b>	<b>3 490</b>	<b>31 811</b>	<b>9 504</b>	<b>مجموع الجهة</b>
* Spécialisation	3 724	336	1 923	750	5 647	1 086	* التخصص
* Qualification	7 146	724	660	466	7 806	1 190	* التأهيل
* Technicien	7 220	1 915	1 780	978	9 000	2 893	* التقني
* Technicien Spécialisé	7 092	3 039	2 266	1 296	9 358	4 335	* التقني المتخصص

Source: Services Provinciaux de la Formation Professionnelle

المصدر: المصالح الإقليمية للتكوين المهني

المسجلون حسب قطاع التكوين، المستوى، الجنس والإقليم أو الولاية، 2016-2017: القطاع العام

Tableau 6 :

**INSCRITS SELON LE SECTEUR DE FORMATION, LE NIVEAU, LE SEXE ET LA PROVINCE/WILAYA, 2016-2017: SECTEUR PUBLIC**

جدول 6 :

Secteur de formation	التخصص		التأهيل		التقني و التقني المتخصص		قطاع التكوين
	Spécialisation		Qualification		Tech+Tech.Spécial.		
	المجموع	الإناث	المجموع	الإناث	المجموع	الإناث	
	Total	Féminin	Total	Féminin	Total	Féminin	
<b>Chefchaouen</b>	<b>279</b>	<b>14</b>	<b>464</b>	<b>16</b>	<b>389</b>	<b>56</b>	<b>شفشاون</b>
* Administration ,gestion et commerce	-	-	-	-	266	51	* الإدارة والتسيير والتجارة
*Agriculture	-	-	-	-	-	-	* الفلاحة
* Artisanat	-	-	-	-	-	-	* الصناعة التقليدية
* Assistance aux ménages	-	-	-	-	-	-	* الخدمات المنزلية
* Audio visuel et arts graphiques	-	-	-	-	-	-	* السمعى البصري وفنون الطباعة
* Bâtiment et travaux publics	180	2	61	-	-	-	* البناء والأشغال العمومية
* Chimie et plasturgie	-	-	-	-	-	-	* الكيمياء والنسبه كيمياء
* Coiffure et esthétique	-	-	-	-	-	-	* الحلاقة والتجميل
* Tourisme et hôtellerie	-	-	71	6	73	5	* السياحة والفندقة
* IMME	-	-	322	-	50	-	* الصناعة الميكانيكية و العداة والكهرباء
* Paramédicale et santé	-	-	-	-	-	-	* النسبه الطبي والصحة
* Pêche maritime	-	-	-	-	-	-	* الصيد البحري
* Textile et habillement	99	12	5	5	-	-	* النسيج والملابس الجاهزة
* TIC	-	-	5	5	-	-	* تكنولوجيا الإعلام والتواصل
* Transport et logistique	-	-	-	-	-	-	* النقل واللوجستيك
<b>Larache</b>	<b>991</b>	<b>77</b>	<b>1 345</b>	<b>32</b>	<b>1 376</b>	<b>537</b>	<b>العراناش</b>
* Administration ,gestion et commerce	-	-	-	-	1 028	442	* الإدارة والتسيير والتجارة
*Agriculture	-	-	75	8	55	14	* الفلاحة
* Artisanat	-	-	-	-	-	-	* الصناعة التقليدية
* Assistance aux ménages	-	-	-	-	-	-	* الخدمات المنزلية
* Audio visuel et arts graphiques	-	-	-	-	-	-	* السمعى البصري وفنون الطباعة
* Bâtiment et travaux publics	728	4	-	-	-	-	* البناء والأشغال العمومية
* Chimie et plasturgie	-	-	-	-	-	-	* الكيمياء والنسبه كيمياء
* Coiffure et esthétique	-	-	-	-	-	-	* الحلاقة والتجميل
* Tourisme et hôtellerie	-	-	61	15	-	-	* السياحة والفندقة
* IMME	-	-	1 096	9	279	81	* الصناعة الميكانيكية و العداة والكهرباء
* Paramédicale et santé	-	-	-	-	-	-	* النسبه الطبي والصحة
* Pêche maritime	-	-	71	-	14	-	* الصيد البحري
* Textile et habillement	263	73	42	-	-	-	* النسيج والملابس الجاهزة
* TIC	-	-	-	-	-	-	* تكنولوجيا الإعلام والتواصل
* Transport et logistique	-	-	-	-	-	-	* النقل واللوجستيك

المسجلون حسب قطاع التكوين، المستوى، الجنس والإقليم أو الولاية، 2016-2017: القطاع العام (تابع 1)

Tableau 6:  
(suite 1)

جدول 6: (تابع 1)

**INSCRITS SELON LE SECTEUR DE FORMATION, LE NIVEAU, LE SEXE ET LA PROVINCE/WILAYA, 2016-2017: SECTEUR PUBLIC (Suite 1)**

Secteur de formation	التخصص		التأهيل		التقني و التقني المتخصص		قطاع التكوين
	Spécialisation		Qualification		Tech+Tech.Spécial.		
	المجموع	الإناث	المجموع	الإناث	المجموع	الإناث	
	Total	Féminin	Total	Féminin	Total	Féminin	
<b>M'diq Fndeq</b>	<b>262</b>	<b>25</b>	<b>540</b>	<b>94</b>	<b>1 959</b>	<b>307</b>	<b>المضيق الفنديق</b>
* Administration ,gestion et commerce	-	-	-	-	257	55	* الإدارة والتسيير والتجارة
*Agriculture	-	-	-	-	-	-	* الفلاحة
* Artisanat	-	-	-	-	-	-	* الصناعة التقليدية
* Assistance aux ménages	-	-	-	-	-	-	* الخدمات المنزلية
* Audio visuel et arts graphiques	-	-	-	-	-	-	*السمعي البصري وفنون الطباعة
* Bâtiment et travaux publics	227	-	-	-	-	-	* البناء والأشغال العمومية
* Chimie et plasturgie	-	-	-	-	-	-	* الكيمياء والشبه كيمياء
* Coiffure et esthétique	1	1	8	8	-	-	* الحلاقة والتجميل
* Tourisme et hôtellerie	-	-	240	29	1 095	133	* السياحة والفندقة
* IMME	-	-	207	1	82	3	* الصناعة الميكانيكية و العداة والكهرباء
* Paramédicale et santé	-	-	-	-	-	-	* الشبه الطبي والصحة
* Pêche maritime	-	-	-	-	-	-	* الصيد البحري
* Textile et habillement	34	24	51	22	-	-	* النسيج والملابس الجاهزة
* TIC	-	-	34	34	525	116	* تكنولوجيا الإعلام والتواصل
* Transport et logistique	-	-	-	-	-	-	* النقل واللوجستيك
<b>Ouezzane</b>	<b>274</b>	<b>9</b>	<b>488</b>	<b>-</b>	<b>693</b>	<b>113</b>	<b>وزان</b>
* Administration ,gestion et commerce	-	-	-	-	551	97	* الإدارة والتسيير والتجارة
*Agriculture	-	-	-	-	-	-	* الفلاحة
* Artisanat	-	-	-	-	-	-	* الصناعة التقليدية
* Assistance aux ménages	-	-	-	-	-	-	* الخدمات المنزلية
* Audio visuel et arts graphiques	-	-	-	-	-	-	*السمعي البصري وفنون الطباعة
* Bâtiment et travaux publics	205	-	71	-	-	-	* البناء والأشغال العمومية
* Chimie et plasturgie	-	-	-	-	-	-	* الكيمياء والشبه كيمياء
* Coiffure et esthétique	-	-	-	-	-	-	* الحلاقة والتجميل
* Tourisme et hôtellerie	-	-	-	-	-	-	* السياحة والفندقة
* IMME	-	-	339	-	90	2	* الصناعة الميكانيكية و العداة والكهرباء
* Paramédicale et santé	-	-	-	-	-	-	* الشبه الطبي والصحة
* Pêche maritime	-	-	-	-	-	-	* الصيد البحري
* Textile et habillement	69	9	78	-	-	-	* النسيج والملابس الجاهزة
* TIC	-	-	-	-	52	14	* تكنولوجيا الإعلام والتواصل
* Transport et logistique	-	-	-	-	-	-	* النقل واللوجستيك

المسجلون حسب قطاع التكوين، المستوى، الجنس والإقليم أو الولاية، 2016-2017: القطاع العام (تابع 2)

Tableau 6: (suite 2)

**INSCRITS SELON LE SECTEUR DE FORMATION, LE NIVEAU, LE SEXE ET LA PROVINCE/WILAYA, 2016-2017: SECTEUR PUBLIC (Suite 2)**

جدول 6: (تابع 2)

Secteur de formation	التخصص		التأهيل		التقني و التقني المتخصص		قطاع التكوين
	Spécialisation		Qualification		Tech+Tech.Spécial.		
	المجموع	الإناث	المجموع	الإناث	المجموع	الإناث	
	Total	Féminin	Total	Féminin	Total	Féminin	
<b>Wilaya de Tanger</b>	<b>975</b>	<b>137</b>	<b>2 349</b>	<b>385</b>	<b>5 634</b>	<b>2 717</b>	<b>ولاية طنجة</b>
* Administration ,gestion et commerce	-	-	-	-	906	731	* الإدارة والتسيير والتجارة
*Agriculture	-	-	-	-	-	-	* الفلاحة
* Artisanat	36	36	46	46	-	-	* الصناعة التقليدية
* Assistance aux ménages	-	-	-	-	-	-	* الخدمات المنزلية
* Audio visuel et arts graphiques	-	-	-	-	-	-	*السمعي البصري وفنون الطباعة -
* Bâtiment et travaux publics	651	-	42	-	575	307	* البناء والأشغال العمومية
* Chimie et plasturgie	-	-	-	-	-	-	* الكيمياء والثبته كيمياء
* Coiffure et esthétique	-	-	-	-	-	-	* الحلاقة والتجميل
* Tourisme et hôtellerie	-	-	554	204	167	68	* السياحة والفندقة
* IMME	-	-	1 320	4	1 303	472	*الصناعة الميكانيكية و العدانة والكهرباء
* Paramédicale et santé	-	-	-	-	-	-	* الثبته الطبي والصحة
* Pêche maritime	-	-	10	-	-	-	* الصيد البحري
* Textile et habillement	288	101	367	121	612	335	* النسيج والملابس الجاهزة
* TIC	-	-	10	10	950	410	* تكنولوجيا الإعلام والتواصل
* Transport et logistique	-	-	-	-	540	193	* النقل واللوجستيك
* Autre	-	-	-	-	581	201	* آخر
<b>Tétouan</b>	<b>596</b>	<b>32</b>	<b>1 219</b>	<b>145</b>	<b>3 318</b>	<b>653</b>	<b>تطوان</b>
* Administration ,gestion et commerce	-	-	-	-	1 582	280	* الإدارة والتسيير والتجارة
*Agriculture	-	-	-	-	60	35	* الفلاحة
* Artisanat	-	-	-	-	-	-	* الصناعة التقليدية
* Assistance aux ménages	-	-	-	-	-	-	* الخدمات المنزلية
* Audio visuel et arts graphiques	-	-	-	-	-	-	*السمعي البصري وفنون الطباعة -
* Bâtiment et travaux publics	434	-	142	-	632	178	* البناء والأشغال العمومية
* Chimie et plasturgie	-	-	-	-	-	-	* الكيمياء والثبته كيمياء
* Coiffure et esthétique	10	10	33	33	-	-	* الحلاقة والتجميل
* Tourisme et hôtellerie	-	-	121	23	-	-	* السياحة والفندقة
* IMME	-	-	769	-	971	133	*الصناعة الميكانيكية و العدانة والكهرباء
* Paramédicale et santé	-	-	8	8	-	-	* الثبته الطبي والصحة
* Pêche maritime	-	-	-	-	-	-	* الصيد البحري
* Textile et habillement	152	22	100	35	73	27	* النسيج والملابس الجاهزة
* TIC	-	-	46	46	-	-	* تكنولوجيا الإعلام والتواصل
* Transport et logistique	-	-	-	-	-	-	* النقل واللوجستيك



المسجلون حسب قطاع التكوين، المستوى، الجنس والإقليم أو الولاية، 2016-2017: القطاع العام (تابع 3)

Tableau 6:  
(suite 3)

جدول 6: (تابع 3)

**INSCRITS SELON LE SECTEUR DE FORMATION, LE NIVEAU, LE SEXE ET LA PROVINCE/WILAYA, 2016-2017: SECTEUR PUBLIC (Suite 3)**

Secteur de formation	التخصص		التأهيل		التقني و التقني المتخصص		قطاع التكوين
	Spécialisation		Qualification		Tech+Tech.Spécial.		
	المجموع	الإناث	المجموع	الإناث	المجموع	الإناث	
	Total	Féminin	Total	Féminin	Total	Féminin	
<b>Al Hoceïma</b>	<b>347</b>	<b>42</b>	<b>741</b>	<b>52</b>	<b>943</b>	<b>571</b>	الحسبية
* Administration ,gestion et commerce	-	-	-	-	580	419	* الإدارة والتسيير والتجارة
*Agriculture	70	33	-	-	-	-	* الفلاحة
* Artisanat	-	-	-	-	-	-	* الصناعة التقليدية
* Assistance aux ménages	-	-	-	-	-	-	* الخدمات المنزلية
* Audio visuel et arts graphiques	-	-	-	-	-	-	*السمعي البصري وفنون الطباعة
* Bâtiment et travaux publics	176	-	85	-	-	-	* البناء والأشغال العمومية
* Chimie et plasturgie	-	-	-	-	-	-	* الكيمياء والنسبه كيمياء
* Coiffure et esthétique	-	-	-	-	-	-	* الحلاقة والتجميل
* Tourisme et hôtellerie	-	-	116	21	301	126	* السياحة والفندقة *الصناعة الميكانيكية و العنائه والكهرباء
* IMME	65	-	387	-	-	-	
* Paramédicale et santé	-	-	-	-	-	-	* النسبه الطبي والصحة
* Pêche maritime	-	-	89	-	-	-	* الصيد البحري
* Textile et habillement	36	9	64	31	-	-	* النسيج والملابس الجاهزة
* TIC	-	-	-	-	-	-	* تكنولوجيا الإعلام والتواصل
* Transport et logistique	-	-	-	-	-	-	* النقل واللوجستيك
* Informatique	-	-	-	-	62	26	* المعلومات
<b>Total Région</b>	<b>3 724</b>	<b>336</b>	<b>7 146</b>	<b>724</b>	<b>14 312</b>	<b>4 954</b>	<b>مجموع الجهة</b>
* Administration ,gestion et commerce	-	-	-	-	5 170	2 075	* الإدارة والتسيير والتجارة
*Agriculture	70	33	75	8	115	49	* الفلاحة
* Artisanat	36	36	46	46	-	-	* الصناعة التقليدية
* Assistance aux ménages	-	-	-	-	-	-	* الخدمات المنزلية
* Audio visuel et arts graphiques	-	-	-	-	-	-	*السمعي البصري وفنون الطباعة
* Bâtiment et travaux publics	2 601	6	401	-	1 207	485	* البناء والأشغال العمومية
* Chimie et plasturgie	-	-	-	-	-	-	* الكيمياء والنسبه كيمياء
* Coiffure et esthétique	11	11	41	41	-	-	* الحلاقة والتجميل
* Tourisme et hôtellerie	-	-	1 163	298	1 636	332	* السياحة والفندقة *الصناعة الميكانيكية و العنائه والكهرباء
* IMME	65	-	4 440	14	2 775	691	
* Paramédicale et santé	-	-	8	8	-	-	* النسبه الطبي والصحة
* Pêche maritime	-	-	170	-	14	-	* الصيد البحري
* Textile et habillement	941	250	707	214	685	362	* النسيج والملابس الجاهزة
* TIC	-	-	95	95	1 527	540	* تكنولوجيا الإعلام والتواصل
* Transport et logistique	-	-	-	-	540	193	* النقل واللوجستيك
* Informatique	-	-	-	-	62	26	* المعلومات
* Autre	-	-	-	-	581	201	* آخر

Source: Services Provinciaux de la Formation Professionnelle  
IMME: Industrie Mécanique, Métallurgique et Electrique  
TIC: Technologie de l'Information et de la Communication

المصدر: المصالح الإقليمية للتكوين المهني

المسجلون حسب قطاع التكوين، المستوى، الجنس والإقليم أو الولاية، 2016-2017 : القطاع الخاص

Tableau 7 :

**INSCRITS SELON LE SECTEUR DE FORMATION, LE NIVEAU, LE SEXE ET LA PROVINCE/WILAYA, 2016-2017: SECTEUR PRIVE**

جدول 7 :

Secteur de formation	التخصص		التأهيل		التقني و التقني المتخصص		قطاع التكوين
	Spécialisation		Qualification		Tech+Tech.Spécial.		
	المجموع	الإناث	المجموع	الإناث	المجموع	الإناث	
	Total	Féminin	Total	Féminin	Total	Féminin	
<b>Chefchaouen</b>	<b>25</b>	<b>13</b>	<b>14</b>	<b>8</b>	<b>69</b>	<b>36</b>	<b>شفاوون</b>
* Administration ,gestion et commerce	-	-	3	1	38	19	* الإدارة والتسيير والتجارة
*Agriculture	-	-	-	-	-	-	* الفلاحة
* Artisanat	-	-	-	-	-	-	* الصناعة التقليدية
* Assistance aux ménages	-	-	-	-	-	-	* الخدمات المنزلية
* Audio visuel et arts graphiques	-	-	-	-	-	-	*السمعي البصري وفنون الطباعة
* Bâtiment et travaux publics	-	-	-	-	-	-	* البناء والأشغال العمومية
* Chimie et plasturgie	-	-	-	-	-	-	* الكيمياء والشبه كيمياء
* Coiffure et esthétique	25	13	-	-	-	-	* الحلاقة والتجميل
* Tourisme et hôtellerie	-	-	-	-	-	-	* السياحة والفندقة
* IMME	-	-	-	-	-	-	*الصناعة الميكانيكية و العداة والكهرباء
* Paramédicale et santé	-	-	-	-	-	-	* الشبه الطبي والصحة
* Pêche maritime	-	-	-	-	-	-	* الصيد البحري
* Textile et habillement	-	-	-	-	-	-	* النسيج والملابس الجاهزة
* TIC	-	-	11	7	31	17	* تكنولوجيا الإعلام والتواصل
* Transport et logistique	-	-	-	-	-	-	* النقل واللوجستيك
<b>Larache</b>	<b>208</b>	<b>92</b>	<b>107</b>	<b>63</b>	<b>205</b>	<b>71</b>	<b>العرانش</b>
* Administration ,gestion et commerce	-	-	26	14	101	45	* الإدارة والتسيير والتجارة
*Agriculture	-	-	-	-	-	-	* الفلاحة
* Artisanat	-	-	-	-	-	-	* الصناعة التقليدية
* Assistance aux ménages	-	-	-	-	-	-	* الخدمات المنزلية
* Audio visuel et arts graphiques	-	-	-	-	-	-	*السمعي البصري وفنون الطباعة
* Bâtiment et travaux publics	-	-	-	-	-	-	* البناء والأشغال العمومية
* Chimie et plasturgie	-	-	-	-	-	-	* الكيمياء والشبه كيمياء
* Coiffure et esthétique	197	81	69	37	-	-	* الحلاقة والتجميل
* Tourisme et hôtellerie	-	-	-	-	-	-	* السياحة والفندقة
* IMME	-	-	-	-	-	-	*الصناعة الميكانيكية و العداة والكهرباء
* Paramédicale et santé	-	-	-	-	-	-	* الشبه الطبي والصحة
* Pêche maritime	-	-	-	-	-	-	* الصيد البحري
* Textile et habillement	11	11	12	12	-	-	* النسيج والملابس الجاهزة
* TIC	-	-	-	-	104	26	* تكنولوجيا الإعلام والتواصل
* Transport et logistique	-	-	-	-	-	-	* النقل واللوجستيك

المسجلون حسب قطاع التكوين، المستوى، الجنس والإقليم أو الولاية، 2016-2017 : القطاع الخاص (تابع 1)

Tableau 7: (suite 1)

جدول 7: (تابع 1)

**INSCRITS SELON LE SECTEUR DE FORMATION, LE NIVEAU, LE SEXE ET LA PROVINCE/WILAYA, 2016-2017: SECTEUR PRIVE (suite 1)**

Secteur de formation	التخصص		التأهيل		التقني و التقني المتخصص		قطاع التكوين
	Spécialisation		Qualification		Tech+Tech.Spécial.		
	المجموع	الإناث	المجموع	الإناث	المجموع	الإناث	
	Total	Féminin	Total	Féminin	Total	Féminin	
M'diq Fnideq	200	66	50	36	130	97	المضيق الفنديق
* Administration ,gestion et commerce	-	-	-	-	13	6	* الإدارة والتسيير والتجارة
*Agriculture	-	-	-	-	-	-	* الفلاحة
* Artisanat	-	-	-	-	-	-	* الصناعة التقليدية
* Assistance aux ménages	-	-	-	-	-	-	* الخدمات المنزلية
* Audio visuel et arts graphiques	-	-	-	-	-	-	*السمعي البصري وفنون الطباعة
* Bâtiment et travaux publics	-	-	-	-	-	-	* البناء والأشغال العمومية
* Chimie et plasturgie	-	-	-	-	-	-	* الكيمياء والشبه كيمياء
* Coiffure et esthétique	200	66	-	-	-	-	* الحلاقة والتجميل
* Tourisme et hôtellerie	-	-	-	-	-	-	* السياحة والفندقة
* IMME	-	-	-	-	-	-	* الصناعة الميكانيكية و العداة والكهرباء
* Paramédicale et santé	-	-	38	30	92	78	* الشبه الطبي والصحة
* Pêche maritime	-	-	-	-	-	-	* الصيد البحري
* Textile et habillement	-	-	-	-	-	-	* النسيج والملابس الجاهزة
* TIC	-	-	12	6	25	13	* تكنولوجيا الإعلام والتواصل
* Transport et logistique	-	-	-	-	-	-	* النقل واللوجستيك
<b>Ouezzane</b>	<b>96</b>	<b>26</b>	<b>10</b>	<b>2</b>	<b>72</b>	<b>29</b>	<b>وزان</b>
* Administration ,gestion et commerce	-	-	-	-	41	22	* الإدارة والتسيير والتجارة
*Agriculture	-	-	-	-	-	-	* الفلاحة
* Artisanat	-	-	-	-	-	-	* الصناعة التقليدية
* Assistance aux ménages	-	-	-	-	-	-	* الخدمات المنزلية
* Audio visuel et arts graphiques	-	-	-	-	-	-	*السمعي البصري وفنون الطباعة
* Bâtiment et travaux publics	-	-	-	-	-	-	* البناء والأشغال العمومية
* Chimie et plasturgie	-	-	-	-	-	-	* الكيمياء والشبه كيمياء
* Coiffure et esthétique	96	26	2	2	-	-	* الحلاقة والتجميل
* Tourisme et hôtellerie	-	-	-	-	-	-	* السياحة والفندقة
* IMME	-	-	-	-	-	-	* الصناعة الميكانيكية و العداة والكهرباء
* Paramédicale et santé	-	-	-	-	-	-	* الشبه الطبي والصحة
* Pêche maritime	-	-	-	-	-	-	* الصيد البحري
* Textile et habillement	-	-	-	-	-	-	* النسيج والملابس الجاهزة
* TIC	-	-	8	-	31	7	* تكنولوجيا الإعلام والتواصل
* Transport et logistique	-	-	-	-	-	-	* النقل واللوجستيك

المسجلون حسب قطاع التكوين، المستوى، الجنس والإقليم أو الولاية، 2016-2017 : القطاع الخاص (تابع 2)

Tableau 7: (suite 2)

**INSCRITS SELON LE SECTEUR DE FORMATION, LE NIVEAU, LE SEXE ET LA PROVINCE/WILAYA, 2016-2017: SECTEUR PRIVE (suite 2)**

جدول 7: (تابع 2)

Secteur de formation	التخصص		التأهيل		التقني و التقني المتخصص		قطاع التكوين
	Spécialisation		Qualification		Tech+Tech.Spécial.		
	المجموع	الإناث	المجموع	الإناث	المجموع	الإناث	
	Total	Féminin	Total	Féminin	Total	Féminin	
<b>Wilaya de Tanger</b>	<b>887</b>	<b>379</b>	<b>277</b>	<b>209</b>	<b>2 496</b>	<b>1 352</b>	<b>ولاية طنجة</b>
* Administration ,gestion et commerce	-	-	93	39	923	470	* الإدارة والتسيير والتجارة
*Agriculture	-	-	-	-	-	-	* الفلاحة
* Artisanat	-	-	-	-	-	-	* الصناعة التقليدية
* Assistance aux ménages	-	-	-	-	-	-	* الخدمات المنزلية
* Audio visuel et arts graphiques	-	-	-	-	-	-	*السمعي البصري وفنون الطباعة -
* Bâtiment et travaux publics	-	-	-	-	71	41	* البناء والأشغال العمومية
* Chimie et plasturgie	-	-	-	-	-	-	* الكيمياء والشبه كيمياء
* Coiffure et esthétique	874	367	53	53	-	-	* الحلاقة والتجميل
* Tourisme et hôtellerie	-	-	-	-	122	69	* السياحة والفندقة
* IMME	-	-	-	-	-	-	* الصناعة الميكانيكية و العداثة والكهرباء
* Paramédicale et santé	-	-	-	-	558	470	* الشبه الطبي والصحة
* Pêche maritime	-	-	-	-	-	-	* الصيد البحري
* Textile et habillement	13	12	115	106	91	85	* النسيج والملابس الجاهزة
* TIC	-	-	16	11	192	82	* تكنولوجيا الإعلام والتواصل
* Transport et logistique	-	-	-	-	522	132	* النقل واللوجستيك
*Electricité, électronique et électromécanique	-	-	-	-	17	3	*الكهرباء، الإلكترونيات والكهرودومو 3
<b>Tétouan</b>	<b>507</b>	<b>174</b>	<b>202</b>	<b>148</b>	<b>1 071</b>	<b>688</b>	<b>تطوان</b>
* Administration ,gestion et commerce	-	-	11	4	194	95	* الإدارة والتسيير والتجارة
*Agriculture	-	-	-	-	-	-	* الفلاحة
* Artisanat	-	-	-	-	-	-	* الصناعة التقليدية
* Assistance aux ménages	-	-	-	-	-	-	* الخدمات المنزلية
* Audio visuel et arts graphiques	-	-	-	-	-	-	*السمعي البصري وفنون الطباعة -
* Bâtiment et travaux publics	-	-	-	-	54	10	* البناء والأشغال العمومية
* Chimie et plasturgie	-	-	-	-	-	-	* الكيمياء والشبه كيمياء
* Coiffure et esthétique	493	163	5	5	-	-	* الحلاقة والتجميل
* Tourisme et hôtellerie	-	-	29	18	6	5	* السياحة والفندقة
* IMME	-	-	-	-	-	-	* الصناعة الميكانيكية و العداثة والكهرباء
* Paramédicale et santé	-	-	43	35	505	417	* الشبه الطبي والصحة
* Pêche maritime	-	-	-	-	-	-	* الصيد البحري
* Textile et habillement	14	11	83	73	108	105	* النسيج والملابس الجاهزة
* TIC	-	-	31	13	67	31	* تكنولوجيا الإعلام والتواصل
* Transport et logistique	-	-	-	-	137	25	* النقل واللوجستيك

المسجلون حسب قطاع التكوين، المستوى، الجنس والإقليم أو الولاية، 2016-2017 : القطاع الخاص (تابع 3)

Tableau 7: (suite 3)

**INSCRITS SELON LE SECTEUR DE FORMATION, LE NIVEAU, LE SEXE ET LA PROVINCE/WILAYA, 2016-2017: SECTEUR PRIVE (suite 3)**

جدول 7: (تابع 3)

Secteur de formation	التخصص		التأهيل		التقني و التقني المتخصص		قطاع التكوين
	التخصص		التأهيل		التقني و التقني المتخصص		
	Spécialisation		Qualification		Tech+Tech.Spécial.		
	المجموع	الإناث	المجموع	الإناث	المجموع	الإناث	
	Total	Féminin	Total	Féminin	Total	Féminin	
<b>Al Hoceima</b>	-	-	-	-	<b>3</b>	<b>1</b>	الحسيمة
* Administration ,gestion et commerce	-	-	-	-	3	1	* الإدارة و التسيير و التجارة
*Agriculture	-	-	-	-	-	-	* الفلاحة
* Artisanat	-	-	-	-	-	-	* الصناعة التقليدية
* Assistance aux ménages	-	-	-	-	-	-	* الخدمات المنزلية
* Audio visuel et arts graphiques	-	-	-	-	-	-	*السمعي البصري و فنون الطباعة
* Bâtiment et travaux publics	-	-	-	-	-	-	* البناء و الأشغال العمومية
* Chimie et plasturgie	-	-	-	-	-	-	* الكيمياء و الشبه كيمياء
* Coiffure et esthétique	-	-	-	-	-	-	* الحلاقة و التجميل
* Tourisme et hôtellerie	-	-	-	-	-	-	* السياحة و الفنادق
* IMME	-	-	-	-	-	-	*الصناعة الميكانيكية و العداثة والكهرباء
* Paramédicale et santé	-	-	-	-	-	-	* الشبه الطبي و الصحة
* Pêche maritime	-	-	-	-	-	-	* الصيد البحري
* Textile et habillement	-	-	-	-	-	-	* النسيج و الملابس الجاهزة
* TIC	-	-	-	-	-	-	* تكنولوجيا الإعلام و التواصل
* Transport et logistique	-	-	-	-	-	-	* النقل و اللوجستيك
<b>Total région</b>	<b>1 923</b>	<b>750</b>	<b>660</b>	<b>466</b>	<b>4 046</b>	<b>2 274</b>	<b>مجموع الجهة</b>
* Administration ,gestion et commerce	-	-	133	58	1 313	658	* الإدارة و التسيير و التجارة
*Agriculture	-	-	-	-	-	-	* الفلاحة
* Artisanat	-	-	-	-	-	-	* الصناعة التقليدية
* Assistance aux ménages	-	-	-	-	-	-	* الخدمات المنزلية
* Audio visuel et arts graphiques	-	-	-	-	-	-	*السمعي البصري و فنون الطباعة
* Bâtiment et travaux publics	-	-	-	-	125	51	* البناء و الأشغال العمومية
* Chimie et plasturgie	-	-	-	-	-	-	* الكيمياء و الشبه كيمياء
* Coiffure et esthétique	1 885	716	129	97	-	-	* الحلاقة و التجميل
* Tourisme et hôtellerie	-	-	29	18	128	74	* السياحة و الفنادق
* IMME	-	-	-	-	-	-	*الصناعة الميكانيكية و العداثة والكهرباء
* Paramédicale et santé	-	-	81	65	1 155	965	* الشبه الطبي و الصحة
* Pêche maritime	-	-	-	-	-	-	* الصيد البحري
* Textile et habillement	38	34	210	191	199	190	* النسيج و الملابس الجاهزة
* TIC	-	-	78	37	450	176	* تكنولوجيا الإعلام و التواصل
* Transport et logistique	-	-	-	-	659	157	* النقل و اللوجستيك
*Electricité, électronique et électromécanique	-	-	-	-	17	3	*الكهرباء، الإلكترونيات والكهروميكانيك

Source: Services Provinciaux de la Formation Professionnelle  
 IMME: Industrie Mécanique, Métallurgique et Electric  
 TIC: Technologie de l'Information et de la Communication

المصدر: المصالح الإقليمية للتكوين المهني

المسجلون حسب القطاعات المكونة، المستوى، الجنس والإقليم أو الولاية، 2016-2017 : القطاع العام

Tableau 8 : INSCRITS SELON LES DEPARTEMENTS FORMATEURS, LE NIVEAU, LE SEXE ET LA PROVINCE/WILAYA, 2016-2017: SECTEUR PUBLIC

جدول 8 :

Départements	التخصص		التأهيل		التقني و التقني المتخصص		القطاعات
	Spécialisation		Qualification		Tech+Tech.Spécial.		
	المجموع	الإناث	المجموع	الإناث	المجموع	الإناث	
	Total	Féminin	Total	Féminin	Total	Féminin	
<b>Chefchaouen</b>	<b>279</b>	<b>14</b>	<b>464</b>	<b>16</b>	<b>389</b>	<b>56</b>	شفشاون
O.F.P.P.T	279	14	454	6	389	56	مكتب التكوين المهني وإنعاش الشغل
M. Jeunesse et Sports	-	-	10	10	-	-	وزارة الشبيبة والرياضة
<b>Larache</b>	<b>991</b>	<b>77</b>	<b>1 345</b>	<b>32</b>	<b>1 376</b>	<b>537</b>	العرانش
O.F.P.P.T	991	77	1 199	24	1 307	523	مكتب التكوين المهني وإنعاش الشغل
M. Agriculture	-	-	75	8	55	14	وزارة الفلاحة
Pêche Maritime	-	-	71	-	14	-	الصيد البحري
<b>M'diq Fnideq</b>	<b>262</b>	<b>25</b>	<b>540</b>	<b>94</b>	<b>1 959</b>	<b>307</b>	المضيق الفنيدق
O.F.P.P.T	258	21	476	30	1 959	307	مكتب التكوين المهني وإنعاش الشغل
M. Jeunesse et Sports	4	4	64	64	-	-	وزارة الشبيبة والرياضة
<b>Ouezzane</b>	<b>274</b>	<b>9</b>	<b>488</b>		<b>693</b>	<b>113</b>	وزان
O.F.P.P.T	274	9	488	-	693	113	مكتب التكوين المهني وإنعاش الشغل
<b>Wilaya de Tanger</b>	<b>975</b>	<b>137</b>	<b>2 349</b>	<b>385</b>	<b>5 634</b>	<b>2 717</b>	ولاية طنجة
O.F.P.P.T	939	101	2 110	275	5 467	2 649	مكتب التكوين المهني وإنعاش الشغل
M. Jeunesse et Sports	36	36	46	46	-	-	وزارة الشبيبة والرياضة
Justice	-	-	10	-	-	-	العدل
M. Tourisme	-	-	183	64	167	68	وزارة السياحة
<b>Tétouan</b>	<b>596</b>	<b>32</b>	<b>1 219</b>	<b>145</b>	<b>3 318</b>	<b>653</b>	تطوان
O.F.P.P.T	574	10	1 097	23	3 243	608	مكتب التكوين المهني وإنعاش الشغل
M. Jeunesse et Sports	22	22	122	122	-	-	وزارة الشبيبة والرياضة
M. Agriculture	-	-	-	-	60	35	وزارة الفلاحة
C.C.I	-	-	-	-	15	10	غرفة التجارة والصناعة
<b>Al Hoceima</b>	<b>347</b>	<b>42</b>	<b>741</b>	<b>52</b>	<b>943</b>	<b>571</b>	الحسيمة
O.F.P.P.T	268	-	652	52	943	571	مكتب التكوين المهني وإنعاش الشغل
M. Jeunesse et Sports	9	9	-	-	-	-	وزارة الشبيبة والرياضة
M. Agriculture	70	33	-	-	-	-	وزارة الفلاحة
Pêche Maritime	-	-	89	-	-	-	الصيد البحري
<b>Total région</b>	<b>3 724</b>	<b>336</b>	<b>7 146</b>	<b>724</b>	<b>14 312</b>	<b>4 954</b>	مجموع الجهة
O.F.P.P.T	3 583	232	6 476	410	14 001	4 827	مكتب التكوين المهني وإنعاش الشغل
M. Jeunesse et Sports	71	71	242	242	-	-	وزارة الشبيبة والرياضة
M. Agriculture	70	33	75	8	115	49	وزارة الفلاحة
Pêche Maritime	-	-	160	-	14	-	الصيد البحري
Justice	-	-	10	-	-	-	السياحة
M. Tourisme	-	-	183	64	167	68	وزارة السياحة
C.C.I	-	-	-	-	15	10	غرفة التجارة والصناعة

Source: Services Provinciaux de la Formation Professionnelle

O.F.P.P.T: L'Office de la Formation Professionnelle et de la Promotion du Travail

C.C.I: Chambre de Commerce et de l' Industrie

M: Ministère

المصدر: المصالح الإقليمية للتكوين المهني

المتخرجون حسب قطاع التكوين، المستوى، الجنس والإقليم أو الولاية، 2016-2017: القطاع العام

Tableau 9 : LES LAUREATS SELON LE SECTEUR DE FORMATION, LE NIVEAU, LE SEXE ET LA PROVINCE/WILAYA, 2016-2017: SECTEUR PUBLIC

جدول 9 :

Secteur de formation	التخصص		التأهيل		التقني و التقني المتخصص		قطاع التكوين
	Spécialisation		Qualification		Tech+Tech.Spécial.		
	المجموع	الإناث	المجموع	الإناث	المجموع	الإناث	
	Total	Féminin	Total	Féminin	Total	Féminin	
<b>Chefchaouen</b>	<b>136</b>	<b>14</b>	<b>135</b>	<b>16</b>	<b>114</b>	<b>56</b>	<b>شفشاون</b>
* Administration ,gestion et commerce	-	-	-	-	61	51	* الإدارة و التسيير و التجارة
*Agriculture	-	-	-	-	-	-	* الفلاحة
* Artisanat	-	-	-	-	-	-	* الصناعة التقليدية
* Assistance aux ménages	-	-	-	-	-	-	* الخدمات المنزلية
* Audio visuel et arts graphiques	-	-	-	-	-	-	*السمعي البصري وفنون الطباعة
* Bâtiment et travaux publics	95	2	-	-	-	-	* البناء والأشغال العمومية
* Chimie et plasturgie	-	-	-	-	-	-	* الكيمياء و التثبي كيمياء
* Coiffure et esthétique	-	-	-	-	-	-	* الحلاقة و التجميل
* Tourisme et hôtellerie	-	-	54	6	30	5	* السياحة و الفنادق
* IMME	-	-	71	-	23	-	* الصناعة الميكانيكية و العداة والكهرباء
* Paramédicale et santé	-	-	-	-	-	-	* التثبي الطبي و الصحة
* Pêche maritime	-	-	-	-	-	-	* الصيد البحري
* Textile et habillement	41	12	5	5	-	-	* النسيج و الملابس الجاهزة
* TIC	-	-	5	5	-	-	* تكنولوجيا الإعلام و التواصل
* Transport et logistique	-	-	-	-	-	-	* النقل و اللوجستيك
<b>Larache</b>	<b>668</b>	<b>77</b>	<b>397</b>	<b>24</b>	<b>452</b>	<b>271</b>	<b>العراش</b>
* Administration ,gestion et commerce	-	-	-	-	296	261	* الإدارة و التسيير و التجارة
*Agriculture	-	-	32	4	27	7	* الفلاحة
* Artisanat	-	-	-	-	-	-	* الصناعة التقليدية
* Assistance aux ménages	-	-	-	-	-	-	* الخدمات المنزلية
* Audio visuel et arts graphiques	-	-	-	-	-	-	*السمعي البصري وفنون الطباعة
* Bâtiment et travaux publics	486	4	-	-	-	-	* البناء والأشغال العمومية
* Chimie et plasturgie	-	-	-	-	-	-	* الكيمياء و التثبي كيمياء
* Coiffure et esthétique	-	-	-	-	-	-	* الحلاقة و التجميل
* Tourisme et hôtellerie	-	-	31	15	-	-	* السياحة و الفنادق
* IMME	-	-	318	5	115	3	* الصناعة الميكانيكية و العداة والكهرباء
* Paramédicale et santé	-	-	-	-	-	-	* التثبي الطبي و الصحة
* Pêche maritime	-	-	16	-	14	-	* الصيد البحري
* Textile et habillement	182	73	-	-	-	-	* النسيج و الملابس الجاهزة
* TIC	-	-	-	-	-	-	* تكنولوجيا الإعلام و التواصل
* Transport et logistique	-	-	-	-	-	-	* النقل و اللوجستيك

المتخرجون حسب قطاع التكوين، المستوى، الجنس والإقليم أو الولاية، 2016-2017: القطاع العام (تابع 1)

Tableau 9: (suite 1) **LES LAUREATS SELON LE SECTEUR DE FORMATION, LE NIVEAU, LE SEXE ET LA PROVINCE/WILAYA, 2016-2017: SECTEUR PUBLIC (suite 1)** جدول 9: (تابع 1)

Secteur de formation	التخصص		التأهيل		التقني و التقني المتخصص		قطاع التكوين
	Spécialisation		Qualification		Tech+Tech.Spécial.		
	المجموع	الإناث	المجموع	الإناث	المجموع	الإناث	
	Total	Féminin	Total	Féminin	Total	Féminin	
<b>M'diq Fnideq</b>	<b>136</b>	<b>25</b>	<b>212</b>	<b>60</b>	<b>501</b>	<b>307</b>	<b>المضيق الفنيدق</b>
* Administration ,gestion et commerce	-	-	-	-	65	55	* الإدارة والتسيير والتجارة
*Agriculture	-	-	-	-	-	-	* الفلاحة
* Artisanat	-	-	-	-	-	-	* الصناعة التقليدية
* Assistance aux ménages	-	-	-	-	-	-	* الخدمات المنزلية
* Audio visuel et arts graphiques	-	-	-	-	-	-	*السمعي البصري وفنون الطباعة
* Bâtiment et travaux publics	109	-	-	-	-	-	* البناء والأشغال العمومية
* Chimie et plasturgie	-	-	-	-	-	-	* الكيمياء والشبه كيمياء
* Coiffure et esthétique	1	1	6	6	-	-	* الحلاقة والتجميل
* Tourisme et hôtellerie	-	-	132	29	294	133	* السياحة والفندقة
* IMME	-	-	50	1	13	3	*الصناعة الميكانيكية و العداثة والكهرباء
* Paramédicale et santé	-	-	-	-	-	-	* الشبه الطبي والصحة
* Pêche maritime	-	-	-	-	-	-	* الصيد البحري
* Textile et habillement	26	24	11	11	-	-	* النسيج والملابس الجاهزة
* TIC	-	-	13	13	129	116	* تكنولوجيا الإعلام والتواصل
* Transport et logistique	-	-	-	-	-	-	* النقل واللوجستيك
<b>Ouezzane</b>	<b>174</b>	<b>9</b>	<b>47</b>	<b>-</b>	<b>248</b>	<b>113</b>	<b>وزان</b>
* Administration ,gestion et commerce	-	-	-	-	173	97	* الإدارة والتسيير والتجارة
*Agriculture	-	-	-	-	-	-	* الفلاحة
* Artisanat	-	-	-	-	-	-	* الصناعة التقليدية
* Assistance aux ménages	-	-	-	-	-	-	* الخدمات المنزلية
* Audio visuel et arts graphiques	-	-	-	-	-	-	*السمعي البصري وفنون الطباعة
* Bâtiment et travaux publics	128	-	-	-	-	-	* البناء والأشغال العمومية
* Chimie et plasturgie	-	-	-	-	-	-	* الكيمياء والشبه كيمياء
* Coiffure et esthétique	-	-	-	-	-	-	* الحلاقة والتجميل
* Tourisme et hôtellerie	-	-	-	-	-	-	* السياحة والفندقة
* IMME	-	-	47	-	53	2	*الصناعة الميكانيكية و العداثة والكهرباء
* Paramédicale et santé	-	-	-	-	-	-	* الشبه الطبي والصحة
* Pêche maritime	-	-	-	-	-	-	* الصيد البحري
* Textile et habillement	46	9	-	-	-	-	* النسيج والملابس الجاهزة
* TIC	-	-	-	-	22	14	* تكنولوجيا الإعلام والتواصل
* Transport et logistique	-	-	-	-	-	-	* النقل واللوجستيك



المتخرجون حسب قطاع التكوين، المستوى، الجنس والإقليم أو الولاية، 2016-2017: القطاع العام (تابع 2)

Tableau 9:  
(suite 2)

**LES LAUREATS SELON LE SECTEUR DE FORMATION, LE NIVEAU, LE SEXE ET LA PROVINCE/WILAYA, 2016-2017: SECTEUR PUBLIC (suite 2)**

جدول 9: (تابع 2)

Secteur de formation	التخصص		التأهيل		التقني و التقني المتخصص		قطاع التكوين
	Spécialisation		Qualification		Tech+Tech.Spécial.		
	المجموع	الإناث	المجموع	الإناث	المجموع	الإناث	
	Total	Féminin	Total	Féminin	Total	Féminin	
<b>Wilaya de Tanger</b>	<b>290</b>	<b>20</b>	<b>903</b>	<b>250</b>	<b>2 384</b>	<b>1 604</b>	<b>ولاية طنجة</b>
* Administration ,gestion et commerce	-	-	-	-	658	562	* الإدارة والتسيير والتجارة
*Agriculture	-	-	-	-	-	-	* الفلاحة
* Artisanat	9	9	36	36	-	-	* الصناعة التقليدية
* Assistance aux ménages	-	-	-	-	-	-	* الخدمات المنزلية
* Audio visuel et arts graphiques	-	-	-	-	-	-	* السمعي البصري وفنون الطباعة
* Bâtiment et travaux publics	249	-	-	-	264	202	* البناء والأشغال العمومية
* Chimie et plasturgie	-	-	-	-	-	-	* الكيمياء والشبه كيمياء
* Coiffure et esthétique	-	-	-	-	-	-	* الحلاقة والتجميل
* Tourisme et hôtellerie	-	-	288	105	73	25	* السياحة والفندقة
* IMME	-	-	343	3	593	228	* الصناعة الميكانيكية و العداة والكهرباء
* Paramédicale et santé	-	-	-	-	-	-	* الشبه الطبي والصحة
* Pêche maritime	-	-	10	-	-	-	* الصيد البحري
* Textile et habillement	32	11	216	96	200	140	* النسيج والملابس الجاهزة
* TIC	-	-	10	10	273	245	* تكنولوجيا الإعلام والتواصل
* Transport et logistique	-	-	-	-	188	100	* النقل واللوجستيك
* Autre	-	-	-	-	-	135	* آخر
<b>Tétouan</b>	<b>225</b>	<b>12</b>	<b>298</b>	<b>43</b>	<b>978</b>	<b>625</b>	<b>تطوان</b>
* Administration ,gestion et commerce	-	-	-	-	429	274	* الإدارة والتسيير والتجارة
*Agriculture	-	-	-	-	23	13	* الفلاحة
* Artisanat	-	-	-	-	-	-	* الصناعة التقليدية
* Assistance aux ménages	-	-	-	-	-	-	* الخدمات المنزلية
* Audio visuel et arts graphiques	-	-	-	-	-	-	* السمعي البصري وفنون الطباعة
* Bâtiment et travaux publics	186	-	-	-	218	178	* البناء والأشغال العمومية
* Chimie et plasturgie	-	-	-	-	-	-	* الكيمياء والشبه كيمياء
* Coiffure et esthétique	1	1	4	4	-	-	* الحلاقة والتجميل
* Tourisme et hôtellerie	-	-	69	23	-	-	* السياحة والفندقة
* IMME	-	-	209	-	279	133	* الصناعة الميكانيكية و العداة والكهرباء
* Paramédicale et santé	-	-	-	-	-	-	* الشبه الطبي والصحة
* Pêche maritime	-	-	-	-	-	-	* الصيد البحري
* Textile et habillement	38	11	6	6	29	27	* النسيج والملابس الجاهزة
* TIC	-	-	10	10	-	-	* تكنولوجيا الإعلام والتواصل
* Transport et logistique	-	-	-	-	-	-	* النقل واللوجستيك

المتخرجون حسب قطاع التكوين، المستوى، الجنس والإقليم أو الولاية، 2016-2017: القطاع العام (تابع 3)

Tableau 9: (suite 3) LES LAUREATS SELON LE SECTEUR DE FORMATION, LE NIVEAU, LE SEXE ET LA PROVINCE/WILAYA, 2016-2017: SECTEUR PUBLIC (suite 3) جدول 9: (تابع 3)

Secteur de formation	التخصص		التأهيل		التقني و التقني المتخصص		قطاع التكوين
	Spécialisation		Qualification		Tech+Tech.Spécial.		
	المجموع	الإناث	المجموع	الإناث	المجموع	الإناث	
	Total	Féminin	Total	Féminin	Total	Féminin	
Al Hoceima	140	9	202	14	314	189	الحسبية
* Administration ,gestion et commerce	-	-	-	-	173	141	* الإدارة والتسيير والتجارة
*Agriculture	-	-	-	-	-	-	* الفلاحة
* Artisanat	-	-	-	-	-	-	* الصناعة التقليدية
* Assistance aux ménages	-	-	-	-	-	-	* الخدمات المنزلية
* Audio visuel et arts graphiques	-	-	-	-	-	-	* السمعي البصري وفنون الطباعة
* Bâtiment et travaux publics	91	-	-	-	-	-	* البناء والأشغال العمومية
* Chimie et plasturgie	-	-	-	-	-	-	* الكيمياء والشبه كيمياء
* Coiffure et esthétique	-	-	-	-	-	-	* الحلاقة والتجميل
* Tourisme et hôtellerie	-	-	100	14	114	35	* السياحة والفندقة
* IMME	24	-	64	-	-	-	* الصناعة الميكانيكية و العداثة والكهرباء
* Paramédicale et santé	-	-	-	-	-	-	* الشبه الطبي والصحة
* Pêche maritime	-	-	38	-	6	-	* الصيد البحري
* Textile et habillement	25	9	-	-	-	-	* النسيج والملابس الجاهزة
* TIC	-	-	-	-	-	-	* تكنولوجيا الإعلام والتواصل
* Transport et logistique	-	-	-	-	-	-	* النقل واللوجستيك
* Informatique	-	-	-	-	21	13	* المعلومات
<b>Total région</b>	<b>1 769</b>	<b>166</b>	<b>2 194</b>	<b>407</b>	<b>4 991</b>	<b>3 165</b>	<b>مجموع الجهة</b>
* Administration ,gestion et commerce	-	-	-	-	1 855	1 441	* الإدارة والتسيير والتجارة
*Agriculture	-	-	32	4	50	20	* الفلاحة
* Artisanat	9	9	36	36	-	-	* الصناعة التقليدية
* Assistance aux ménages	-	-	-	-	-	-	* الخدمات المنزلية
* Audio visuel et arts graphiques	-	-	-	-	-	-	* السمعي البصري وفنون الطباعة
* Bâtiment et travaux publics	1 344	-	-	-	482	380	* البناء والأشغال العمومية
* Chimie et plasturgie	-	-	-	-	-	-	* الكيمياء والشبه كيمياء
* Coiffure et esthétique	2	2	10	10	-	-	* الحلاقة والتجميل
* Tourisme et hôtellerie	-	-	674	192	511	198	* السياحة والفندقة
* IMME	24	-	1 102	9	1 076	369	* الصناعة الميكانيكية و العداثة والكهرباء
* Paramédicale et santé	-	-	-	-	-	-	* الشبه الطبي والصحة
* Pêche maritime	-	-	64	-	20	-	* الصيد البحري
* Textile et habillement	390	149	238	118	229	167	* النسيج والملابس الجاهزة
* TIC	-	-	38	38	424	375	* تكنولوجيا الإعلام والتواصل
* Transport et logistique	-	-	-	-	188	100	* النقل واللوجستيك
* Informatique	-	-	-	-	21	13	* المعلومات
* Autre	-	-	-	-	135	102	* آخر

Source: Services Provinciaux de la Formation Professionnelle  
 IMME: Industrie Mécanique, Métallurgique et Electrique  
 TIC: Technologie de l'Information et de la Communication

المصدر: المصالح الإقليمية للتكوين المهني

المتخرجون حسب قطاع التكوين، المستوى، الجنس والإقليم أو الولاية، 2016-2017: القطاع الخاص

Tableau 10 : LES LAUREATS SELON LE SECTEUR DE FORMATION, LE NIVEAU, LE SEXE ET LA PROVINCE/WILAYA, 2016-2017: SECTEUR PRIVE

جدول 10 :

Secteur de formation	التخصص		التأهيل		التقني و التقني المتخصص		قطاع التكوين
	Spécialisation		Qualification		Tech+Tech.Spécial.		
	المجموع	الإناث	المجموع	الإناث	المجموع	الإناث	
	Total	Féminin	Total	Féminin	Total	Féminin	
<b>Chefchaouen</b>	<b>24</b>	<b>11</b>	<b>11</b>	<b>5</b>	<b>29</b>	<b>13</b>	<b>شفاون</b>
* Administration ,gestion et commerce	-	-	-	-	9	3	* الإدارة والتسيير والتجارة
*Agriculture	-	-	-	-	-	-	* الفلاحة
* Artisanat	-	-	-	-	-	-	* الصناعة التقليدية
* Assistance aux ménages	-	-	-	-	-	-	* الخدمات المنزلية
* Audio visuel et arts graphiques	-	-	-	-	-	-	*السمعي البصري وفنون الطباعة
* Bâtiment et travaux publics	-	-	-	-	-	-	* البناء والأشغال العمومية
* Chimie et plasturgie	-	-	-	-	-	-	* الكيمياء والتبني كيمياء
* Coiffure et esthétique	24	11	-	-	-	-	* الحلاقة والتجميل
* Tourisme et hôtellerie	-	-	-	-	-	-	* السياحة والفندقة
* IMME	-	-	-	-	-	-	* الصناعة الميكانيكية و العداثة والكهرباء
* Paramédicale et santé	-	-	-	-	-	-	* التبني الطبي والصحة
* Pêche maritime	-	-	-	-	-	-	* الصيد البحري
* Textile et habillement	-	-	-	-	-	-	* النسيج والملابس الجاهزة
* TIC	-	-	11	5	20	10	* تكنولوجيا الإعلام والتواصل
* Transport et logistique	-	-	-	-	-	-	* النقل واللوجستيك
<b>Larache</b>	<b>198</b>	<b>82</b>	<b>91</b>	<b>55</b>	<b>86</b>	<b>39</b>	<b>العرائش</b>
* Administration ,gestion et commerce	-	-	21	14	86	39	* الإدارة والتسيير والتجارة
*Agriculture	-	-	-	-	-	-	* الفلاحة
* Artisanat	-	-	-	-	-	-	* الصناعة التقليدية
* Assistance aux ménages	-	-	-	-	-	-	* الخدمات المنزلية
* Audio visuel et arts graphiques	-	-	-	-	-	-	*السمعي البصري وفنون الطباعة
* Bâtiment et travaux publics	-	-	-	-	-	-	* البناء والأشغال العمومية
* Chimie et plasturgie	-	-	-	-	-	-	* الكيمياء والتبني كيمياء
* Coiffure et esthétique	187	71	65	36	-	-	* الحلاقة والتجميل
* Tourisme et hôtellerie	-	-	-	-	-	-	* السياحة والفندقة
* IMME	-	-	-	-	-	-	* الصناعة الميكانيكية و العداثة والكهرباء
* Paramédicale et santé	-	-	-	-	-	-	* التبني الطبي والصحة
* Pêche maritime	-	-	-	-	-	-	* الصيد البحري
* Textile et habillement	11	11	5	5	-	-	* النسيج والملابس الجاهزة
* TIC	-	-	-	-	-	-	* تكنولوجيا الإعلام والتواصل
* Transport et logistique	-	-	-	-	-	-	* النقل واللوجستيك

المتخرجون حسب قطاع التكوين، المستوى، الجنس والإقليم أو الولاية، 2016-2017: القطاع الخاص (تابع 1)

Tableau 10:  
(suite 1)

LES LAUREATS SELON LE SECTEUR DE FORMATION, LE NIVEAU, LE SEXE ET  
LA PROVINCE/WILAYA, 2016-2017: SECTEUR PRIVE (suite 1)

جدول 10: (تابع 1)

Secteur de formation	التخصص		التأهيل		التقني و التقني المتخصص		قطاع التكوين
	Spécialisation		Qualification		Tech+Tech.Spécial.		
	المجموع	الإناث	المجموع	الإناث	المجموع	الإناث	
	Total	Féminin	Total	Féminin	Total	Féminin	
<b>M'diq Fnideq</b>	<b>195</b>	<b>41</b>	<b>43</b>	<b>32</b>	<b>31</b>	<b>20</b>	المضيق الفنيدق
* Administration ,gestion et commerce	-	-	-	-	4	2	* الإدارة والتسيير والتجارة
*Agriculture	-	-	-	-	-	-	* الفلاحة
* Artisanat	-	-	-	-	-	-	* الصناعة التقليدية
* Assistance aux ménages	-	-	-	-	-	-	* الخدمات المنزلية
* Audio visuel et arts graphiques	-	-	-	-	-	-	* السمعي البصري وفنون الطباعة
* Bâtiment et travaux publics	-	-	-	-	-	-	* البناء والأشغال العمومية
* Chimie et plasturgie	-	-	-	-	-	-	* الكيمياء والشبه كيمياء
* Coiffure et esthétique	195	41	-	-	-	-	* الحلاقة والتجميل
* Tourisme et hôtellerie	-	-	-	-	-	-	* السياحة والفندقة
* IMME	-	-	-	-	-	-	* الصناعة الميكانيكية و العداة والكهرباء
* Paramédicale et santé	-	-	33	27	19	13	* الشبه الطبي والصحة
* Pêche maritime	-	-	-	-	-	-	* الصيد البحري
* Textile et habillement	-	-	-	-	-	-	* النسيج والملابس الجاهزة
* TIC	-	-	10	5	8	5	* تكنولوجيا الإعلام والتواصل
* Transport et logistique	-	-	-	-	-	-	* النقل واللوجستيك
<b>Ouezzane</b>	<b>82</b>	<b>20</b>	<b>7</b>	<b>-</b>	<b>37</b>	<b>12</b>	وزان
* Administration ,gestion et commerce	-	-	-	-	15	7	* الإدارة والتسيير والتجارة
*Agriculture	-	-	-	-	-	-	* الفلاحة
* Artisanat	-	-	-	-	-	-	* الصناعة التقليدية
* Assistance aux ménages	-	-	-	-	-	-	* الخدمات المنزلية
* Audio visuel et arts graphiques	-	-	-	-	-	-	* السمعي البصري وفنون الطباعة
* Bâtiment et travaux publics	-	-	-	-	-	-	* البناء والأشغال العمومية
* Chimie et plasturgie	-	-	-	-	-	-	* الكيمياء والشبه كيمياء
* Coiffure et esthétique	82	20	-	-	-	-	* الحلاقة والتجميل
* Tourisme et hôtellerie	-	-	-	-	-	-	* السياحة والفندقة
* IMME	-	-	-	-	-	-	* الصناعة الميكانيكية و العداة والكهرباء
* Paramédicale et santé	-	-	-	-	-	-	* الشبه الطبي والصحة
* Pêche maritime	-	-	-	-	-	-	* الصيد البحري
* Textile et habillement	-	-	-	-	-	-	* النسيج والملابس الجاهزة
* TIC	-	-	7	-	22	5	* تكنولوجيا الإعلام والتواصل
* Transport et logistique	-	-	-	-	-	-	* النقل واللوجستيك

المتخرجون حسب قطاع التكوين، المستوى، الجنس والإقليم أو الولاية، 2016-2017: القطاع الخاص (تابع 2)

Tableau 10:  
(suite 2)

LES LAUREATS SELON LE SECTEUR DE FORMATION, LE NIVEAU, LE SEXE ET LA PROVINCE/WILAYA, 2016-2017: SECTEUR PRIVE (suite 2)

جدول 10: (تابع 2)

Secteur de formation	التخصص		التأهيل		التقني و التقني المتخصص		قطاع التكوين
	Spécialisation		Qualification		Tech+Tech.Spécial.		
	المجموع	الإناث	المجموع	الإناث	المجموع	الإناث	
	Total	Féminin	Total	Féminin	Total	Féminin	
<b>Wilaya de Tanger</b>	<b>785</b>	<b>334</b>	<b>158</b>	<b>119</b>	<b>891</b>	<b>484</b>	<b>ولاية طنجة</b>
* Administration ,gestion et commerce	-	-	54	20	347	181	* الإدارة و التسيير و التجارة
*Agriculture	-	-	-	-	-	-	* الفلاحة
* Artisanat	-	-	-	-	-	-	* الصناعة التقليدية
* Assistance aux ménages	-	-	-	-	-	-	* الخدمات المنزلية
* Audio visuel et arts graphiques	-	-	-	-	-	-	*السمعي البصري و فنون الطباعة
* Bâtiment et travaux publics	-	-	-	-	18	10	* البناء و الأشغال العمومية
* Chimie et plasturgie	-	-	-	-	-	-	* الكيمياء و الشبه كيمياء
* Coiffure et esthétique	779	328	48	48	-	-	* الحلاقة و التجميل
* Tourisme et hôtellerie	-	-	-	-	51	30	* السياحة و الفنادق
* IMME	-	-	-	-	-	-	*الصناعة الميكانيكية و العداة والكهرباء
* Paramédicale et santé	-	-	-	-	179	147	* الشبه الطبي و الصحة
* Pêche maritime	-	-	-	-	-	-	* الصيد البحري
* Textile et habillement	6	6	43	42	27	23	* النسيج و الملابس الجاهزة
* TIC	-	-	13	9	100	48	* تكنولوجيا الإعلام و التواصل
* Transport et logistique	-	-	-	-	162	44	* النقل و اللوجستيك
*Electricité, électronique et électromécanique	-	-	-	-	7	1	*الكهرباء، الإلكتر ونيات و الكهروميكانيك
<b>Tétouan</b>	<b>452</b>	<b>150</b>	<b>124</b>	<b>87</b>	<b>352</b>	<b>217</b>	<b>تطوان</b>
* Administration ,gestion et commerce	-	-	10	4	72	37	* الإدارة و التسيير و التجارة
*Agriculture	-	-	-	-	-	-	* الفلاحة
* Artisanat	-	-	-	-	-	-	* الصناعة التقليدية
* Assistance aux ménages	-	-	-	-	-	-	* الخدمات المنزلية
* Audio visuel et arts graphiques	-	-	-	-	-	-	*السمعي البصري و فنون الطباعة
* Bâtiment et travaux publics	-	-	-	-	10	2	* البناء و الأشغال العمومية
* Chimie et plasturgie	-	-	-	-	-	-	* الكيمياء و الشبه كيمياء
* Coiffure et esthétique	449	147	5	5	-	-	* الحلاقة و التجميل
* Tourisme et hôtellerie	-	-	19	13	6	5	* السياحة و الفنادق
* IMME	-	-	-	-	-	-	*الصناعة الميكانيكية و العداة والكهرباء
* Paramédicale et santé	-	-	40	33	139	121	* الشبه الطبي و الصحة
* Pêche maritime	-	-	-	-	-	-	* الصيد البحري
* Textile et habillement	3	3	24	23	36	34	* النسيج و الملابس الجاهزة
* TIC	-	-	26	9	19	9	* تكنولوجيا الإعلام و التواصل
* Transport et logistique	-	-	-	-	70	9	* النقل و اللوجستيك

المتخرجون حسب قطاع التكوين، المستوى، الجنس والإقليم أو الولاية، 2016-2017: القطاع الخاص (تابع 3)

Tableau 10:  
(suite 3)

**LES LAUREATS SELON LE SECTEUR DE FORMATION, LE NIVEAU, LE SEXE ET  
LA PROVINCE/WILAYA, 2016-2017: SECTEUR PRIVE (suite 3)**

جدول 10: (تابع 3)

Secteur de formation	التخصص		التأهيل		التقني و التقني المتخصص		قطاع التكوين
	Spécialisation		Qualification		Tech+Tech.Spécial.		
	المجموع	الإناث	المجموع	الإناث	المجموع	الإناث	
	Total	Féminin	Total	Féminin	Total	Féminin	
<b>Al Hoceïma</b>	-	-	-	-	2	-	الحسيمة
* Administration ,gestion et commerce	-	-	-	-	2	-	* الإدارة والتسيير والتجارة
*Agriculture	-	-	-	-	-	-	* الفلاحة
* Artisanat	-	-	-	-	-	-	* الصناعة التقليدية
* Assistance aux ménages	-	-	-	-	-	-	* الخدمات المنزلية
* Audio visuel et arts graphiques	-	-	-	-	-	-	*السمعي البصري وفنون الطباعة
* Bâtiment et travaux publics	-	-	-	-	-	-	* البناء والأشغال العمومية
* Chimie et plasturgie	-	-	-	-	-	-	* الكيمياء والنسبه كيمياء
* Coiffure et esthétique	-	-	-	-	-	-	* الحلاقة والتجميل
* Tourisme et hôtellerie	-	-	-	-	-	-	* السياحة والفندقة
* IMME	-	-	-	-	-	-	*الصناعة الميكانيكية و العداثة والكهرباء
* Paramédicale et santé	-	-	-	-	-	-	* التثبه الطبي والصحة
* Pêche maritime	-	-	-	-	-	-	* الصيد البحري
* Textile et habillement	-	-	-	-	-	-	* النسيج والملابس الجاهزة
* TIC	-	-	-	-	-	-	* تكنولوجيا الإعلام والتواصل
* Transport et logistique	-	-	-	-	-	-	* النقل واللوجستيك
<b>Total région</b>	<b>1 736</b>	<b>638</b>	<b>434</b>	<b>298</b>	<b>1 428</b>	<b>785</b>	<b>مجموع الجهة</b>
* Administration ,gestion et commerce	-	-	85	38	535	269	* الإدارة والتسيير والتجارة
*Agriculture	-	-	-	-	-	-	* الفلاحة
* Artisanat	-	-	-	-	-	-	* الصناعة التقليدية
* Assistance aux ménages	-	-	-	-	-	-	* الخدمات المنزلية
* Audio visuel et arts graphiques	-	-	-	-	-	-	*السمعي البصري وفنون الطباعة
* Bâtiment et travaux publics	-	-	-	-	28	12	* البناء والأشغال العمومية
* Chimie et plasturgie	-	-	-	-	-	-	* الكيمياء والنسبه كيمياء
* Coiffure et esthétique	1 716	618	118	89	-	-	* الحلاقة والتجميل
* Tourisme et hôtellerie	-	-	19	13	57	35	* السياحة والفندقة
* IMME	-	-	-	-	-	-	*الصناعة الميكانيكية و العداثة والكهرباء
* Paramédicale et santé	-	-	73	60	337	281	* التثبه الطبي والصحة
* Pêche maritime	-	-	-	-	-	-	* الصيد البحري
* Textile et habillement	20	20	72	70	63	57	* النسيج والملابس الجاهزة
* TIC	-	-	67	28	169	77	* تكنولوجيا الإعلام والتواصل
* Transport et logistique	-	-	-	-	232	53	* النقل واللوجستيك
*Electricité, électronique et électromécanique	-	-	-	-	7	1	*الكهرباء، الإلكترونيات والكهر وميكانيك

Source: Services Provinciaux de la Formation Professionnelle  
IMME: Industrie Mécanique, Métallurgique et Electrique  
TIC: Technologie de l'Information et de la Communication

المصدر: المصالح الإقليمية للتكوين المهني

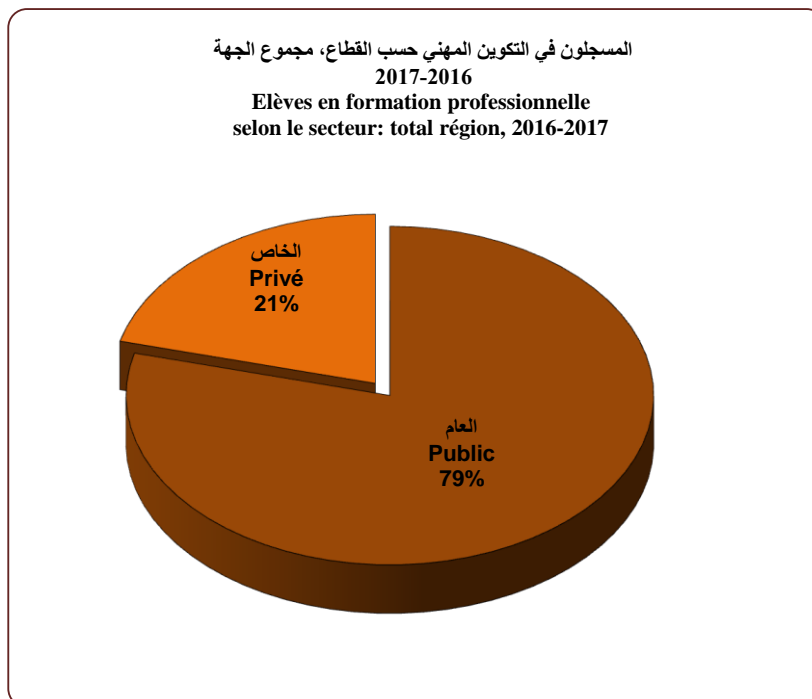
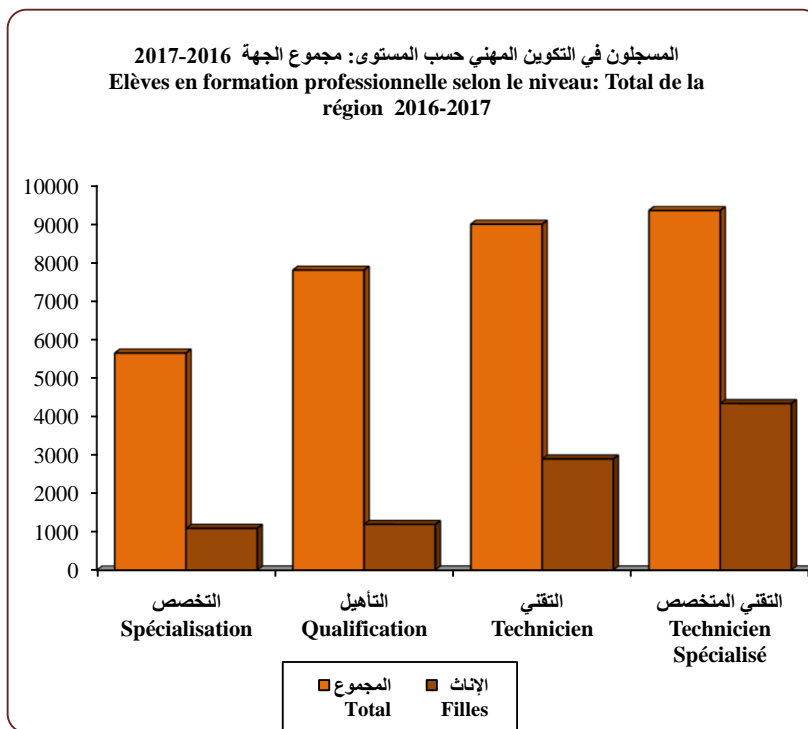
المتخرجون حسب القطاعات المكونة، المستوى، الجنس والإقليم أو الولاية، 2016-2017

Tableau 11 : LAUREATS SELON LES DEPARTEMENTS FORMATEURS, LE NIVEAU, LE SEXE ET LA PROVINCE/WILAYA, 2016-2017 : جدول 11

Départements	التخصص		التأهيل		التقني والتقني المتخصص		القطاعات
	Spécialisation		Qualification		Tech+Tech.Spécial.		
	المجموع	الإناث	المجموع	الإناث	المجموع	الإناث	
	Total	Féminin	Total	Féminin	Total	Féminin	
<b>Chefchaouen</b>	<b>160</b>	<b>25</b>	<b>146</b>	<b>21</b>	<b>143</b>	<b>69</b>	شفاون
Privés	24	11	11	5	29	13	القطاع الخاص
Publics	136	14	135	16	114	56	القطاع العام
O.F.P.P.T	136	14	125	6	114	56	مكتب التكوين المهني وإنعاش الشغل
M. Jeunesse et Sports	-	-	10	10	-	-	وزارة الشبيبة والرياضة
<b>Larache</b>	<b>866</b>	<b>159</b>	<b>488</b>	<b>79</b>	<b>538</b>	<b>310</b>	العرانش
Privés	198	82	91	55	86	39	القطاع الخاص
Publics	668	77	397	24	452	271	القطاع العام
O.F.P.P.T	668	77	349	20	411	264	مكتب التكوين المهني وإنعاش الشغل
Pêche Maritime	-	-	16	-	14	-	الصيد البحري
M. Agriculture	-	-	32	4	27	7	وزارة الفلاحة
<b>Wilaya de Tanger</b>	<b>1 075</b>	<b>354</b>	<b>1 061</b>	<b>369</b>	<b>3 275</b>	<b>2 088</b>	ولاية طنجة
Privés	785	334	158	119	891	484	القطاع الخاص
Publics	290	20	903	250	2 384	1 604	القطاع العام
O.F.P.P.T	281	11	773	183	2 311	1 579	مكتب التكوين المهني وإنعاش الشغل
M. Jeunesse et Sports	9	9	46	46	-	-	وزارة الشبيبة والرياضة
Pêche Maritime	-	-	10	-	-	-	الصيد البحري
M. Tourisme	-	-	74	21	73	25	وزارة السياحة
<b>Tétouan</b>	<b>677</b>	<b>162</b>	<b>422</b>	<b>130</b>	<b>1 330</b>	<b>842</b>	تطوان
Privés	452	150	124	87	352	217	القطاع الخاص
Publics	225	12	298	43	978	625	القطاع العام
O.F.P.P.T	223	10	278	23	950	608	مكتب التكوين المهني وإنعاش الشغل
M. Jeunesse et Sports	2	2	20	20	-	-	وزارة الشبيبة والرياضة
M. Agriculture	-	-	-	-	23	13	وزارة الفلاحة
C.C.I	-	-	-	-	5	4	غرفة التجارة والصناعة
<b>M'diq Fnideq</b>	<b>331</b>	<b>66</b>	<b>255</b>	<b>92</b>	<b>532</b>	<b>327</b>	المضيق الفنيدق
Privés	195	41	43	32	31	20	القطاع الخاص
Publics	136	25	212	60	501	307	القطاع العام
O.F.P.P.T	132	21	182	30	501	307	مكتب التكوين المهني وإنعاش الشغل
M. Jeunesse et Sports	4	4	30	30	-	-	وزارة الشبيبة والرياضة
<b>Ouezzane</b>	<b>256</b>	<b>29</b>	<b>54</b>	<b>-</b>	<b>285</b>	<b>125</b>	وزان
Privés	82	20	7	-	37	12	القطاع الخاص
Publics	174	9	47	-	248	113	القطاع العام
O.F.P.P.T	174	9	47	-	248	113	مكتب التكوين المهني وإنعاش الشغل
<b>Al Hoceima</b>	<b>140</b>	<b>9</b>	<b>202</b>	<b>14</b>	<b>316</b>	<b>189</b>	الحسيمة
Privés	-	-	-	-	2	-	القطاع الخاص
Publics	140	9	202	14	314	189	القطاع العام
O.F.P.P.T	140	9	164	14	308	189	مكتب التكوين المهني وإنعاش الشغل
Pêche Maritime	-	-	38	-	6	-	الصيد البحري
<b>Total région</b>	<b>3 505</b>	<b>804</b>	<b>2 628</b>	<b>705</b>	<b>6 419</b>	<b>3 950</b>	مجموع الجهة
Privés	1 736	638	434	298	1 428	785	القطاع الخاص
Publics	1 769	166	2 194	407	4 991	3 165	القطاع العام
O.F.P.P.T	1 754	151	1 918	276	4 843	3 116	الشغل
M. Jeunesse et Sports	15	15	106	106	-	-	وزارة الشبيبة والرياضة
Pêche Maritime	-	-	48	-	20	-	الصيد البحري
M. Tourisme	-	-	74	21	73	25	وزارة السياحة
M. Agriculture	-	-	32	4	50	20	وزارة الفلاحة
C.C.I	-	-	-	-	5	4	غرفة التجارة والصناعة

Source: Services Provinciaux de la Formation Professionnelle

المصدر: المصالح الإقليمية للتكوين المهني





## الصحة والضمان الاجتماعي

### S A N T E ET SECURITE SOCIALE

LISTES DES TABLEAUX :	لائحة الجداول
<b>A- Santé</b>	أ- الصحة
<b>Tableau 1 :</b>	<b>جدول 1:</b>
التجهيزات الصحية العمومية حسب الإقليم أو العمالة ، 2013 INFRASTRUCTURE SANITAIRE PUBLIQUE PAR PROVINCE/PREFECTURE , 2013	
<b>Tableau 2 :</b>	<b>جدول 2:</b>
حركات المرضى داخل المستشفيات العمومية حسب الإقليم أو العمالة ، 2015 MOUVEMENTS DES MALADES DANS LES HOPITAUX PUBLICS SELON LA PROVINCE/PREFECTURE 2015	
<b>Tableau 3 :</b>	<b>جدول 3:</b>
عدد الأسرة(2) حسب نوع المستشفيات العمومية و الإقليم أو العمالة، 2013 NOMBRE DE LITS(2) PAR TYPE D'HOPITAUX PUBLICS ET PAR PROVINCE/PREFECTURE, 2013	
<b>Tableau 4 :</b>	<b>جدول 4:</b>
أطباء القطاع العمومي المزاوون بشبكة العلاجات الأساسية حسب الإقليم أو العمالة، 2013 MEDECINS EXERCANT DANS LE RESEAU AMBULATOIRE PAR PROVINCE/PREFECTURE, 2013	
<b>Tableau 5 :</b>	<b>جدول 5:</b>
الأطباء حسب قطاع العمل و الإقليم أو العمالة MEDECINS PAR SECTEUR D'ACTIVITE ET PAR PROVINCE ET PREFECTURE	
<b>Tableau 6 :</b>	<b>جدول 6:</b>
توزيع الأطباء حسب الاختصاص على المستويين الجهوي والوطني (4)، 2016 REPARTITION DES MEDECINS PAR SPECIALITE AU NIVEAU REGIONAL ET NATIONAL (4),2016	
<b>Tableau 7 :</b>	<b>جدول 7:</b>
الجهاز شبه الطبي العمومي حسب الإقليم أو العمالة ، 2013 PERSONNEL PARAMEDICAL DU SECTEUR PUBLIC PAR PROVINCE/PREFECTURE, 2013	
<b>Tableau 8 :</b>	<b>جدول 8:</b>
الجهاز شبه الطبي المزاوون بشبكة العلاجات الأساسية حسب الإقليم أو العمالة ، 2013 PERSONNEL PARAMEDICAL EXERCANT DANS LE RESEAU AMBULATOIRE PAR PROVINCE/PREFECTURE, 2013	
<b>Tableau 9 :</b>	<b>جدول 9:</b>
تطور عدد أطباء الأسنان في القطاعين العمومي و الخاص حسب الإقليم أو الولاية EVOLUTION DE L'EFFECTIF DES CHIRURGIENS DENTISTES PAR SECTEUR D'ACTIVITE ET PAR PROVINCE/WILAYA	
<b>Tableau 10 :</b>	<b>جدول 10:</b>
عدد الصيادلة(5) حسب الإقليم أو الولاية ، 2013 EFFECTIF DES PHARMACIENS (5) PAR PROVINCE/WILAYA, 2013	
<b>Tableau 11:</b>	<b>جدول 11:</b>
نشاط المختبرات العمومية حسب الإقليم او العمالة، 2015 (عدد التحليلات المنجزة) ACTIVITES DES LABORATOIRES PUBLICS PAR PROVINCE/PREFECTURE, 2015 (Nombre d'analyses effectuées)	

## الصحة والضمان الاجتماعي

### S A N T E ET SECURITE SOCIALE

LISTES DES TABLEAUX :	لائحة الجداول
<p>الفحوصات العلاجية المقدمة من طرف مؤسسات العلاجات الصحية الأساسية حسب الإقليم أو العمالة ، 2015</p> <p><b>Tableau 12:</b></p> <p>CONSULTATIONS CURATIVES REALISEES DANS LES FORMATIONS SANITAIRES PUBLIQUES PAR PROVINCE/PREFECTURE, 2015</p>	جدول 12:
<p>الولادات بالمؤسسات الصحية العمومية حسب الإقليم أو العمالة، 2015</p> <p><b>Tableau 13 :</b></p> <p>ACCOUCHEMENTS AU SEIN DES FORMATIONS SANITAIRES PUBLIQUES PAR PROVINCE/PREFECTURE, 2015</p>	جدول 13:
<p>إحصائيات الإيواء إلى المؤسسات الصحية العمومية ذات الأسرة حسب الإقليم أو الولاية، 2015</p> <p><b>Tableau 14 :</b></p> <p>STATISTIQUES D'OCCUPATION DES LITS DANS LES FORMATIONS SANITAIRES PUBLIQUES PAR PROVINCE/WILAYA,2015</p>	جدول 14:
<p>نشاط البرنامج الوطني للتخطيط العائلي حسب الإقليم أو العمالة، 2015</p> <p><b>Tableau 15 :</b></p> <p>ACTIVITES DU PROGRAMME NATIONAL DE PLANIFICATION FAMILIALE PAR PROVINCE/PREFECTURE ,2015</p>	جدول 15:
<p>نشاط البرنامج الوطني لمراقبة الحمل و الولادة حسب الإقليم أو العمالة ، 2015</p> <p><b>Tableau 16 :</b></p> <p>ACTIVITE DU PROGRAMME NATIONAL DE SURVEILLANCE DE LA GROSSESSE ET DE L'ACCOUCHEMENT PAR PROVINCE/PREFECTURE, 2015</p>	جدول 16:
<p>نشاط البرنامج الوطني لتلقيح الأطفال الذين يقل سنهم عن سنة حسب الإقليم أو العمالة ، 2015</p> <p><b>Tableau 17:</b></p> <p>ACTIVITES DU PROGRAMME NATIONAL D'IMMUNISATION DES ENFANTS DE MOINS D'UN AN PAR PROVINCE/PREFECTURE, 2015</p>	جدول 17:
<p>نشاط البرنامج الوطني لمحاربة أمراض الإسهال حسب الإقليم أو العمالة ، 2015</p> <p><b>Tableau 18 :</b></p> <p>ACTIVITES DU PROGRAMME NATIONAL DE LUTTE CONTRE LES MALADIES DIARRHEIQUES PAR PROVINCE/PREFECTURE; 2015</p>	جدول 18:
<p>المراقبة بالمؤسسات الصحية العمومية حسب الإقليم أو العمالة، عدد الحالات المصرح بها 2015</p> <p><b>Tableau 19 :</b></p> <p>MALADIES SOUS SURVEILLANCE DANS LES FORMATIONS SANITAIRES PUBLIQUES PAR PROVINCE/PREFECTURE, Nombre de cas signalés 2015</p>	جدول 19:
<p>نشاط البرنامج الوطني لمحاربة سوء التغذية حسب الإقليم أو العمالة ، 2016</p> <p><b>Tableau 20:'</b></p> <p>ACTIVITES DU PROGRAMME NATIONAL DE LUTTE CONTRE LA MAL- NUTRITION SELON LA PROVINCE/PREFECTURE, 2016</p>	جدول 20:
<p>مراقبة الأمراض المنقولة جنسيا بالمؤسسات الصحية العمومية حسب الإقليم أو العمالة، عدد الحالات المصرح بها 2016</p> <p><b>Tableau 21 :</b></p> <p>MALADIES SEXUELLEMENT TRANSMISSIBLES TRAITEES DANS LES FORMATIONS SANITAIRES PUBLIQUES PAR PROVINCE/PREFECTURE, Nombre de cas signalés 2016</p>	جدول 21:
<p>المراكز الاجتماعية والطبية ومراكز غسل الكلى في القطاع العام حسب الإقليم أو العمالة ، 2016</p> <p><b>Tableau 22 :</b></p> <p>CENTRE SOCIO-MEDICALE ET CENTRE HEMODIALYSE PUBLICS PAR PROVINCE ET PREFECTURE 2016</p>	جدول 22:

## الصحة والضمان الاجتماعي

### S A N T E ET SECURITE SOCIALE

LISTES DES TABLEAUX :	لائحة الجداول
Tableau 23: نشاط البرنامج الوطني لتلقيح النساء في سن الإنجاب (15-49) حسب الإقليم أو العمالة ، 2016 VACCINATION DES FEMMES EN AGE DE PROCREATION (15-49), PAR PROVINCE ET PREFECTURE 2016	جدول 23:
Tableau 24: برنامج فحوصات العيون الأولية في المرافق الصحية العمومية، 2016 SOINS OCULAIRES PRIMAIRES DISPENSEES AU SEIN DES FORMATIONS SANITAIRES PUBLIQUES 2016	جدول 24:
B-Sécurité sociale	ب- الضمان الاجتماعي
Tableau 25 : المعاشات العائلية حسب الإقليم أو الولاية، 2016 PRESTATIONS FAMILIALES SELON LA PROVINCE /WILAYA , 2016	جدول 25:
Tableau 26 : المعاشات الاجتماعية على المدى القصير حسب الإقليم أو الولاية، 2016 PRESTATIONS SOCIALES A COURT TERME SELON LA PROVINCE /WILAYA , 2016	جدول 26:
Tableau 27 : المعاشات الاجتماعية على المدى الطويل حسب الإقليم أو الولاية، 2016 PRESTATIONS SOCIALES A LONG TERME SELON LA PROVINCE /WILAYA , 2016	جدول 27:
Tableau 28 : النظام العام للصندوق الوطني للضمان الاجتماعي حسب الإقليم أو الولاية، 2016 REGIME GENERAL DE LA CAISSE NATIONALE DE SECURITE SOCIALE PAR PROVINCE/WILAYA , 2016	جدول 28:
Tableau 29 : المقاولات المنخرطة حسب قطاع الإنتاج والإقليم أو الولاية 2016 ENTREPRISES AFFILIEES SELON LE SECTEUR D'ACTIVITE ET LA PROVINCE /WILAYA, 2016	جدول 29:
Tableau 30 : عدد المشتغلين المصرح بهم حسب قطاع الإنتاج والإقليم أو الولاية 2016 EFFECTIF DES SALARIES DECLARES SELON LE SECTEUR D'ACTIVITE ET LA PROVINCE/WILAYA, 2016	جدول 30:
Tableau 31: كتلة الرواتب الشهرية (بالآلاف درهم) حسب قطاع الإنتاج والإقليم أو الولاية 2016 LA MASSE SALARIALE (En Millier Dh) SELON LE SECTEUR D'ACTIVITE ET LA PROVINCE/WILAYA, 2016	جدول 31:
Tableau 32: المقاولات المنخرطة حسب حجم المقاولات والإقليم أو الولاية 2016 ENTREPRISES AFFILIEES SELON LA TAILLE ET LA PROVINCE/WILAYA 2016	جدول 32:
Tableau 33: المقاولات المنخرطة حسب الأقدمية والإقليم أو الولاية 2016 ENTREPRISES AFFILIEES SELON L'ANCIENNETE ET LA PROVINCE/WILAYA 2016	جدول 33:

## الصحة والضمان الاجتماعي

### S A N T E ET SECURITE SOCIALE

#### LISTES DES TABLEAUX :

لائحة الجداول

<b>Tableau 34 :</b>	عدد المشتغلين المصرح بهم حسب الجنس والإقليم أو الولاية 2016 EFFECTIF DES SALARIES DECLARES SELON LE SEXE ET LA PROVINCE/WILAYA 2016	<b>جدول 34:</b>
<b>Tableau 35:</b>	عدد المشتغلين المصرح بهم حسب متوسط الراتب الشهري والإقليم أو الولاية 2016 EFFECTIF DES SALARIES DECLARES SELON LE SALAIRE MOYEN MENSUEL ET LA PROVINCE/WILAYA 2016	<b>جدول 35:</b>
<b>Tableau 36 :</b>	عدد المشتغلين حسب عدد الأشهر المصرح بها والإقليم أو الولاية 2016 EFFECTIF DES SALARIES SELON LE NOMBRE DE MOIS DECLARES ET LA PROVINCE/WILAYA 2016	<b>جدول 36:</b>

## A-Santé

## أ-الصحة

Tableau 1 : **التجهيزات الصحية العمومية حسب الإقليم أو العمالة ، 2013** **INFRASTRUCTURE SANITAIRE PUBLIQUE PAR PROVINCE/PREFECTURE , 2013** جدول 1:

Province/ Préfecture	المستوصفات القروية		المراكز الصحية Centres de santé		المستشفيات الإقليمية Hôpitaux provinciaux		الإقليم/العمالة
	Dispensaires ruraux	Urbains	Ruraux	العامة Généraux	المختصة Spécialisés		
Al Hoceima	16	9	31	2	1	الحسيمة	
Chefchaouen	21	3	27	1	-	شفشاون	
Fahs Anjra	-	-	7	-	-	الفحص أنجرة	
Larache	6	9	17	2	-	العرانش	
M'diq-Fnideq	-	7	2	2	-	المضيق-الغنديق	
Ouezzane	14	4	16	1	-	وزان	
Tanger - Assilah	-	24	8	3	3	طنجة أصيلة	
Tétouan	-	17	20	1	2	تطوان	
<b>Total</b>	<b>57</b>	<b>73</b>	<b>128</b>	<b>12</b>	<b>6</b>	<b>المجموع</b>	

Tableau 2 : **حركات المرضى داخل المستشفيات العمومية حسب الإقليم أو العمالة ، 2015** **MOUVEMENTS DES MALADES DANS LES HOPITAUX PUBLICS SELON LA PROVINCE/PREFECTURE 2015** جدول 2:

Province/ Wilaya	عدد المؤسسات Nombre d'établissements	عدد الأسرة <sup>(1)</sup> Nombre de lits <sup>(1)</sup>	الدخول Entrées	أيام الإستهفاء Journées d'hospitalisation	الإقليم/الولاية
Chefchaouen	1	160	9 737	35 555	شفشاون
Fahs Anjra	-	-	-	-	الفحص أنجرة
Larache	2	260	16 950	64 919	العرانش
M'diq-Fnideq	2	83	4 983	11 583	المضيق-الغنديق
Ouezzane	1	113	4 168	10 903	وزان
Tanger - Assilah	6	598	37 240	136 436	طنجة أصيلة
Tétouan	3	525	21 076	118 429	تطوان
<b>Total</b>	<b>17</b>	<b>2 068</b>	<b>110 990</b>	<b>455 606</b>	<b>المجموع</b>

(1) : capacité fonctionnelle

(1) : الأسرة المتواجدة لاستشفاء المرضى

Tableau 3 : **عدد الأسرة<sup>(2)</sup> حسب نوع المستشفيات العمومية و الإقليم أو العمالة، 2013** **NOMBRE DE LITS<sup>(2)</sup> PAR TYPE D'HOPITAUX PUBLICS ET PAR PROVINCE/PREFECTURE, 2013** جدول 3:

Province/ Préfecture	المجموع Total	المستشفيات Hôpitaux		الإقليم/العمالة
		العامة Généraux	المختصة Spécialisés	
Al Hoceima	525	488	37	الحسيمة
Chefchaouen	218	218	-	شفشاون
Fahs Anjra	-	-	-	الفحص أنجرة
Larache	319	319	-	العرانش
M'diq-Fnideq	113	113	-	المضيق-الغنديق
Ouezzane	113	113	-	وزان
Tanger - Assilah	694	383	311	طنجة أصيلة
Tétouan	1 047	524	523	تطوان
<b>Total</b>	<b>3 029</b>	<b>2 158</b>	<b>871</b>	<b>المجموع</b>

(2):capacité théorique

Source : Annuaire statistique national 2017 du HCP

(2) : الطاقة الاستيعابية

المصدر : النشرة الإحصائية السنوية للمغرب 2017 للمندوبية السامية للخطيط

## أطباء القطاع العمومي المزاوولون بشبكة العلاجات الأساسية حسب الإقليم أو العمالة، 2013

Tableau 4 :

## MEDECINS EXERCANT DANS LE RESEAU AMBULATOIRE PAR PROVINCE/PREFECTURE, 2013

جدول 4:

Province/ Préfecture	الأطباء العامون Medecins généralistes	الأطباء الاختصاصيون Medecins spécialistes	المجموع Total	الإقليم/العمالة
Al Hoceima	42	-	42	الحسيمة
Chefchaouen	30	2	32	شفشاون
Fahs Anjra	9	-	9	الفحص أنجرة
Larache	36	6	42	العرانش
M'diq-Fnideq	16	-	16	المضيق-الفنيدق
Ouezzane	16	-	16	وزان
Tanger - Assilah	83	6	89	طنجة أصيلة
Tétouan	46	4	50	تطوان
<b>Total</b>	<b>278</b>	<b>18</b>	<b>296</b>	<b>المجموع</b>

الأطباء حسب قطاع العمل و الإقليم أو العمالة

Tableau 5 :

## MEDECINS PAR SECTEUR D'ACTIVITE ET PAR PROVINCE ET PREFECTURE

جدول 5:

Province/ Préfecture	2009	2010	2011	2012	2013	2014	2015	2016	الإقليم/العمالة
<b>Al Hoceima</b>	<b>173</b>	<b>-</b>	<b>164</b>	<b>180</b>	<b>180</b>	<b>184</b>	<b>140</b>	<b>172</b>	<b>الحسيمة</b>
*Privé	35	-	33	38	38	38	-	37	الخاص
*Public <sup>(3)</sup>	138	-	131	142	142	146	140	135	العمومي <sup>(3)</sup>
<b>Chefchaouen</b>	<b>97</b>	<b>95</b>	<b>99</b>	<b>96</b>	<b>94</b>	<b>97</b>	<b>101</b>	<b>109</b>	<b>شفشاون</b>
*Privé	16	19	18	17	18	17	18	20	الخاص
*Public <sup>(3)</sup>	81	76	81	79	76	80	83	89	العمومي <sup>(3)</sup>
<b>Fahs Anjra</b>	<b>38</b>	<b>13</b>	<b>16</b>	<b>14</b>	<b>15</b>	<b>18</b>	<b>14</b>	<b>9</b>	<b>فحص أنجرة</b>
*Privé	18	2	2	-	2	2	1	1	الخاص
*Public <sup>(3)</sup>	20	11	14	14	13	16	13	8	العمومي <sup>(3)</sup>
<b>Larache</b>	<b>167</b>	<b>196</b>	<b>161</b>	<b>181</b>	<b>104</b>	<b>189</b>	<b>120</b>	<b>149</b>	<b>العرانش</b>
*Privé	60	40	40	69	...	69	-	74	الخاص
*Public <sup>(3)</sup>	107	156	121	112	104	120	120	75	العمومي <sup>(3)</sup>
<b>Ouezzane</b>	<b>-</b>	<b>-</b>	<b>53</b>	<b>51</b>	<b>56</b>	<b>57</b>	<b>66</b>	<b>49</b>	<b>وزان</b>
*Privé	-	-	21	15	14	15	20	23	الخاص
*Public <sup>(3)</sup>	-	-	32	36	42	42	46	26	العمومي <sup>(3)</sup>
<b>Tanger Assilah</b>	<b>556</b>	<b>584</b>	<b>563</b>	<b>637</b>	<b>607</b>	<b>651</b>	<b>566</b>	<b>712</b>	<b>طنجة أصيلة</b>
*Privé	336	357	344	396	384	396	343	521	الخاص
*Public <sup>(3)</sup>	220	227	219	241	223	255	223	191	العمومي <sup>(3)</sup>
<b>Tétouan</b>	<b>250</b>	<b>138</b>	<b>129</b>	<b>349</b>	<b>336</b>	<b>361</b>	<b>361</b>	<b>343</b>	<b>تطوان</b>
*Privé	139	...	-	165	165	165	165	217	الخاص
*Public <sup>(3)</sup>	111	138	129	184	171	196	196	126	العمومي <sup>(3)</sup>
<b>M'diq Fnideq</b>	<b>52</b>	<b>67</b>	<b>66</b>	<b>63</b>	<b>82</b>	<b>95</b>	<b>81</b>	<b>54</b>	<b>المضيق-الفنيدق</b>
*Privé	12	19	19	11	22	34	22	17	الخاص
*Public <sup>(3)</sup>	40	48	47	52	60	61	59	37	العمومي <sup>(3)</sup>
<b>Total Région</b>	<b>1 160</b>	<b>1 093</b>	<b>1 087</b>	<b>1 391</b>	<b>1 294</b>	<b>1 468</b>	<b>1 309</b>	<b>1 597</b>	<b>مجموع الجهة</b>
*Privé	581	437	444	673	605	698	569	910	الخاص
*Public <sup>(3)</sup>	579	656	643	718	689	770	740	687	العمومي <sup>(3)</sup>

(3):il englobe les medecins du F.A.R et les enseignants chercheurs pour l'année 2016  
Source : Annuaire statistique national 2017 du HCP(3) يشمل أطباء القوات المسلحة الملكية والأساتذة الباحثين بالنسبة لسنة 2016  
المصدر: النشرة الإحصائية السنوية للمغرب 2017 للمندوبية السامية للتخطيط

توزيع الأطباء حسب الاختصاص على المستويين الجهوي والوطني<sup>(4)</sup>، 2016

Tableau 6 :

REPARTITION DES MEDECINS PAR SPECIALITE AU NIVEAU REGIONAL ET NATIONAL<sup>(4)</sup>, 2016

جدول 6:

Spécialité	الجهة	المغرب	الاختصاص
	Région	Maroc	
Anatomie pathologique	10	181	التشريح المرضي
Anesthésie-réanimation	35	737	التخدير - الإنعاش
Biologie médicale	11	346	البيولوجيا الطبية
Cardiologie	46	673	أمراض القلب
Chirurgie cardio-vasculaire	2	81	جراحة القلب و الشرايين
Chirurgie générale	82	799	الجراحة العامة
Chirurgie pédiatrique	13	191	جراحة الأطفال
Chirurgie réparatrice et plastique	6	98	الجراحة التقيومية
Dermatologie	32	448	الأمراض الجلدية والتناسلية
Endocrinologie et maladies métaboliques	14	247	العلاج بالكهرباء والأشعة
Gastro-entérologie	28	535	أمراض الجهاز الهضمي
Gynécologie obstétrique	101	1137	أمراض النساء والتوليد
Hématologie clinique	2	75	أمراض الدم السريرية
Médecine du sport	24	1087	الطب الرياضي
Médecine du travail	70	1080	طب الشغل
Médecine générale	697	9638	الطب العام
Médecine interne	14	218	الطب الداخلي
Néphrologie	23	377	أمراض الكلى
Neurochirurgie	14	198	جراحة الأعصاب
Neurologie	11	153	أمراض الأعصاب
Neuropsychiatrie	16	122	الأمراض العصبية والعقلية
Oncologie médicale	1	95	أمراض السرطان
Ophthalmologie	54	747	أمراض العيون
Oto-rhino-laryngologie	39	471	أمراض الأذن، الأنف و الحنجرة
Pédiatrie	58	938	طب الأطفال
Pneumo-phtisiologie	30	385	أمراض الرئة والسل
Psychiatrie	3	243	طب النفس
Radiologie	31	632	طب إشعاعي
Radiothérapie	8	156	المعالجة بالإشعاع
Rhumatologie	13	250	أمراض الرثية
Stomatologie et chirurgie maxillo-faciale	3	55	طب الأسنان وجراحة الوجه والفكين
Traumatologie-orthopédie	22	510	أمراض الفم
Urologie	22	312	أمراض المسالك البولية
Autres spécialités	62	597	اختصاصات اخرى
<b>Total</b>	<b>1 597</b>	<b>23 812</b>	<b>المجموع</b>

(4) il englobe les medecins du secteur public et privé et les medecins du F,A,R et les enseignants chercheurs

Source : Annuaire statistique national 2017 du HCP

(4) يشمل أطباء القطاع العام والخاص و أطباء القوات المسلحة الملكية و الأساتذة الباحثين

المصدر: النشرة الإحصائية السنوية للمغرب 2017 للمندوبية السامية للخطيط

Tableau 7 : **PERSONNEL PARAMEDICAL DU SECTEUR PUBLIC PAR PROVINCE/PREFECTURE, 2013** : جدول 7 : **الجهاز شبه الطبي العمومي حسب الإقليم أو العمالة ، 2013**

Province/ Préfecture	مساعدو الصحة المجازون من الدولة المختصون	مساعدو الصحة حاملو الإعدادية	المجموع	الإقليم/العمالة
	ASDES	ASB	Total	
Al Hoceima	403	112	515	الحسيمة
Chefchaouen	225	25	250	شفشاون
Fahs Anjra	44	4	48	الفحص أنجرة
Larache	234	90	324	العرانش
M'diq-Fnideq	131	15	146	المضيق-الفنيدق
Ouezzane	122	32	154	وزان
Tanger Assilah	503	150	653	طنجة-أصيلة
Tétouan	435	89	524	تطوان
<b>Total</b>	<b>2097</b>	<b>517</b>	<b>2 614</b>	<b>المجموع</b>

ASDES: Adjoints de Santé Diplômés d'Etat Spécialistes.

ASB: Adjoints de Santé breveté

Tableau 8 : **PERSONNEL PARAMEDICAL EXERCANT DANS LE RESEAU AMBULATOIRE PAR PROVINCE/PREFECTURE, 2013** : جدول 8 : **الجهاز شبه الطبي المزاول بشبكة العلاجات الأساسية حسب الإقليم أو العمالة ، 2013**

Province/ Préfecture	مساعدو الصحة المجازون من الدولة المختصون	مساعدو الصحة حاملو الإعدادية	المجموع	الإقليم/العمالة
	ASDES	ASB	Total	
Al Hoceima	114	41	155	الحسيمة
Chefchaouen	104	12	116	شفشاون
Fahs Anjra	27	3	30	الفحص أنجرة
Larache	67	35	102	العرانش
M'diq-Fnideq	38	11	49	المضيق-الفنيدق
Ouezzane	70	18	88	وزان
Tanger Assilah	95	56	151	طنجة-أصيلة
Tétouan	99	50	149	تطوان
<b>Total</b>	<b>614</b>	<b>226</b>	<b>840</b>	<b>المجموع</b>

Source : Annuaire statistique national 2017 du HCP

المصدر: النشرة الإحصائية السنوية للمغرب 2017 للمندوبية السامية للتخطيط



تطور عدد أطباء الأسنان في القطاعين العمومي و الخاص حسب الإقليم أو الولاية

Tableau 9 : **EVOLUTION DE L'EFFECTIF DES CHIRURGIENS DENTISTES PAR SECTEUR D'ACTIVITE ET PAR PROVINCE/WILAYA** جدول 9:

Province/Wilaya	2009	2010	2011	2012	2013	2014	2015	الإقليم/الولاية
<b>Al Hoceima</b>	<b>11</b>	<b>9</b>	<b>10</b>	<b>11</b>	<b>12</b>	<b>12</b>	<b>16</b>	<b>الحصيمة</b>
*Privé	11	9	10	11	12	12	14	الخاص
Dont F. M	5	6	5	6	6	6	...	منه نساء مغربيات
*Public	...	-	-	-	...	...	2	العام
<b>Chefchaouen</b>	<b>7</b>	<b>5</b>	<b>5</b>	<b>5</b>	<b>8</b>	<b>5</b>	<b>10</b>	<b>شفشاون</b>
*Privé	5	5	5	5	5	5	6	الخاص
Dont F. M	3	3	1	2	...	2	...	منه نساء مغربيات
*Public	2	...	...	...	3	...	4	العام
<b>M'diq Fnideq</b>	<b>-</b>	<b>-</b>	<b>7</b>	<b>7</b>	<b>15</b>	<b>11</b>	<b>9</b>	<b>المضيق الفينديق</b>
*Privé	-	-	7	7	12	8	6	الخاص
Dont F. M	-	-	4	4	...	4	...	منه نساء مغربيات
*Public	-	-	...	...	3	3	3	العام
<b>Larache</b>	<b>25</b>	<b>26</b>	<b>22</b>	<b>25</b>	<b>29</b>	<b>26</b>	<b>29</b>	<b>العرانش</b>
*Privé	23	26	22	25	25	26	24	الخاص
Dont F. M	7	8	9	11	...	11	...	منه نساء مغربيات
*Public	2	...	...	...	4	...	5	العام
<b>Ouezzane</b>	<b>-</b>	<b>-</b>	<b>-</b>	<b>1</b>	<b>1</b>	<b>2</b>	<b>7</b>	<b>وزان</b>
*Privé	-	-	-	1	1	2	6	الخاص
Dont F. M	-	-	-	1	...	1	...	منه نساء مغربيات
*Public	-	-	-	...	...	...	1	العام
<b>W. Tanger</b>	<b>114</b>	<b>119</b>	<b>152</b>	<b>153</b>	<b>183</b>	<b>191</b>	<b>211</b>	<b>ولاية طنجة</b>
*Privé	105	119	152	153	169	188	196	الخاص
Dont F. M	36	42	50	57	...	75	...	منه نساء مغربيات
*Public	9	...	...	...	14	3	15	العام
<b>Tétouan</b>	<b>67</b>	<b>69</b>	<b>67</b>	<b>63</b>	<b>71</b>	<b>70</b>	<b>73</b>	<b>تطوان</b>
*Privé	63	69	67	63	65	70	68	الخاص
Dont F. M	22	24	27	25	...	29	...	منه نساء مغربيات
*Public	4	...	...	...	6	...	5	العام
<b>Total</b>	<b>224</b>	<b>228</b>	<b>263</b>	<b>265</b>	<b>319</b>	<b>317</b>	<b>355</b>	<b>المجموع</b>
*Privé	207	228	263	265	289	311	320	الخاص
Dont F. M	73	83	96	106	6	128	...	منه نساء مغربيات
*Public	17	-	-	-	30	6	35	العام

F M : Femmes Marocaines

Source : Annuaire statistique national 2017 du HCP

المصدر: النشرة الإحصائية السنوية للمغرب 2017 للمندوبية السامية للخطيط

عدد الصيدالمة<sup>(5)</sup> حسب الإقليم أو الولاية ، 2013

Tableau 10 :

جدول 10:

EFFECTIF DES PHARMACIENS<sup>(5)</sup> PAR PROVINCE/WILAYA, 2013

Province/ Wilaya	Secteur		القطاع	الإقليم/الولاية
	العمومي Public	الخاص Privé	Total المجموع	
Al Hoceïma	9	...	9	الحسيمة
Chefchaouen	3	6	9	شفشاون
Fahs Anjra	2	...	2	فحص أنجرة
Larache	2	...	2	العرانش
Ouezzane	2	...	2	وزان
Tanger - Assilah	8	230	238	ولاية طنجة
Tétouan	6	...	6	تطوان
M'diq-Fnideq	1	76	77	المضيق-الغنيديق
<b>Total</b>	<b>33</b>	<b>312</b>	<b>345</b>	<b>المجموع</b>

(5): Il s'agit des pharmaciens d'officines

(5) : يتعلق الأمر بالصيدالمة المتوفرين على صيدليات لبيع الأدوية للعموم

نشاط المختبرات العمومية حسب الإقليم أو العمالة، 2015 (عدد التحليلات المنجزة)

Tableau 11:

جدول 11:

ACTIVITES DES LABORATOIRES PUBLICS PAR PROVINCE/PREFECTURE, 2015  
(Nombre d'analyses effectuées)

Province/ Préfecture	علم البكتولوجيا	علم الطفيليات	علم تحصين الموصول	علم أصناف الدم Hématologie	الكيمياء و البيولوجيا Chimie- Biologie	المجموع	الإقليم/العمالة
	Bactériologie	Parasitologie	Immunosér ologie		Total		
Al Hoceïma	2 863	314	9815,00	44 793	63 196	120 981	الحسيمة
Chefchaouen	142	-	3 808	14 105	26 409	44 464	شفشاون
Fahs Anjra	-	-	-	-	-	-	الفحص أنجرة
Larache	165	-	5 421	20 361	78 160	104 107	العرانش
M'diq-Fnideq	-	12	10 008	18 901	26 058	54 979	المضيق-الغنيديق
Ouezzane	10	140	2 130	4 677	13 971	20 928	وزان
Tanger Assilah	4 803	145	16 210	51 453	72 482	145 093	طنجة - أصيلة
Tétouan	605	130	3 856	11 480	9 281	25 352	تطوان
<b>Total</b>	<b>8 588</b>	<b>741</b>	<b>51 248</b>	<b>165 770</b>	<b>289 557</b>	<b>515 904</b>	<b>المجموع</b>

الفحوصات العلاجية المقدمة من طرف مؤسسات العلاجات الصحية الأساسية حسب الإقليم أو العمالة ، 2015

Tableau 12 :

جدول 12:

CONSULTATIONS CURATIVES REALISEES DANS LES FORMATIONS SANITAIRES  
PUBLIQUES PAR PROVINCE/PREFECTURE, 2015

Province/ Préfecture	الفحوصات الطبية	الفحوصات الشبه طبية	الإقليم/العمالة
	Consultations Médicales	Consultations paramédicales	
Al Hoceïma	196 351	392 637	الحسيمة
Chefchaouen	172 593	320 542	شفشاون
Fahs Anjra	51 793	36 564	الفحص أنجرة
Larache	267 024	310 973	العرانش
M'diq-Fnideq	98 039	61 571	المضيق-الغنيديق
Ouezzane	129 648	280 849	وزان
Tanger - Assilah	471 493	326 380	طنجة-أصيلة
Tétouan	318 269	273 265	تطوان
<b>Total</b>	<b>1 705 210</b>	<b>2 002 781</b>	<b>المجموع</b>

Source : Annuaire statistique national 2017 du HCP

المصدر: النشرة الإحصائية السنوية للمغرب 2017 للمندوبية السامية للتخطيط

## الولادات بالمؤسسات الصحية العمومية حسب الإقليم أو العمالة، 2015

Tableau 13 :

## ACCOUchemENTS AU SEIN DES FORMATIONS SANITAIRES PUBLIQUES PAR PROVINCE/PREFECTURE, 2015

جدول 13:

Province/ Préfecture	الولادات Accouchements				الأمهات المتوفيات Mères décédées	المواليد الموتي Morts nés	الإقليم/العمالة
	المجموع	العادية	القيصرية	المتعسرة			
	Total	Normaux	Césariens	Dystociques			
Al Hoceima	7 167	5 676	1 491	-	2	107	الحسيمة
Chefchaouen	5 851	3 505	1 141	1 205	1	135	شفشاون
Fahs Anjra	320	320	-	-	-	3	الفحص أنجرة
Larache	8 444	7 654	405	385	1	93	العرانش
M'diq-Fnideq	3 386	2 677	362	347	9	41	المضيق-الغنديق
Ouezzane	4 101	3 660	114	327	2	53	وزان
Tanger - Assilah	16 170	13 967	1 584	619	-	388	طنجة-أصيلة
Tétouan	7 424	6 152	1 106	166	-	200	تطوان
Total	52 863	43 611	6 203	3 049	15	1 020	المجموع

## إحصائيات الإيواء إلى المؤسسات الصحية العمومية ذات الأسرة حسب الإقليم أو الولاية، 2015

Tableau 14 :

## STATISTIQUES D'OCCUPATION DES LITS DANS LES FORMATIONS SANITAIRES PUBLIQUES PAR PROVINCE/WILAYA, 2015

جدول 14:

Province/ Wilaya	مجال التناوب على الأسرة (يوم)	معدل التناوب على الأسرة (%)	معدل مدة الإقامة (بالأيام)	متوسط معدل الإيواء على الأسرة (%)	الإقليم/الولاية
	IROT(jour)	TROT (%) des lits	DMS (jour)	TOM des lits(%)	
Al Hoceima	2,4	51,2	4,6	66,0	الحسيمة
Chefchaouen	2,3	60,9	3,7	61,9	شفشاون
Larache	1,5	65,2	3,8	71,7	العرانش
M'diq-Fnideq	2,7	60,0	2,3	45,9	المضيق-الغنديق
Ouezzane	7,1	36,9	2,6	26,9	وزان
Wilaya Tanger	2,1	62,3	3,7	63,3	ولاية طنجة
Tétouan	3,5	40,1	5,6	61,8	تطوان
Total	2,6	53,7	4,1	61,7	المجموع

IROT: Intervalle de Rotation

TROT: Taux de Rotation

DMS : Durée Moyenne de Séjour

TOM: Taux d'Occupation Moyenne

Source :Annuaire statistique du Maroc 2017 du HCP

المصدر: النشرة الإحصائية السنوية للمغرب 2017 للمندوبية السامية للتخطيط

## نشاط البرنامج الوطني للتخطيط العائلي حسب الإقليم أو العمالة، 2015

Tableau 15 : **ACTIVITES DU PROGRAMME NATIONAL DE PLANIFICATION FAMILIALE PAR PROVINCE/PREFECTURE, 2015** جدول 15:

Province/ Préfecture	المجموع Total	ربط قنوات فالوب Ligature de trompes	Dont: منه				الإقليم/العمالة
			الأقراص Pilule	اللولب D.I.U	العازل الطبي Condom	الحقن Injections	
<b>Nouvelles acceptantes</b>	<b>59 131</b>	<b>19</b>	<b>42 340</b>	<b>7 677</b>	<b>8 031</b>	<b>1 083</b>	عدد النساء اللواتي أخذن للمرة الأولى
Al Hoceima	7 828	14	6 212	332	1 117	167	الحسيمة
Chefchaouen	6 027	-	3 937	811	1 071	208	شفشاون
Fahs Anjra	1 321	-	977	148	179	17	الفحص أنجرة
Larache	8 154	-	6 542	403	921	288	العرانش
M'diq-Fnideq	3 572	5	2 429	462	613	68	المضيق-الفيديق
Ouezzane	6 427	-	4 599	995	664	169	وزان
Tanger Assilah	17 286	-	12 189	2 935	2 132	30	طنجة - أصيلة
Tétouan	8 516	-	5 455	1 591	1 334	136	تطوان
<b>Anciennes acceptantes</b>	<b>205 417</b>		<b>180 724</b>	<b>2 272</b>	<b>22 022</b>	<b>399</b>	عدد النساء اللواتي رجعن للأخذ
Al Hoceima	24 737	...	21 427	93	3 168	49	الحسيمة
Chefchaouen	15 911	...	13 194	614	2 056	47	شفشاون
Fahs Anjra	3 205	...	2 475	148	568	14	الفحص أنجرة
Larache	58 674	...	54 550	229	3 830	65	العرانش
M'diq-Fnideq	700	...	534	-	164	2	المضيق-الفيديق
Ouezzane	25 007	...	22 496	620	1 759	132	وزان
Tanger Assilah	45 833	...	40 613	79	5 115	26	طنجة - أصيلة
Tétouan	31 350	...	25 435	489	5 362	64	تطوان

## نشاط البرنامج الوطني لمراقبة الحمل و الولادة حسب الإقليم أو العمالة ، 2015

Tableau 16 : **ACTIVITE DU PROGRAMME NATIONAL DE SURVEILLANCE DE LA GROSSESSE ET DE L'ACCOUCHEMENT PAR PROVINCE/PREFECTURE, 2015** جدول 16:

Province/ Préfecture	عدد الفحوصات للمرة الأولى		فحوصات أخرى قبل الولادة Autres consultations prénatales	عدد الحمل غير العادي Nbre de grossesses à risque dépistées		عدد الفحوصات بعد الولادة Examens postnatals	الإقليم/العمالة
	المجموع Total	في الثلاثة أشهر الأولى من الحمل dont 1 <sup>er</sup> trim.de grossesse(*)		منه عدد النساء اللواتي تمت إحالتهم على جهة أخرى D. références	المجموع Total		
Al Hoceima	5 420	2 759	7 620	903	211	6 991	الحسيمة
Chefchaouen	4 521	2 318	5 160	600	200	11 036	شفشاون
Fahs Anjra	1 363	748	2 656	275	98	2 072	الفحص أنجرة
Larache	5 668	2 459	6 375	1 547	670	8 882	العرانش
M'diq-Fnideq	3 383	1 953	7 152	951	587	3 488	المضيق-الفيديق
Ouezzane	3 941	2 236	4 733	708	429	6 095	وزان
Tanger Assilah	11 990	6 379	22 790	2 351	1 591	17 860	طنجة - أصيلة
Tétouan	9 822	6 293	15 176	1 423	873	14 256	تطوان
<b>Total</b>	<b>46 108</b>	<b>25 145</b>	<b>71 662</b>	<b>8 758</b>	<b>4 659</b>	<b>70 680</b>	<b>المجموع</b>

Source : Annuaire statistique national 2017 du HCP

المصدر: النشرة الإحصائية السنوية للمغرب 2017 للمندوبية السامية للتخطيط

Tableau 17 : **ACTIVITES DU PROGRAMME NATIONAL D'IMMUNISATION DES ENFANTS DE MOINS D'UN AN PAR PROVINCE/PREFECTURE, 2015** : جدول 17 : **نشاط البرنامج الوطني لتلقيح الأطفال الذين يقل سنهم عن سنة حسب الإقليم أو العمالة ، 2015**

Province/ Préfecture	التلقيح ضد السل	الشلل	د.ك.س.ش 1	د.ك.س.ش 2	د.ك.س.ش 3	التلقيح ضد الحصبة و الحميراء	الإقليم/العمالة
	BCG	Polio	DTCP1	DTCP2	DTCP3	RR <sup>(6)</sup>	
Al Hoceima	8 884	8 882	8 845	8 666	8 713	8 385	الحسيمة
Chefchaouen	10 680	10 787	10 668	10 229	9 930	8 769	شفشاون
Fahs Anjra	1 825	1 825	1 902	1 885	1 920	1 822	الفص أنجرة
Larache	11 358	11 359	11 260	11 206	11 031	10 766	العرانش
M'diq-Fnideq	4 736	4 736	4 822	4 865	4 894	495	المضيق-الفنيدق
Ouezzane	5 636	5 636	5 788	5 842	6 014	5 839	وزان
Tanger Assilah	24 075	24 015	24 467	24 555	24 773	24 485	طنجة - أصيلة
Tétouan	10 897	10 798	10 643	9 430	10 591	9 898	تطوان
<b>Total</b>	<b>78 091</b>	<b>78 038</b>	<b>78 395</b>	<b>76 678</b>	<b>77 866</b>	<b>70 459</b>	<b>المجموع</b>

(6): Le vaccin anti rougeole a été combiné avec le vaccin anti rubeole

B.C.G : Bacille de Calmette et Guerin (vaccin anti-tuberculeux).

DTCP : Diphtherie, Tétanos, Coqueluche, Poliomyélite (y compris hemophilus influenzae).

N.B: ne sont pas comprises les statistiques des campagnes nationales de vaccination.

(6) : تم إدماج التلقيح ضد الحصبة مع التلقيح ضد الحميراء

د.ك.س.ش : الدفتريا، الكزاز، السعال الديكي والشلل (يشمل المستحمية النزلية).

ملاحظة : لايشمل إحصائيات الحملات الوطنية للتلقيح.

Tableau 18 : **ACTIVITES DU PROGRAMME NATIONAL DE LUTTE CONTRE LES MALADIES DIARRHEIQUES PAR PROVINCE/PREFECTURE; 2015** : جدول 18 : **نشاط البرنامج الوطني لمحاربة أمراض الإسهال حسب الإقليم او العمالة ، 2015**

Province/ Préfecture	درجة الجفاف			الزحار Dysentérie	الحالات المستمرة Dysentérie persistante	الإقليم/العمالة
	Degré de déshydratation					
	(أ)	(ب)	(ج)			
	(A)	(B)	(C)			
Al Hoceima	1 221	1	-	33	-	الحسيمة
Chefchaouen	2 201	135	6	15	10	شفشاون
Fahs-Anjra	174	-	-	4	-	الفص أنجرة
Larache	1 516	7	1	33	3	العرانش
M'diq-Fnideq	857	-	-	19	-	المضيق-الفنيدق
Ouezzane	896	1	-	1	-	وزان
Tanger-Assilah	2 267	86	1	12	18	طنجة - أصيلة
Tétouan	1 344	25	5	23	12	تطوان
<b>Total</b>	<b>10 476</b>	<b>255</b>	<b>13</b>	<b>140</b>	<b>43</b>	<b>المجموع</b>

Source : Annuaire statistique national 2017 du HCP

المصدر: النشرة الإحصائية السنوية للمغرب 2017 للمندوبية السامية للخطيط

## المراقبة بالمؤسسات الصحية العمومية حسب الإقليم أو العمالة، عدد الحالات المصرح بها 2015

Tableau 19 :

MALADIES SOUS SURVEILLANCE DANS LES FORMATIONS SANITAIRES  
PUBLIQUES PAR PROVINCE/PREFECTURE, Nombre de cas signalés 2015

جدول 19:

Province/ Préfecture	الحصبة Rougeole	السعال الديكي Coqueluche	الكزاز Tétanos	داء السل Tuberculose	إلتهاب السحايا Méningite	حمى التيفويد Typhoïde	الكلبات الحموي Hépatite Virale	الإقليم/العمالة
Al Hoceïma	-	-	1	501	16	-	-	الحسيمة
Chefchaouen	-	1	-	255	44	1	-	شفشاون
Fahs Anjra	-	-	-	48	3	-	-	الفحص أنجرة
Larache	-	-	-	590	38	30	2	العرانش
M'diq-Fnideq	-	1	-	218	7	2	3	المضيق-الغنيديق
Ouezzane	-	-	-	211	13	-	1	وزان
Tanger-Assilah	-	-	-	1 996	29	-	-	طنجة - أصيلة*
Tétouan	1	2	-	934	31	3	4	تطوان
<b>Total</b>	<b>1</b>	<b>4</b>	<b>1</b>	<b>4 753</b>	<b>181</b>	<b>36</b>	<b>10</b>	<b>المجموع</b>

Source : Annuaire statistique national 2017 du HCP

المصدر: النشرة الإحصائية السنوية للمغرب 2017 للمندوبية السامية للخطيط

## نشاط البرنامج الوطني لمحاربة سوء التغذية حسب الإقليم أو العمالة ، 2016

Tableau 20:

ACTIVITES DU PROGRAMME NATIONAL DE LUTTE CONTRE LA MAL-NUTRITION  
SELON LA PROVINCE/PREFECTURE, 2016

جدول 20:

Province/ Préfecture	الفيتامين (د) Vitamine D		Nbre de cas malnutris dépiétés	'Fer الحديد	الإقليم/العمالة
	الجرعة الأولى 1ère. Prise	الجرعة الثانية 2ème Prise			
Al Hoceïma	8 397	7 995	-	-	الحسيمة
Chefchaouen	7 569	6 627	103	...	شفشاون
Fahs Anjra	1 679	1 608	24	-	الفحص أنجرة
Larache	10 487	10 455	-	-	العرانش
M'diq-Fnideq	3 588	3 690	147	1 609	المضيق-الغنيديق
Ouezzane	4 785	4 430	-	-	وزان
Tanger-Assilah (*)	18 216	18 004	52	312	طنجة - (*) أصيلة
Tétouan	10 757	9 890	109	-	تطوان
<b>Total</b>	<b>65 478</b>	<b>62 699</b>	<b>435</b>	<b>1 921</b>	<b>المجموع</b>

Source :Délégations provinciales de Ministère de la santé

المصدر: المندوبيات الإقليمية لوزارة الصحة،

(\*) : il s'agit des données de 2015

(\*) : يتعلق الأمر بمعطيات سنة 2015

مراقبة الأمراض المنقولة جنسيا بالمؤسسات الصحية العمومية حسب الإقليم أو العمالة، عدد الحالات المصرح بها 2016

Tableau 21: MALADIES SEXUELLEMENT TRANSMISSIBLES TRAITÉES DANS LES FORMATIONS SANITAIRES PUBLIQUES PAR PROVINCE/PREFECTURE, Nombre de cas signalés 2016 : جدول 21

Province/ Préfecture	التهاب الإحليل	الزهري	قرحة لينة	الإفرازات المهبلية	كونديلوما اتومينات	الهربس التناسلي	الأمراض أخرى	الإقليم/العمالة
	Urétrites	Syphilis	Chancre mou	Leucorrhées	Condylome s acuminés	Herpès général	Autres	
Al Hoceima	142	10	48	1 745	31	-	76	الحسيمة
Chefchaouen	1 425	2	-	2 309	39	-	74	شفشاون
Fahs Anjra	43	-	-	820	4	5	114	الفحص أنجرة
Larache	-	-	-	-	-	-	-	العرانش
M'diq-Fnideq	476	2	-	1 794	-	-	-	المضيق-الفنيدق
Ouezzane	2 132	10	25	5 372	20	30	-	وزان
Tanger Assilah	-	-	-	-	-	-	-	طنجة-أصيلة
Tétouan	373	-	-	-	11	-	-	تطوان
<b>Total</b>	<b>4 591</b>	<b>24</b>	<b>73</b>	<b>12 040</b>	<b>105</b>	<b>35</b>	<b>264</b>	<b>المجموع</b>

(\*) : il s'agit des données de 2015

(\*) : يتعلق الأمر بمعطيات سنة 2015

المراكز الاجتماعية والطبية ومراكز غسل الكلى في القطاع العام حسب الإقليم أو العمالة ، 2016

Tableau 22: CENTRE SOCIO-MEDICALE ET CENTRE HEMODIALYSE PUBLICS PAR PROVINCE ET PREFECTURE 2016 : جدول 22

Province/ Préfecture	Centre socio-médical		Centre d'hémodialyse		الإقليم/العمالة
	Nombre	Capacité	Nombre	Capacité	
Al Hoceima	1	-	2	29	الحسيمة
Chefchaouen	-	-	1	23	شفشاون
Fahs Anjra	...	...	...	...	الفحص أنجرة
Larache	-	-	2	43	العرانش
M'diq-Fnideq	1	-	2	24	المضيق-الفنيدق
Ouezzane	...	...	...	...	وزان
Tanger-Assilah	...	...	...	...	طنجة - أصيلة*
Tétouan	2	...	1	27	تطوان
<b>Total</b>	<b>4</b>		<b>8</b>	<b>146</b>	<b>المجموع</b>

نشاط البرنامج الوطني لتلقيح النساء في سن الإنجاب (15-49) حسب الإقليم أو العمالة ، 2016

Tableau 23: VACCINATION DES FEMMES EN AGE DE PROCREATION (15-49), PAR PROVINCE ET PREFECTURE 2016 : جدول 23

Province/ Préfecture	VAT 1	VAT 2	VAT 3	VAT 4	VAT 5	المجموع Total	الإقليم/العمالة
Chefchaouen	4 752	3 062	2 708	2 136	1 996	14 654	شفشاون
Fahs Anjra	617	502	501	326	277	2 223	الفحص أنجرة
Larache	2 407	1 776	1 461	1 005	1 120	7 769	العرانش
M'diq-Fnideq	982	865	508	356	341	3 052	المضيق-الفنيدق
Ouezzane	2 277	1 562	1 227	814	696	6 576	وزان
Tanger-Assilah (*)	7 129	6 503	4 914	3 898	3 307	25 751	طنجة - أصيلة* (*)
Tétouan	3 134	2 592	2 076	1 756	1 516	11 074	تطوان
<b>Total</b>	<b>24 219</b>	<b>20 719</b>	<b>17 399</b>	<b>13 361</b>	<b>11 832</b>	<b>87 530</b>	<b>المجموع</b>

VAT: Vaccinations Anti-Tétaniques

التلقيح ضد التيتانوس

(\*) : il s'agit des données de 2015

(\*) : يتعلق الأمر بمعطيات سنة 2015

Source :Délégations provinciales de Ministère de la santé

المصدر: المندوبيات الإقليمية لوزارة الصحة،

Tableau 24: **SOINS OCULAIRES PRIMAIRES DISPENSEES AU SEIN DES FORMATIONS SANITAIRES PUBLIQUES 2016** : جدول 24 : برنامج فحوصات العيون الأولية في المرافق الصحية العمومية، 2016

Province/ Préfecture	Soins primaires		Affections Palpébrales		Affections conjonctivales		Segment intérieur		الإقليم/العمالة
	الفحوصات الأولية		اضطرابات الجفن		اضطرابات الرمد الحبيبي		الشريحة الداخلية		
	Consultations médicales	Soins paramédicaux	Traitées	Référées	Traitées	Référées	Traitées	Référées	
	الفحوصات الطبية	الفحوصات شبه الطبية	المعالجة	المحالة	المعالجة	المحالة	المعالجة	المحالة	
Al Hoceima	2 817	659	28	10	1 519	30	53	128	الحسيمة
Chefchaouen	2 448	1 429	-	111	32	1 771	-	57	شفشاون
Fahs Anjra	851	429	4	-	669	12	16	57	الفحص أنجرة
Larache	5 721	3 046	13	4	953	1 139	139	364	العرانض
M'diq-Fnideq	1 756	501	46	19	989	41	115	48	المضيق-الفنيدق
Ouezzane	11 864	7 409	256	108	3 828	156	-	20	وزان
Tanger-Assilah	-	-	-	-	-	-	-	-	طنجة - أصيلة
Tétouan	-	-	-	-	-	-	-	-	تطوان
<b>Total</b>	<b>25 457</b>	<b>13 473</b>	<b>347</b>	<b>252</b>	<b>7 990</b>	<b>3 149</b>	<b>323</b>	<b>674</b>	<b>المجموع</b>

Source : Délégations provinciales de Ministère de la santé

المصدر: المندوبيات الإقليمية لوزارة الصحة،



## B-SECURITE SOCIALE

## ب-الضمان الاجتماعي

المعاشات العائلية حسب الإقليم أو الولاية، 2016  
 Tableau 25 : PRESTATIONS FAMILIALES SELON LA PROVINCE /WILAYA , 2016  
 جدول 25:

Désignations	شفشاون	العرانش	وطنجة	تطوان	المجموع	المساعدات
	Chefchaouen	Larache	Tanger	Tétouan	Total	
<b>Aides sanitaires familiales</b>						
المساعدات الصحية العائلية						
Nombre de Bénéficiaires	1 234	11 035	73 191	15 519	<b>100 979</b>	عدد المستفيدين
Montant ( en 1000 dh )	4 486	40 340	290 343	64 385	<b>399 554</b>	المبلغ (ب 1000 درهم)

المعاشات الاجتماعية على المدى القصير حسب الإقليم أو الولاية، 2016  
 Tableau 26 : PRESTATIONS SOCIALES A COURT TERME SELON LA PROVINCE /WILAYA , 2016  
 جدول 26:

Désignations	شفشاون	العرانش	وطنجة	تطوان	المجموع	التعويضات
	Chefchaouen	Larache	Tanger	Tétouan	Total	
<b>* Indemnités Journalières de maladie</b>						
التعويضات اليومية عن المرض						
Nombre de Bénéficiaires	18	302	6 555	1 209	<b>8 084</b>	عدد المستفيدين
Montant ( en 1000 dh )	42	645	12 693	2 398	<b>15 778</b>	المبلغ ( 1000 درهم)
<b>* Indemnités Journalières de maternité</b>						
التعويضات اليومية عن الولادة						
Nombre de Bénéficiaires	9	634	3 849	357	<b>4 849</b>	عدد المستفيدين
Montant ( en 1000 dh )	112	7 204	47 595	3 967	<b>58 878</b>	المبلغ ( 1000 درهم)
<b>* Allocations Décés</b>						
التعويضات عن الوفاة						
Nombre de Bénéficiaires	5	81	376	166	<b>628</b>	عدد المستفيدين
Montant ( en 1000 dh )	50	800	3 802	1 669	<b>6 321</b>	المبلغ ( 1000 درهم)
<b>Total</b>						
المجموع						
Nombre de Bénéficiaires	<b>32</b>	<b>1 017</b>	<b>10 780</b>	<b>1 732</b>	<b>13 561</b>	عدد المنخرطين
Montant ( en 1000 dh )	<b>204</b>	<b>8 649</b>	<b>64 090</b>	<b>8 034</b>	<b>80 977</b>	المبلغ ( 1000 درهم)

المعاشات الاجتماعية على المدى الطويل حسب الإقليم أو الولاية، 2016  
 Tableau 27 : PRESTATIONS SOCIALES A LONG TERME SELON LA PROVINCE /WILAYA , 2016  
 جدول 27:

Désignations	شفشاون	العرانش	وطنجة	تطوان	المجموع	المعاشات
	Chefchaouen	Larache	Tanger	Tétouan	Total	
<b>* Pension d'Invalidité</b>						
معاشات العجز						
Nombre de Bénéficiaires	3	100	310	81	<b>494</b>	عدد المنخرطين
Montant ( en 1000 dh )	47	1 925	6 614	1 466	<b>10 052</b>	المبلغ ( 1000 درهم)
<b>* Pension de Vieillesse</b>						
معاشات الشيخوخة						
Nombre de Bénéficiaires	220	2 320	12 358	4 970	<b>19 868</b>	عدد المنخرطين
Montant ( en 1000 dh )	3 381	39 101	251 651	91 481	<b>385 614</b>	المبلغ ( 1000 درهم)
<b>* Pension de Survivants</b>						
معاشات الأحياء						
Nombre de Bénéficiaires	82	1 277	4 660	2 301	<b>8 320</b>	عدد المنخرطين
Montant ( en 1000 dh )	681	10 512	46 261	20 754	<b>78 208</b>	المبلغ ( 1000 درهم)
<b>Total</b>						
المجموع						
Nombre de Bénéficiaires	<b>305</b>	<b>3 697</b>	<b>17 328</b>	<b>7 352</b>	<b>28 682</b>	عدد المنخرطين
Montant ( en 1000 dh )	<b>4 109</b>	<b>51 538</b>	<b>304 526</b>	<b>113 701</b>	<b>473 874</b>	المبلغ ( 1000 درهم)

Source : Caisse Régionale de Sécurité Sociale

المصدر : الصندوق الجهوي للضمان الاجتماعي

النظام العام للصندوق الوطني للضمان الاجتماعي حسب الإقليم أو الولاية، 2016  
**Tableau 28 : REGIME GENERAL DE LA CAISSE NATIONALE DE SECURITE SOCIALE PAR PROVINCE/WILAYA, 2016** جدول 28:

Désignations	شفشاون	العرانش	وطنجة	تطوان	المجموع	المعاشات
	Chefchaouen	Larache	Tanger	Tétouan	Total	
Nombre d'affiliés	826	1 561	9 961	4 098	16 446	عدد المنخرطين
Nombre de salariés déclarés	2 661	30 384	212 426	31 775	277 246	عدد المشتغلين المصرح بهم
Masse salariales ( en 1000 dh )	51 466	625 995	8 677 298	1 000 570	10 355 329	كتلة الرواتب الشهرية (1000 درهم)

المقاولات المنخرطة حسب قطاع الإنتاج والإقليم أو الولاية 2016  
**Tableau 29 : ENTREPRISES AFFILIEES SELON LE SECTEUR D'ACTIVITE ET LA PROVINCE /WILAYA, 2016** جدول 29:

Secteur d'activité	شفشاون	العرانش	وطنجة	تطوان	المجموع	قطاع الإنتاج
	Chefchaouen	Larache	Tanger	Tétouan	Total	
Activités mal désignées ou non désignées	-	-	10	1	11	الأنشطة الغير المحددة
Administration,établissements publics,offices	-	-	6	-	6	الإدارة،المؤسسات العمومية والمكاتب
Agriculture & Chasse	4	98	22	12	136	الفلحة والنص
BTP	77	178	1 423	684	2 362	البناء والأشغال العمومية
Commerce	133	485	2 166	1 158	3 942	التجارة
Énergie & Eau	1	6	29	3	39	الطاقة والماء
Industries Extractives	-	-	19	13	32	الصناعة الاستخراجية
Industries Manufacturières	23	128	1 234	345	1 730	الصناعة
Pêche	398	80	409	305	1 192	الصيد البحري
Service	190	586	4 643	1 577	6 996	الخدمات
<b>Total général</b>	<b>826</b>	<b>1 561</b>	<b>9 961</b>	<b>4 098</b>	<b>16 446</b>	<b>المجموع العام</b>
<b>Total régime général</b>	<b>825</b>	<b>1 466</b>	<b>9 953</b>	<b>4 094</b>	<b>16 338</b>	<b>مجموع النظام العام</b>
<b>Total régime agricole</b>	<b>1</b>	<b>93</b>	<b>8</b>	<b>4</b>	<b>106</b>	<b>مجموع النظام الفلاحي</b>

عدد المشتغلين المصرح بهم حسب قطاع الإنتاج والإقليم أو الولاية 2016  
**Tableau 30 : EFFECTIF DES SALARIES DECLARES SELON LE SECTEUR D'ACTIVITE ET LA PROVINCE/WILAYA, 2016** جدول 30:

Secteur d'activité	شفشاون	العرانش	وطنجة	تطوان	المجموع	قطاع الإنتاج
	Chefchaouen	Larache	Tanger	Tétouan	Total	
Activités mal désignées ou non désignées	-	-	16	5	21	الأنشطة الغير المحددة
Administration,établissements publics, offices	-	-	19	-	19	الإدارة،المؤسسات العمومية والمكاتب
Agriculture & Chasse	9	8 169	1 066	67	9 311	الفلحة والنص
BTP	330	583	14 948	4 291	20 152	البناء والأشغال العمومية
Commerce	388	5 740	28 969	5 902	40 999	التجارة
Énergie & Eau	3	235	1 074	22	1 334	الطاقة والماء
Industries Extractives	-	-	578	282	860	الصناعة الاستخراجية
Industries Manufacturières	116	8 396	115 580	9 432	133 524	الصناعة
Pêche	1 052	3 236	3 677	1 656	9 621	الصيد البحري
Service	763	4 025	46 499	10 118	61 405	الخدمات
<b>Total général</b>	<b>2 661</b>	<b>30 384</b>	<b>212 426</b>	<b>31 775</b>	<b>277 246</b>	<b>المجموع العام</b>
<b>Total régime général</b>	<b>2 653</b>	<b>22 247</b>	<b>211 876</b>	<b>31 764</b>	<b>268 540</b>	<b>مجموع النظام العام</b>
<b>Total régime agricole</b>	<b>8</b>	<b>8 140</b>	<b>550</b>	<b>11</b>	<b>8 709</b>	<b>مجموع النظام الفلاحي</b>

Source : Caisse Régionale de Sécurité Sociale

المصدر : الصندوق الجهوي للضمان الاجتماعي

## كتلة الرواتب الشهرية (بالآلاف درهم) حسب قطاع الإنتاج والإقليم أو الولاية 2016

Tableau 31 : LA MASSE SALARIALE (En Millier Dh) SELON LE SECTEUR D'ACTIVITE ET LA PROVINCE/WILAYA, 2016

جدول 31:

Secteur d'activité	شقشاون Chefchaouen	العرانش Larache	وطنجة Tanger	تطوان Tétouan	المجموع Total	قطاع الإنتاج
Activités mal désignées ou non désignées	-	-	406	180	586	الأنشطة الغير المحددة
Administration, établissements publics, offices	-	-	490	-	490	الإدارة، المؤسسات العمومية والمكاتب
Agriculture & Chasse	209	84 092	22 775	2 580	109 656	الغلاحة والقتص
BTP	6 247	13 578	539 044	120 852	679 721	البناء والأشغال العمومية
Commerce	10 674	120 768	1 215 827	221 766	1 569 035	التجارة
Énergie & Eau	98	5 479	56 033	1 007	62 617	الطاقة والماء
Industries Extractives	-	-	23 198	11 077	34 275	الصناعة الاستخراجية
Industries Manufacturières	2 902	259 174	4 466 722	296 177	5 024 975	الصناعة
Pêche	11 986	57 899	108 562	34 792	213 239	الصيد البحري
Service	19 349	85 003	2 244 238	312 138	2 660 728	الخدمات
<b>Total général</b>	<b>51 465</b>	<b>625 993</b>	<b>8 677 295</b>	<b>1 000 569</b>	<b>10 355 322</b>	<b>المجموع العام</b>
<b>Total régime général</b>	<b>51 356</b>	<b>543 131</b>	<b>8 674 626</b>	<b>1 000 342</b>	<b>10 269 455</b>	<b>مجموع النظام العام</b>
<b>Total régime agricole</b>	<b>109</b>	<b>82 862</b>	<b>2 669</b>	<b>227</b>	<b>85 867</b>	<b>مجموع النظام الفلاحي</b>

## المقاولات المنخرطة حسب حجم المقاولات والإقليم أو الولاية 2016

Tableau 32: ENTREPRISES AFFILIEES SELON LA TAILLE ET LA PROVINCE/WILAYA 2016

جدول 32:

Taille (personnel)	شقشاون Chefchaouen	العرانش Larache	وطنجة Tanger	تطوان Tétouan	المجموع Total	حجم المقاولات (الأشخاص)
1	245	515	2 670	1 253	4 683	1
2-5	513	715	4 288	1 960	7 476	5-2
6-10	42	161	1 197	435	1 835	10-6
11-15	12	44	498	137	691	15-11
16-20	2	27	231	75	335	20-16
21-30	7	34	269	86	396	30-21
31-40	2	16	138	45	201	40-31
41-50	1	14	95	26	136	50-41
51-100	1	7	250	48	306	100-51
101-150	-	5	90	14	109	150-101
151-200	1	3	58	8	70	200-151
201-250	-	3	32	2	37	250-201
251-500	-	6	81	4	91	500-251
501-1000	-	1	45	3	49	1000-500
> 1000	-	10	19	2	31	أكثر من 1000
<b>Total</b>	<b>826</b>	<b>1 561</b>	<b>9 961</b>	<b>4 098</b>	<b>16 446</b>	<b>المجموع</b>

Source : Caisse Régionale de Sécurité Sociale

المصدر: الصندوق الجهوي للضمان الاجتماعي

المقاولات المنخرطة حسب الأقدمية والإقليم أو الولاية 2016

Tableau 33: ENTREPRISES AFFILIEES SELON L'ANCIENNE ET LA PROVINCE/WILAYA 2016 جدول 33:

Tranche d'ancienneté	شفشاون Chefchaouen	العرانش Larache	وطنجة Tanger	تطوان Tétouan	المجموع Total	الأقدمية
< 1 an	35	136	851	308	1 330	أقل من سنة
1 an	74	142	945	342	1 503	سنة واحدة
2 - 5 ans	486	420	3 506	1 390	5 802	2-5 سنوات
6 - 10 ans	105	247	2 143	842	3 337	6-10 سنوات
11 - 20 ans	86	362	1 692	739	2 879	11-20 سنة
21 - 40 ans	38	200	588	358	1 184	21-40 سنة
> 40 ans	2	54	236	119	411	أكثر من 40 سنة
<b>Total</b>	<b>826</b>	<b>1 561</b>	<b>9 961</b>	<b>4 098</b>	<b>16 446</b>	<b>المجموع</b>

عدد المشتغلين المصرح بهم حسب الجنس والإقليم أو الولاية 2016

Tableau 34 : EFFECTIF DES SALARIES DECLARES SELON LE SEXE ET LA PROVINCE/WILAYA 2016 جدول 34:

Sexe	شفشاون Chefchaouen	العرانش Larache	وطنجة Tanger	تطوان Tétouan	المجموع Total	الجنس
Femme	511	17 947	82 134	11 168	111 760	ذكور
Homme	2 150	12 437	130 292	20 607	165 486	إناث
<b>Total</b>	<b>2 661</b>	<b>30 384</b>	<b>212 426</b>	<b>31 775</b>	<b>277 246</b>	<b>المجموع</b>

عدد المشتغلين المصرح بهم حسب متوسط الراتب الشهري والإقليم أو الولاية 2016

Tableau 35 : EFFECTIF DES SALARIES DECLARES SELON LE SALAIRE MOYEN MENSUEL ET LA PROVINCE/WILAYA 2016 جدول 35:

Tranche de salaire moyen mensuel en Dh	شفشاون Chefchaouen	العرانش Larache	وطنجة Tanger	تطوان Tétouan	المجموع Total	فئات متوسط الراتب الشهري بالدرهم
1-500	61	1 940	5 162	108	7 271	500-1
500-1000	224	3 896	9 322	396	13 838	1000-500
1000-1300	202	2 747	4 004	624	7 577	1300-1000
1300-1842	463	5 634	16 092	3 544	25 733	1842-1300
1842-2000	161	1 546	8 388	1 978	12 073	2000-1842
2000-3000	1 022	9 053	70 817	15 733	96 625	3000-2000
3000-4000	272	3 771	45 863	5 216	55 122	4000-3000
4000-5000	130	745	14 771	1 721	17 367	5000-4000
5000-6000	68	384	17 053	949	18 454	6000-5000
6000-10000	49	440	11 227	991	12 707	10000-6000
10000 & +	9	228	9 727	515	10 479	+&10000
<b>Total</b>	<b>2 661</b>	<b>30 384</b>	<b>212 426</b>	<b>31 775</b>	<b>277 246</b>	<b>المجموع</b>

Source : Caisse Régionale de Sécurité Sociale

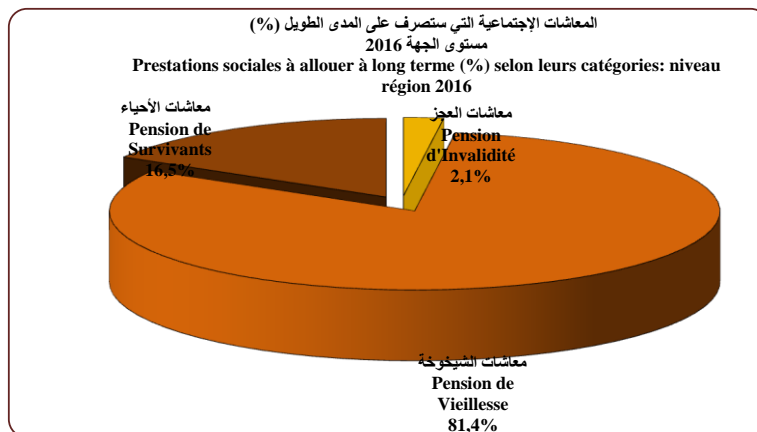
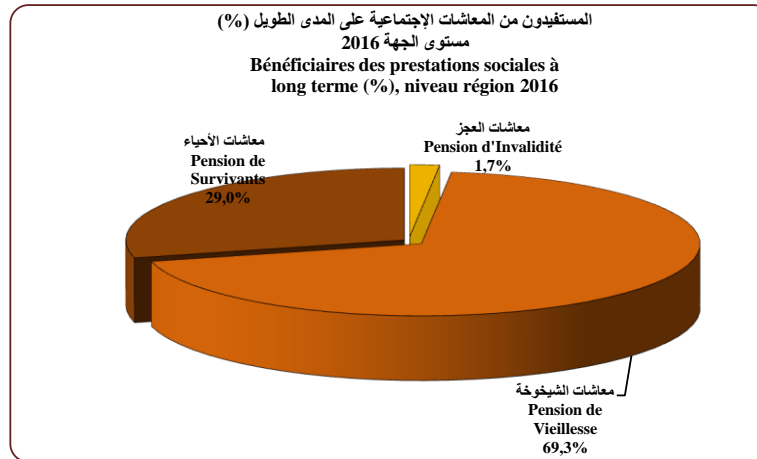
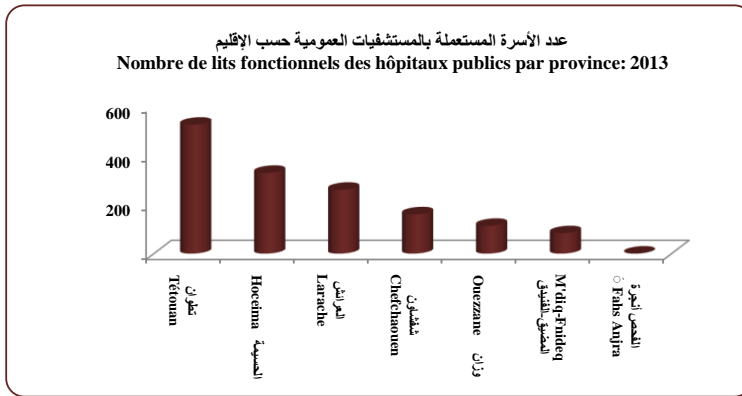
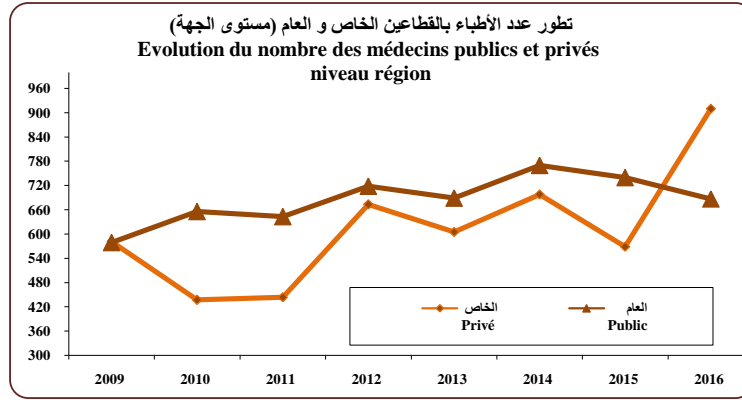
المصدر : الصندوق الجهوي للضمان الاجتماعي

عدد المشتغلين حسب عدد الأشهر المصرح بها والإقليم أو الولاية 2016  
**Tableau 36 : EFFECTIF DES SALARIES SELON LE NOMBRE DE MOIS DECLARES ET LA PROVINCE/WILAYA 2016** جدول 36:

Nombre de mois déclarés	شفشاون Chefchaouen	العرانش Larache	وطنجة Tanger	تطوان Tétouan	المجموع Total	عدد الأشهر المصرح بها
1	264	1 790	9 645	1 137	<b>12 836</b>	1
2	176	1 819	9 803	1 139	<b>12 937</b>	2
3	131	1 945	8 686	1 397	<b>12 159</b>	3
4	119	1 534	6 758	943	<b>9 354</b>	4
5	137	2 485	6 409	727	<b>9 758</b>	5
6	137	2 438	6 666	894	<b>10 135</b>	6
7	115	1 917	5 804	911	<b>8 747</b>	7
8	110	1 485	6 197	829	<b>8 621</b>	8
9	92	1 426	6 671	1 532	<b>9 721</b>	9
10	150	2 276	7 252	2 064	<b>11 742</b>	10
11	157	1 496	10 406	2 705	<b>14 764</b>	11
12	1 073	9 773	128 129	17 497	<b>156 472</b>	12
<b>Total</b>	<b>2 661</b>	<b>30 384</b>	<b>212 426</b>	<b>31 775</b>	<b>277 246</b>	<b>المجموع</b>

Source : Caisse Régionale de Sécurité Sociale

المصدر: الصندوق الجهوي للضمان الاجتماعي



## التشغيل

## EMPLOI

### LISTES DES TABLEAUX :

### لائحة الجداول

السكان البالغون 15 سنة فأكثر حسب نوع النشاط والوسط :جهة طنجة تطوان الحسيمة 2016	جدول 1 :
<b>Tableau 1 :</b> POPULATION AGEE DE 15 ANS ET PLUS SELON LE TYPE D'ACTIVITE ET LE MILIEU: REGION TANGER-TETOUAN AL HOCEIMA 2016	
السكان البالغون 15 سنة فأكثر حسب نوع النشاط والجنس :جهة طنجة تطوان الحسيمة 2016	جدول 2 :
<b>Tableau 2 :</b> POPULATION AGEE DE 15 ANS ET PLUS SELON LE TYPE D'ACTIVITE ET LE SEXE: REGION TANGER-TETOUAN AL HOCEIMA 2016	
السكان النشيطون البالغون 15 سنة فأكثر حسب نوع النشاط و فئات السن والوسط جهة طنجة تطوان الحسيمة: 2016	جدول 3 :
<b>Tableau 3 :</b> POPULATION ACTIVE AGEE DE 15 ANS ET PLUS SELON LE TYPE D'ACTIVITE ET LE GROUPE D'AGE ET LE MILIEU :REGION TANGER-TETOUAN AL HOCEIMA 2016	
السكان النشيطون المشتغلون البالغين 15 سنة فأكثر حسب قطاع الشغل والوسط :جهة طنجة تطوان الحسيمة 2016	جدول 4 :
<b>Tableau 4 :</b> POPULATION ACTIVE OCCUPEE AGEE DE 15 ANS ET PLUS SELON LE SECTEUR D'ACTIVITE ET LE MILIEU :REGION TANGER-TETOUAN AL HOCEIMA 2016	
توزيع السكان النشيطين المشتغلين البالغين 15 سنة فأكثر حسب الحالة في المهنة والوسط :جهة طنجة تطوان الحسيمة 2016	جدول 5:
<b>Tableau 5 :</b> REPARTITION DE LA POPULATION ACTIVE OCCUPEE AGEE DE 15 ANS ET PLUS SELON LE STATUT PROFESSIONNEL ET LE MILIEU : REGION TANGER-TETOUAN 2016	
السكان النشيطون المشتغلون حسب قطاع الشغل، الوسط والجنس: جهة طنجة تطوان الحسيمة 2016	جدول 6:
<b>Tableau 6 :</b> POPULATION ACTIVE OCCUPEE SELON LE SECTEUR D'EMPLOI, LE MILIEU ET LE SEXE:REGION TANGER-TETOUAN AL HOCEIMA 2016	
السكان النشيطون المشتغلون البالغين 15 سنة فما فوق حسب الانتظام في الشغل والوسط : جهة طنجة-تطوان 2016	جدول 7:
<b>Tableau 7 :</b> POPULATION ACTIVE OCCUPEE ÂGEE DE 15 ANS ET PLUS SELON LA REGULARITE DANS LE TRAVAIL ET MILIEU:REGION TANGER-TETOUAN AL HOCEIMA 2016	
السكان العاطلون حسب الشهادة المحصل عليها والوسط :جهة طنجة تطوان الحسيمة 2016	جدول 8:
<b>Tableau 8 :</b> POPULATION ACTIVE EN CHOMAGE SELON LE DIPLÔME ET LE MILIEU : REGION TANGER-TETOUAN AL HOCEIMA 2016	
معدل النشاط والبطالة (%) للسكان البالغين 15 سنة فأكثر حسب الشهادة المحصل عليها والوسط :جهة طنجة تطوان الحسيمة 2016	جدول 9:
<b>Tableau 9:</b> TAUX D'ACTIVITE ET TAUX DE CHOMAGE (%) DE LA POPULATION AGEE DE 15 ANS ET PLUS SELON LE DIPLÔME ET LE MILIEU : REGION TANGER-TETOUAN AL HOCEIMA 2016	

## التشغيل

### EMPLOI

#### LISTES DES TABLEAUX :

#### لائحة الجداول

Tableau 10 :	معدل الشغل للسكان البالغين 15 سنة فأكثر حسب الشهادة المحصل عليها والوسط: جهة طنجة تطوان الحسيمة 2016 TAUX D'EMPLOI DE LA POPULATION ÂGÉE DE 15 ANS ET PLUS SELON LE NIVEAU DU DIPLÔME ET LE MILIEU:REGION TANGER-TETOUAN AL HOCEIMA 2016	جدول 10:
Tableau 11 :	معدل النشاط و البطالة (%) حسب الجنس و الوسط المستوى الوطني و الجهوي، 2016 TAUX D'ACTIVITE ET TAUX DE CHOMAGE (%) SELON LE SEXE ET LE MILIEU:NIVEAU NATIONAL ET REGIONAL, 2016	جدول 11:
Tableau 12 :	معدل النشاط و البطالة (%) للسكان البالغين 15 سنة فأكثر حسب فئات السن والوسط: جهة طنجة تطوان الحسيمة 2016 TAUX D'ACTIVITE ET TAUX DE CHOMAGE (%) DE LA POPULATION AGÉE DE 15 ANS ET PLUS SELON LE GROUPE D'AGE ET LE MILIEU: REGION TANGER-TETOUAN AL HOCEIMA 2016	جدول 12:
Tableau 13 :	معدل الشغل الناقص ( %) للسكان النشطين المشتغلين حسب الجنس والوسط : جهة طنجة-تطوان الحسيمة 2016 TAUX DE SOUS EMPLOI( %)DE LA POPULATION ACTIVE OCCUPEE SELON LE SEXE ET LE MILIEU :REGION TANGER -TETOUAN AL HOCEIMA 2016	جدول 13:
Tableau 14 :	معدل النشاط و البطالة (%) للسكان البالغين 15 سنة فأكثر حسب الإقليم أو العمالة والوسط : 2016 TAUX D'ACTIVITE ET TAUX DE CHOMAGE (%) DE LA POPULATION AGÉE DE 15 ANS ET PLUS SELON LA PROVINCE/PREFECTURE ET LE MILIEU : 2016	جدول 14:
Tableau 15 :	معدل الشغل الناقص للسكان النشيطين المشتغلين البالغين 15 سنة فأكثر حسب الإقليم أو العمالة والوسط:2016 TAUX DE SOUS-EMPLOIS DE LA POPULATION ACTIVE OCCUPEE ÂGÉE DE 15 ANS ET PLUS SELON LA PROVINCE/PREFECTURE ET LE MILIEU:2016	جدول 15:
Tableau 16 :	موظفو الدولة حسب الإقليم أو العمالة والجنس، 2016 PERSONNEL DE L'ETAT SELON LA PROVINCE/PREFECTURE ET LE SEXE, 2016	جدول 16:
Tableau 17 :	تطور عدد موظفو الدولة حسب الجنس بجهة طنجة-تطوان الحسيمة PERSONNEL DE L'ETAT SELON LE SEXE A LA REGION TANGER TETOUAN AL HOCEIMA	جدول 17:



السكان البالغون 15 سنة فأكثر حسب نوع النشاط والوسط: جهة طنجة تطوان الحسيمة 2016

Tableau 1 : POPULATION AGEE DE 15 ANS ET PLUS SELON LE TYPE D'ACTIVITE ET LE MILIEU: REGION TANGER-TETOUAN AL HOCEIMA 2016 جدول 1:

Type d'activité	Actifs occupés النشيطون المشغولون	Chômeurs العاطلون	Total Actifs مجموع النشيطين	Total Inactifs الغير النشيطين	Total المجموع	نوع النشاط
Urbain	557 852	92 454	650 306	920 801	1 571 107	الحضري
Rural	519 911	22 261	542 172	525 356	1 067 528	القروي
Ensemble	1 077 763	114 715	1 192 478	1 446 157	2 638 635	المجموع

السكان البالغون 15 سنة فأكثر حسب نوع النشاط والجنس: جهة طنجة تطوان الحسيمة 2016

Tableau 2 : POPULATION AGEE DE 15 ANS ET PLUS SELON LE TYPE D'ACTIVITE ET LE SEXE: REGION TANGER-TETOUAN AL HOCEIMA 2016 جدول 2:

Type d'activité	Actifs occupés النشيطون المشغولون	Chômeurs العاطلون	Total Actifs مجموع النشيطين	Total Inactifs الغير النشيطين	Total المجموع	نوع النشاط
Masculin	882 021	83 347	965 368	357 077	1 322 445	ذكور
Féminin	195 742	31 368	227 110	1 089 080	1 316 190	إناث
Ensemble	1 077 763	114 715	1 192 478	1 446 157	2 638 635	المجموع

السكان النشيطون البالغون 15 سنة فأكثر حسب نوع النشاط وفئات السن والوسط جهة طنجة تطوان الحسيمة: 2016

Tableau 3 : POPULATION ACTIVE AGEE DE 15 ANS ET PLUS SELON LE TYPE D'ACTIVITE ET LE GROUPE D'AGE ET LE MILIEU :REGION TANGER-TETOUAN AL HOCEIMA 2016 جدول 3:

Age	النشيطون المشغولون		العاطلون	مجموع النشيطين	فئات السن
	Actifs occupés	Chômeurs	Total actifs		
<b>Urbain</b>	<b>557 852</b>	<b>92 454</b>	<b>650 306</b>		الحضري
15 - 24 ans	55 934	34 211	90 145	90 145	15 - 24 سنة
25 - 34 ans	185 128	41 592	226 720	226 720	25 - 34 سنة
35 -44 ans	150 909	11 456	162 365	162 365	35 - 44 سنة
45 ans et plus	165 881	5 195	171 076	171 076	45 سنة وأكثر
<b>Rural</b>	<b>519 911</b>	<b>22 261</b>	<b>542 172</b>		القروي
15 - 24 ans	110 258	14 047	124 305	124 305	15 - 24 سنة
25 - 34 ans	182 851	6 444	189 295	189 295	25 - 34 سنة
35 -44 ans	94 708	461	95 169	95 169	35 - 44 سنة
45 ans et plus	132 094	1 309	133 403	133 403	45 سنة وأكثر
<b>Ensemble</b>	<b>1 077 763</b>	<b>114 715</b>	<b>1 192 478</b>		المجموع
15 - 24 ans	166 192	48 258	214 450	214 450	15 - 24 سنة
25 - 34 ans	367 979	48 036	416 015	416 015	25 - 34 سنة
35 -44 ans	245 617	11 917	257 534	257 534	35 - 44 سنة
45 ans et plus	297 975	6 504	304 479	304 479	45 سنة وأكثر

Source:HCP (Direction de la Statistique)

المصدر:المدىوية السامية للتخطيط (مديرية الإحصاء)

السكان النشيطون المشتغلون البالغين 15 سنة فأكثر حسب قطاع الشغل والوسط: جهة طنجة تطوان الحسيمة 2016

Tableau 4: **POPULATION ACTIVE OCCUPEE AGEE DE 15 ANS ET PLUS SELON LE SECTEUR D'ACTIVITE ET LE MILIEU : REGION TANGER-TETOUAN AL HOCEIMA 2016** جدول 4 :

Secteur	الحضري Urbain	القروي Rural	المجموع Ensemble	القطاع
Agriculture Forêt et Pêche	24 239	404 407	428 646	
Industrie	129 576	20 037	149 613	الصناعة
Bâtiment et Travaux public	82 708	43 286	125 994	البناء و الأشغال العمومية
Services	321 329	52 181	373 510	الخدمات
Activité mal désignée	-	-	-	نشاط غير محدد
<b>Total</b>	<b>557 852</b>	<b>519 911</b>	<b>1 077 763</b>	<b>المجموع</b>

توزيع السكان النشيطين المشتغلين البالغين 15 سنة فأكثر حسب الحالة في المهنة والوسط: جهة طنجة تطوان الحسيمة 2016

Tableau 5: **REPARTITION DE LA POPULATION ACTIVE OCCUPEE AGEE DE 15 ANS ET PLUS SELON LE STATUT PROFESSIONNEL ET LE MILIEU : REGION TANGER -TETOUAN 2016** جدول 5 :

Statut Professionnel	الحضري Urbain	القروي Rural	المجموع Ensemble	الحالة المهنية
Salariés	359 325	121 847	481 172	الأجراء
Travailleurs pour propre	170 461	213 246	383 707	العاملون لحسابهم الخاص
Emploi non rémunéré	27 511	184 818	212 329	الشغل غير مدفوع الأجر
Autres	324	-	324	آخر
Non déclaré	231	-	231	غير مصرح
<b>Total</b>	<b>557 852</b>	<b>519 911</b>	<b>1 077 763</b>	<b>المجموع</b>

السكان النشيطون المشتغلون حسب قطاع الشغل، الوسط والجنس: جهة طنجة تطوان الحسيمة 2016

Tableau 6: **POPULATION ACTIVE OCCUPEE SELON LE SECTEUR D'EMPLOI, LE MILIEU ET LE SEXE:REGION TANGER-TETOUAN AL HOCEIMA 2016** جدول 6:

Secteur d'emploi	القطاع العام Secteur Public	القطاع الخاص Secteur Privé	آخر Autres	المجموع Ensemble	قطاع الشغل
<b>Urbain</b>					<b>الحضري</b>
Masculin	...	...	...		ذكور
Féminin	...	...	...		إناث
<b>Total</b>	<b>50 448</b>	<b>494 160</b>	<b>13 244</b>	<b>557 852</b>	<b>مجموع</b>
<b>Rural</b>					<b>القروي</b>
Masculin			...		ذكور
Féminin			...		إناث
<b>Total</b>	<b>9 028</b>	<b>509 681</b>	<b>1 202</b>	<b>519 911</b>	<b>مجموع</b>
<b>Ensemble</b>					<b>المجموع</b>
Masculin			...		ذكور
Féminin			...		إناث
<b>Total</b>	<b>59 476</b>	<b>1 003 841</b>	<b>14 446</b>	<b>1 077 763</b>	<b>مجموع</b>

جدول 7 : لسكان النشيطون المشتغلون البالغين 15 سنة فما فوق حسب الانتظام في الشغل والوسط : جهة طنجة-تطوان 2016  
**POPULATION ACTIVE OCCUPEE ÂGÉE DE 15 ANS ET PLUS SELON LA REGULARITE DANS LE TRAVAIL ET MILIEU:REGION TANGER-TETOUAN AL HOCEIMA 2016**

الانتظام	المجموع Ensemble	القروي Rural	الحضري Urbain	Régularité
دائم بصفة كلية	855 620	365 644	489 976	Permanent à plein temps
دائم بصفة جزئية	74 637	63 201	11 436	Permanent à temps partiel
عرضي	85 479	36 044	49 435	Occasionnel
موسمي	59 339	54 312	5 027	Saisonnier
متمرن	2 239	637	1 602	Stagiaire
آخر	218	73	145	Autres
غير مصرح	231		231	Non déclaré
<b>المجموع</b>	<b>1 077 763</b>	<b>519 911</b>	<b>557 852</b>	<b>Total</b>

جدول 8 : السكان العاطلون حسب الشهادة المحصل عليها والوسط :جهة طنجة تطوان الحسيمة 2016  
**POPULATION ACTIVE EN CHOMAGE SELON LE DIPLÔME ET LE MILIEU : REGION TANGER-TETOUAN AL HOCEIMA 2016**

الشهادة المحصل عليها	المجموع Ensemble	القروي Rural	الحضري Urbain	Diplôme
بدون شهادة	32 296	9 615	22 681	Sans Diplôme
شهادة متوسطة	50 759	8 190	42 569	Niveau Moyen
شهادة عليا	31 660	4 456	27 204	Niveau Supérieur
غير مصرح				Non déclaré
<b>المجموع</b>	<b>114 715</b>	<b>22 261</b>	<b>92 454</b>	<b>Total</b>

المصدر : مديرية الإحصاء

معدل النشاط و البطالة (%) للسكان البالغين 15 سنة فأكثر حسب الشهادة المحصل عليها والوسط :جهة طنجة تطوان الحسيمة 2016

جدول 9 : **TAUX D'ACTIVITE ET TAUX DE CHOMAGE (%) DE LA POPULATION AGÉE DE 15 ANS ET PLUS SELON LE DIPLÔME ET LE MILIEU : REGION TANGER-TETOUAN AL HOCEIMA 2016**

الشهادة المحصل عليها	معدل البطالة			معدل النشاط			Diplôme
	Taux de chômage			Taux d'activité			
	المجموع Ensemble	القروي Rural	الحضري Urbain	المجموع Ensemble	القروي Rural	الحضري Urbain	
بدون شهادة	4,2	2,2	7,2	45,1	53,	37,3	Sans Diplôme
شهادة متوسطة	15,8	9,5	18,2	43,2	41,7	43,8	Niveau Moyen
شهادة عليا	28,9	43,8	27,3	53,	51,8	53,1	Niveau Supérieur
<b>المجموع</b>	<b>9,6</b>	<b>4,1</b>	<b>14,2</b>	<b>45,2</b>	<b>50,8</b>	<b>41,4</b>	<b>Total</b>

Source:HCP (Direction de la Statistique)

المصدر:المنذوبية السامية للتخطيط (مديرية الإحصاء)

معدل التشغيل للسكان البالغين 15 سنة فأكثر حسب الشهادة المحصل عليها والوسط: جهة طنجة تطوان الحسيمة  
2016

Tableau 10 : TAUX D'EMPLOI DE LA POPULATION ÂGÉE DE 15 ANS ET PLUS SELON LE NIVEAU DU DIPLOME ET LE MILIEU:REGION TANGER-TETOUAN AL HOCEIMA 2016 :جدول 10

Diplôme	الحضري Urbain		القروي Rural		المجموع Ensemble		الشهادة المحصل عليها
	الوطني	الجهوي	الوطني	الجهوي	الوطني	الجهوي	
	National	Régional	National	Régional	National	Régional	
Sans Diplôme	32,8	34,6	57,1	51,8	45,1	43,2	بدون شهادة
Niveau Moyen	33,1	35,8	43,6	37,8	36,1	36,4	شهادة متوسطة
Niveau Supérieur	43,6	38,6	36,0	29,1	43,0	37,7	شهادة عليا
<b>Total</b>	<b>34,9</b>	<b>35,5</b>	<b>53,4</b>	<b>48,7</b>	<b>42,0</b>	<b>40,8</b>	<b>المجموع</b>

معدل النشاط و البطالة (%) حسب الجنس و الوسط المستوى الوطني و الجهوي، 2016

Tableau 11: TAUX D'ACTIVITE ET TAUX DE CHOMAGE (%) SELON LE SEXE ET LE MILIEU:NIVEAU NATIONAL ET REGIONAL, 2016 :جدول 11

Milieu	معدل النشاط Taux d'activité		معدل البطالة Taux de chômage		الوسط
	الوطني	الجهوي	الوطني	الجهوي	
	National	Régional	National	Régional	
<b>Ensemble</b>	<b>46,4</b>	<b>45,2</b>	<b>9,4</b>	<b>9,6</b>	<b>المجموع</b>
Masculin	70,8	73,0	8,9	8,6	الذكور
Féminin	23,6	17,3	10,9	13,8	الإناث
<b>Urbain</b>	<b>40,5</b>	<b>41,4</b>	<b>13,9</b>	<b>14,2</b>	<b>الحضري</b>
Masculin	66,3	69,3	11,7	12,0	الذكور
Féminin	16,6	14,3	22,1	24,8	الإناث
<b>Rural</b>	<b>55,7</b>	<b>50,8</b>	<b>4,2</b>	<b>4,1</b>	<b>القروي</b>
Masculin	77,9	78,2	5,0	4,5	الذكور
Féminin	34,9	21,8	2,4	2,8	الإناث

معدل النشاط و البطالة (%) للسكان البالغين 15 سنة فأكثر حسب فئات السن والوسط:جهة طنجة تطوان الحسيمة 2016

Tableau 12: TAUX D'ACTIVITE ET TAUX DE CHOMAGE (%) DE LA POPULATION AGE E DE 15 ANS ET PLUS SELON LE GROUPE D'AGE ET LE MILIEU: REGION TANGER-TETOUAN AL HOCEIMA 2016 :جدول 12

Groupe d'âge	معدل النشاط Taux d'activité			معدل البطالة Taux de chômage			فئات العمرية
	الحضري Urbain	القروي Rural	المجموع Ensemble	الحضري Urbain	القروي Rural	المجموع Ensemble	
	15 - 24 ans	26,5	37,8	32,0	38,0	11,3	
25 - 34 ans	56,3	63,5	59,4	18,3	3,4	11,5	25 - 34 سنة
35 - 44 ans	55,9	60,9	57,7	7,1	0,5	4,6	35 - 44 سنة
45 ans et plus	31,8	47,0	37,0	3,0	1,0	2,1	45 سنة و أكثر
<b>Total</b>	<b>41,4</b>	<b>50,8</b>	<b>45,2</b>	<b>14,2</b>	<b>4,1</b>	<b>9,6</b>	<b>المجموع</b>

Source:HCP (Direction de la Statistique)

المصدر:المدونوية السامية للتخطيط (مديرية الإحصاء)

معدل الشغل الناقص ( % ) للسكان النشطين المشتغلين حسب الجنس والوسط : جهة طنجة-تطوان الحسيمة 2016  
**Tableau 13 : TAUX DE SOUS EMPLOI (%) DE LA POPULATION ACTIVE OCCUPEE SELON LE SEXE ET LE MILIEU : REGION TANGER -TETOUAN AL HOCEIMA 2016**

جدول 13 :

Milieu	Sexe		مجموع Ensemble	الوسط
	ذكور Masculin	إناث Féminin		
Urbain	...	...	9,1	الحضري
Rural	...	...	17,7	القروي
<b>Ensemble</b>	...	...	<b>13,2</b>	<b>المجموع</b>

معدل النشاط و البطالة ( % ) للسكان البالغين 15 سنة فأكثر حسب الإقليم أو العمالة والوسط : 2016  
**Tableau 14 : TAUX D'ACTIVITE ET TAUX DE CHOMAGE (%) DE LA POPULATION AGE E DE 15 ANS ET PLUS SELON LA PROVINCE/PREFECTURE ET LE MILIEU : 2016**

جدول 14 :

Province / Préfecture	معدل النشاط Taux d'activité			معدل البطالة Taux de chômage			الإقليم/العمالة
	الحضري Urbain	القروي Rural	المجموع Ensemble	الحضري Urbain	القروي Rural	المجموع Ensemble	
	Al Hoceima	41,0	53,1	48,7	7,5	2,2	
Chefchaouen	45,5	52,3	51,5	23,9	2,6	4,8	شفشاون
Larache	34,2	46,3	39,7	9,9	2,9	6,2	العرانث
Tanger-Assilah	40,3	38,9	40,3	9,9	7,3	9,7	طنجة-أصيلة
Tétouan	46,0	50,8	47,0	24,8	7,2	20,5	تطوان
<b>Total</b>	<b>41,4</b>	<b>50,8</b>	<b>45,2</b>	<b>14,2</b>	<b>4,1</b>	<b>9,6</b>	<b>المجموع</b>

معدل الشغل الناقص للسكان النشيطين المشتغلين البالغين 15 سنة فأكثر حسب الإقليم أو العمالة والوسط:2016  
**Tableau 15 : TAUX DE SOUS-EMPLOIS DE LA POPULATION ACTIVE OCCUPEE ÂGEE DE 15 ANS ET PLUS SELON LA PROVINCE/PREFECTURE ET LE MILIEU:2016**

جدول 15 :

Province / Préfecture	Milieu	الوسط	المجموع Ensemble	الإقليم/العمالة
	الحضري Urbain	القروي Rural		
Al Hoceima	20,0	27,1	25,0	الحسيمة
Chefchaouen	15,9	18,0	17,8	شفشاون
Larache	1,4	3,1	2,3	العرانث
Tanger-Assilah	5,7	2,9	5,5	طنجة-أصيلة
Tétouan	11,8	16,5	13,1	تطوان
<b>Total</b>	<b>9,1</b>	<b>17,7</b>	<b>13,2</b>	<b>المجموع</b>

Source:HCP (Direction de la Statistique)

المصدر:المنشورية السامية للتخطيط (مديرية الإحصاء)

موظفو الدولة حسب الإقليم أو العمالة والجنس، 2016

Tableau 16 : PERSONNEL DE L'ETAT SELON LA PROVINCE/PREFECTURE ET LE SEXE, 2016 :جدول 16:

Province/Préfecture	ذكور Masculin	إناث Féminin	المجموع Total	في 31 ديسمبر 2016 الإقليم/العمالة
Al Hoceima	4 873	2 562	7 435	الحسيمة
Chefchaouen	3 851	3 233	7 084	شفشاون
Fahs-Anjra	3 100	3 319	6 419	الفحص أنجرة
Larache	3 098	2 012	5 110	العرانش
Ouezzane	2 263	1 544	3 807	وزان
Tanger-Assilah	6 240	4 134	10 374	طنجة-أصيلة
Tétouan	4 664	3 316	7 980	تطوان
MDiq-Fnideq	715	506	1 221	المضيق - الفنيدق
<b>Total</b>	<b>28 804</b>	<b>20 626</b>	<b>49 430</b>	<b>المجموع</b>

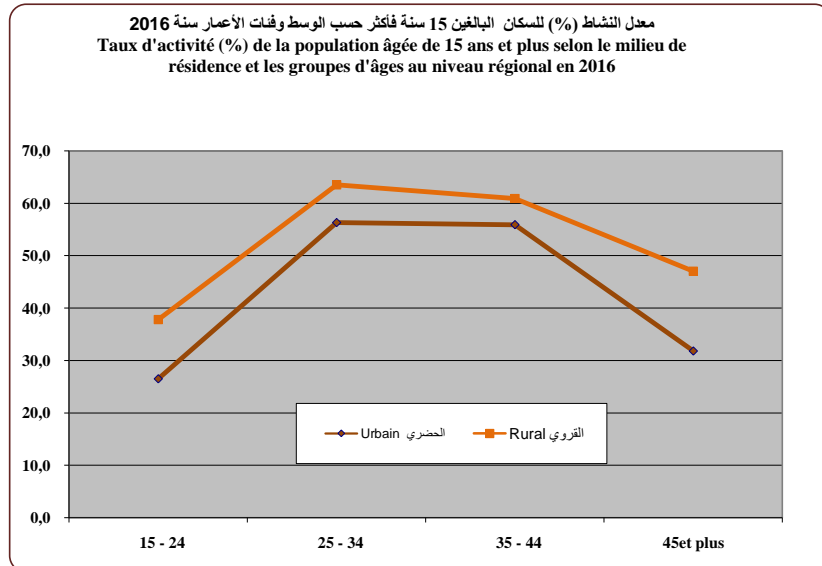
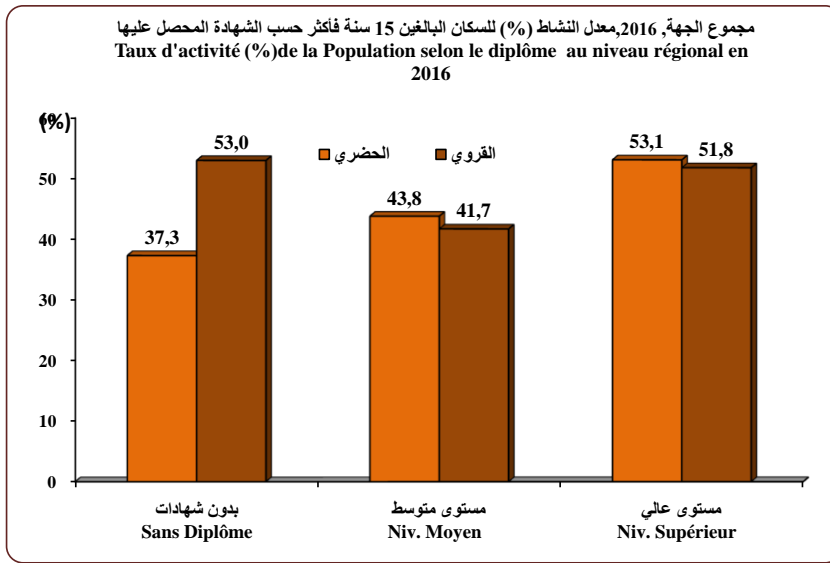
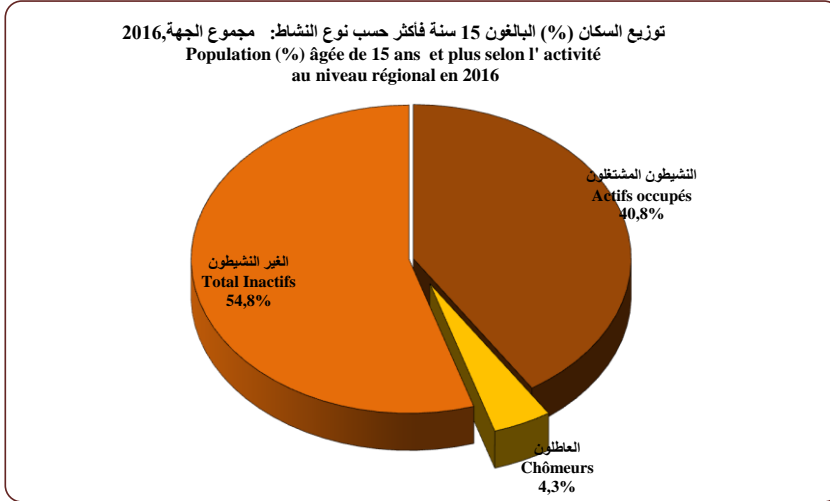
تطور عدد موظفو الدولة حسب الجنس بجهة طنجة-تطوان الحسيمة

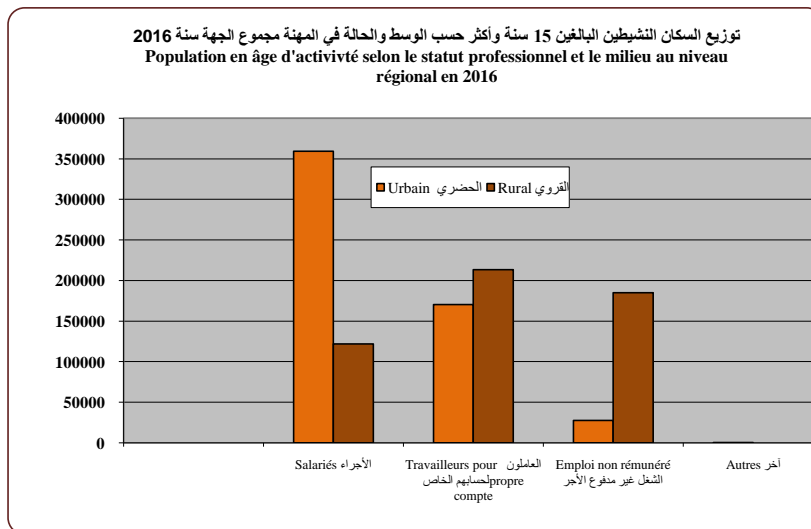
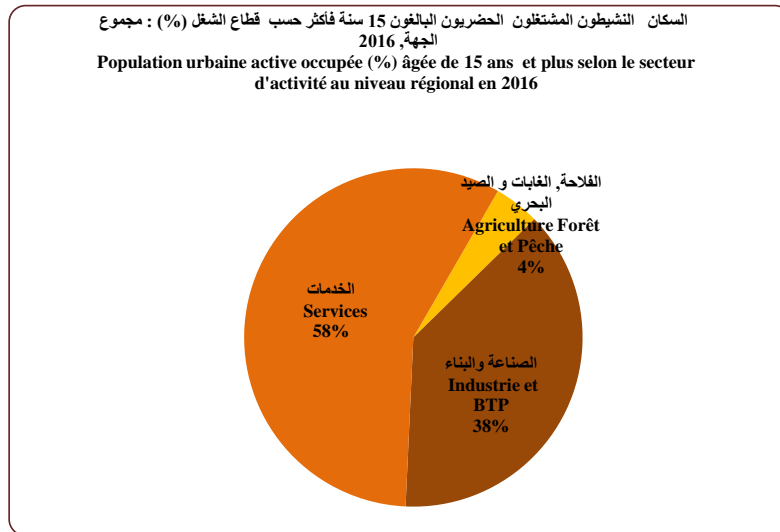
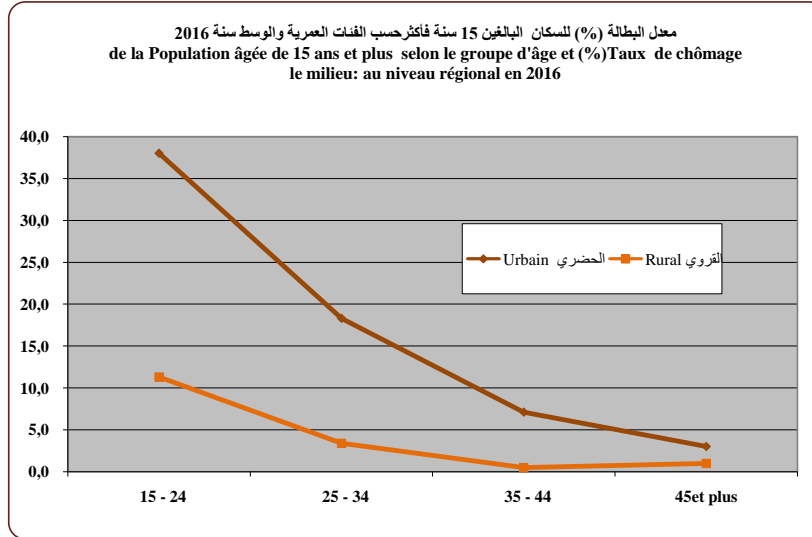
Tableau 17 : PERSONNEL DE L'ETAT SELON LE SEXE A LA REGION TANGER TETOUAN AL HOCEIMA :جدول 17:

Années	ذكور Masculin	إناث Féminin	المجموع Total	السنوات
2004	23 182	11 586	34 768	2004
2005	21 058	10 822	31 880	2005
2006	22 253	12 055	34 308	2006
2007	22 331	12 305	34 636	2007
2008	18 150	10 518	28 668	2008
2009	22 571	13 010	35 581	2009
2010	26 520	14 127	40 647	2010
2011	26 807	14 731	41 538	2011
2012	28 051	15 378	43 429	2012
2013	23 569	15 078	38 647	2013
2014	24 149	16 140	40 289	2014
2015	28 924	20 685	49 609	2015
2016	28 804	20 626	49 430	2016

Source: Annuaire Statistique du Maroc 2017

المصدر : النشرة الإحصائية السنوية للمغرب 2017







العدل  
JUSTICE

LISTE DES TABLEAUX

لائحة الجداول

Tableau 1 :	أنشطة المحاكم الابتدائية, 2016 ACTIVITES DES TRIBUNAUX DE PREMIERE INSTANCE, 2016	جدول 1:
Tableau 2 :	القضايا المدنية حسب المحاكم الابتدائية, 2016 AFFAIRES CIVILES TRAITÉES PAR LES TRIBUNAUX DE PREMIERE INSTANCE, 2016	جدول 2:
Tableau 3 :	القضايا الجنحية حسب المحاكم الابتدائية , 2016 AFFAIRES PENALES TRAITÉES PAR LES TRIBUNAUX DE PREMIERE INSTANCE (TPI), 2016	جدول 3:
Tableau 4 :	أنشطة أقسام قضاء القرب بالمحاكم الابتدائية والمراكز القضائية حسب الدوائر الإستئنافية, 2016 ACTIVITES DES SECTIONS DES JURIDICTIONS DE PROXIMITE AUX SEIN DES TPI ET CENTRES JUDICIAIRES SELON LE RESSORT DES	جدول 4:
Tableau 5 :	أنشطة محاكم الاستئناف, 2016 ACTIVITES DES COURS D'APPEL , 2016	جدول 5:
Tableau 6 :	أنشطة المحكمة التجارية بطنجة 2016 ACTIVITES DU TRIBUNAL COMMERCIAL DE TANGER , 2016	جدول 6:
Tableau 7 :	الأحداث المودعين بمؤسسات حماية الطفولة MINEURS PLACES DANS LES ETABLISSEMENTS DE LA SAUVEGARDE DE L'ENFANCE	جدول 7:
Tableau 8 :	توزيع الخبراء القضائيين والتراجمة،النساخ،الموثقين،العدول حسب محاكم الاستئناف REPARTITION DES EXPERTS ET INTERPRETES,COPISTES,NOTAIRES ET ADOULS SELON LES COURS D'APPEL	جدول 8:
Tableau 9 :	توزيع الخبراء القضائيين والتراجمة،النساخ،الموثقين،العدول، الأعوان القضائيين والمحامون حسب محاكم الاستئناف,2016 REPARTITION DES EXPERTS ET INTERPRETES,COPISTES,NOTAIRES,ADOULS ,HUISSIERS ET AVOCATS SELON LES COURS D'APPEL,2016	جدول 9:



Tableau 1 : **أنشطة المحاكم الابتدائية, 2016** جدول 1:  
**ACTIVITES DES TRIBUNAUX DE PREMIERE INSTANCE, 2016**

Tribunal	القضايا المدنية			القضايا الجنحية			المحاكم
	Affaires Civiles			Affaires Pénales			
	المسجلة	المحكومة	المخلفة	المسجلة	المحكومة	المخلفة	
Enrolées	Jugées	En Instance	Enrolées	Jugées	En Instance		
Al hoceima	8 717	8 686	2 887	8 940	11 531	2 493	الحسيمة
Chefchaouen	11 568	11 841	1 867	5 693	5 242	2 821	شفشاون
Tétouan	20 876	20 625	5 130	21 590	21 903	6 855	تطوان
Larache	6 076	6 378	1 078	11 315	11 872	462	العرانش
Ksar El kébir	14 758	14 631	1 105	6 987	7 273	907	القصر الكبير
Tanger	47 711	49 303	10 561	28 648	28 116	29 651	طنجة
Assilah	2 346	2 490	523	2 517	2 644	97	أصيلة
Ouezzane	5 021	5 179	745	10 685	11 167	1 631	وزان
<b>Total</b>	<b>117 073</b>	<b>119 133</b>	<b>23 896</b>	<b>96 375</b>	<b>99 748</b>	<b>44 917</b>	<b>المجموع</b>

Tableau 2 : **القضايا المدنية حسب المحاكم الابتدائية, 2016** جدول 2:  
**AFFAIRES CIVILES TRAITEES PAR LES TRIBUNAUX DE PREMIERE INSTANCE, 2016**

Tribunal	المجموع Total	منه : dont					المحاكم
		حوادث الشغل	قضايا استعجالية	قضاء الأسرة	العقار	نزاعات الشغل	
		Accidents de travail	Affaires référées	Justice famille	Affaires immobilières	Contentieux du travail	
<b>A. Enrolées</b>	<b>100 617</b>	<b>842</b>	<b>26 607</b>	<b>62 267</b>	<b>6 980</b>	<b>3 921</b>	<b>المسجلة</b>
Al hoceima	8 717	48	1 892	2 430	413	193	الحسيمة
Chefchaouen	11 568	12	1 435	9 095	245	52	شفشاون
Tétouan	20 876	151	6 839	7 717	2 247	1 188	تطوان
Larache	6 076	62	1 761	1 979	277	154	العرانش
Ksar El kébir	14 758	76	1 333	12 003	362	122	القصر الكبير
Tanger	47 711	444	11 626	25 342	462	2 110	طنجة
Assilah	2 346	17	791	825	245	38	أصيلة
Ouezzane	5 021	32	929	2 966	169	64	وزان
<b>A. Jugées</b>	<b>119 133</b>	<b>2 290</b>	<b>26 515</b>	<b>61 672</b>	<b>4 532</b>	<b>3 800</b>	<b>المحكومة</b>
Al hoceima	8 686	56	1 871	2 529	335	184	الحسيمة
Chefchaouen	11 841	19	1 445	9 152	344	74	شفشاون
Tétouan	20 625	303	6 831	7 193	2 259	800	تطوان
Larache	6 378	111	1 767	2 202	220	178	العرانش
Ksar El kébir	14 631	134	1 336	11 763	379	159	القصر الكبير
Tanger	49 303	1 600	11 652	24 935	520	2 276	طنجة
Assilah	2 490	29	793	888	311	47	أصيلة
Ouezzane	5 179	38	920	3 010	164	82	وزان
<b>A. En Instance</b>	<b>23 876</b>	<b>1 498</b>	<b>520</b>	<b>7 226</b>	<b>3 483</b>	<b>4 313</b>	<b>المخلفة</b>
Al hoceima	2 887	100	118	779	528	313	الحسيمة
Chefchaouen	1 847	161	57	772	192	72	شفشاون
Tétouan	5 130	351	120	1 848	1 208	690	تطوان
Larache	1 078	29	3	508	230	79	العرانش
Ksar El kébir	1 105	23	20	642	125	54	القصر الكبير
Tanger	10 561	798	187	2 147	905	3 061	طنجة
Assilah	523	22	1	162	194	11	أصيلة
Ouezzane	745	14	14	368	101	33	وزان

Source : Annuaire statistique national 2017 du HCP

المصدر : النشرة الإحصائية السنوية للمغرب 2017 للمندوبية السامية للتخطيط

## القضايا الجنحية حسب المحاكم الابتدائية, 2016

Tableau 3 :

## AFFAIRES PENALES TRAITEES PAR LES TRIBUNAUX DE PREMIERE INSTANCE (TPI), 2016

جدول 3:

Tribunal	المجموع Total	dont :		منه قضايا الأحداث Affaires mineurs	الجنح Délits	المحاكم
		حوادث السير Accidents de la circulation	المخالفات Contraventions			
<b>A. Enrôlées</b>	<b>96 375</b>	<b>2 583</b>	<b>5 458</b>	<b>1 697</b>	<b>64 509</b>	<b>المسجلة</b>
Al hoceima	8 940	114	-	70	3 899	الحسيمة
Chefchaouen	5 693	111	299	45	5 193	شفشاون
Tétouan	21 590	540	1 292	756	17 279	تطوان
Larache	11 315	178	352	110	4 450	العرانش
Ksar El kébir	6 987	231	111	199	4 167	القصر الكبير
Tanger	28 648	1 215	2 879	388	23 864	طنجة
Assilah	2 517	57	325	59	1 935	أصيلة
Ouezzane	10 685	137	200	70	3 722	وزان
<b>A. Jugées</b>	<b>22 698</b>	<b>2 953</b>	<b>5 577</b>	<b>1 757</b>	<b>66 735</b>	<b>المحكومة</b>
Al hoceima	11 531	149	-	70	6 477	الحسيمة
Chefchaouen	5 242	101	299	33	4 801	شفشاون
Tétouan	21 903	621	1 400	775	17 247	تطوان
Larache	11 872	184	352	150	4 911	العرانش
Ksar El kébir	7 273	272	111	190	4 455	القصر الكبير
Tanger	28 116	1 404	2 879	383	23 161	طنجة
Assilah	2 644	78	326	63	2 023	أصيلة
Ouezzane	11 167	144	210	93	3 660	وزان
<b>A. En Instance</b>	<b>44 917</b>	<b>2 325</b>	<b>96</b>	<b>271</b>	<b>40 680</b>	<b>المخلفة</b>
Al hoceima	2 493	87	-	51	1 948	الحسيمة
Chefchaouen	2 821	180	-	20	2 560	شفشاون
Tétouan	6 855	69	93	90	6 408	تطوان
Larache	462	104	-	25	309	العرانش
Ksar El kébir	907	200	-	16	516	القصر الكبير
Tanger	29 651	1 539	-	45	27 935	طنجة
Assilah	97	40	-	19	28	أصيلة
Ouezzane	1 631	106	3	5	976	وزان

## أنشطة أقسام قضاء القرب بالمحاكم الابتدائية والمراكز القضائية حسب الدوائر الإستئنافية, 2016

Tableau 4 :

## ACTIVITES DES SECTIONS DES JURIDICTIONS DE PROXIMITE AUX SEIN DES TPI ET CENTRES JUDICIAIRES SELON LE RESSORT DES COURS D'APPEL, 2016

جدول 4:

Activité	المراكز القضائية			أقسام قضاء القرب			الأنشطة
	Centres Judiciaires			Sections des juridictions de proximité			
	الحسيمة Al hoceima	طنجة Tanger	تطوان Tétouan	الحسيمة Al hoceima	طنجة Tanger	تطوان Tétouan	
<b>Affaires Civiles</b>	<b>6 568</b>	<b>-</b>	<b>1 332</b>	<b>815</b>	<b>5 262</b>	<b>-</b>	<b>القضايا المدنية</b>
- Enrôlées	424	-	25	367	127	-	المسجلة
- Jugées	2 387	-	668	185	2 708	-	المحكومة
- En Instance	2 348	-	639	263	2 427	-	المخلفة
<b>Affaires Pénales</b>	<b>1 789</b>	<b>-</b>	<b>329</b>	<b>663</b>	<b>711</b>	<b>2 849</b>	<b>القضايا الجنحية</b>
- Enrôlées	258	-	-	233	132	175	المسجلة
- Jugées	814	-	198	180	283	1 409	المحكومة
- En Instance	717	-	131	250	296	1 265	المخلفة
<b>Total</b>	<b>6 948</b>	<b>-</b>	<b>1 661</b>	<b>1 478</b>	<b>5 973</b>	<b>2 849</b>	<b>المجموع</b>
- Enrôlées	682	-	25	600	259	175	المسجلة
- Jugées	3 201	-	866	365	283	1 409	المحكومة
- En Instance	3 065	-	770	513	296	1 265	المخلفة

Source : Annuaire statistique national 2017 du HCP

المصدر: النشرة الإحصائية السنوية للمغرب 2017 للمندوبية السامية للتخطيط

Tableau 5 : **أنشطة محاكم الاستئناف, 2016** جدول 5:

Activité	م.إ. الحسيمة	م.إ. طنجة	م.إ. تطوان	المجموع	الأنشطة
	C.A. Al hoceima	C.A. Tanger	C.A.Tétouan	Total	
<b>Affaires Civiles</b>	<b>2 111</b>	<b>12 190</b>	<b>6 503</b>	<b>20 804</b>	<b>القضايا المدنية</b>
- Enrolées	256	2 329	2 150	4 735	المسجلة
- Jugées	1 048	5 223	1 924	8 195	المحكومة
- En Instance	807	4 638	2 429	7 874	المخلفة
<b>Affaires Pénales</b>	<b>2 991</b>	<b>20 790</b>	<b>14 216</b>	<b>37 997</b>	<b>القضايا الجنحية</b>
- Enrolées	220	1 445	2 454	4 119	المسجلة
- Jugées	1 487	9 778	5 901	17 166	المحكومة
- En Instance	1 284	9 567	5 861	16 712	المخلفة
<b>Total</b>	<b>5 102</b>	<b>32 980</b>	<b>20 719</b>	<b>58 801</b>	<b>المجموع</b>
- Enrolées	476	3 774	4 604	8 854	المسجلة
- Jugées	1 048	15 001	7 825	25 361	المحكومة
- En Instance	807	14 205	8 290	24 586	المخلفة

Tableau 6 : **أنشطة المحكمة التجارية بطنجة 2016** جدول 6:

Activité	المجموع	منه				النشاط
		الأوامر بالأداء				
		الاستعجالي	قضايا الموضوع	تجاري متنوع	O.de paiement	
Total	dont				المجموع	
	référéés	Affaires d'objet	Commercial divers	O.de paiement		
Affaires enrolées	8 468	724	1 963	391	661	القضايا المسجلة
Affaires jugées	9 363	719	2 325	654	661	القضايا المحكومة
Affaires en instance	2 400	156	1 528	453	-	القضايا المخلفة
<b>Total</b>	<b>20 231</b>	<b>1 599</b>	<b>5 816</b>	<b>1 498</b>	<b>1 322</b>	<b>المجموع</b>

Tableau 7 : **الأحداث المودعين بمؤسسات حماية الطفولة** جدول 7:

Type d'Etablissement	2011	2012	2013	2014	2015	2016	نوع المؤسسات
<b>Larache</b>							<b>العرانش</b>
Centre de rééducation <sup>(1)</sup>	53	-	-	-	-	-	مركز إعادة التربية <sup>(1)</sup>
<b>Tanger-Assilah</b>							<b>طنجة - أصيلة</b>
Centre d'Observation et de Rééducation	186	197	142	92	156	-1	مركز الملاحظة و إعادة التربية
<b>Total</b>	<b>239</b>	<b>197</b>	<b>142</b>	<b>92</b>	<b>156</b>	<b>-</b>	<b>المجموع</b>

(1) Fermé pour réparation .

Source : Annuaire statistique national 2017 du HCP

(1) مغلق للإصلاح ب  
المصدر: النشرة الإحصائية السنوية للمغرب 2017 للمندوبية السامية للخطيط

## توزيع الخبراء القضائيين والتراجم، النساخ، الموثقين، العدول حسب محاكم الاستئناف

Tableau 8 :

**REPARTITION DES EXPERTS ET  
INTERPRETES, COPISTES, NOTAIRES  
ET ADOULS SELON LES COURS D'APPEL**

جدول 8:

Cours d'appel	2011	2012	2013	2014	2015	2016	محاكم الاستئناف
<b>Cours d'appel d' AL hoceima</b>							محكمة الاستئناف بالحسيمة
Experts et interprètes	15	15	16	16	16	14	الخبراء القضائيين والتراجم
Copistes	12	9	9	9	9	8	النساخ
Notaires	1	1	1	1	2	3	الموثقون
Adouls	29	43	36	36	34	34	العدول
<b>Cours d'appel de Tanger</b>							محكمة الاستئناف بطنجة
Experts et interprètes	187	187	177	195	200	204	الخبراء القضائيين والتراجم
Copistes	50	48	48	48	48	49	النساخ
Notaires	50	55	59	70	96	106	الموثقون
Adouls	203	248	261	257	256	252	العدول
<b>Cours d'appel de Tétouan</b>							محكمة الاستئناف بتطوان
Experts et interprètes	43	43	45	45	47	40	الخبراء القضائيين والتراجم
Copistes	30	31	31	31	31	30	النساخ
Notaires	18	18	18	19	34	37	الموثقون
Adouls	171	198	343	173	171	166	العدول
<b>Total</b>							المجموع
Experts et interprètes	245	245	238	256	263	258	الخبراء القضائيين والتراجم
Copistes	92	88	88	88	88	87	النساخ
Notaires	69	74	78	90	132	146	الموثقون
Adouls	403	489	640	466	461	452	العدول

Source : Annuaire statistique national 2017 du HCP

المصدر: النشرة الإحصائية السنوية للمغرب 2017 للمندوبية السامية للتخطيط

توزيع الخبراء القضائيين والتراجمة،النساح،الموثقين،العدول، الأعران القضائيين والمحامون  
حسب محاكم الاستئناف،2016

Tableau 9 :

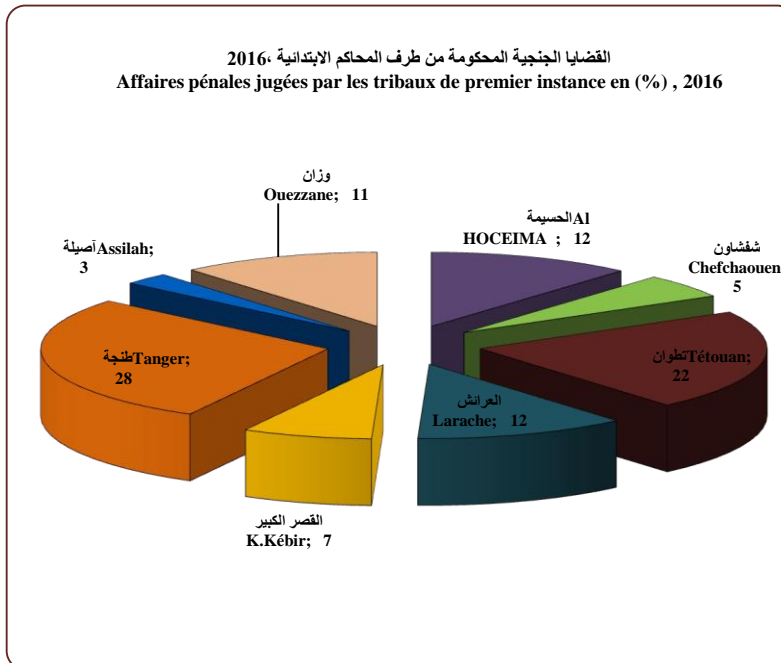
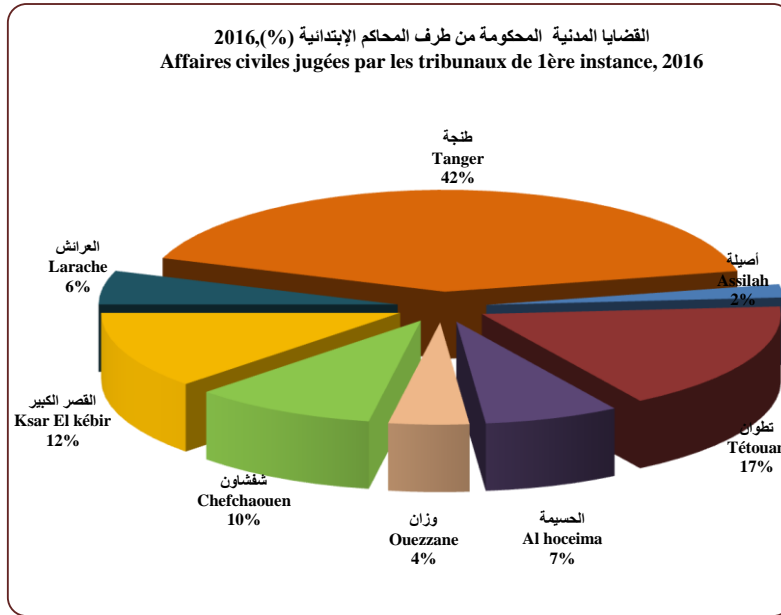
**REPARTITION DES EXPERTS ET  
INTERPRETES,COPISTES,NOTAIRES,ADOULS ,HUISSIERS  
ET AVOCATS SELON LES COURS D'APPEL,2016**

جدول 9:

Cours d'appel	ذكور Masculin	إناث Féminin	المجموع Ensemble	محاكم الاستئناف
<b>Cours d'appel de Al hocima</b>				<b>محكمة الاستئناف بالحسيمة</b>
Experts	10	-	10	الخبراء القضائيين
Interprètes	3	1	4	التراجمة
Copistes	5	3	8	النساح
Notaires	3	-	3	الموثقون
Adouls	...	...	34	العدول
Huissiers	9	-	9	المفوضين القضائيين (*)
Avocats Titulaires	...	...	...	المحامون الرسميون
<b>Cours d'appel de Tanger</b>				<b>محكمة الاستئناف بطنجة</b>
Experts	159	17	176	الخبراء القضائيين
Interprètes	14	14	28	التراجمة
Copistes	39	10	49	النساح
Notaires	60	46	106	الموثقون
Adouls	...	...	252	العدول
Huissiers	76	11	87	المفوضين القضائيين
Avocats Titulaires	599	139	738	المحامون الرسميون
<b>Cours d'appel de Tétouan</b>				<b>محكمة الاستئناف بتطوان</b>
Experts	32	-	32	الخبراء القضائيين
Interprètes	10	8	18	التراجمة
Copistes	22	8	30	النساح
Notaires	25	12	37	الموثقون
Adouls	...	...	166	العدول
Huissiers	42	3	45	المفوضين القضائيين
Avocats titulaires	250	45	295	المحامون الرسميون
<b>Total</b>				<b>المجموع</b>
Experts	201	17	218	الخبراء القضائيين
Interprètes	27	23	50	التراجمة
Copistes	66	21	87	النساح
Notaires	88	58	146	الموثقون
Adouls	...	...	452	العدول
Huissiers	127	14	141	المفوضين القضائيين
Avocats	849	184	1033	المحامون

Source : Annuaire statistique national 2017 du HCP

المصدر: النشرة الإحصائية السنوية للمغرب 2017 للمندوبية السامية للخطيط  
(\*) : معطيات 2015





الأنشطة الثقافية و الترفيهية  
ACTIVITES CULTURELLES ET LOISIRS

LISTE DES TABLEAUX :

لائحة الجداول:

التجهيزات الرياضية حسب الإقليم أو العمالة، 2016	جدول 1:
<b>Tableau 1 :</b>	
<b>INSTALLATIONS SPORTIVES PAR PROVINCE/PREFECTURE, 2016</b>	
الأندية الرياضية المنضوية تحت لواء الجامعات، 2016	جدول 2:
<b>Tableau 2 :</b>	
<b>CLUBS SPORTIFS SELON LA FEDERATION ET LA PROVINCE /PREFECTURE, 2016</b>	
المنخرطون في الأندية الرياضية حسب الإقليم أو العمالة، 2016	جدول 3:
<b>Tableau 3 :</b>	
<b>ADHERANTS AUX CLUBS SPORTIFS SELON LA PROVINCE/ PREFECTURE, 2016</b>	
أنشطة المنشآت الثقافية والترفيهية حسب الإقليم أو العمالة، 2016	جدول 4:
<b>Tableau 4 :</b>	
<b>ACTIVITES DES ETABLISSEMENTS CULTURELS ET DE LOISIRS PAR PROVINCE/PREFECTURE, 2016</b>	
أنشطة مراكز الإستقبال حسب المدينة	جدول 5:
<b>Tableau 5 :</b>	
<b>ACTIVITES DES CENTRES D'ACCUEIL PAR VILLE</b>	
المشاركون في المخيمات الصيفية حسب الإقليم أو العمالة، 2016	جدول 6:
<b>Tableau 6 :</b>	
<b>PARTICIPANTS AUX COLONIES DE VACANCES PAR PROVINCE/PREFECTURE, 2016</b>	
الموظفون في المخيمات الصيفية حسب الإقليم أو العمالة، 2016	جدول 7:
<b>Tableau 7 :</b>	
<b>ENCADRANTS AUX COLONIES DE VACANCES PAR PROVINCE/ PREFECTURE, 2016</b>	
النشاط السينمائي حسب الإقليم أو العمالة، 2016	جدول 8:
<b>Tableau 8 :</b>	
<b>ACTIVITE CINEMATOGRAPHIQUE PAR PROVINCE/ PREFECTURE, 2016</b>	



التجهيزات الرياضية حسب الإقليم أو العمالة، 2016

Tableau 1 :

جدول 1:

INSTALLATIONS SPORTIVES PAR PROVINCE/PREFECTURE, 2016

Installations sportives	الحصيمة Al hoceima	شفشاون Chefchaouen	الفحص أنجرة Fahs- Anjra	العراش Larache	المضيق- الغنديق M'diq- Fnideq	طنجة - أصيلة Tanger- Assilah	تطوان Tétouan	وزان Ouezzane	المجموع Total	التجهيزات الرياضية
Foot -Ball (*)	24	19	6	-	2	87	6	1	145	كرة القدم (*)
Basket -Ball	5	5	-	2	12	13	1	1	39	كرة السلة
Hand -Ball	2	3	-	2	12	2	-	1	22	كرة اليد
Volley -Ball	3	1	-	2	12	1	-	1	20	كرة الطائرة
Tennis	-	1	-	-	-	-	-	1	2	كرة المضرب
Rugby	-	-	-	-	-	-	-	-	-	الكرة المستطيلة
Golf	-	-	-	-	1	1	-	-	2	الكولف
Piscine	1	1	-	-	1	-	1	1	5	المسابح
Base nautique	-	-	-	-	-	1	20	-	21	القاعدة البحرية
Salles de Sport	6	2	-	-	2	4	1	1	16	القاعات الرياضية
Cricket Complexes sportifs	-	-	-	-	-	-	-	-	-	الكريكت
	8	-	-	-	-	1	-	1	10	المركب الرياضي

(\*) Y compris les terrains de mini-foot

(\*) بما في ذلك ملاعب كرة القدم المصغرة

الأندية الرياضية المنضوية تحت لواء الجامعات، 2016

Tableau 2 :

جدول 2:

CLUBS SPORTIFS SELON LA FEDERATION ET LA PROVINCE /PREFECTURE, 2016

Clubs sportifs	الحصيمة Al hoceima	شفشاون Chefchaouen	الفحص أنجرة Fahs- Anjra	العراش Larache	المضيق- الغنديق M'diq- Fnideq	طنجة - أصيلة Tanger- Assilah	تطوان Tétouan	وزان Ouezzane	المجموع Total	الأندية الرياضية
Athlétisme	6	1	-	5	3	4	1	-	20	ألعاب القوى
Basket-Ball	6	1	-	6	2	1	3	1	20	كرة السلة
Boxe	-	-	-	-	-	1	-	-	1	الملاكمة
Cyclisme	5	2	-	4	1	3	-	2	17	سباق الدراجات
Echecs	3	2	-	2	1	...	6	-	14	الشطرنج
Foot-Ball	18	2	1	19	21	66	20	3	150	كرة القدم
Gymnastique	2	-	-	-	2	-	1	-	5	الجمباز
Hand-Ball	3	2	-	4	1	3	3	1	17	كرة اليد
Karaté	3	1	1	12	18	32	5	-	72	الكاراتي
Motocross	-	-	-	-	-	1	-	-	1	سباق الدراجات التارية بالأرياف
Pétanque	-	1	-	2	2	2	1	1	9	الكرة الحديدية
Mécanique	-	-	-	-	-	-	-	-	-	الميكانيك
Full-Contact	3	2	-	5	1	13	3	2	29	الفول كونطكت
Tae-Kwondo	17	-	-	11	18	-	4	10	60	التيكواندو
Tennis	-	-	-	-	-	-	-	-	-	كرة المضرب
Sports des Handicapés	-	-	-	-	1	1	-	-	2	رياضة الأشخاص المعاقين
Culturisme	-	1	-	-	2	41	-	-	44	كمال الاجسام
Natation	-	-	-	-	-	-	2	-	2	السباحة
Planche à Voile	3	-	-	2	1	1	-	-	7	الزوارق الشراعية
Autres (Equitation, Crick et,...)	-	2	-	11	2	-	-	-	15	الأندية الرياضية الأخرى
Total	69	17	2	83	76	169	49	20	485	المجموع

Source: Directions Provinciales du Ministère de la Jeunesse et des Sports

المصدر: المديريات الإقليمية لوزارة الشباب والرياضة

المنخرطون في الأندية الرياضية حسب الإقليم أو العمالة، 2016  
**ADHERANTS AUX CLUBS SPORTIFS SELON LA PROVINCE/ PREFECTURE, 2016**  
 جدول 3: Tableau 3 :

Clubs sportifs	الحصيمة Al hoceima	شفشاون Chefchaouen	الفحص أنجرة Fahs- Anjra	العرانش Larache	المضيق- الغنديق M'diq- Fnideq	طنجة - أصيلة Tanger- Assilah	تطوان Tétouan	وزان Ouezzane	المجموع Total	الأندية الرياضية
Athlétisme	870	62	-	950	...	600	40	-	2 522	ألعاب القوى
Basket-Ball	630	45	-	500	...	450	120	130	1 875	كرة السلة
Boxe	-	-	-	-	...	...	-	-	-	الملاكمة
Cyclisme	80	38	-	205	...	...	-	50	373	سباق الدراجات
Echecs	50	74	-	78	...	...	140	-	342	الشطرنج
Foot-Ball	1 120	280	25	1 563	...	2 850	850	350	7 038	كرة القدم
Gymnastique	127	-	-	-	...	-	70	-	197	الجمباز
Hand-Ball	191	50	-	385	...	490	140	80	1 336	كرة اليد
Karaté	250	88	40	752	...	2 100	130	-	3 360	الكاراتي
Motocross	-	-	-	-	...	...	-	-	-	سباق الدراجات النارية بالأرياف
Pétanque	-	20	-	60	...	...	50	70	200	الكرة الحديدية
Full-Contact	232	70	-	630	...	2 650	80	120	3 782	الغول كونطكت
Tae-Kwondo	160	-	-	720	...	...	70	750	1 700	التايكوندو
Tennis	-	-	-	-	...	-	-	-	-	كرة المضرب
Sports des Handicapés	-	-	-	-	...	20	-	-	20	رياضة الأشخاص المعاقين
Culturisme	-	24	-	-	...	700	-	-	724	كمال الاجسام
Natation	-	-	-	-	...	-	95	-	95	السباحة
Planche à Voile	122	-	-	45	...	37	-	-	204	الزوارق الشراعية
Autres clubs sportifs	-	56	-	569	...	-	-	-	625	الأندية الرياضية الأخرى
<b>Total</b>	<b>3 832</b>	<b>807</b>	<b>65</b>	<b>6 457</b>	<b>...</b>	<b>9 897</b>	<b>1 785</b>	<b>1 550</b>	<b>24 393</b>	<b>المجموع</b>

أنشطة المنشآت الثقافية والترفيهية حسب الإقليم أو العمالة، 2016  
**ACTIVITES DES ETABLISSEMENTS CULTURELS ET DE LOISIRS**  
 جدول 4: Tableau 4 :

Etablissements	الحصيمة Al hoceima	شفشاون Chefchaouen	الفحص أنجرة Fahs- Anjra	العرانش Larache	المضيق- الغنديق M'diq- Fnideq	طنجة - أصيلة Tanger- Assilah	تطوان Tétouan	وزان Ouezzane	المجموع Total	المؤسسات
<b>Foyers Féminins</b>										الأندية النسوية
Foyers	4	1	1	2	3	5	6	3	25	الأندية
Encadrants	10	9	-	11	3	31	6	5	75	المؤطرون
Bénéficiaires	150	300	-	36	220	650	300	40	1 696	المشاركون
<b>Jardins d'Enfants</b>										رياض الأطفال
Etablissements	4	2	1	1	2	4	3	4	21	المؤسسات
Jardinières	1	6	...	1	...	20	4	1	33	المربيات
Bénéficiaires	362	90	80	44	75	160	400	100	1 311	المشاركون
<b>Maisons de Jeunes</b>										دور الشباب
Etablissements	6	6	3	5	3	11	5	9	48	المؤسسات
Bénéficiaires :	1 800	1 225	8 951	15 220	894	57 242	2 000	84 624	171 956	المشاركون
* Activités normales	50	4 510	7 268	3 890	870	15 397	2 200	15 798	49 983	الأنشطة العادية
* Activités de Rayonnement	12	12 228	1 683	10 330	24	41 850	60	4 612	70 799	الأنشطة الإشعاعية

Source: Directions Provinciales du Ministère de la Jeunesse et des Sports

المصدر: المديريات الإقليمية لوزارة الشباب والرياضة

Tableau 5 :

أنشطة مراكز الإستقبال حسب المدينة  
ACTIVITES DES CENTRES D'ACCUEIL PAR VILLE

جدول 5:

Centre	الطاقة الإيوانية Capacité Litière	المرکز								
		2009	2010	2011	2012	2013	2014	2015	2016	
Al hocéma	50	...	417	498	499	...	804	186	462	الحسيمة
Chefchaouen	50	1 375	1 471	662	780	1 226	1 354	1 060	1 167	شفشاون
Larache	35	857	2 740	592	670	...	40	110	419	العرانش
Tanger	40	1 047	972	1 029	1 203	...	438	530	276	طنجة
Tétouan	1	1 129	876	1 293	780	1 388	1 160	1 640	270	تطوان
<b>Total</b>	<b>176</b>	<b>4 408</b>	<b>6 476</b>	<b>4 074</b>	<b>3 932</b>	<b>2 614</b>	<b>3 796</b>	<b>3 526</b>	<b>2 594</b>	<b>المجموع</b>

Tableau 6 :

المشاركون في المخيمات الصيفية حسب الإقليم أو العمالة، 2016  
PARTICIPANTS AUX COLONIES DE VACANCES  
PAR PROVINCE/PREFECTURE, 2016

جدول 6:

Province/ Préfecture	Période					المجموع Total	الإناث Féminin	الإقليم أو العمالة
	1 <sup>ère</sup>	2 <sup>ème</sup>	3 <sup>ème</sup>	4 <sup>ème</sup>	5 <sup>ème</sup>			
Al hocéma	-	42	1 120	780	501	2 443	733	الحسيمة
Chefchaouen	450	450	300	300	350	1 850	547	شفشاون
Fahs-Anjra	-	-	-	-	-	-	-	الفحص-أنجرة
M'diq-Fnideq	-	-	-	-	-	-	-	المضيق-الغنيق
Larache	460	684	940	486	936	3 506	951	العرانش
Tanger-Assilah	319	1 124	1 167	1 172	290	4 072	1 531	طنجة-أصيلة
Tétouan	150	150	150	150	150	750	324	تطوان
Ouezzane	-	642	159	...	...	801	310	وزان
<b>Total</b>	<b>2 021</b>	<b>2 609</b>	<b>3 677</b>	<b>2 888</b>	<b>2 227</b>	<b>13 422</b>	<b>4 396</b>	<b>المجموع</b>

Tableau 7 :

الموظفون في المخيمات الصيفية حسب الإقليم أو العمالة، 2016  
ENCADRANTS AUX COLONIES DE VACANCES  
PAR PROVINCE/ PREFECTURE, 2016

جدول 7:

Province/ Préfecture	Période					المجموع Total	الإناث Féminin	الإقليم أو العمالة
	1 <sup>ère</sup>	2 <sup>ème</sup>	3 <sup>ème</sup>	4 <sup>ème</sup>	5 <sup>ème</sup>			
Al hocéma	-	11	260	177	90	538	192	الحسيمة
Chefchaouen	58	65	33	67	55	278	75	شفشاون
Fahs-Anjra	-	-	-	-	-	-	-	الفحص-أنجرة
M'diq-Fnideq	-	-	-	-	-	-	-	المضيق-الغنيق
Larache	86	113	158	102	132	591	222	العرانش
Tanger-Assilah	48	140	171	190	45	594	203	طنجة-أصيلة
Tétouan	8	8	8	8	8	40	10	تطوان
Ouezzane	54	16	-	-	-	70	30	وزان
<b>Total</b>	<b>254</b>	<b>353</b>	<b>630</b>	<b>544</b>	<b>330</b>	<b>2 111</b>	<b>732</b>	<b>المجموع</b>

Source: Directions Provinciales du Ministère de la Jeunesse et des Sports

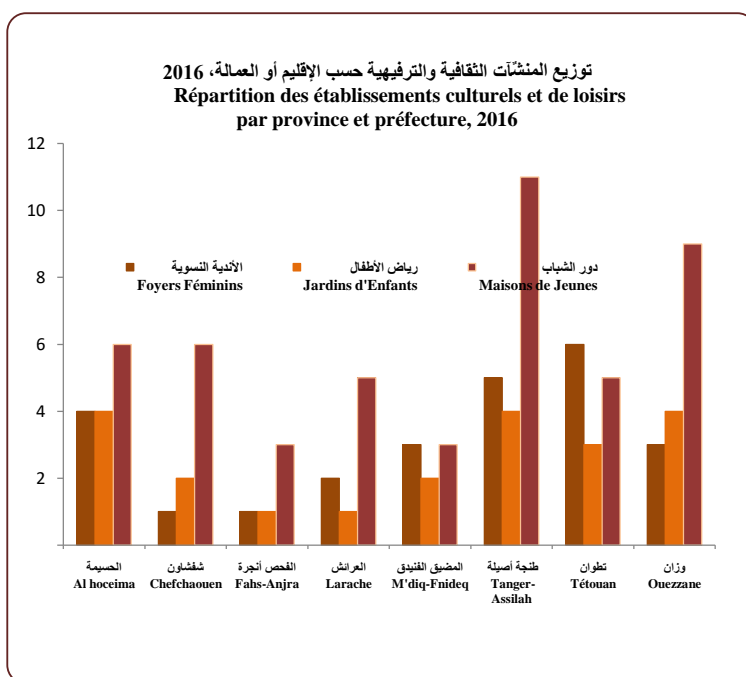
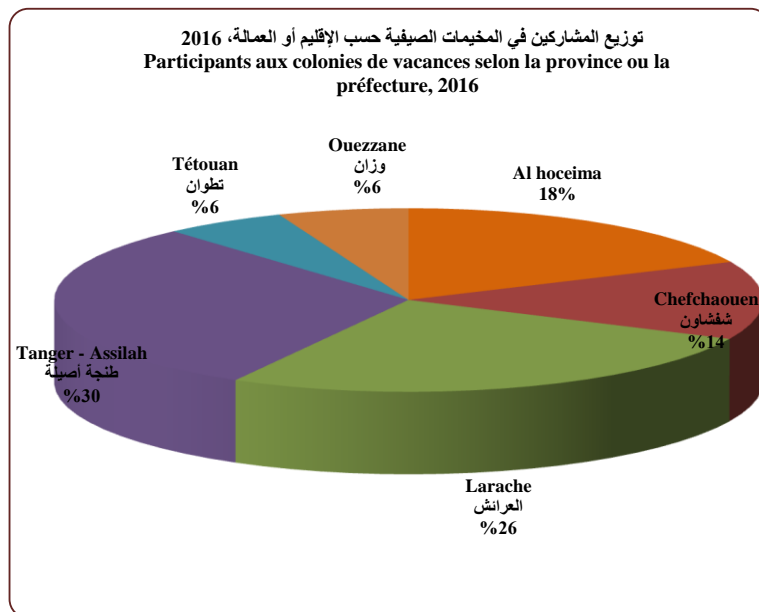
المصدر: المديريات الإقليمية لوزارة الشباب والرياضة

النشاط السينمائي حسب الإقليم أو العمالة، 2016  
**Tableau 8 : ACTIVITE CINEMATOGRAPHIQUE PAR PROVINCE/**  
**PREFECTURE, 2016** : جدول 8

Activités Cinématographiques	الحسيمة Al hoceïma	شفشاون Chefchaouen	العرائش Larache	ولاية طنجة Wilaya Tanger	تطوان Tétouan	وزان Ouezzane	المجموع Total	النشاط السينمائي
Salles de Cinéma	-	-	-	4	2	-	6	عدد قاعات السينما
Places	-	-	-	4 890	2 150	-	7 040	عدد المقاعد
Entrées Annuelles	-	-	-	143 045	27 888	-	170 933	عدد الدخول سنويا
Recettes Annuelles brutes (en1000 Dh)	-	-	-	6 207	815	-	7 022	المدخول السنوي الخام (بألف درهم)

Source: Annuaire Statistique du Maroc 2017

المصدر: النشرة الإحصائية السنوية للمغرب 2017







التعاون الوطني

ENTRAIDE NATIONALE

LISTE DES TABLEAUX

لائحة الجداول

Tableau 1:	مراكز التربية والتكوين حسب الإقليم/العمالة، 2016 CENTRES D'EDUCATION ET DE FORMATION PAR PROVINCE/PREFECTURE, 2016	جدول 1:
Tableau 2:	مراكز التكوين المهني حسب الإقليم/العمالة، 2016 CENTRES DE FORMATION PROFESSIONNELLE PAR PROVINCE/PREFECTURE, 2016	جدول 2:
Tableau 3:	المؤسسات الخيرية ورياض الأطفال حسب الإقليم/العمالة، 2016 ETABLISSEMENTS DE BIENFAISANCE ET JARDINS D'ENFANTS PAR PROVINCE /PREFECTURE, 2016	جدول 3:
Tableau 4:	المستفيدون من المؤسسات الخيرية حسب مستوى التكوين والإقليم/العمالة، 2016 BENEFICIAIRES DES ETABLISSEMENTS DE BIENFAISANCE PAR NIVEAU DE FORMATION ET PAR PROVINCE/PREFECTURE, 2016	جدول 4:
Tableau 5:	كمية المواد الأساسية الموزعة حسب الإقليم/العمالة، 2016 QUANTITE DE PRODUITS ALIMENTAIRES DISTRIBUES PAR PROVINCE/PREFECTURE, 2016	جدول 5:
Tableau 6:	مراكز المعاقين، التعاونيات اليوسفية للمشلولين والمنظمات العلوية لحماية المكفوفين حسب الإقليم/العمالة، 2016 CENTRES POUR HANDICAPES, COOPERATIVES YOUSOUFIA DES PARALYTIQUES ET ORGANISATIONS ALAOUTITES POUR LA PROTECTION DES MAL VOYANTS PAR PROVINCE /PREFECTURE, 2016	جدول 6:
Tableau 7:	مراكز دارالمواطن وقضاءات محو الأمية حسب الإقليم/العمالة، 2016 CENTRES DAR AL MOUATEN ET ESPACES D'ALPHABETISATION PAR PROVINCE /PREFECTURE, 2016	جدول 7:



مراكز التربية والتكوين حسب الإقليم/العمالة، 2016

Tableau 1:

جدول 1:

**CENTRES D'EDUCATION ET DE FORMATION PAR PROVINCE/PREFECTURE, 2016**

Province/Préfecture	مراكز التربية والتكوين Centres d'Education et de Formation				الإقليم/العمالة
	المنشآت Etablissements	المستفيدين Bénéficiaires	مجموع الموظفين Total des encadrants	منهم موظفون تحت وصايته م.ت.و.	
				Dont encadrants sous tutelle D.E.N	
Al Hoceima	32	1 583	50	6	الحسيمة
Chefchaouen	23	762	38	10	شفشاون
Fahs-Anjra	5	449	22	9	فحص-أنجرة
Larache	27	1 298	58	28	العرانش
M'diq-Fnideq	11	658	29	6	المضيق-الغنيديق
Ouezzane	24	549	24	4	وزان
Tanger-Assilah	12	1 110	89	30	طنجة-أصيلة
Tétouan	12	1 023	52	37	تطوان
<b>Total</b>	<b>146</b>	<b>7 432</b>	<b>362</b>	<b>130</b>	<b>المجموع</b>

D.E.N: La Direction de l'Entraide Nationale

م.ت.و.: مديرية التعاون الوطني

مراكز التكوين المهني حسب الإقليم/العمالة، 2016

Tableau 2:

جدول 2:

**CENTRES DE FORMATION PROFESSIONNELLE PAR PROVINCE/PREFECTURE, 2016**

Province/Préfecture	المراكز Centres	التلاميذ Elèves	مجموع المكونين Total des formateurs	منهم مكونون تحت وصاية م.ت.و.	الإقليم/العمالة
				Dont formateurs sous tutelle D.E.N	
Al Hoceima	-	-	-	-	الحسيمة
Chefchaouen	-	-	-	-	شفشاون
Fahs-Anjra	1	-	2	2	فحص-أنجرة
Larache	1	59	4	4	العرانش
M'diq-Fnideq	-	-	-	-	المضيق-الغنيديق
Ouezzane	-	-	-	-	وزان
Tanger-Assilah	2	217	8	7	طنجة-أصيلة
Tétouan	2	516	24	14	تطوان
<b>Total</b>	<b>6</b>	<b>792</b>	<b>38</b>	<b>27</b>	<b>المجموع</b>

D.E.N: La Direction de l'Entraide Nationale

Pour la province de Fahs-Anjra le centre est fermé temporairement

Source: Délégations Provinciales de l'Entraide Nationale

م.ت.و.: مديرية التعاون الوطني

بالنسبة لإقليم فحص أنجرة المركز مغلق مؤقتا

المصدر: المندوبيات الإقليمية للتعاون الوطني

المؤسسات الخيرية ورياض الأطفال حسب الإقليم/العمالة، 2016

Tableau 3: **ETABLISSEMENTS DE BIENFAISANCE ET JARDINS D'ENFANTS PAR PROVINCE /PREFECTURE, 2016** جدول 3:

Province/Préfecture	المؤسسات الخيرية			رياض الأطفال			الإقليم/العمالة
	Etablissements de bienfaisance			Jardins d'enfants			
	المنشآت Etablissements	المستفيدين Bénéficiaires	الموظرون Encadrants	المنشآت Etablissements	المستفيدين Bénéficiaires	الموظرون Encadrants	
Al Hoceima	27	1 675	128	17	619	23	الحسيمة
Chefchaouen	32	1 655	147	13	510	17	شفشاون
Fahs-Anjra	6	630	55	2	181	10	فحص-أنجرة
Larache	5	544	62	11	356	15	العرانش
M'diq-Fnideq	2	88	22	8	260	12	المضيق-الغنيديق
Ouezzane	24	1 536	165	14	376	19	وزان
Tanger-Assilah	8	668	160	9	490	23	طنجة-أصيلة
Tétouan	6	880	135	8	420	19	تطوان
<b>Total</b>	<b>110</b>	<b>7 676</b>	<b>874</b>	<b>82</b>	<b>3 212</b>	<b>138</b>	<b>المجموع</b>

المستفيدين من المؤسسات الخيرية حسب مستوى التكوين والإقليم/العمالة، 2016

Tableau 4: **BENEFICIAIRES DES ETABLISSEMENTS DE BIENFAISANCE PAR NIVEAU DE FORMATION ET PAR PROVINCE/PREFECTURE, 2016** جدول 4:

Province/Préfecture	الإبتدائي	الثانوي الإعدادي	الثانوي التأهيلي	التكوين المهني	الجامعي	المجموع	الإقليم/العمالة
	Primaire	Secondaire Collegial	Secondaire Qualifiant	Formation Professionnelle	Niveau Universitaire	Total	
Al Hoceima	105	1 130	330	11	-	1 576	الحسيمة
Chefchaouen	6	1 297	332	-	-	1 635	شفشاون
Fahs-Anjra	-	366	146	-	-	512	فحص-أنجرة
Larache	8	507	22	2	-	539	العرانش
M'diq-Fnideq	-	50	35	3	-	88	المضيق-الغنيديق
Ouezzane	2	1 028	350	-	-	1 380	وزان
Tanger-Assilah	163	49	21	-	1	234	طنجة-أصيلة
Tétouan	21	16	160	10	20	227	تطوان
<b>Total</b>	<b>305</b>	<b>4 443</b>	<b>1 396</b>	<b>26</b>	<b>21</b>	<b>6 191</b>	<b>المجموع</b>

Source: Délégations Provinciales de l'Entraide Nationale

المصدر: المندوبيات الإقليمية للتعاون الوطني

كمية المواد الأساسية الموزعة حسب الإقليم/العمالة، 2016

Tableau 5: **QUANTITE DE PRODUITS ALIMENTAIRES DISTRIBUES PAR PROVINCE/PREFECTURE, 2016** جدول 5:

Province/Préfecture	الدقيق (بالكلغ)	الزيت (باللتر)	العدس (بالكلغ)	الأرز (بالكلغ)	الشاي (بالكلغ)	السكر (بالكلغ)	الإقليم/العمالة
	Farine (en Kg)	Huile (en Litres)	Lentilles (en Kg)	Riz (en Kg)	Thé (en Kg)	Sucre (en Kg)	
Al Hoceima	2 920	1 752	1 752	-	292	1 752	الحسيمة
Chefchaouen	970	582	776	582	97	582	شفشاون
Fahs-Anjra	145	87	116	87	14,5	87	فحص-أنجرة
Larache	915	549	-	-	-	-	العرانش
M'diq-Fnideq	390	234	312	234	39	234	المضيق-الفنيديق
Ouezzane	410	246	-	-	-	-	وزان
Tanger-Assilah	4 440	2 664	3 552	2 664	444	2 664	طنجة-أصيلة
Tétouan	865	865	519	519	86,5	519	تطوان
<b>Total</b>	<b>11 055</b>	<b>6 979</b>	<b>7 027</b>	<b>4 086</b>	<b>973</b>	<b>5 838</b>	<b>المجموع</b>

Ces denrées alimentaires sont destinées aux personnes aveugles et handicapés physiques et n'incluent pas les quantités distribuées lors des subventions du moid de Ramadan.

هذه المواد الغذائية مخصصة للمكفوفين والمعاقين جسدياً ولا تشمل الكميات الموزعة خلال إجازات شهر رمضان.

مراكز المعاقين، التعاونيات اليوسفية للمشلولين والمنظمات الطوية لحماية المكفوفين حسب الإقليم/العمالة، 2016  
**CENTRES POUR HANDICAPES, COOPERATIVES YOUSOUFIA DES PARALYTIQUES ET ORGANISATIONS ALAOUITES POUR LA PROTECTION DES MAL VOYANTS PAR PROVINCE /PREFECTURE, 2016** جدول 6:

Province/Préfecture	مراكز المعاقين			التعاونيات اليوسفية للمشلولين و المنظمات الطوية لحماية المكفوفين			الإقليم/العمالة
	Centres pour handicapés			Coopératives Yousoufia des paralytiques et Organisations Alaouites pour la protection des mal voyants			
	المنشآت	المستفيدون	الموظرون	المنشآت	المستفيدون	الموظرون	
	Etablissements	Bénéficiaires	Encadrants	Etablissements	Bénéficiaires	Encadrants	
Al Hoceima	2	110	13	9	138	16	الحسيمة
Chefchaouen	1	90	5	3	80	3	شفشاون
Fahs-Anjra	-	-	-	1	29	7	فحص-أنجرة
Larache	3	42	16	7	183	7	العرانش
M'diq-Fnideq	2	66	15	2	26	2	المضيق-الفنيديق
Ouezzane	1	77	24	2	20	2	وزان
Tanger-Assilah	2	160	52	11	296	76	طنجة-أصيلة
Tétouan	1	500	105	6	205	40	تطوان
<b>Total</b>	<b>12</b>	<b>1 045</b>	<b>230</b>	<b>41</b>	<b>977</b>	<b>153</b>	<b>المجموع</b>

Tableau 7:

مراكز دارالمواطن وفضاءات محو الأمية حسب الإقليم/العمالة، 2016  
CENTRES DAR AL MOUATEN ET ESPACES D'ALPHABETISATION  
PAR PROVINCE /PREFECTURE, 2016

جدول 7:

Province/Préfecture	مراكز دار المواطن			فضاءات محو الأمية			الإقليم/العمالة
	Centres Dar Al Mouaten			Espaces d'alphabetisation			
	المنشآت Etablissements	المستفيدون Bénéficiaires	الموظفون Encadrants	المنشآت Etablissements	المستفيدون Bénéficiaires	الموظفون Encadrants	
Al Hoceima	2	84	4	15	748	30	الحسيمة
Chefchaouen	-	-	-	14	132	7	شفشاون
Fahs-Anjra	-	-	-	5	112	3	فحص-أنجرة
Larache	3	25	2	9	219	8	العرانش
M'diq-Fnideq	1	23	1	4	116	4	المضيق-الفنيدق
Ouezzane	-	-	-	2	24	2	وزان
Tanger-Assilah	1	-	7	12	302	13	طنجة-أصيلة
Tétouan	-	-	-	10	277	11	تطوان
<b>Total</b>	<b>7</b>	<b>132</b>	<b>14</b>	<b>71</b>	<b>1 930</b>	<b>78</b>	<b>المجموع</b>

Source: Délégations Provinciales de l'Entraide Nationale

المصدر: المندوبيات الإقليمية للتعاون الوطني

## الأثمنة

## PRIX

### LISTE DES TABLEAUX

### لائحة الجداول

الرقم الإستهلاكي للأثمان عند الإستهلاك بمدن طنجة , تطوان , الحسيمة والمستوى الوطني 2016 (أساس 100 : 2006 , مادة 478 )	جدول 1:
<b>Tableau 1 :</b>	
<b>INDICE DES PRIX A LA CONSOMMATION A LES VILLES DE TANGER, TETOUAN, AL HOCEIMA ET NATIONAL, 2016</b> (Base 100 :2006,478 Articles)	
الرقم الإستهلاكي للأثمان عند الإستهلاك لمدينة طنجة (أساس 100 : 2006 , مادة 478 )	جدول 2:
<b>Tableau 2 :</b>	
<b>INDICE DES PRIX A LA CONSOMMATION A LA VILLE DE TANGER</b> (Base 100 :2006,478 Articles)	
الرقم الإستهلاكي للأثمان عند الإستهلاك لمدينة تطوان (أساس 100 : 2006 , مادة 478 )	جدول 3:
<b>Tableau 3 :</b>	
<b>INDICE DES PRIX A LA CONSOMMATION A LA VILLE DE TETOUAN</b> (Base 100 :2006,478 Articles)	
الرقم الإستهلاكي للأثمان عند الإستهلاك لمدينة الحسيمة (أساس 100 : 2006 , مادة 478 )	جدول 4:
<b>Tableau 4 :</b>	
<b>INDICE DES PRIX A LA CONSOMMATION A LA VILLE D' AL HOCEIMA</b> (Base 100 :2006,478 Articles)	
الرقم الإستهلاكي السنوي للأثمان عند الإستهلاك حسب أقسام المواد لمدينة طنجة (الأساس 100:2006)	جدول 5:
<b>Tableau 5:</b>	
<b>INDICE ANNUEL DES PRIX A LA CONSOMMATION PAR DIVISIONS DES PRODUITS A LA VILLE DE TANGER</b> (Base 100:2006)	
الرقم الإستهلاكي السنوي للأثمان عند الإستهلاك حسب أقسام المواد لمدينة تطوان (الأساس 100:2006)	جدول 6:
<b>Tableau 6 :</b>	
<b>INDICE ANNUEL DES PRIX A LA CONSOMMATION PAR DIVISIONS DES PRODUITS A LA VILLE DE TETOUAN</b> (Base 100:2006)	
الرقم الإستهلاكي السنوي للأثمان عند الإستهلاك حسب أقسام المواد لمدينة الحسيمة (الأساس 100:2006)	جدول 7:
<b>Tableau 7 :</b>	
<b>INDICE ANNUEL DES PRIX A LA CONSOMMATION PAR DIVISIONS DES PRODUITS A LA VILLE D'AL HOCEIMA</b> (Base 100:2006)	
الرقم الإستهلاكي الشهري للأثمان عند الإستهلاك حسب المواد الغذائية و المواد غير الغذائية لمدينة طنجة، 2016 (الأساس 100)	جدول 8:
<b>Tableau 8 :</b>	
<b>INDICE MENSUEL DES PRIX A LA CONSOMMATION PAR PRODUITS ALIMENTAIRE ET NON ALIMENTAIRES A LA VILLE DE TANGER, 2016</b> (Base 100:2006)	
الرقم الإستهلاكي الشهري للأثمان عند الإستهلاك حسب المواد الغذائية و المواد غير الغذائية لمدينة تطوان، 2016 (الأساس 100)	جدول 9:
<b>Tableau 9 :</b>	
<b>INDICE MENSUEL DES PRIX A LA CONSOMMATION PAR PRODUITS ALIMENTAIRE ET NON ALIMENTAIRES A LA VILLE DE TETOUAN, 2016</b> (Base 100:2006)	

## الأتمنة

## PRIX

### LISTE DES TABLEAUX

لائحة الجداول

الرقم الاستدلالي الشهري للأثمان عند الاستهلاك حسب المواد الغذائية و المواد غير الغذائية لمدينة الحسيمة، 2016 (الأساس 2006:100)

<b>Tableau 10 :</b>	<b>INDICE MENSUEL DES PRIX A LA CONSOMMATION PAR PRODUITS ALIMENTAIRE ET NON ALIMENTAIRES A LA VILLE D'AL HOCEIMA,2016 (Base 100:2006)</b>	<b>جدول 10:</b>
	التطور الشهري للرقم الاستدلالي للأثمان عند الاستهلاك بمدينة طنجة سنة 2016 (أساس 100 : 2006 , مادة 478 )	
<b>Tableau 11:</b>	<b>EVOLUTION MENSUELLE DE L'INDICE DES PRIX A LA CONSOMMATION A LA VILLE DE TANGER EN ANNEE 2016 (Base 100 :2006,478 Articles)</b>	<b>جدول 11:</b>
	التطور الشهري للرقم الاستدلالي للأثمان عند الاستهلاك بمدينة تطوان سنة 2016 (أساس 100 : 2006 , مادة 478 )	
<b>Tableau 12:</b>	<b>EVOLUTION MENSUELLE DE L'INDICE DES PRIX A LA CONSOMMATION A LA VILLE DE TETOUAN EN ANNEE 2016</b>	<b>جدول 12:</b>
	التطور الشهري للرقم الاستدلالي للأثمان عند الاستهلاك بمدينة الحسيمة سنة 2016 (أساس 100 : 2006 , مادة 478 )	
<b>Tableau 13:</b>	<b>EVOLUTION MENSUELLE DE L'INDICE DES PRIX A LA CONSOMMATION A LA VILLE D'AL HOCEIMA EN ANNEE 2016 (Base 100 :2006,478 Articles)</b>	<b>جدول 13:</b>
	متوسط ثمن المنتجات النفطية حسب الإقليم أو العمالة، 2015	
<b>Tableau 14:</b>	<b>PRIX MOYEN DES PRODUITS PETROLIERS PAR PROVINCE/PREFECTURE:2015</b>	<b>جدول 14:</b>
	متوسط سعر مبيعات غاز البيتان حسب الإقليم أو العمالة، 2013	
<b>Tableau 15:</b>	<b>PRIX DE VENTE MOYEN DU GAZ BUTAN PAR PROVINCE/PREFECTURE:2013</b>	<b>جدول 15:</b>
	أتمنة الماء الصالح للشرب (بالدرهم/م <sup>3</sup> ) حسب الإقليم /الولاية، : الوسط القروي	
<b>Tableau 16:</b>	<b>TARIFS DE L'EAU POTABLE (En Dh/m<sup>3</sup>) SELON LA PROVINCE /PREFECTURE: milieu rural</b>	<b>جدول 16:</b>
	أتمنة الماء الصالح للشرب (بالدرهم/م <sup>3</sup> ) حسب الإقليم /الولاية : الحضري	
<b>Tableau 17:</b>	<b>TARIFS REGIE (En Dh/m<sup>3</sup>) SELON LA PROVINCE/WILAYA: milieu urbain</b>	<b>جدول 17:</b>
	أتمنة الكهرباء حسب الإستعمال (بالدرهم/ك.و.س)	
<b>Tableau 18:</b>	<b>TARIFS D' ELECTRICITE SELON L'USAGE (en Dh/Kwh)</b>	<b>جدول 18:</b>



الرقم الإحصائي للأثمان عند الاستهلاك بمدن طنجة، تطوان، الحسيمة والمستوى الوطني 2016  
(أساس 100 : 2006 ، مادة 478)

Tableau 1 :

**INDICE DES PRIX A LA CONSOMMATION A LES VILLES DE  
TANGER, TETOUAN, AL HOCEIMA ET NATIONAL, 2016**  
(Base 100 : 2006, 478 Articles)

جدول 1:

Divisions et Groupes	المستوى الوطني	تطوان	طنجة	الحسيمة	الأقسام والمجموعات
	National	Tétouan	Tanger	Al Hoceïma	
<b>1.Produits alimentaires et boissons non alcoolisées</b>	<b>126,8</b>	<b>122,5</b>	<b>126,6</b>	<b>123,2</b>	<b>1. المواد الغذائية والمشروبات غير الكحولية</b>
Produits alimentaires	126,6	122,7	126,8	123,3	المواد الغذائية
Boissons non alcoolisées	128,9	116,8	120,6	119,7	المشروبات غير الكحولية
<b>2.Boissons alcoolisées et tabac</b>	<b>122,7</b>	<b>123,0</b>	<b>122,4</b>	<b>122,9</b>	<b>2. المشروبات الكحولية والتبغ</b>
Boissons alcoolisées	153,0	144,2	146,4	124,8	المشروبات الكحولية
Tabac	122,4	121,8	121,0	122,9	التبغ
<b>3.Articles d'habillement et chaussures</b>	<b>114,1</b>	<b>118,1</b>	<b>130,9</b>	<b>118,7</b>	<b>3. الملابس والأحذية</b>
Articles d'habillement	114,5	123,5	133,5	122,2	الملابس
Chaussures	112,4	95,5	120,0	104,6	الأحذية
<b>4.Logement, eau, gaz, électricité et autres combustibles</b>	<b>113,9</b>	<b>118,7</b>	<b>125,7</b>	<b>106,0</b>	<b>4. السكن والماء والكهرباء والغاز ومحروقات أخرى</b>
Loyers effectifs	108,3	109,5	108,4	104,4	الكرأ الفعلي
Entretien et réparation des logements	120,1	150,6	199,9	105,5	صيانة وإصلاح المساكن
Alimentation en eau et services divers liés au logement	118,7	127,4	125,3	120,9	التزويد بالماء وخدمات مختلفة متعلقة بالسكن
Electricité, gaz et autres combustibles	113,4	112,7	118,5	102,9	الكهرباء والغاز ومحروقات أخرى
<b>5.Meubles, articles de ménage et entretien courant du foyer</b>	<b>109,2</b>	<b>117,5</b>	<b>109,2</b>	<b>114,7</b>	<b>5. الأثاث والأثاث المنزلية والصيانة العادية للمنزل</b>
Meubles, articles d'ameublement, tapis et autres revêtements de sol	117,4	134,9	100,3	129,6	الأثاث ومواد التثبيت والزرابي وأفرشة أرضية أخرى
Articles de ménage en textiles	99,4	101,2	88,7	97,0	مواد منزلية من النسيج
Appareils ménagers	93,4	96,3	94,2	92,0	الأجهزة المنزلية
Verrerie, vaisselle et ustensiles de ménage	110,5	113,7	119,3	128,6	مواد زجاجية، أواني وأدوات منزلية
Outils et autre matériel pour la maison et le jardin	102,7	121,4	98,2	88,0	الأدوات والمعدات الأخرى للمنزل والحديقة
Biens et services liés à l'entretien courant du foyer	115,1	114,3	134,8	125,6	مواد وخدمات متعلقة بالصيانة المنزلية
<b>6.Santé</b>	<b>104,5</b>	<b>108,1</b>	<b>106,8</b>	<b>112,5</b>	<b>6. الصحة</b>
Produits, appareils et matériels médicaux	94,8	94,4	98,9	94,7	مواد وأجهزة ومعدات طبية
Services ambulatoires	114,4	119,7	116,4	136,8	الخدمات الإسعافية
Services hospitaliers	108,1	112,8	102,8	118,2	الخدمات الإستشفائية
<b>7.Transports</b>	<b>108,9</b>	<b>106,4</b>	<b>111,7</b>	<b>111,3</b>	<b>7. النقل</b>
Achat de véhicules	103,9	104,8	108,1	92,7	شراء العربات
Dépenses d'utilisation des véhicules	109,4	108,3	117,9	112,1	نفقات استعمال العربات
Services de transport	119,8	110,6	117,5	122,3	خدمات النقل
<b>8.Communications</b>	<b>59,5</b>	<b>60,3</b>	<b>58,6</b>	<b>55,0</b>	<b>8. المواصلات</b>
Services postaux	131,2	130,2	139,6	133,3	خدمات بريدية
Matériel de téléphonie et de télécopie	89,4	91,8	65,1	87,8	معدات الهاتف والفاكس
Services de téléphonie et de télécopie	55,1	55,9	57,1	50,6	خدمات الهاتف والفاكس
<b>9.Loisirs et culture</b>	<b>98,2</b>	<b>93,8</b>	<b>103,3</b>	<b>80,8</b>	<b>9. الترفيه والثقافة</b>
Matériel audiovisuel, photographique et de traitement de l'information	74,6	60,1	64,4	63,7	المعدات السمعية البصرية والفيديوغرافية ومعدات معالجة المعلومات
Autres articles et matériel de loisirs, de jardinage et animaux de compagnie	107,7	92,0	148,9	111,5	مواد ومعدات أخرى للترفيه والبيستنة والحيوانات الأليفة
Services récréatifs et culturels	102,9	105,5	106,9	103,9	خدمات الترفيه والثقافة
Journaux, livres et articles de papeterie	116,9	127,8	123,0	116,3	الصحف والكتب والمواد الورقية
Forfaits touristiques	121,6	120,3	145,6	100,0	الواجبات السياحية الجزافية
<b>10.Enseignement</b>	<b>142,7</b>	<b>140,5</b>	<b>136,6</b>	<b>134,9</b>	<b>10. التعليم</b>
Enseignement préélémentaire et primaire	151,6	149,3	158,9	129,7	التعليم ما قبل الابتدائي
Enseignement secondaire	149,9	199,8	117,0	147,4	التعليم الثانوي
Enseignement postsecondaire non supérieur	124,2	100,0	116,9	135,5	التعليم ما بعد المرحلة الثانوية غير العالي
Enseignement supérieur	129,8	122,3	100,0	100,0	التعليم العالي
Enseignement non défini par niveau	111,5	124,3	100,0	133,3	التعليم غير المحدد بالمستوى
<b>11.Restaurants et hôtels</b>	<b>125,6</b>	<b>139,1</b>	<b>119,1</b>	<b>139,6</b>	<b>11. مطاعم وفنادق</b>
Services de restauration	125,8	139,6	119,2	137,7	خدمات المطاعم
Services d'hébergement	117,0	111,6	110,1	209,7	خدمات الإيواء
<b>12.Biens et services divers</b>	<b>114,3</b>	<b>115,3</b>	<b>115,3</b>	<b>128,5</b>	<b>12. مواد وخدمات أخرى</b>
Soins corporels	120,5	126,7	125,2	141,6	العناية بالجسد
Effets personnels non classés ailleurs	157,0	185,7	184,3	166,2	أدوات شخصية غير مصنفة في مكان آخر
Assurance	100,8	101,1	105,1	100,1	التأمين
Autres services	100,0	100,0	100,0	100,0	خدمات أخرى
<b>Indice général</b>	<b>117,1</b>	<b>116,3</b>	<b>119,1</b>	<b>117,9</b>	<b>الرقم الإحصائي العام</b>

Source:HCP (Direction de la Statistique)

المصدر: المندوبية السامية للتخطيط (مديرية الإحصاء)

الرقم الإحصائي للأثمان عند الاستهلاك لمدينة طنجة  
(أساس 100 : 2006 , مادة 478)

Tableau 2 :

**INDICE DES PRIX A LA CONSOMMATION A LA VILLE DE TANGER**  
(Base 100 :2006,478 Articles)

جدول 2:

Divisions et Groupes	2012	2013	2014	2015	2016	الأقسام والمجموعات
<b>1.Produits alimentaires et boissons non alcoolisées</b>	<b>118,9</b>	<b>122,5</b>	<b>119,8</b>	<b>122,4</b>	<b>126,6</b>	<b>1. المواد الغذائية والمشروبات غير الكحولية</b>
Produits alimentaires	119,1	122,9	119,9	122,5	126,8	المواد الغذائية
Boissons non alcoolisées	113,6	115,7	117,8	118,8	120,6	المشروبات غير الكحولية
<b>2.Boissons alcoolisées et tabac</b>	<b>108,2</b>	<b>114,2</b>	<b>116,6</b>	<b>120,5</b>	<b>122,4</b>	<b>2. المشروبات الكحولية والتبغ</b>
Boissons alcoolisées	124,0	129,1	143,6	142,5	146,4	المشروبات الكحولية
Tabac	107,3	113,4	115,1	119,3	121,0	التبغ
<b>3.Articles d'habillement et chaussures</b>	<b>114,9</b>	<b>116,7</b>	<b>122,6</b>	<b>127,1</b>	<b>130,9</b>	<b>3. الملابس والأحذية</b>
Articles d'habillement	115,8	117,8	124,8	129,8	133,5	الملابس
Chaussures	111,1	112,1	113,5	116,1	120,0	الأحذية
<b>4.Logement, eau, gaz, électricité et autres combustibles</b>	<b>111,4</b>	<b>114,3</b>	<b>118,5</b>	<b>124,9</b>	<b>125,7</b>	<b>4. السكن والماء والكهرباء والغاز ومحروقات أخرى</b>
Loyers effectifs	103,2	107,9	108,0	108,3	108,4	الكراس العطل
Entretien et réparation des logements	154,5	165,1	183,0	195,8	199,9	صيانة وإصلاح المساكن
Alimentation en eau et services divers liés au logement	102,5	102,5	110,1	125,3	125,3	التزويد بالماء وخدمات مختلفة متعلقة بالسكن
Electricité, gaz et autres combustibles	109,5	109,5	111,6	117,4	118,5	الكهرباء والغاز ومحروقات أخرى
<b>5.Meubles, articles de ménage et entretien courant du foyer</b>	<b>108,5</b>	<b>108,2</b>	<b>108,5</b>	<b>108,2</b>	<b>109,2</b>	<b>5. الأثاث والأثاث المنزلية والصيانة العادية للمنزل</b>
Meubles, articles d'ameublement, tapis et autres revêtements de sol	105,8	105,0	104,2	101,8	100,3	الأثاث ومواد التثبيت والزرابي وأفرشة أرضية أخرى
Articles de ménage en textiles	93,1	94,2	93,1	88,3	88,7	مواد منزلية من النسيج
Appareils ménagers	98,4	95,8	94,9	94,3	94,2	الأجهزة المنزلية
Verrerie, vaisselle et ustensiles de ménage	117,5	114,2	116,0	118,0	119,3	مواد زجاجية، أواني وأدوات منزلية
Outils et autre matériel pour la maison et le jardin	95,0	97,5	98,7	98,3	98,2	الأدوات والمعدات الأخرى للمنزل والحديقة
Biens et services liés à l'entretien courant du foyer	121,7	123,9	126,2	129,5	134,8	مواد وخدمات متعلقة بالصيانة المنزلية
<b>6.Santé</b>	<b>106,4</b>	<b>107,2</b>	<b>106,8</b>	<b>106,3</b>	<b>106,8</b>	<b>6. الصحة</b>
Produits, appareils et matériels médicaux	101,1	101,5	99,8	98,2	98,9	مواد وأجهزة ومعدات طبية
Services ambulatoires	113,8	114,7	115,5	116,1	116,4	الخدمات الإسعافية
Services hospitaliers	101,6	102,8	102,9	102,8	102,8	الخدمات الاستشفائية
<b>7.Transports</b>	<b>107,2</b>	<b>110,7</b>	<b>113,8</b>	<b>111,9</b>	<b>111,7</b>	<b>7. النقل</b>
Achat de véhicules	101,3	104,1	107,0	108,1	108,1	شراء العربات
Dépenses d'utilisation des véhicules	120,6	124,6	129,9	119,0	117,9	نفقات استعمال العربات
Services de transport	110,9	117,2	117,4	117,0	117,5	خدمات النقل
<b>8.Communications</b>	<b>67,5</b>	<b>61,1</b>	<b>58,5</b>	<b>58,6</b>	<b>58,6</b>	<b>8. المواصلات</b>
Services postaux	130,5	133,2	133,2	138,3	139,6	خدمات بريدية
Matériel de téléphonie et de télécopie	75,1	68,0	65,0	65,1	65,1	معدات الهاتف والفاكس
Services de téléphonie et de télécopie	66,1	59,7	57,1	57,1	57,1	خدمات الهاتف والفاكس
<b>9.Loisirs et culture</b>	<b>100,4</b>	<b>103,5</b>	<b>100,9</b>	<b>102,1</b>	<b>103,3</b>	<b>9. الترفيه والثقافة</b>
Matériel audiovisuel, photographique et de traitement de l'information	61,7	61,5	62,3	63,4	64,4	المعدات السمعية البصرية والفيديوغرافية ومعدات معالجة المعلومات
Autres articles et matériel de loisirs, de jardinage et animaux de compagnie	131,5	133,5	135,5	143,0	148,9	مواد ومعدات أخرى للترفيه والبستنة والحيوانات الأليفة
Services récréatifs et culturels	98,7	103,9	105,5	106,4	106,9	خدمات الترفيه والثقافة
Journaux, livres et articles de papeterie	110,4	114,4	116,5	119,7	123,0	الصحف والكتب والمواد الورقية
Forfaits touristiques	156,5	162,4	145,6	145,6	145,6	الواجبات السياحية الجغرافية
<b>10.Enseignement</b>	<b>116,7</b>	<b>131,8</b>	<b>133,2</b>	<b>135,3</b>	<b>136,6</b>	<b>10. التعليم</b>
Enseignement préélémentaire et primaire	126,7	150,9	153,1	156,7	158,9	التعليم ما قبل الابتدائي والابتدائي
Enseignement secondaire	109,6	117,0	117,0	117,0	117,0	التعليم الثانوي
Enseignement postsecondaire non supérieur	107,0	114,5	116,5	116,5	116,9	التعليم ما بعد المرحلة الثانوية غير العالي
Enseignement supérieur	100,0	100,0	100,0	100,0	100,0	التعليم العالي
Enseignement non défini par niveau	100,0	100,0	100,0	100,0	100,0	التعليم غير المحدد بالمستوى
<b>11.Restaurants et hôtels</b>	<b>112,4</b>	<b>112,3</b>	<b>113,4</b>	<b>114,1</b>	<b>119,1</b>	<b>11. مطاعم وفنادق</b>
Services de restauration	112,2	112,1	113,4	114,1	119,2	خدمات المطاعم
Services d'hébergement	124,1	125,8	116,9	116,7	110,1	خدمات الإيواء
<b>12.Biens et services divers</b>	<b>112,1</b>	<b>112,7</b>	<b>112,6</b>	<b>113,5</b>	<b>115,3</b>	<b>12. مواد وخدمات أخرى</b>
Soins corporels	116,7	119,3	121,4	122,6	125,2	العناية بالجسد
Effets personnels non classés ailleurs	196,9	185,0	160,0	170,3	184,3	أدوات شخصية غير مصنفة في مكان آخر
Assurance	105,0	105,1	105,1	105,1	105,1	التأمين
Autres services	99,9	99,9	99,9	100,0	100,0	خدمات أخرى
<b>Indice général</b>	<b>111,7</b>	<b>114,7</b>	<b>115,1</b>	<b>117,0</b>	<b>119,1</b>	<b>الرقم الإجمالي العام</b>
<b>Variation (en %)</b>	<b>1,2</b>	<b>2,7</b>	<b>0,3</b>	<b>1,7</b>	<b>1,8</b>	<b>التغير (ب %)</b>

Source:HCP (Direction de la Statistique)

المصدر:المندوبية السامية للتخطيط (مديرية الإحصاء)

الرقم الإستهلاكي للأثمان عند الإستهلاك لمدينة تطوان  
(أساس 100 : 2006 , مادة 478)

Tableau 3 :

**INDICE DES PRIX A LA CONSOMMATION A LA VILLE DE TETOUAN**  
(Base 100 :2006,478 Articles)

جدول 3:

Divisions et Groupes	2012	2013	2014	2015	2016	الأقسام والمجموعات
<b>1.Produits alimentaires et boissons non alcoolisées</b>	<b>116,4</b>	<b>118,3</b>	<b>116,2</b>	<b>119,1</b>	<b>122,5</b>	<b>1. المواد الغذائية والمشروبات غير الكحولية</b>
Produits alimentaires	116,6	118,6	116,4	119,4	122,7	المواد الغذائية
Boissons non alcoolisées	112,2	112,2	110,8	112,5	116,8	المشروبات غير الكحولية
<b>2.Boissons alcoolisées et tabac</b>	<b>108,9</b>	<b>115,1</b>	<b>117,4</b>	<b>121,3</b>	<b>123,0</b>	<b>2. المشروبات الكحولية والتبغ</b>
Boissons alcoolisées	124,5	133,1	143,8	144,2	144,2	المشروبات الكحولية
Tabac	108,1	114,1	115,9	120,1	121,8	التبغ
<b>3.Articles d'habillement et chaussures</b>	<b>113,3</b>	<b>109,1</b>	<b>116,6</b>	<b>116,5</b>	<b>118,1</b>	<b>3. الملابس والأحذية</b>
Articles d'habillement	118,3	113,9	122,4	122,3	123,5	الملابس
Chaussures	92,6	89,3	92,7	92,6	95,5	الأحذية
<b>4.Logement, eau, gaz, électricité et autres combustibles</b>	<b>110,3</b>	<b>110,0</b>	<b>112,5</b>	<b>117,6</b>	<b>118,7</b>	<b>4. السكن والماء والكهرباء والغاز ومحروقات أخرى</b>
Loyers effectifs	107,9	108,5	109,0	109,3	109,5	الكرأ الفعلي
Entretien et réparation des logements	140,2	136,0	139,5	145,3	150,6	صيانة وإصلاح المساكن
Alimentation en eau et services divers liés au logement	107,6	107,6	114,2	127,4	127,4	التزويد بالماء وخدمات مختلفة متعلقة بالسكن
Electricité, gaz et autres combustibles	104,1	104,1	106,0	111,6	112,7	الكهرباء والغاز ومحروقات أخرى
<b>5.Meubles, articles de ménage et entretien courant du foyer</b>	<b>122,9</b>	<b>115,0</b>	<b>115,2</b>	<b>116,1</b>	<b>117,5</b>	<b>5. الأثاث والأثاث المنزلية والصيانة العادية للمنزل</b>
Meubles, articles d'ameublement, tapis et autres revêtements de sol	149,7	131,8	130,9	131,9	134,9	الأثاث ومواد التثبيت والزرابي وأفرشة أرضية أخرى
Articles de ménage en textiles	109,5	101,2	100,9	100,8	101,2	مواد منزلية من النسيج
Appareils ménagers	94,8	94,3	94,2	96,6	96,3	الأجهزة المنزلية
Verrerie, vaisselle et ustensiles de ménage	115,2	110,4	113,2	114,5	113,7	مواد زجاجية، أواني وأدوات منزلية
Outils et autre matériel pour la maison et le jardin	118,7	121,4	121,4	121,4	121,4	الأدوات والمعدات الأخرى للمنزل والحديقة
Biens et services liés à l'entretien courant du foyer	112,8	111,6	112,8	112,9	114,3	مواد وخدمات متعلقة بالصيانة المنزلية
<b>6.Santé</b>	<b>108,0</b>	<b>108,2</b>	<b>107,7</b>	<b>108,1</b>	<b>108,1</b>	<b>6. الصحة</b>
Produits, appareils et matériels médicaux	100,1	99,7	97,4	95,1	94,4	مواد وأجهزة ومعدات طبية
Services ambulatoires	116,6	115,6	116,3	119,3	119,7	الخدمات الإسعافية
Services hospitaliers	106,9	110,6	112,0	112,1	112,8	الخدمات الإستشفائية
<b>7.Transports</b>	<b>105,5</b>	<b>106,2</b>	<b>107,7</b>	<b>106,5</b>	<b>106,4</b>	<b>7. النقل</b>
Achat de véhicules	104,3	104,1	104,5	104,7	104,8	شراء العربات
Dépenses d'utilisation des véhicules	107,9	76,2	118,1	109,3	108,3	نفقات استعمال العربات
Services de transport	107,2	105,8	104,7	109,7	110,6	خدمات النقل
<b>8.Communications</b>	<b>68,7</b>	<b>62,8</b>	<b>60,2</b>	<b>60,3</b>	<b>60,3</b>	<b>8. المواصلات</b>
Services postaux	122,3	124,1	124,1	129,0	130,2	خدمات بريدية
Matériel de téléphonie et de télécopie	100,0	95,6	91,7	91,8	91,8	معدات الهاتف والفاكس
Services de téléphonie et de télécopie	64,4	58,3	55,9	55,9	55,9	خدمات الهاتف والفاكس
<b>9.Loisirs et culture</b>	<b>98,2</b>	<b>95,8</b>	<b>93,9</b>	<b>91,6</b>	<b>93,8</b>	<b>9. الترفيه والثقافة</b>
Matériel audiovisuel, photographique et de traitement de l'information	67,0	63,1	61,3	60,1	60,1	المعدات السمعية البصرية والفيديوغرافية ومعدات معالجة المعلومات
Autres articles et matériel de loisirs, de jardinage et animaux de compagnie	95,5	94,3	92,7	90,9	92,0	مواد ومعدات أخرى للترفيه والبيستنة والحيوانات الأليفة
Services récréatifs et culturels	101,1	102,9	103,3	104,4	105,5	خدمات الترفيه والثقافة
Journaux, livres et articles de papeterie	119,6	121,3	122,9	125,6	127,8	الصحف والكتب والمواد الورقية
Forfaits touristiques	137,0	130,1	123,5	112,8	120,3	الواجبات السياحية الزايفية
<b>10.Enseignement</b>	<b>124,4</b>	<b>127,9</b>	<b>134,1</b>	<b>137,9</b>	<b>140,5</b>	<b>10. التعليم</b>
Enseignement préélémentaire et primaire	129,9	133,6	140,3	146,7	149,3	التعليم ما قبل الابتدائي والابتدائي
Enseignement secondaire	150,0	171,5	198,9	199,5	199,8	التعليم الثانوي
Enseignement postsecondaire non supérieur	100,0	100,0	100,0	100,0	100,0	التعليم ما بعد المرحلة الثانوية غير العالي
Enseignement supérieur	100,0	100,0	100,0	100,0	122,3	التعليم العالي
Enseignement non défini par niveau	109,1	112,1	118,2	118,2	124,3	التعليم غير المحدد بالمستوى
<b>11.Restaurants et hôtels</b>	<b>127,9</b>	<b>124,3</b>	<b>124,8</b>	<b>134,0</b>	<b>139,1</b>	<b>11. مطاعم وفنادق</b>
Services de restauration	128,3	124,6	125,0	134,4	139,6	خدمات المطاعم
Services d'hébergement	104,1	108,6	108,4	109,9	111,6	خدمات الإيواء
<b>12.Biens et services divers</b>	<b>112,8</b>	<b>113,1</b>	<b>113,5</b>	<b>114,2</b>	<b>115,3</b>	<b>12. مواد وخدمات أخرى</b>
Soins corporels	119,9	121,5	123,4	124,5	126,7	العناية بالجسد
Effets personnels non classés ailleurs	196,2	188,6	177,7	182,8	185,7	أدوات شخصية غير مصنفة في مكان آخر
Assurance	101,1	101,1	101,1	101,1	101,1	التأمين
Autres services	100,0	100,0	100,0	100,0	100,0	خدمات أخرى
<b>Indice général</b>	<b>112,0</b>	<b>112,0</b>	<b>112,4</b>	<b>114,4</b>	<b>116,3</b>	<b>الرقم الإستهلاكي العام</b>
<b>Variation (en %)</b>	<b>1,1</b>	<b>0,0</b>	<b>0,4</b>	<b>1,8</b>	<b>1,7</b>	<b>التغير (ب %)</b>

Source:HCP (Direction de la Statistique)

المصدر:المنوبية الساسية للتخطيط (مديرية الإحصاء)

الرقم الإستهلاكي للأثمان عند الإستهلاك لمدينة الحسيمة  
(أساس 100 : 2006 , مادة 478)

Tableau 4 :

INDICE DES PRIX A LA CONSOMMATION A LA VILLE D' AL  
HOCEIMA

جدول 4:

Divisions et Groupes	2012	2013	2014	2015	2016	الأقسام والمجموعات
<b>1.Produits alimentaires et boissons non alcoolisées</b>	<b>116,7</b>	<b>119,4</b>	<b>117,9</b>	<b>119,3</b>	<b>123,2</b>	<b>1. المواد الغذائية والمشروبات غير الكحولية</b>
Produits alimentaires	116,6	119,4	117,8	119,3	123,3	المواد الغذائية
Boissons non alcoolisées	117,5	119,0	119,1	119,5	119,7	المشروبات غير الكحولية
<b>2.Boissons alcoolisées et tabac</b>	<b>107,9</b>	<b>114,5</b>	<b>116,5</b>	<b>121,0</b>	<b>122,9</b>	<b>2. المشروبات الكحولية والتبغ</b>
Boissons alcoolisées	108,1	108,3	124,8	124,8	124,8	المشروبات الكحولية
Tabac	107,9	114,5	116,5	121,0	122,9	التبغ
<b>3.Articles d'habillement et chaussures</b>	<b>109,2</b>	<b>110,8</b>	<b>110,3</b>	<b>113,1</b>	<b>118,7</b>	<b>3. الملابس والأحذية</b>
Articles d'habillement	110,7	112,5	111,8	115,3	122,2	الملابس
Chaussures	102,9	104,0	104,1	104,1	104,6	الأحذية
<b>4.Logement, eau, gaz, électricité et autres combustibles</b>	<b>102,0</b>	<b>102,3</b>	<b>103,8</b>	<b>105,7</b>	<b>106,0</b>	<b>4. السكن والماء والكهرباء والغاز ومحروقات أخرى</b>
Loyers effectifs	104,4	105,2	104,7	104,1	104,4	الكرأء الفعلي
Entretien et réparation des logements	103,1	103,2	105,0	105,5	105,5	صيانة وإصلاح المساكن
Alimentation en eau et services divers liés au logement	100,0	100,0	108,6	120,9	120,9	التزويد بالماء وخدمات مختلفة متعلقة بالسكن
Electricité, gaz et autres combustibles	100,8	101,0	101,5	102,5	102,9	الكهرباء والغاز ومحروقات أخرى
<b>5.Meubles, articles de ménage et entretien courant du foyer</b>	<b>111,9</b>	<b>112,8</b>	<b>112,6</b>	<b>113,8</b>	<b>114,7</b>	<b>5. الأثاث والأدوات المنزلية والصيانة العادية للمنزل</b>
Meubles, articles d'ameublement, tapis et autres revêtements de sol	129,8	129,8	129,2	129,5	129,6	الأثاث ومواد التثبيت والزرابي وأفرشة أرضية أخرى
Articles de ménage en textiles	94,7	96,1	96,1	96,5	97,0	مواد منزلية من النسيج
Appareils ménagers	95,8	94,3	93,4	91,0	92,0	الأجهزة المنزلية
Verrerie, vaisselle et ustensiles de ménage	128,5	133,6	128,0	129,0	128,6	مواد زجاجية، أواني وأدوات منزلية
Outils et autre matériel pour la maison et le jardin	87,5	87,5	87,5	87,5	88,0	الأدوات والمعدات الأخرى للمنزل والحديقة
Biens et services liés à l'entretien courant du foyer	115,7	117,1	119,0	123,5	125,6	مواد وخدمات متعلقة بالصيانة المنزلية
<b>6.Santé</b>	<b>107,3</b>	<b>108,5</b>	<b>110,9</b>	<b>112,5</b>	<b>112,5</b>	<b>6. الصحة</b>
Produits, appareils et matériels médicaux	99,8	100,0	97,3	94,9	94,7	مواد وأجهزة ومعدات طبية
Services ambulatoires	112,1	115,8	127,5	136,4	136,8	الخدمات الإسعافية
Services hospitaliers	117,8	117,8	118,2	118,2	118,2	الخدمات الإستشفائية
<b>7.Transports</b>	<b>103,5</b>	<b>106,5</b>	<b>111,4</b>	<b>111,2</b>	<b>111,3</b>	<b>7. النقل</b>
Achat de véhicules	93,3	92,8	92,4	92,4	92,7	شراء العربات
Dépenses d'utilisation des véhicules	108,2	113,4	116,8	112,2	112,1	نفقات استعمال العربات
Services de transport	104,9	107,9	117,9	121,9	122,3	خدمات النقل
<b>8.Communications</b>	<b>66,0</b>	<b>58,6</b>	<b>54,8</b>	<b>54,9</b>	<b>55,0</b>	<b>8. المواصلات</b>
Services postaux	126,3	128,0	128,0	132,4	133,3	خدمات بريدية
Matériel de téléphonie et de télécopie	85,8	85,8	85,8	86,0	87,8	معدات الهاتف والفاكس
Services de téléphonie et de télécopie	63,2	54,9	50,6	50,6	50,6	خدمات الهاتف والفاكس
<b>9.Loisirs et culture</b>	<b>80,4</b>	<b>80,2</b>	<b>80,9</b>	<b>81,2</b>	<b>80,8</b>	<b>9. الترفيه والثقافة</b>
Matériel audiovisuel, photographique et de traitement de l'information	64,4	63,6	63,6	63,7	63,7	المعدات السمعية البصرية والفيديوغرافية ومعدات معالجة المعلومات
Autres articles et matériel de loisirs, de jardinage et animaux de compagnie	109,5	112,9	113,5	113,0	111,5	مواد ومعدات أخرى للترفيه والبستنة والحدائق الأليفة
Services récréatifs et culturels	102,2	103,6	107,8	107,1	103,9	خدمات الترفيه والثقافة
Journaux, livres et articles de papeterie	107,8	107,8	107,8	113,4	116,3	الصحف والكتب والمواد الورقية
Forfaits touristiques	100,0	100,0	100,0	100,0	100,0	الواجبات السياحية الجزائية
<b>10.Enseignement</b>	<b>120,5</b>	<b>122,6</b>	<b>128,8</b>	<b>132,6</b>	<b>134,9</b>	<b>10. التعليم</b>
Enseignement préélémentaire et primaire	115,1	118,4	125,1	125,1	129,7	التعليم ما قبل الابتدائي والابتدائي
Enseignement secondaire	147,4	147,4	147,4	147,4	147,4	التعليم الثانوي
Enseignement postsecondaire non supérieur	121,2	126,0	135,5	135,5	135,5	التعليم ما بعد المرحلة الثانوية غير العالي
Enseignement supérieur	100,0	100,0	100,0	100,0	100,0	التعليم العالي
Enseignement non défini par niveau	100,0	100,0	111,1	133,3	133,3	التعليم غير المحدد بالمستوى
<b>11.Restaurants et hôtels</b>	<b>128,7</b>	<b>133,1</b>	<b>134,4</b>	<b>134,9</b>	<b>139,6</b>	<b>11. مطاعم وفنادق</b>
Services de restauration	128,7	133,1	133,9	133,9	137,7	خدمات المطاعم
Services d'hébergement	131,2	135,1	153,7	173,8	209,7	خدمات الإيواء
<b>12.Biens et services divers</b>	<b>126,9</b>	<b>127,6</b>	<b>126,4</b>	<b>127,5</b>	<b>128,5</b>	<b>12. مواد وخدمات أخرى</b>
Soins corporels	138,3	140,4	140,9	141,1	141,6	العناية بالجسد
Effets personnels non classés ailleurs	166,8	164,5	153,5	161,0	166,2	أدوات شخصية غير مصنفة في مكان آخر
Assurance	100,0	100,1	100,1	100,1	100,1	التأمين
Autres services	100,0	100,0	100,0	100,0	100,0	خدمات أخرى
<b>Indice général</b>	<b>112,2</b>	<b>114,0</b>	<b>113,8</b>	<b>115,3</b>	<b>117,9</b>	<b>الرقم الإستهلاكي العام</b>
<b>Variation (en %)</b>	<b>1,2</b>	<b>1,6</b>	<b>-0,2</b>	<b>1,3</b>	<b>2,3</b>	<b>التغير (ب %)</b>

Source:HCP (Direction de la Statistique)

المصدر: المندوبية السامية للتخطيط (مديرية الإحصاء)

الرقم الاستدلالي السنوي للأثمان عند الاستهلاك حسب أقسام المواد لمدينة طنجة  
(الأساس 100:2006)

Tableau 5 : **INDICE ANNUEL DES PRIX A LA CONSOMMATION PAR DIVISIONS DES PRODUITS A LA VILLE DE TANGER** : جدول 5:  
(Base 100:2006)

DIVISIONS DES PRODUITS	2007	2008	2009	2010	2011	أقسام المواد
1.Produits alimentaires et boissons non alcoolisées	105,9	114,6	115,3	115,7	116,7	1. المواد الغذائية والمشروبات غير الكحولية
2.Boissons alcoolisées et tabac	101,9	104,1	107,0	107,4	107,8	2. المشروبات الكحولية و التبغ
3.Articles d'habillement et chaussures	103,4	109,3	110,5	110,2	113,1	3. الملابس والأحذية
4.Logement, eau, gaz, électricité et autres combustibles	102,7	106,6	109,7	111,0	111,1	4. السكن والماء والكهرباء والغاز ومحروقات أخرى
5.Meubles, articles de ménage et entretien courant du foyer	104,1	106,6	108,2	107,9	109,0	5. الأثاث والأدوات المنزلية والصيانة العادية للمنزل
6.Santé	100,5	100,8	103,3	104,4	105,2	6. الصحة
7.Transports	101,5	103,1	103,3	103,2	103,9	7. النقل
8.Communications	97,5	96,2	92,1	91,6	85,9	8. المواصلات
9.Loisirs et culture	89,4	93,2	95,1	96,9	96,8	9. الترفيه والثقافة
10.Enseignement	101,5	102,7	104,7	109,5	111,4	10. التعليم
11.Restaurants et hôtels	103,3	105,3	110,0	112,1	112,8	11. مطاعم وفنادق
12.Biens et services divers	102,4	104,9	107,6	109,0	110,3	12. مواد وخدمات أخرى
Indice général	103,1	107,6	109,0	109,7	110,4	الرقم الاستدلالي العام

الرقم الاستدلالي السنوي للأثمان عند الاستهلاك حسب أقسام المواد لمدينة طنجة  
(الأساس 100:2006)

Tableau 5 (suite) : **INDICE ANNUEL DES PRIX A LA CONSOMMATION PAR DIVISIONS DES PRODUITS A LA VILLE DE TANGER** : جدول 5 (تابع):  
(Base 100:2006)

DIVISIONS DES PRODUITS	2012	2013	2014	2015	2016	أقسام المواد
1.Produits alimentaires et boissons non alcoolisées	118,9	122,5	119,8	122,4	126,6	1. المواد الغذائية والمشروبات غير الكحولية
2.Boissons alcoolisées et tabac	108,2	114,2	116,6	120,5	122,4	2. المشروبات الكحولية و التبغ
3.Articles d'habillement et chaussures	114,9	116,7	122,6	127,1	130,9	3. الملابس والأحذية
4.Logement, eau, gaz, électricité et autres combustibles	111,4	114,3	118,5	124,9	125,7	4. السكن والماء والكهرباء والغاز ومحروقات أخرى
5.Meubles, articles de ménage et entretien courant du foyer	108,5	108,2	108,5	108,2	109,2	5. الأثاث والأدوات المنزلية والصيانة العادية للمنزل
6.Santé	106,4	107,2	106,8	106,3	106,8	6. الصحة
7.Transports	107,2	110,7	113,8	111,9	111,7	7. النقل
8.Communications	67,5	61,1	58,5	58,6	58,6	8. المواصلات
9.Loisirs et culture	100,4	103,5	100,9	102,1	103,3	9. الترفيه والثقافة
10.Enseignement	116,7	131,8	133,2	135,3	136,6	10. التعليم
11.Restaurants et hôtels	112,4	112,3	113,4	114,1	119,1	11. مطاعم وفنادق
12.Biens et services divers	112,1	112,7	112,6	113,5	115,3	12. مواد وخدمات أخرى
Indice général	111,7	114,7	115,1	117,0	119,1	الرقم الاستدلالي العام

Source:HCP (Direction de la Statistique)

المصدر: المندوبية السامية للتخطيط (مديرية الإحصاء)

الرقم الاستدلالي السنوي للأثمان عند الاستهلاك حسب أقسام المواد لمدينة تطوان  
(الأساس 2006:100)

Tableau 6: **INDICE ANNUEL DES PRIX A LA CONSOMMATION PAR DIVISIONS DES PRODUITS A LA VILLE DE TETOUAN** (Base 100:2006) جدول 6:

DIVISIONS DES PRODUITS	2007	2008	2009	2010	2011	أقسام المواد
1.Produits alimentaires et boissons non alcoolisées	104,3	109,9	112,5	113,1	115,9	1. المواد الغذائية والمشروبات غير الكحولية
2.Boissons alcoolisées et tabac	102,0	104,2	107,7	108,1	108,6	2. المشروبات الكحولية و التبغ
3.Articles d'habillement et chaussures	101,3	100,8	1004,0	97,2	107,7	3. الملابس والأحذية
4.Logement, eau, gaz, électricité et autres combustibles	102,6	103,5	104,7	105,3	108,3	4. السكن والماء والكهرباء والغاز ومحروقات أخرى
5.Meubles, articles de ménage et entretien courant du foyer	103,9	106,1	108,8	111,2	122,1	5. الأثاث والأدوات المنزلية والصيانة العادية للمنزل
6.Santé	100,6	100,9	102,4	106,7	108,0	6. الصحة
7.Transports	102,6	103,3	103,2	102,6	103,8	7. النقل
8.Communications	96,3	94,8	90,6	90,1	84,9	8. المواصلات
9.Loisirs et culture	100,4	99,3	99,5	101,3	99,4	9. الترفيه والثقافة
10.Enseignement	100,8	101,9	104,7	107,6	115,1	10. التعليم
11.Restaurants et hôtels	101,9	107,8	108,0	114,6	123,3	11. مطاعم وفنادق
12.Biens et services divers	101,0	101,6	103,8	106,4	110,8	12. مواد وخدمات أخرى
Indice général	102,7	105,2	106,6	107,5	110,8	الرقم الاستدلالي العام

الرقم الاستدلالي السنوي للأثمان عند الاستهلاك حسب أقسام المواد لمدينة تطوان  
(الأساس 2006:100)

Tableau 6(suite): **INDICE ANNUEL DES PRIX A LA CONSOMMATION PAR DIVISIONS DES PRODUITS A LA VILLE DE TETOUAN** (Base 100:2006) جدول 6 (تابع):

DIVISIONS DES PRODUITS	2012	2013	2014	2015	2016	أقسام المواد
1.Produits alimentaires et boissons non alcoolisées	116,4	118,3	116,2	119,1	122,5	1. المواد الغذائية والمشروبات غير الكحولية
2.Boissons alcoolisées et tabac	108,9	115,1	117,4	121,3	123,0	2. المشروبات الكحولية و التبغ
3.Articles d'habillement et chaussures	113,3	109,1	116,6	116,5	118,1	3. الملابس والأحذية
4.Logement, eau, gaz, électricité et autres combustibles	110,3	110,0	112,5	117,6	118,7	4. السكن والماء والكهرباء والغاز ومحروقات أخرى
5.Meubles, articles de ménage et entretien courant du foyer	122,9	115,0	115,2	116,1	117,5	5. الأثاث والأدوات المنزلية والصيانة العادية للمنزل
6.Santé	108,0	108,2	107,7	108,1	108,1	6. الصحة
7.Transports	105,5	106,2	107,7	106,5	106,4	7. النقل
8.Communications	68,7	62,8	60,2	60,3	60,3	8. المواصلات
9.Loisirs et culture	98,2	95,8	93,9	91,6	93,8	9. الترفيه والثقافة
10.Enseignement	124,4	127,9	134,1	137,9	140,5	10. التعليم
11.Restaurants et hôtels	127,9	124,3	124,8	134,0	139,1	11. مطاعم وفنادق
12.Biens et services divers	112,8	113,1	113,5	114,2	115,3	12. مواد وخدمات أخرى
Indice général	112,0	112,0	112,4	114,4	116,3	الرقم الاستدلالي العام

Source:HCP (Direction de la Statistique)

المصدر: المندوبية السامية للتخطيط (مديرية الإحصاء)

الرقم الاستدلالي السنوي للأثمان عند الاستهلاك حسب أقسام المواد لمدينة الحسيمة  
(الأساس 100:2006)

Tableau 7 :

**INDICE ANNUEL DES PRIX A LA CONSOMMATION PAR DIVISIONS DES  
PRODUITS A LA VILLE D'AL HOCEIMA**  
(Base 100:2006)

جدول 7 :

DIVISIONS DES PRODUITS	2007	2008	2009	2010	2011	أقسام المواد
1.Produits alimentaires et boissons non alcoolisées	104,2	109,8	111,4	113,4	115,1	1. المواد الغذائية والمشروبات غير الكحولية
2.Boissons alcoolisées et tabac	102,2	104,6	107,9	107,9	107,9	2. المشروبات الكحولية و التبغ
3.Articles d'habillement et chaussures	101,8	102,2	103,3	105,0	106,7	3. الملابس والأحذية
4.Logement, eau, gaz, électricité et autres combustibles	99,9	100,6	101,2	101,6	101,6	4. السكن والماء والكهرباء والغاز ومحروقات أخرى
5.Meubles, articles de ménage et entretien courant du foyer	102,8	105,9	109,0	108,5	110,4	5. الأثاث والأدوات المنزلية والصيانة العادية للمنزل
6.Santé	102,2	105,3	106,2	106,9	107,2	6. الصحة
7.Transports	101,5	102,0	102,7	102,9	102,3	7. النقل
8.Communications	96,9	94,1	89,2	88,6	84,4	8. المواصلات
9.Loisirs et culture	96,2	90,2	83,5	82,2	80,6	9. الترفيه والثقافة
10.Enseignement	101,8	103,7	104,2	109,4	117,9	10. التعليم
11.Restaurants et hôtels	100,4	110,8	116,6	118,3	121,4	11. مطاعم وفنادق
12.Biens et services divers	100,8	104,7	108,3	112,4	119,6	12. مواد وخدمات أخرى
Indice général	102,6	106,4	107,7	109,2	110,9	الرقم الاستدلالي العام

الرقم الاستدلالي السنوي للأثمان عند الاستهلاك حسب أقسام المواد لمدينة الحسيمة  
(الأساس 100:2006)

Tableau 7(suite):

**INDICE ANNUEL DES PRIX A LA CONSOMMATION PAR DIVISIONS DES  
PRODUITS A LA VILLE D'AL HOCEIMA**  
(Base 100:2006)

جدول 7 (تابع):

DIVISIONS DES PRODUITS	2012	2013	2014	2015	2016	أقسام المواد
1.Produits alimentaires et boissons non alcoolisées	116,7	119,4	117,9	119,3	123,2	1. المواد الغذائية والمشروبات غير الكحولية
2.Boissons alcoolisées et tabac	107,9	114,5	116,5	121,0	122,9	2. المشروبات الكحولية و التبغ
3.Articles d'habillement et chaussures	109,2	110,8	110,3	113,1	118,7	3. الملابس والأحذية
4.Logement, eau, gaz, électricité et autres combustibles	102,0	102,3	103,8	105,7	106,0	4. السكن والماء والكهرباء والغاز ومحروقات أخرى
5.Meubles, articles de ménage et entretien courant du foyer	111,9	112,8	112,6	113,8	114,7	5. الأثاث والأدوات المنزلية والصيانة العادية للمنزل
6.Santé	107,3	108,5	110,9	112,5	112,5	6. الصحة
7.Transports	103,5	106,5	111,4	111,2	111,3	7. النقل
8.Communications	66,0	58,6	54,8	54,9	55,0	8. المواصلات
9.Loisirs et culture	80,4	80,2	80,9	81,2	80,8	9. الترفيه والثقافة
10.Enseignement	120,5	122,6	128,8	132,6	134,9	10. التعليم
11.Restaurants et hôtels	128,7	133,1	134,4	134,9	139,6	11. مطاعم وفنادق
12.Biens et services divers	126,9	127,6	126,4	127,5	128,5	12. مواد وخدمات أخرى
Indice général	112,2	114,0	113,8	115,3	117,9	الرقم الاستدلالي العام

Source:HCP (Direction de la Statistique)

المصدر: المندوبية السامية للتخطيط (مديرية الإحصاء)

الرقم الاستدلالي الشهري للأئمة عند الاستهلاك حسب المواد الغذائية والمواد غير الغذائية لمدينة طنجة، 2016  
(الأساس 100:2006)

Tableau 8 :

**INDICE MENSUEL DES PRIX A LA CONSOMMATION PAR PRODUITS  
ALIMENTAIRE ET NON ALIMENTAIRES A LA VILLE DE TANGER,2016 (Base  
100:2006)**

جدول 8:

Mois	المؤشر العام Indice general	مؤشر المواد الغذائية Indices de produits alimentaire	مؤشر المواد غير الغذائية Indice de produits non alimentaires	الشهر
Janvier	117,4	123,0	114,2	يناير
Février	117,7	123,6	114,3	فبراير
Mars	119,1	127,5	114,4	مارس
Avril	118,6	125,5	114,7	أبريل
Mai	119,0	126,2	115,0	ماي
Juin	119,7	127,6	115,2	يونيو
Juillet	119,8	128,3	115,1	يوليوز
Août	119,4	127,3	115,0	غشت
Septembre	120,3	129,0	115,3	سنتبر
Octobre	120,2	128,3	115,6	أكتوبر
Novembre	119,2	125,6	115,7	نونبر
Décembre	119,3	125,4	115,8	دجنبر
<b>Moyenne mensuelle</b>	<b>119,1</b>	<b>126,4</b>	<b>115,0</b>	<b>المعدل الشهري</b>

الرقم الاستدلالي الشهري للأئمة عند الاستهلاك حسب المواد الغذائية و المواد غير الغذائية لمدينة تطوان، 2016  
(الأساس 100:2006)

Tableau 9 :

**INDICE MENSUEL DES PRIX A LA CONSOMMATION PAR PRODUITS  
ALIMENTAIRE ET NON ALIMENTAIRES A LA VILLE DE TETOUAN,2016  
(Base 100:2006)**

جدول 9:

Mois	المؤشر العام Indice general	مؤشر المواد الغذائية Indices de produits alimentaire	مؤشر المواد غير الغذائية Indice de produits non alimentaires	الشهر
Janvier	114,3	118,9	111,8	يناير
Février	114,2	118,7	111,7	فبراير
Mars	115,7	122,4	111,9	مارس
Avril	115,3	121,1	112,1	أبريل
Mai	115,7	121,8	112,4	ماي
Juin	117,2	124,6	113,0	يونيو
Juillet	117,1	124,3	113,0	يوليوز
Août	117,2	125,0	112,8	غشت
Septembre	117,5	125,0	113,3	سنتبر
Octobre	117,7	124,8	113,6	أكتوبر
Novembre	116,8	121,9	113,9	نونبر
Décembre	116,4	121,1	113,8	دجنبر
<b>Moyenne mensuelle</b>	<b>116,3</b>	<b>122,5</b>	<b>112,8</b>	<b>المعدل الشهري</b>

Source:HCP (Direction de la Statistique)

المصدر:المنذوبة السامية للتخطيط (مديرية الإحصاء)



الرقم الاستدلالي الشهري للأثمان عند الاستهلاك حسب المواد الغذائية و المواد غير الغذائية لمدينة الحسيمة، 2016  
(الأساس 2006:100)

Tableau10 :

جدول 10:

**INDICE MENSUEL DES PRIX A LA CONSOMMATION PAR PRODUITS  
ALIMENTAIRE ET NON ALIMENTAIRES A LA VILLE D'AL HOCEIMA,2016  
(Base 100:2006)**

Mois	المؤشر العام Indice general	مؤشر المواد الغذائية Indices de produits alimentaire	مؤشر المواد غير الغذائية Indice de produits non alimentaires	الشهر
Janvier	114,9	118,0	111,1	يناير
Février	115,2	118,7	111,1	فبراير
Mars	117,7	123,2	111,3	مارس
Avril	118,8	125,0	111,4	أبريل
Mai	119,5	126,3	111,4	ماي
Juin	119,0	125,5	111,5	يونيو
Juillet	119,6	126,1	112,0	يوليوز
Août	119,6	126,1	112,0	غشت
Septembre	118,9	124,3	112,6	شتنبر
Octobre	116,9	120,8	112,4	أكتوبر
Novembre	117,6	122,0	112,4	نونبر
Décembre	117,3	121,7	112,2	دجنبر
<b>Moyenne mensuelle</b>	<b>117,9</b>	<b>123,1</b>	<b>111,8</b>	<b>المعدل الشهري</b>

Source:HCP (Direction de la Statistique)

المصدر:المنشورية السامية للتخطيط (مديرية الإحصاء)

التطور الشهري للرقم الاستدلالي للأثمان عند الاستهلاك بمدينة طنجة سنة 2016  
(أساس 100 : 2006 , 478 مادة)

Tableau 11 :

جدول 11:

**EVOLUTION MENSUELLE DE L'INDICE DES PRIX A LA  
CONSOMMATION A LA VILLE DE TANGER EN ANNEE 2016  
(Base 100 :2006,478 Articles)**

Divisions et Groupes	يناير Janvier	فبراير Février	مارس Mars	أبريل Avril	ماي Mai	يونيو Juin	الأقسام والمجموعات
<b>1.Produits alimentaires et boissons non alcoolisées</b>	<b>123,0</b>	<b>123,7</b>	<b>127,7</b>	<b>125,6</b>	<b>126,4</b>	<b>127,8</b>	<b>1. المواد الغذائية والمشروبات غير الكحولية</b>
Produits alimentaires	123,1	123,8	128,0	125,8	126,7	128,1	المواد الغذائية
Boissons non alcoolisées	119,9	120,3	120,3	120,3	120,1	120,1	المشروبات غير الكحولية
<b>2.Boissons alcoolisées et tabac</b>	<b>122,4</b>	<b>122,4</b>	<b>122,4</b>	<b>122,4</b>	<b>122,4</b>	<b>122,4</b>	<b>2. المشروبات الكحولية والتبغ</b>
Boissons alcoolisées	146,4	146,4	146,4	146,4	146,4	146,4	المشروبات الكحولية
Tabac	121,0	121,0	121,0	121,0	121,0	121,0	التبغ
<b>3.Articles d'habillement et chaussures</b>	<b>129,4</b>	<b>129,8</b>	<b>130,1</b>	<b>130,0</b>	<b>130,0</b>	<b>130,8</b>	<b>3. الملابس والأحذية</b>
Articles d'habillement	131,9	132,5	132,7	132,5	132,6	133,5	الملابس
Chaussures	119,0	119,1	119,6	119,6	119,1	119,5	الأحذية
<b>4.Logement, eau, gaz, électricité et autres combustibles</b>	<b>125,6</b>	<b>125,6</b>	<b>125,6</b>	<b>125,6</b>	<b>125,7</b>	<b>125,8</b>	<b>4. السكن والماء والكهرباء والغاز ومحروقات أخرى</b>
Loyers effectifs	108,4	108,4	108,4	108,4	108,4	108,4	الكرأ الفعلي
Entretien et réparation des logements	199,1	199,1	199,1	199,2	199,3	200,3	صيانة وإصلاح المساكن
Alimentation en eau et services divers liés au logement	125,3	125,3	125,3	125,3	125,3	125,3	التزويد بالماء وخدمات مختلفة متعلقة بالسكن
Electricité, gaz et autres combustibles	118,5	118,4	118,4	118,4	118,4	118,4	الكهرباء والغاز ومحروقات أخرى
<b>5.Meubles, articles de ménage et entretien courant du foyer</b>	<b>109,3</b>	<b>109,4</b>	<b>108,9</b>	<b>109,0</b>	<b>109,3</b>	<b>108,8</b>	<b>5. الأثاث والأثاث المنزلية والصيانة العادية للمنزل</b>
Meubles, articles d'ameublement, tapis et autres revêtements de sol	101,0	101,0	100,2	100,4	100,8	99,9	الأثاث ومواد التثبيت والزرابي وأفرشة أرضية أخرى
Articles de ménage en textiles	89,0	88,9	88,8	89,1	89,2	89,0	مواد منزلية من النسيج
Appareils ménagers	94,7	94,8	94,2	94,1	94,6	93,4	الأجهزة المنزلية
Verrerie, vaisselle et ustensiles de ménage	119,3	119,3	119,3	119,3	119,4	119,5	مواد زجاجية، أواني وأدوات منزلية
Outils et autre matériel pour la maison et le jardin	98,2	98,2	98,2	98,3	98,3	98,1	الأدوات والمعدات الأخرى للمنزل والحديقة
Biens et services liés à l'entretien courant du foyer	133,7	133,9	133,9	133,9	134,2	134,2	مواد وخدمات متعلقة بالصيانة المنزلية
<b>6.Santé</b>	<b>106,7</b>	<b>106,7</b>	<b>106,7</b>	<b>106,7</b>	<b>106,7</b>	<b>106,6</b>	<b>6. الصحة</b>
Produits, appareils et matériels médicaux	99,0	99,0	99,0	99,0	99,0	98,9	مواد وأجهزة ومعدات طبية
Services ambulatoires	116,1	116,1	116,1	116,1	116,1	116,1	الخدمات الإسعافية
Services hospitaliers	102,8	102,8	102,8	102,8	102,8	102,8	الخدمات الاستشفائية
<b>7.Transports</b>	<b>110,5</b>	<b>110,4</b>	<b>110,8</b>	<b>111,4</b>	<b>111,9</b>	<b>112,5</b>	<b>7. النقل</b>
Achat de véhicules	108,1	108,1	108,1	108,1	108,1	108,1	شراء العربات
Dépenses d'utilisation des véhicules	112,7	112,4	113,8	116,2	118,2	121,0	نفقات استعمال العربات
Services de transport	117,6	117,6	118,0	118,0	118,0	118,0	خدمات النقل
<b>8.Communications</b>	<b>58,6</b>	<b>58,6</b>	<b>58,6</b>	<b>58,6</b>	<b>58,6</b>	<b>58,6</b>	<b>8. المواصلات</b>
Services postaux	139,6	139,6	139,6	139,6	139,6	139,6	خدمات بريدية
Matériel de téléphonie et de télécopie	65,1	65,1	65,1	65,1	65,1	65,1	معدات الهاتف والفاكس
Services de téléphonie et de télécopie	57,1	57,1	57,1	57,1	57,1	57,1	خدمات الهاتف والفاكس
<b>9.Loisirs et culture</b>	<b>102,8</b>	<b>102,8</b>	<b>102,8</b>	<b>102,8</b>	<b>102,9</b>	<b>103,8</b>	<b>9. الترفيه والثقافة</b>
Matériel audiovisuel, photographique et de traitement de l'information	64,0	64,0	64,0	64,0	64,0	65,2	المعدات السمعية البصرية والفيديوغرافية ومعدات معالجة المعلومات
Autres articles et matériel de loisirs, de jardinage et animaux de compagnie	146,2	147,5	147,5	147,5	149,8	149,8	مواد ومعدات أخرى للترفيه والبيستنة والحيوانات الأليفة
Services récréatifs et culturels	106,9	106,9	106,9	106,9	106,9	106,9	خدمات الترفيه والثقافة
Journaux, livres et articles de papeterie	121,1	121,1	121,1	121,1	121,1	124,9	المسحف والكتب والمواد الورقية
Forfaits touristiques	145,6	145,6	145,6	145,6	145,6	145,6	الواجبات السياحية الجزئية
<b>10.Enseignement</b>	<b>135,3</b>	<b>135,3</b>	<b>135,3</b>	<b>135,3</b>	<b>135,3</b>	<b>135,3</b>	<b>10. التعليم</b>
Enseignement préélémentaire et primaire	156,7	156,7	156,7	156,7	156,7	156,7	التعليم ما قبل الابتدائي
Enseignement secondaire	117,0	117,0	117,0	117,0	117,0	117,0	التعليم الثانوي
Enseignement postsecondaire non supérieur	116,5	116,5	116,5	116,5	116,5	116,5	التعليم ما بعد المرحلة الثانوية غير العالي
Enseignement supérieur	100,0	100,0	100,0	100,0	100,0	100,0	التعليم العالي
Enseignement non défini par niveau	100,0	100,0	100,0	100,0	100,0	100,0	التعليم غير المحدد بالمستوى
<b>11.Restaurants et hôtels</b>	<b>114,0</b>	<b>115,4</b>	<b>115,4</b>	<b>118,0</b>	<b>120,6</b>	<b>120,6</b>	<b>11. مطاعم وفنادق</b>
Services de restauration	114,1	115,5	115,5	118,1	120,8	120,8	خدمات المطاعم
Services d'hébergement	110,1	110,1	110,1	110,1	110,1	110,1	خدمات الإيواء
<b>12.Biens et services divers</b>	<b>114,5</b>	<b>114,9</b>	<b>114,9</b>	<b>114,9</b>	<b>115,3</b>	<b>115,5</b>	<b>12. مواد وخدمات أخرى</b>
Soins corporels	124,7	125,2	125,2	125,3	125,3	125,3	العناية بالجسد
Effets personnels non classés ailleurs	173,0	177,0	176,9	176,9	185,1	188,7	أدوات شخصية غير مصنفة في مكان آخر
Assurance	105,1	105,1	105,1	105,1	105,1	105,1	التأمين
Autres services	100,0	100,0	100,0	100,0	100,0	100,0	خدمات أخرى
<b>Indice général</b>	<b>117,4</b>	<b>117,7</b>	<b>119,1</b>	<b>118,6</b>	<b>119,0</b>	<b>119,7</b>	<b>الرقم الاستدلالي العام</b>

Source:HCP (Direction de la Statistique)

المصدر:المنشورية السامية للتخطيط (مديرية الإحصاء)

التطور الشهري للرقم الإستهلاكي للأثمان عند الإستهلاك بمدينة طنجة سنة 2016  
(أساس 100 : 2006 , 478 مادة)

Tableau 11 (suite1) :

EVOLUTION MENSUELLE DE L'INDICE DES PRIX A LA  
CONSOMMATION A LA VILLE DE TANGER EN ANNEE 2016  
(Base 100 :2006,478 Articles)

جدول 11 (تابع 1):

Divisions et Groupes	يوليوز Juillet	غشت Août	شتنبر Septembre	أكتوبر Octobre	نوفمبر Novembre	دجنبر Décembre	الأقسام والمجموعات
<b>1.Produits alimentaires et boissons non alcoolisées</b>	<b>128,5</b>	<b>127,5</b>	<b>129,3</b>	<b>128,5</b>	<b>125,7</b>	<b>125,5</b>	<b>1. المواد الغذائية والمشروبات غير الكحولية</b>
Produits alimentaires	128,8	127,8	129,6	128,8	125,9	125,6	المواد الغذائية
Boissons non alcoolisées	120,3	120,3	121,9	120,3	120,9	122,8	المشروبات غير الكحولية
<b>2.Boissons alcoolisées et tabac</b>	<b>122,4</b>	<b>122,4</b>	<b>122,4</b>	<b>122,4</b>	<b>122,4</b>	<b>122,4</b>	<b>2. المشروبات الكحولية والتبغ</b>
Boissons alcoolisées	146,4	146,4	146,4	146,4	146,4	146,4	المشروبات الكحولية
Tabac	121,0	121,0	121,0	121,0	121,0	121,0	التبغ
<b>3.Articles d'habillement et chaussures</b>	<b>130,5</b>	<b>130,1</b>	<b>131,7</b>	<b>132,2</b>	<b>132,2</b>	<b>133,5</b>	<b>3. الملابس والأحذية</b>
Articles d'habillement	133,3	133,2	134,6	134,7	134,6	135,7	الملابس
Chaussures	119,2	117,2	119,5	121,8	122,2	124,5	الأحذية
<b>4.Logement, eau, gaz, électricité et autres combustibles</b>	<b>125,8</b>	<b>125,8</b>	<b>125,8</b>	<b>125,8</b>	<b>125,9</b>	<b>125,9</b>	<b>4. السكن والماء والكهرباء والغاز ومحروقات أخرى</b>
Loyers effectifs	108,4	108,4	108,4	108,4	108,6	108,6	الكرأ الفعلي
Entretien et réparation des logements	200,4	200,4	200,4	200,4	200,4	200,4	صيانة وإصلاح المساكن
Alimentation en eau et services divers liés au logement	125,3	125,3	125,3	125,3	125,3	125,3	التزويد بالماء وخدمات مختلفة متعلقة بالسكن
Electricité, gaz et autres combustibles	118,4	118,4	118,5	118,6	118,6	118,6	الكهرباء والغاز ومحروقات أخرى
<b>5.Meubles, articles de ménage et entretien courant du foyer</b>	<b>108,9</b>	<b>108,8</b>	<b>109,1</b>	<b>109,5</b>	<b>109,8</b>	<b>109,7</b>	<b>5. الأثاث والأثاث المنزلية والصيانة العادية للمنزل</b>
Meubles, articles d'ameublement, tapis et autres revêtements de sol	99,9	99,9	99,4	99,9	100,6	100,6	الأثاث ومواد التثقيب والزرايب وأفرشة أرضية أخرى
Articles de ménage en textiles	88,8	88,2	87,6	88,7	88,9	88,7	مواد منزلية من النسيج
Appareils ménagers	93,9	93,9	94,1	94,1	94,1	94,2	الأجهزة المنزلية
Verrerie, vaisselle et ustensiles de ménage	119,5	118,8	118,6	119,6	120,0	119,5	مواد زجاجية، أواني وأدوات منزلية
Outils et autre matériel pour la maison et le jardin	98,1	98,1	98,1	98,1	98,1	98,1	الأدوات والمعدات الأخرى للمنزل والحديقة
Biens et services liés à l'entretien courant du foyer	134,2	134,2	136,2	136,2	136,2	136,2	مواد وخدمات متعلقة بالصيانة المنزلية
<b>6.Santé</b>	<b>106,7</b>	<b>106,7</b>	<b>106,9</b>	<b>106,9</b>	<b>107,1</b>	<b>107,1</b>	<b>6. الصحة</b>
Produits, appareils et matériels médicaux	98,9	98,9	98,9	98,9	98,9	98,9	مواد وأجهزة ومعدات طبية
Services ambulatoires	116,2	116,2	116,7	116,7	117,1	117,1	الخدمات الإسعافية
Services hospitaliers	102,8	102,8	102,8	102,8	102,8	102,8	الخدمات الإستشفائية
<b>7.Transports</b>	<b>112,2</b>	<b>111,7</b>	<b>112,0</b>	<b>112,3</b>	<b>112,4</b>	<b>112,5</b>	<b>7. النقل</b>
Achat de véhicules	108,1	108,1	108,1	108,1	108,1	108,1	شراء العربات
Dépenses d'utilisation des véhicules	120,1	117,9	119,4	120,4	120,9	121,5	نفقات استعمال العربات
Services de transport	117,1	117,1	117,2	117,2	117,3	117,3	خدمات النقل
<b>8.Communications</b>	<b>58,6</b>	<b>58,6</b>	<b>58,6</b>	<b>58,6</b>	<b>58,6</b>	<b>58,6</b>	<b>8. المواصلات</b>
Services postaux	139,6	139,6	139,6	139,6	139,6	139,6	خدمات بريدية
Matériel de téléphonie et de télécopie	65,1	65,1	65,1	65,1	65,1	65,1	معدات الهاتف والفاكس
Services de téléphonie et de télécopie	57,1	57,1	57,1	57,1	57,1	57,1	خدمات الهاتف والفاكس
<b>9.Loisirs et culture</b>	<b>103,6</b>	<b>103,6</b>	<b>103,5</b>	<b>103,5</b>	<b>103,5</b>	<b>103,5</b>	<b>9. الترفيه والثقافة</b>
Matériel audiovisuel, photographique et de traitement de l'information	64,5	64,5	64,5	64,5	64,5	64,6	المعدات السمعية البصرية والفيديو و معدات معالجة المعلومات
Autres articles et matériel de loisirs, de jardinage et animaux de compagnie	149,7	149,7	149,7	149,7	149,7	149,4	مواد ومعدات أخرى للترفيه والبستنة والحيوانات الأليفة
Services récréatifs et culturels	106,9	106,9	106,9	106,9	106,9	106,9	خدمات الترفيه والثقافة
Journaux, livres et articles de papeterie	124,9	124,8	124,1	124,1	124,1	124,1	الصحف والكتب والمواد الورقية
Forfaits touristiques	145,6	145,6	145,6	145,6	145,6	145,6	الواجبات السياحية الجزافية
<b>10.Enseignement</b>	<b>135,3</b>	<b>135,3</b>	<b>137,1</b>	<b>140,0</b>	<b>140,0</b>	<b>140,0</b>	<b>10. التعليم</b>
Enseignement préélémentaire et primaire	156,7	156,7	159,6	164,5	164,5	164,5	التعليم ما قبل الابتدائي والابتدائي
Enseignement secondaire	117,0	117,0	117,0	117,0	117,0	117,0	التعليم الثانوي
Enseignement postsecondaire non supérieur	116,5	116,5	116,5	118,1	118,1	118,1	التعليم ما بعد المرحلة الثانوية غير العالي
Enseignement supérieur	100,0	100,0	100,0	100,0	100,0	100,0	التعليم العالي
Enseignement non défini par niveau	100,0	100,0	100,0	100,0	100,0	100,0	التعليم غير المحدد بالمستوى
<b>11.Restaurants et hôtels</b>	<b>120,6</b>	<b>120,6</b>	<b>121,3</b>	<b>120,9</b>	<b>120,9</b>	<b>120,9</b>	<b>11. مطاعم وفنادق</b>
Services de restauration	120,8	120,8	121,5	121,0	121,0	121,0	خدمات المطاعم
Services d'hébergement	110,1	110,1	110,1	110,1	110,1	110,1	خدمات الإيواء
<b>12.Biens et services divers</b>	<b>115,5</b>	<b>115,5</b>	<b>115,5</b>	<b>115,5</b>	<b>115,5</b>	<b>115,5</b>	<b>12. مواد وخدمات أخرى</b>
Soins corporels	125,3	125,3	125,3	125,4	125,3	125,3	العناية بالجسد
Effets personnels non classés ailleurs	188,7	188,8	188,9	188,9	188,9	189,2	أدوات شخصية غير مصنفة في مكان آخر
Assurance	105,1	105,1	105,1	105,1	105,1	105,1	التأمين
Autres services	100,0	100,0	100,0	100,0	100,0	100,0	خدمات أخرى
<b>Indice général</b>	<b>119,8</b>	<b>119,4</b>	<b>120,3</b>	<b>120,2</b>	<b>119,2</b>	<b>119,3</b>	<b>الرقم الإستهلاكي العام</b>

Source:HCP (Direction de la Statistique)

المصدر: المندوبية السامية للتخطيط (مديرية الإحصاء)

التطور الشهري للرقم الإستهلاكي للأثمان عند الاستهلاك بمدينة تطوان سنة 2016  
(أساس 100 : 2006 , 478 مادة)

Tableau 12 :

EVOLUTION MENSUELLE DE L'INDICE DES PRIX A LA  
CONSOMMATION A LA VILLE DE TETOUAN EN ANNEE 2016  
(Base 100 :2006.478 Articles)

جدول 12:

Divisions et Groupes	يناير Janvier	فبراير Février	مارس Mars	أبريل Avril	ماي Mai	يونيو Juin	الأقسام والمجموعات
<b>1.Produits alimentaires et boissons non alcoolisées</b>	<b>118,7</b>	<b>118,5</b>	<b>122,4</b>	<b>121,0</b>	<b>121,7</b>	<b>124,7</b>	<b>1. المواد الغذائية والمشروبات غير الكحولية</b>
Produits alimentaires	119,0	118,7	122,8	121,4	121,8	125,0	المواد الغذائية
Boissons non alcoolisées	113,6	113,6	112,2	111,7	117,2	117,4	المشروبات غير الكحولية
<b>2.Boissons alcoolisées et tabac</b>	<b>123,0</b>	<b>123,0</b>	<b>123,0</b>	<b>123,0</b>	<b>123,0</b>	<b>123,0</b>	<b>2. المشروبات الكحولية والتبغ</b>
Boissons alcoolisées	144,2	144,2	144,2	144,2	144,2	144,2	المشروبات الكحولية
Tabac	121,8	121,8	121,8	121,8	121,8	121,8	التبغ
<b>3.Articles d'habillement et chaussures</b>	<b>118,4</b>	<b>117,5</b>	<b>116,7</b>	<b>116,7</b>	<b>117,8</b>	<b>118,7</b>	<b>3. الملابس والأحذية</b>
Articles d'habillement	124,2	123,1	122,3	122,2	123,5	124,6	الملابس
Chaussures	94,4	94,1	93,9	94,4	94,2	94,6	الأحذية
<b>4.Logement, eau, gaz, électricité et autres combustibles</b>	<b>118,1</b>	<b>118,1</b>	<b>118,1</b>	<b>118,1</b>	<b>118,2</b>	<b>119,0</b>	<b>4. السكن والماء والكهرباء والغاز ومحروقات أخرى</b>
Loyers effectifs	109,4	109,5	109,5	109,5	109,5	109,5	الكرام العقلي
Entretien et réparation des logements	146,0	145,9	146,0	146,0	146,8	153,5	صيانة وإصلاح المساكن
Alimentation en eau et services divers liés au logement	127,4	127,4	127,4	127,4	127,4	127,4	التزويد بالماء وخدمات مختلفة متعلقة بالسكن
Electricité, gaz et autres combustibles	112,7	112,7	112,7	112,7	112,7	112,7	الكهرباء والغاز ومحروقات أخرى
<b>5.Meubles, articles de ménage et entretien courant du foyer</b>	<b>115,1</b>	<b>115,4</b>	<b>116,8</b>	<b>117,2</b>	<b>117,9</b>	<b>117,9</b>	<b>5. الأثاث والأدوات المنزلية والصيانة العادية للمنزل</b>
Meubles, articles d'ameublement, tapis et autres revêtements de sol	129,6	129,6	133,1	133,5	135,9	136,0	الأثاث ومواد التثبيت والزرابي وأفرشة أرضية أخرى
Articles de ménage en textiles	99,7	100,7	101,1	100,5	100,2	101,5	مواد منزلية من النسيج
Appareils ménagers	97,3	97,1	96,7	96,5	96,2	96,3	الأجهزة المنزلية
Verrerie, vaisselle et ustensiles de ménage	112,0	112,8	114,4	114,1	113,2	111,8	مواد زجاجية، أواني وأدوات منزلية
Outils et autre matériel pour la maison et le jardin	121,4	121,4	121,4	121,4	121,4	121,4	الأدوات والمعدات الأخرى للمنزل والحديقة
Biens et services liés à l'entretien courant du foyer	112,8	113,6	113,8	114,9	114,8	114,6	مواد وخدمات متعلقة بالصيانة المنزلية
<b>6.Santé</b>	<b>108,0</b>	<b>107,9</b>	<b>107,9</b>	<b>107,9</b>	<b>107,9</b>	<b>107,9</b>	<b>6. الصحة</b>
Produits, appareils et matériels médicaux	94,5	94,3	94,3	94,3	94,3	94,2	مواد وأجهزة ومعدات طبية
Services ambulatoires	119,7	119,7	119,7	119,7	119,7	119,7	الخدمات الإسعافية
Services hospitaliers	112,1	112,1	112,1	112,1	112,1	112,1	الخدمات الاستشفائية
<b>7.Transports</b>	<b>104,9</b>	<b>104,9</b>	<b>105,3</b>	<b>105,9</b>	<b>106,4</b>	<b>107,0</b>	<b>7. النقل</b>
Achat de véhicules	104,7	104,7	104,8	104,8	104,8	104,8	شراء العربات
Dépenses d'utilisation des véhicules	102,7	102,5	103,9	106,6	108,7	111,5	نفقات استعمال العربات
Services de transport	109,7	109,7	109,7	109,7	109,7	109,7	خدمات النقل
<b>8.Communications</b>	<b>60,3</b>	<b>60,3</b>	<b>60,3</b>	<b>60,3</b>	<b>60,3</b>	<b>60,3</b>	<b>8. المواصلات</b>
Services postaux	130,2	130,2	130,2	130,2	130,2	130,2	خدمات بريدية
Matériel de téléphonie et de télécopie	91,8	91,8	91,8	91,8	91,8	91,8	معدات الهاتف والفاكس
Services de téléphonie et de télécopie	55,9	55,9	55,9	55,9	55,9	55,9	خدمات الهاتف والفاكس
<b>9.Loisirs et culture</b>	<b>91,5</b>	<b>91,6</b>	<b>91,5</b>	<b>91,6</b>	<b>91,7</b>	<b>95,3</b>	<b>9. الترفيه والثقافة</b>
Matériel audiovisuel, photographique et de traitement de l'information	59,8	60,1	60,1	60,1	60,1	60,1	المعدات السمعية البصرية والفيديو غرافية ومعدات معالجة المعلومات
Autres articles et matériel de loisirs, de jardinage et animaux de compagnie	91,1	91,1	89,4	91,5	93,2	93,2	مواد ومعدات أخرى للترفيه والبستنة والحيوانات الأليفة
Services récréatifs et culturels	105,5	105,5	105,5	105,5	105,5	105,5	خدمات الترفيه والثقافة
Journaux, livres et articles de papeterie	127,5	127,5	127,5	127,5	127,5	127,5	الصحف والكتب والمواد الورقية
Forfaits touristiques	110,6	110,6	110,6	110,6	110,6	127,2	الواجبات السياحية الجغرافية
<b>10.Enseignement</b>	<b>138,2</b>	<b>138,2</b>	<b>138,2</b>	<b>138,2</b>	<b>138,2</b>	<b>138,2</b>	<b>10. التعليم</b>
Enseignement préélémentaire et primaire	147,2	147,2	147,2	147,2	147,2	147,2	التعليم ما قبل الابتدائي والابتدائي
Enseignement secondaire	199,5	199,5	199,5	199,5	199,5	199,5	التعليم الثانوي
Enseignement postsecondaire non supérieur	100,0	100,0	100,0	100,0	100,0	100,0	التعليم ما بعد المرحلة الثانوية غير العالي
Enseignement supérieur	122,3	122,3	122,3	122,3	122,3	122,3	التعليم العالي
Enseignement non défini par niveau	118,2	118,2	118,2	118,2	118,2	118,2	التعليم غير المحدد بالمستوى
<b>11.Restaurants et hôtels</b>	<b>139,0</b>	<b>139,0</b>	<b>139,0</b>	<b>138,9</b>	<b>139,0</b>	<b>139,0</b>	<b>11. مطاعم وفنادق</b>
Services de restauration	139,5	139,5	139,5	139,5	139,5	139,5	خدمات المطاعم
Services d'hébergement	109,8	111,5	110,6	108,1	111,5	111,5	خدمات الإيواء
<b>12.Biens et services divers</b>	<b>114,2</b>	<b>114,2</b>	<b>114,3</b>	<b>114,4</b>	<b>114,4</b>	<b>115,5</b>	<b>12. مواد وخدمات أخرى</b>
Soins corporels	124,6	124,7	124,7	124,8	125,0	127,6	العناية بالجسد
Effets personnels non classés ailleurs	182,4	182,1	184,0	183,8	183,5	183,3	أدوات شخصية غير مصنفة في مكان آخر
Assurance	101,1	101,1	101,1	101,1	101,1	101,1	التأمين
Autres services	100,0	100,0	100,0	100,0	100,0	100,0	خدمات أخرى
<b>Indice général</b>	<b>114,3</b>	<b>114,2</b>	<b>115,7</b>	<b>115,3</b>	<b>115,7</b>	<b>117,2</b>	<b>الرقم الإستهلاكي العام</b>
Source:HCP (Direction de la Statistique)							المصدر:المنشورية المسامية للتخطيط (مديرية الإحصاء)

التطور الشهري للرقم الإستهلاكي للأثمان عند الاستهلاك بمدينة تطوان سنة 2016  
(أساس : 100 , 2006 , 478 مادة)

Tableau 12 (suite1) :

EVOLUTION MENSUELLE DE L'INDICE DES PRIX A LA  
CONSOMMATION A LA VILLE DE TETOUAN EN ANNEE 2016  
(Base 100 :2006,478 Articles)

جدول 12 (تابع 1):

Divisions et Groupes	يوليوز Juillet	غشت Août	شتنبر Septembre	أكتوبر Octobre	نوفمبر Novembre	دجنبر Décembre	الأقسام والمجموعات
<b>1.Produits alimentaires et boissons non alcoolisées</b>	<b>124,4</b>	<b>125,1</b>	<b>125,1</b>	<b>124,9</b>	<b>121,9</b>	<b>121,0</b>	<b>1. المواد الغذائية والمشروبات غير الكحولية</b>
Produits alimentaires	124,7	125,4	125,3	125,2	122,0	121,0	المواد الغذائية
Boissons non alcoolisées	117,4	119,6	119,5	119,4	119,8	119,8	المشروبات غير الكحولية
<b>2.Boissons alcoolisées et tabac</b>	<b>123,0</b>	<b>123,0</b>	<b>123,0</b>	<b>123,0</b>	<b>123,0</b>	<b>123,0</b>	<b>2. المشروبات الكحولية والتبغ</b>
Boissons alcoolisées	144,2	144,2	144,2	144,2	144,2	144,2	المشروبات الكحولية
Tabac	121,8	121,8	121,8	121,8	121,8	121,8	التبغ
<b>3.Articles d'habillement et chaussures</b>	<b>119,0</b>	<b>118,0</b>	<b>116,5</b>	<b>118,9</b>	<b>120,2</b>	<b>118,4</b>	<b>3. الملابس والأحذية</b>
Articles d'habillement	124,8	123,4	121,4	123,9	125,4	123,6	الملابس
Chaussures	95,2	95,5	96,3	98,3	98,6	96,8	الأحذية
<b>4.Logement, eau, gaz, électricité et autres combustibles</b>	<b>119,0</b>	<b>119,0</b>	<b>119,1</b>	<b>119,1</b>	<b>119,1</b>	<b>119,1</b>	<b>4. السكن والماء والكهرباء والغاز ومحروقات أخرى</b>
Loyers effectifs	109,5	109,5	109,5	109,5	109,5	109,5	الكرأ الفعلي
Entretien et réparation des logements	153,5	153,5	153,8	153,9	153,9	153,9	صيانة وإصلاح المساكن
Alimentation en eau et services divers liés au logement	127,4	127,4	127,4	127,4	127,4	127,4	التزويد بالماء وخدمات مختلفة متعلقة بالسكن
Electricité, gaz et autres combustibles	112,7	112,7	112,7	112,7	112,7	112,7	الكهرباء والغاز ومحروقات أخرى
<b>5.Meubles, articles de ménage et entretien courant du foyer</b>	<b>117,2</b>	<b>117,5</b>	<b>118,3</b>	<b>118,7</b>	<b>118,9</b>	<b>119,0</b>	<b>5. الأثاث والأثاث المنزلية والصيانة العادية للمنزل</b>
Meubles, articles d'ameublement, tapis et autres revêtements de sol	134,2	134,8	137,3	137,6	138,3	138,8	الأثاث ومواد التثبيت والزرابي وأرضية أخرى
Articles de ménage en textiles	101,1	100,7	101,3	102,6	102,3	102,3	مواد منزلية من النسيج
Appareils ménagers	96,3	96,1	95,8	96,2	95,7	95,6	الأجهزة المنزلية
Verrerie, vaisselle et ustensiles de ménage	112,1	113,1	113,6	115,8	115,8	115,7	مواد زجاجية، أواني وأدوات منزلية
Outillage et autre matériel pour la maison et le jardin	121,4	121,4	121,4	121,4	121,4	121,4	الأدوات والمعدات الأخرى للمنزل والحديقة
Biens et services liés à l'entretien courant du foyer	114,6	114,6	114,4	114,4	114,3	114,4	مواد وخدمات متعلقة بالصيانة المنزلية
<b>6.Santé</b>	<b>107,9</b>	<b>107,9</b>	<b>108,0</b>	<b>108,0</b>	<b>108,5</b>	<b>108,9</b>	<b>6. الصحة</b>
Produits, appareils et matériels médicaux	94,2	94,4	94,6	94,6	94,6	94,4	مواد وأجهزة ومعدات طبية
Services ambulatoires	119,7	119,7	119,7	119,7	119,7	119,7	الخدمات الإسعافية
Services hospitaliers	112,1	112,1	112,1	112,1	114,8	117,5	الخدمات الإستشفائية
<b>7.Transports</b>	<b>107,0</b>	<b>106,5</b>	<b>107,0</b>	<b>107,0</b>	<b>107,3</b>	<b>107,4</b>	<b>7. النقل</b>
Achat de véhicules	104,7	104,7	104,8	104,8	104,8	104,8	شراء العربات
Dépenses d'utilisation des véhicules	110,4	108,4	110,2	110,5	111,5	112,1	نفقات استعمال العربات
Services de transport	111,4	111,4	111,4	111,4	111,4	111,4	خدمات النقل
<b>8.Communications</b>	<b>60,3</b>	<b>60,3</b>	<b>60,3</b>	<b>60,3</b>	<b>60,3</b>	<b>60,3</b>	<b>8. المواصلات</b>
Services postaux	130,2	130,2	130,2	130,2	130,2	130,2	خدمات بريدية
Matériel de téléphonie et de télécopie	91,8	91,8	91,8	91,8	91,8	91,8	معدات الهاتف والفاكس
Services de téléphonie et de télécopie	55,9	55,9	55,9	55,9	55,9	55,9	خدمات الهاتف والفاكس
<b>9.Loisirs et culture</b>	<b>95,3</b>	<b>95,3</b>	<b>95,2</b>	<b>95,4</b>	<b>95,5</b>	<b>95,3</b>	<b>9. الترفيه والثقافة</b>
Matériel audiovisuel, photographique et de traitement de l'information	60,1	60,1	60,1	60,0	60,0	60,0	المعدات السمعية البصرية والفيديوغرافية ومعدات معالجة المعلومات
Autres articles et matériel de loisirs, de jardinage et animaux de compagnie	93,2	93,2	90,0	93,2	94,4	90,8	مواد ومعدات أخرى للترفيه والبيستنة والحيوانات الأليفة
Services récréatifs et culturels	105,5	105,5	105,5	105,5	105,5	105,5	خدمات الترفيه والثقافة
Journaux, livres et articles de papeterie	127,5	127,5	127,8	128,3	128,6	128,6	الصحف والكتب والمواد الورقية
Forfaits touristiques	127,2	127,2	127,2	127,2	127,2	127,2	الواجبات السياحية الجزائرية
<b>10.Enseignement</b>	<b>138,2</b>	<b>138,2</b>	<b>144,1</b>	<b>145,4</b>	<b>145,4</b>	<b>145,4</b>	<b>10. التعليم</b>
Enseignement préélémentaire et primaire	147,2	147,2	151,7	153,9	153,9	153,9	التعليم ما قبل الابتدائي والابتدائي
Enseignement secondaire	199,5	199,5	200,5	200,5	200,5	200,5	التعليم الثانوي
Enseignement postsecondaire non supérieur	100,0	100,0	100,0	100,0	100,0	100,0	التعليم ما بعد المرحلة الثانوية غير العالي
Enseignement supérieur	122,3	122,3	122,3	122,3	122,3	122,3	التعليم العالي
Enseignement non défini par niveau	118,2	118,2	136,4	136,4	136,4	136,4	التعليم غير المحدد بالمستوى
<b>11.Restaurants et hôtels</b>	<b>139,0</b>	<b>139,0</b>	<b>139,0</b>	<b>139,0</b>	<b>139,8</b>	<b>139,8</b>	<b>11. مطاعم وفنادق</b>
Services de restauration	139,5	139,5	139,5	139,5	140,2	140,2	خدمات المطاعم
Services d'hébergement	111,5	111,5	113,2	113,2	113,2	113,2	خدمات الإيواء
<b>12.Biens et services divers</b>	<b>115,6</b>	<b>115,8</b>	<b>116,0</b>	<b>116,2</b>	<b>116,3</b>	<b>116,1</b>	<b>12. مواد وخدمات أخرى</b>
Soins corporels	127,7	127,8	128,0	128,5	128,8	128,3	العناية بالجسد
Effets personnels non classés ailleurs	183,5	187,1	189,3	189,5	189,9	190,4	أدوات شخصية غير مصنفة في مكان آخر
Assurance	101,1	101,1	101,1	101,1	101,1	101,1	التأمين
Autres services	100,0	100,0	100,0	100,0	100,0	100,0	خدمات أخرى
<b>Indice général</b>	<b>117,1</b>	<b>117,2</b>	<b>117,5</b>	<b>117,7</b>	<b>116,8</b>	<b>116,4</b>	<b>الرقم الإستهلاكي العام</b>

Source:HCP (Direction de la Statistique)

المصدر:المنشورية السامية للتخطيط (مديرية الإحصاء)

التطور الشهري للرقم الاستدلالي للأثمان عند الاستهلاك بمدينة الصويرة سنة 2016  
(أساس 100 : 2006 , 478 مادة)

Tableau 13 :

EVOLUTION MENSUELLE DE L'INDICE DES PRIX A LA  
CONSUMMATION A LA VILLE D'AL HOCEIMA EN ANNEE 2016  
(Base 100 :2006,478 Articles)

جدول 13 :

Divisions et Groupes	يناير Janvier	فبراير Février	مارس Mars	أبريل Avril	ماي Mai	يونيو Juin	الأقسام والمجموعات
<b>1.Produits alimentaires et boissons non alcoolisées</b>	<b>117,9</b>	<b>118,6</b>	<b>123,2</b>	<b>125,1</b>	<b>126,4</b>	<b>125,6</b>	<b>1. المواد الغذائية والمشروبات غير الكحولية</b>
Produits alimentaires	117,9	118,6	123,3	125,3	126,7	125,8	المواد الغذائية
Boissons non alcoolisées	119,8	119,8	119,8	119,4	119,4	119,4	المشروبات غير الكحولية
<b>2.Boissons alcoolisées et tabac</b>	<b>122,9</b>	<b>122,9</b>	<b>122,9</b>	<b>122,9</b>	<b>122,9</b>	<b>122,9</b>	<b>2. المشروبات الكحولية والتبغ</b>
Boissons alcoolisées	124,8	124,8	124,8	124,8	124,8	124,8	المشروبات الكحولية
Tabac	122,9	122,9	122,9	122,9	122,9	122,9	التبغ
<b>3.Articles d'habillement et chaussures</b>	<b>116,8</b>	<b>117,1</b>	<b>118,1</b>	<b>118,1</b>	<b>118,1</b>	<b>118,1</b>	<b>3. الملابس والأحذية</b>
Articles d'habillement	119,8	120,3	121,4	121,4	121,4	121,4	الملابس
Chaussures	104,1	104,1	104,6	104,6	104,6	104,6	الأحذية
<b>4.Logement, eau, gaz, électricité et autres combustibles</b>	<b>106,0</b>	<b>106,0</b>	<b>106,0</b>	<b>106,0</b>	<b>106,0</b>	<b>106,0</b>	<b>4. السكن والماء والكهرباء والغاز ومحروقات أخرى</b>
Loyers effectifs	104,3	104,3	104,3	104,3	104,4	104,4	الكرام العقلي
Entretien et réparation des logements	105,6	105,6	105,6	105,6	105,6	105,6	صيانة وإصلاح المساكن
Alimentation en eau et services divers liés au logement	120,9	120,9	120,9	120,9	120,9	120,9	التزويد بالماء وخدمات مختلفة متعلقة بالسكن
Electricité, gaz et autres combustibles	102,9	102,9	102,9	102,9	102,9	102,9	الكهرباء والغاز ومحروقات أخرى
<b>5.Meubles, articles de ménage et entretien courant du foyer</b>	<b>114,6</b>	<b>114,6</b>	<b>114,6</b>	<b>114,6</b>	<b>114,2</b>	<b>114,2</b>	<b>5. الأثاث والأثاث المنزلية والصيانة العادية للمنزل</b>
Meubles, articles d'ameublement, tapis et autres revêtements de sol	129,6	129,6	129,6	129,6	129,6	129,6	الأثاث ومواد التثبيت والزرابي والفرشة أرضية أخرى
Articles de ménage en textiles	96,7	96,7	96,7	96,7	96,7	96,7	مواد منزلية من النسيج
Appareils ménagers	90,7	90,7	90,7	90,7	90,2	90,2	الأجهزة المنزلية
Verrerie, vaisselle et ustensiles de ménage	130,3	130,4	130,4	130,4	127,7	127,7	مواد زجاجية، أواني وأدوات منزلية
Outils et autre matériel pour la maison et le jardin	87,5	87,5	87,5	87,5	87,5	87,5	الأدوات والمعدات الأخرى للمنزل والحديقة
Biens et services liés à l'entretien courant du foyer	125,6	125,6	125,6	125,6	125,6	125,6	مواد وخدمات متعلقة بالصيانة المنزلية
<b>6.Santé</b>	<b>112,6</b>	<b>112,6</b>	<b>112,6</b>	<b>112,6</b>	<b>112,6</b>	<b>112,5</b>	<b>6. الصحة</b>
Produits, appareils et matériels médicaux	94,8	94,8	94,8	94,8	94,8	94,7	مواد وأجهزة ومعدات طبية
Services ambulatoires	136,8	136,8	136,8	136,8	136,8	136,8	الخدمات الإسعافية
Services hospitaliers	118,2	118,2	118,2	118,2	118,2	118,2	الخدمات الاستشفائية
<b>7.Transports</b>	<b>110,2</b>	<b>110,2</b>	<b>110,5</b>	<b>111,1</b>	<b>111,5</b>	<b>112,2</b>	<b>7. النقل</b>
Achat de véhicules	92,4	92,4	92,4	92,4	92,4	92,4	شراء العربات
Dépenses d'utilisation des véhicules	108,8	108,8	109,6	111,2	112,1	113,9	نفقات استعمال العربات
Services de transport	122,9	122,9	122,9	122,9	122,9	122,9	خدمات النقل
<b>8.Communications</b>	<b>55,0</b>	<b>55,0</b>	<b>55,0</b>	<b>55,0</b>	<b>55,0</b>	<b>55,0</b>	<b>8. المواصلات</b>
Services postaux	133,3	133,3	133,3	133,3	133,3	133,3	خدمات بريدية
Matériel de téléphonie et de télécopie	87,8	87,8	87,8	87,8	87,8	87,8	معدات الهاتف والفاكس
Services de téléphonie et de télécopie	50,6	50,6	50,6	50,6	50,6	50,6	خدمات الهاتف والفاكس
<b>9.Loisirs et culture</b>	<b>81,4</b>	<b>80,7</b>	<b>80,7</b>	<b>80,7</b>	<b>80,7</b>	<b>80,7</b>	<b>9. الترفيه والثقافة</b>
Matériel audiovisuel, photographique et de traitement de l'information	63,9	63,9	63,9	63,9	63,9	63,9	المعدات السمعية البصرية والفيديوغرافية ومعدات معالجة المعلومات
Autres articles et matériel de loisirs, de jardinage et animaux de compagnie	113,0	113,0	113,0	113,0	113,0	113,0	مواد ومعدات أخرى للترفيه والبستنة والحيوانات الأليفة
Services récréatifs et culturels	106,9	102,8	102,8	102,8	102,8	102,8	خدمات الترفيه والثقافة
Journaux, livres et articles de papeterie	116,2	116,2	116,2	116,2	116,2	116,2	الصحف والكتب والمواد الورقية
Forfaits touristiques	100,0	100,0	100,0	100,0	100,0	100,0	الواجبات السياحية الجغرافية
<b>10.Enseignement</b>	<b>132,6</b>	<b>132,6</b>	<b>132,6</b>	<b>132,6</b>	<b>132,6</b>	<b>132,6</b>	<b>10. التعليم</b>
Enseignement préélémentaire et primaire	125,1	125,1	125,1	125,1	125,1	125,1	التعليم ما قبل الابتدائي والابتدائي
Enseignement secondaire	147,4	147,4	147,4	147,4	147,4	147,4	التعليم الثانوي
Enseignement postsecondaire non supérieur	135,5	135,5	135,5	135,5	135,5	135,5	التعليم ما بعد المرحلة الثانوية غير العالي
Enseignement non défini par niveau	133,3	133,3	133,3	133,3	133,3	133,3	التعليم غير المحدد بالمستوى
<b>11.Restaurants et hôtels</b>	<b>135,0</b>	<b>135,0</b>	<b>135,0</b>	<b>135,0</b>	<b>135,0</b>	<b>135,0</b>	<b>11. مطاعم وفنادق</b>
Services de restauration	133,9	133,9	133,9	133,9	133,9	133,9	خدمات المطاعم
Services d'hébergement	176,6	176,6	176,6	176,6	176,6	176,6	خدمات الإيواء
<b>12.Biens et services divers</b>	<b>128,0</b>	<b>128,0</b>	<b>128,5</b>	<b>128,5</b>	<b>128,7</b>	<b>128,7</b>	<b>12. مواد وخدمات أخرى</b>
Soins corporels	141,7	141,7	141,3	141,3	141,8	141,8	العناية بالجسد
Effets personnels non classés ailleurs	162,3	162,3	167,4	167,4	167,4	167,4	أدوات شخصية غير مصنفة في مكان آخر
Assurance	100,1	100,1	100,1	100,1	100,1	100,1	التأمين
Autres services	100,0	100,0	100,0	100,0	100,0	100,0	خدمات أخرى
<b>Indice général</b>	<b>114,9</b>	<b>115,2</b>	<b>117,7</b>	<b>118,8</b>	<b>119,5</b>	<b>119,0</b>	<b>الرقم الاستدلالي العام</b>

Source:HCP (Direction de la Statistique)

المصدر: المنيوية الساسية للتخطيط (مديرية الإحصاء)

التطور الشهري للرقم الاستدلالي للأثمان عند الاستهلاك بمدينة الصويرة سنة 2016  
(أساس 100 : 2006 , 478 مادة)

Tableau 13 (suite1) :

EVOLUTION MENSUELLE DE L'INDICE DES PRIX A LA  
CONSOMMATION A LA VILLE D' AL HOCEIMA EN ANNEE 2016  
(Base 100 :2006,478 Articles)

جدول 13 (تابع 1):

Divisions et Groupes	يوليوز Juillet	أغشت Août	سبتمبر Septembre	أكتوبر Octobre	نوفمبر Novembre	ديسمبر Décembre	الأقسام والمجموعات
<b>1.Produits alimentaires et boissons non alcoolisées</b>	<b>126,2</b>	<b>126,2</b>	<b>124,3</b>	<b>120,7</b>	<b>122,0</b>	<b>121,7</b>	<b>1. المواد الغذائية والمشروبات غير الكحولية</b>
Produits alimentaires	126,5	126,4	124,4	120,8	122,1	121,7	المواد الغذائية
Boissons non alcoolisées	119,4	119,4	119,4	119,4	120,6	120,6	المشروبات غير الكحولية
<b>2.Boissons alcoolisées et tabac</b>	<b>122,9</b>	<b>122,9</b>	<b>122,9</b>	<b>122,9</b>	<b>122,9</b>	<b>122,9</b>	<b>2. المشروبات الكحولية والتبغ</b>
Boissons alcoolisées	124,8	124,8	124,8	124,8	124,8	124,8	المشروبات الكحولية
Tabac	122,9	122,9	122,9	122,9	122,9	122,9	التبغ
<b>3.Articles d'habillement et chaussures</b>	<b>118,2</b>	<b>118,2</b>	<b>120,0</b>	<b>120,3</b>	<b>120,8</b>	<b>121,0</b>	<b>3. الملابس والأحذية</b>
Articles d'habillement	121,4	121,4	123,7	124,0	124,7	125,0	الملابس
Chaussures	104,6	104,6	104,7	104,7	104,7	104,7	الأحذية
<b>4.Logement, eau, gaz, électricité et autres combustibles</b>	<b>106,0</b>	<b>106,0</b>	<b>106,0</b>	<b>106,0</b>	<b>105,9</b>	<b>105,9</b>	<b>4. السكن والماء والكهرباء والغاز ومحروقات أخرى</b>
Loyers effectifs	104,4	104,4	104,4	104,4	104,4	104,4	التكراء الفعلي
Entretien et réparation des logements	105,6	105,6	105,6	105,6	105,0	105,0	صيانة وإصلاح المساكن
Alimentation en eau et services divers liés au logement	120,9	120,9	120,9	120,9	120,9	120,9	التزويد بالماء وخدمات مختلفة متعلقة بالسكن
Electricité, gaz et autres combustibles	102,9	102,9	102,9	102,9	102,9	102,9	الكهرباء والغاز ومحروقات أخرى
<b>5.Meubles, articles de ménage et entretien courant du foyer</b>	<b>114,7</b>	<b>114,7</b>	<b>115,4</b>	<b>115,4</b>	<b>114,8</b>	<b>114,6</b>	<b>5. الأثاث والأثاث المنزلية والصيانة العادية للمنزل</b>
Meubles, articles d'ameublement, tapis et autres revêtements de sol	129,6	129,6	129,6	129,6	129,6	129,6	الأثاث ومواد التثبيت والزرابي والفرشاة أرضية أخرى
Articles de ménage en textiles	96,7	96,7	97,6	97,6	97,6	97,6	مواد منزلية من النسيج
Appareils ménagers	92,5	92,5	95,5	95,5	92,1	92,1	الأجهزة المنزلية
Verrerie, vaisselle et ustensiles de ménage	127,7	127,7	127,7	127,7	127,7	127,7	مواد زجاجية، أواني وأدوات منزلية
Outils et autre matériel pour la maison et le jardin	87,5	87,5	87,5	87,5	90,2	90,2	الأدوات والمعدات الأخرى للمنزل والحديقة
Biens et services liés à l'entretien courant du foyer	125,6	125,6	125,6	125,6	125,6	125,1	مواد وخدمات متعلقة بالصيانة المنزلية
<b>6.Santé</b>	<b>112,5</b>	<b>112,5</b>	<b>112,5</b>	<b>112,5</b>	<b>112,5</b>	<b>112,5</b>	<b>6. الصحة</b>
Produits, appareils et matériels médicaux	94,7	94,7	94,7	94,7	94,7	94,7	مواد وأجهزة ومعدات طبية
Services ambulatoires	136,8	136,8	136,8	136,8	136,8	136,8	الخدمات الإسعافية
Services hospitaliers	118,2	118,2	118,2	118,2	118,2	118,2	الخدمات الاستشفائية
<b>7.Transports</b>	<b>112,1</b>	<b>112,4</b>	<b>112,2</b>	<b>111,0</b>	<b>111,3</b>	<b>111,1</b>	<b>7. النقل</b>
Achat de véhicules	92,4	93,0	93,0	93,0	93,0	93,0	شراء العربات
Dépenses d'utilisation des véhicules	113,6	112,3	113,3	113,4	114,2	113,6	نفقات استعمال العربات
Services de transport	122,9	124,7	123,3	119,9	119,9	119,9	خدمات النقل
<b>8.Communications</b>	<b>55,0</b>	<b>55,0</b>	<b>55,0</b>	<b>55,0</b>	<b>55,0</b>	<b>55,0</b>	<b>8. المواصلات</b>
Services postaux	133,3	133,3	133,3	133,3	133,3	133,3	خدمات بريدية
Matériel de téléphonie et de télécopie	87,8	87,8	87,8	87,8	87,8	87,8	معدات الهاتف والفاكس
Services de téléphonie et de télécopie	50,6	50,6	50,6	50,6	50,6	50,6	خدمات الهاتف والفاكس
<b>9.Loisirs et culture</b>	<b>80,8</b>	<b>80,7</b>	<b>80,9</b>	<b>80,7</b>	<b>80,6</b>	<b>80,6</b>	<b>9. الترفيه والثقافة</b>
Matériel audiovisuel, photographique et de traitement de l'information	63,9	63,9	63,7	63,3	63,3	63,3	المعدات السمعية البصرية والفيديوغرافية ومعدات معالجة المعلومات
Autres articles et matériel de loisirs, de jardinage et animaux de compagnie	113,0	113,0	113,0	113,0	103,9	103,9	مواد ومعدات أخرى للترفيه والبستنة والحديقة والحيوانات الأليفة
Services récréatifs et culturels	103,5	102,6	104,8	104,8	104,8	104,8	خدمات الترفيه والثقافة
Journaux, livres et articles de papeterie	116,2	116,2	116,6	116,6	116,6	116,6	المصحف والكتب والمواد الورقية
Forfaits touristiques	100,0	100,0	100,0	100,0	100,0	100,0	الواجبات السياحية الجزافية
<b>10.Enseignement</b>	<b>132,6</b>	<b>132,6</b>	<b>139,5</b>	<b>139,5</b>	<b>139,5</b>	<b>139,5</b>	<b>10. التعليم</b>
Enseignement préélémentaire et primaire	125,1	125,1	138,8	138,8	138,8	138,8	التعليم ما قبل الابتدائي والابتدائي
Enseignement secondaire	147,4	147,4	147,4	147,4	147,4	147,4	التعليم الثانوي
Enseignement postsecondaire non supérieur	135,5	135,5	135,5	135,5	135,5	135,5	التعليم ما بعد المرحلة الثانوية غير العالي
Enseignement non défini par niveau	133,3	133,3	133,3	133,3	133,3	133,3	التعليم غير المحدد بالمستوى
<b>11.Restaurants et hôtels</b>	<b>145,5</b>	<b>145,5</b>	<b>145,5</b>	<b>143,0</b>	<b>143,0</b>	<b>143,0</b>	<b>11. مطاعم وفنادق</b>
Services de restauration	141,5	141,5	141,5	141,6	141,6	141,6	خدمات المطاعم
Services d'hébergement	293,4	293,4	293,4	192,2	192,2	192,2	خدمات الإيواء
<b>12.Biens et services divers</b>	<b>128,7</b>	<b>128,7</b>	<b>128,9</b>	<b>128,7</b>	<b>128,7</b>	<b>127,3</b>	<b>12. مواد وخدمات أخرى</b>
Soins corporels	141,8	141,8	141,8	141,3	141,3	141,3	العناية بالجسد
Effets personnels non classés ailleurs	167,4	167,4	168,8	168,9	168,9	158,8	أدوات شخصية غير مصنفة في مكان آخر
Assurance	100,1	100,1	100,1	100,1	100,1	100,1	التأمين
Autres services	100,0	100,0	100,0	100,0	100,0	100,0	خدمات أخرى
<b>Indice général</b>	<b>119,6</b>	<b>119,6</b>	<b>118,9</b>	<b>116,9</b>	<b>117,6</b>	<b>117,3</b>	<b>الرقم الاستدلالي العام</b>

Source:HCP (Direction de la Statistique)

المصدر:المنشورية السامية للتخطيط (مديرية الإحصاء)

متوسط ثمن المنتجات النفطية حسب الإقليم أو العمالة، 2015  
**Tableau 14 : PRIX MOYEN DES PRODUITS PETROLIERS PAR PROVINCE/PREFECTURE: 2015** : جدول 14

Province/ Préfecture	الممتاز بدون رصاص	الغازوال50	الفيول 2	الفيول س	وقود الطائرات	الإقليم/العمالة
	Super sans plomb(DH/L)	Gasoil 50(Dh/ Fuel n°2 (Dh/T)	FuelS (Dh/T)	Carburacteur (Dh/HL)		
Chefchaouen	10,33	8,74	-	-	-	شفشاون
Fahs-Anjra	10,36	7,00	3 777,35	4 297,99	-	الفحص أنجرة
Larache	10,31	7,43	-	-	-	العرانش
M'diq Fnideq	10,37	8,75	-	-	-	المضيق الفنديق
Tanger Assilah	10,36	8,74	3 777,35	4 297,99	503 895,00	طنجة أصيلة
Tétouan	10,36	8,74	-	-	503 895,00	تطوان
Ouezzane	10,30	8,68	-	-	-	وزان

متوسط سعر مبيعات غاز الببتان حسب الإقليم أو العمالة، 2013  
**Tableau 15 : PRIX DE VENTE MOYEN DU GAZ BUTAN PAR PROVINCE/PREFECTURE:2013** : جدول 15

Province/ Préfecture	سعر الببتان (درهم/طن)		سعر القارورة بالتقسيم (ب درهم)		الإقليم/العمالة
	Prix du butane conditionné (Dh/T)		Prix de détail la bouteille (Dh)		
	3kg	12kg	3kg	12kg	
Chefchaouen	3 333,33	3 333,33	10,34	41,34	شفشاون
Fahs-Anjra	3 333,33	3 333,33	10	40	الفحص أنجرة
Larache	3 333,33	3 333,33	10	40	العرانش
M'diq Fnideq	3 333,33	3 333,33	10,34	41,34	المضيق الفنديق
Tanger Assilah	3 333,33	3 333,33	10	41	طنجة أصيلة
Tétouan	3 333,33	3 333,33	10	40	تطوان
Ouezzane	3 333,33	3 333,33	10,34	41,34	وزان

Source: Direction Régionale de l'Energie et des Mines

المصدر: المديرية الجهوية للطاقة والمعادن



أثمان الماء الصالح للشرب (بالدرهم/م<sup>3</sup>) حسب الإقليم/الولاية، : الوسط القروي

Tableau 16 :

**TARIFS DE L'EAU POTABLE (En Dh/m<sup>3</sup>) SELON LA PROVINCE /PREFECTURE: milieu rural**

16 :

Province/Prefecture	الحسيمة	شفشاون	وزان	فحص أنجرة	العرائش	طنجة	تطوان	الإقليم / الولاية
	Al Hoceima	Chefchaouen	Ouezzane	Fahs Anjra	Larache	Tanger	Tétouan	
<b>Consommation domestique</b>								الإستعمالات المنزلية
- 1er Tranche	2,37	1,79	2,37	2,37	2,37	2,37	2,37	السطر الأول
- 2er Tranche	7,39	4,71	7,39	7,39	7,39	7,39	7,39	السطر الثاني
- 3er Tranche	7,39	4,71	7,39	7,39	7,39	7,39	7,39	السطر الثالث
- 4er Tranche	10,98	6,61	10,98	10,98	10,98	10,98	10,98	السطر الرابع
- 5ième Tranche	11,03	6,66	11,03	11,03	11,03	11,03	11,03	السطر الخامس
<b>Consommation industrielle</b>	6,98	4,61	6,98	6,98	6,98	6,98	6,98	الإستهلاك الصناعي
<b>Consommation Préférentielle</b>	7,52	2,92	7,52	7,52	7,52	7,52	7,52	الإستهلاك التفضيلي

Source : ONEP

المصدر: المكتب الوطني للماء الصالح للشرب

أثمان الماء الصالح للشرب (بالدرهم/م<sup>3</sup>) حسب الإقليم/الولاية : الحضري

Tableau 17 :

**TARIFS REGIE (En Dh/m<sup>3</sup>) SELON LA PROVINCE/WILAYA: milieu urbain**

جدول 17 :

Province/Wilaya	شفشاون	وزان	العرائش	ولاية طنجة	تطوان	الإقليم / الولاية
	Chefchaouen	Ouezzane	Larache	Wilaya "Tanger"	Tétouan	
<b>Consommation domestique</b>						الإستعمالات المنزلية
- 1er Tranche	1,92	2,54	1,74	2,73	2,76	السطر الأول
- 2er Tranche	5,04	7,91	5,31	6,63	6,84	السطر الثاني
- 3er Tranche	7,07	11,75	5,31	6,63	6,84	السطر الثالث
- 4er Tranche	7,13	11,80	6,06	11,27	11,91	السطر الرابع
- 5ième Tranche			6,11	11,32	11,97	السطر الخامس
<b>Consommation industrielle</b>	4,72	7,15	3,73	5,90	6,14	الإستهلاك الصناعي
<b>Consommation Préférentielle</b>	2,99	7,70	3,91	5,78	5,94	الإستهلاك التفضيلي

Source : Régies Autonomes de Distribution d'Eau et d'Electricité et Ministère des Affaires Générales

المصدر: الوكالات المستقلة لتوزيع الماء والكهرباء ووزارة

Tableau 18:

أثمان الكهرباء حسب الإستعمال (بالدرهم/ك.وس)

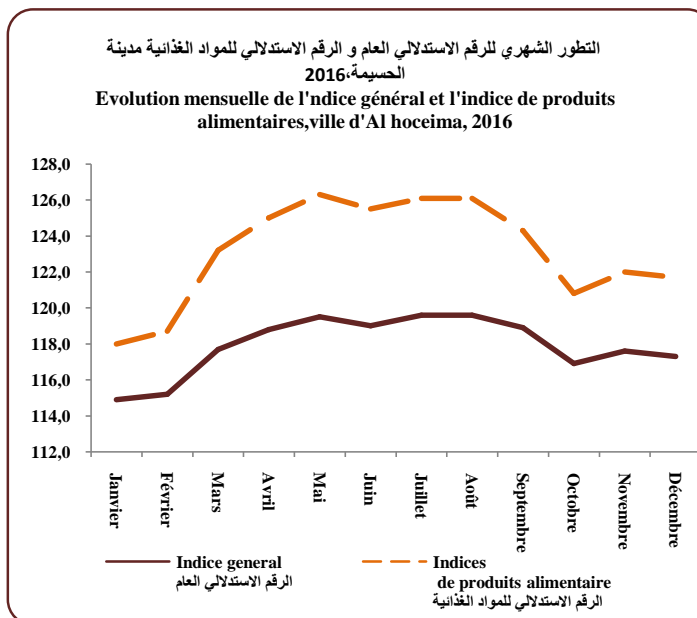
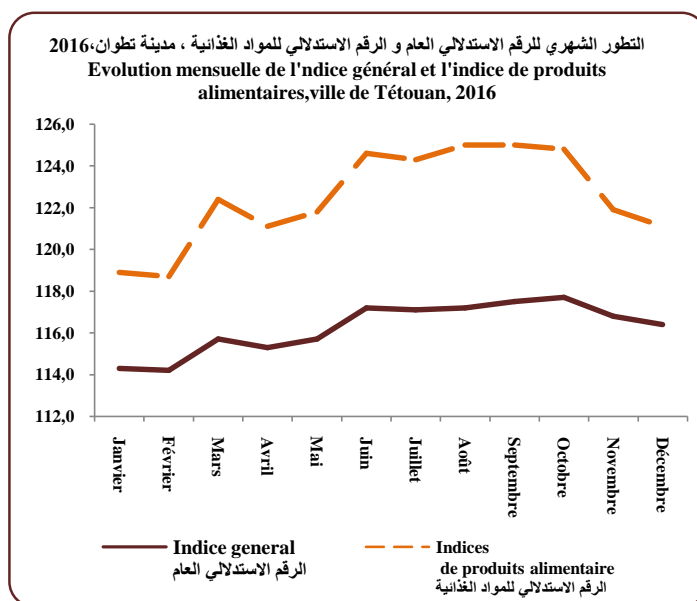
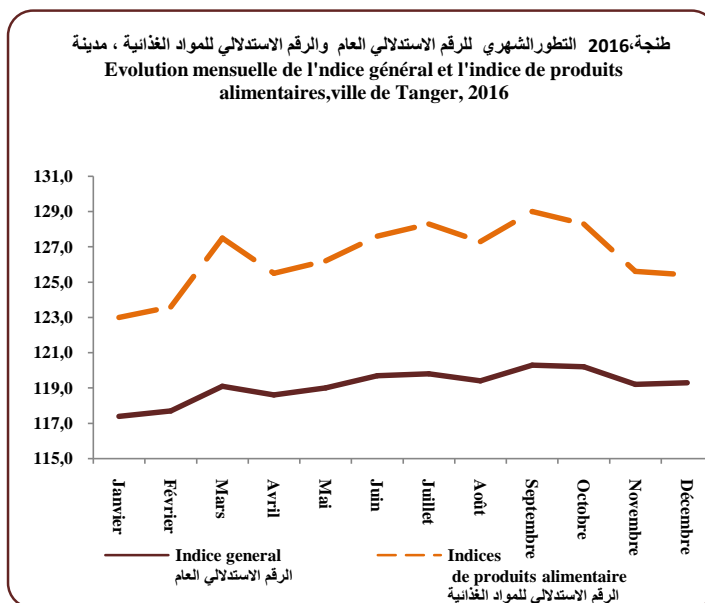
جدول 18 :

## TARIFS D' ELECTRICITE SELON L'USAGE (en Dh/Kwh)

Usage	تاريخ التطبيق Date d'application						الإستعمال
	01/07/1998	01/10/2000	01/01/2002	01/01/2004	01/01/2011	01/01/2017	
<b>Basse Tension</b>							<b>التوتر المنخفض</b>
<b>Usage domestique:</b>							<b>الإستعمالات المنزلية</b>
1 à 100 Kwh	0,842	0,842	0,787	0,842	0,905	0,901	0 إلى 100 ك.وس
101 à 150 Kwh						1,002	101 إلى 150 ك.وس
151 à 210 Kwh	0,906	0,906	0,868	0,906	1,007	1,002	151 إلى 210 ك.وس
211 à 3100 Kwh	0,985	0,985	0,952	0,985	1,117	1,904	211 إلى 310 ك.وس
311 à 510 Kwh						1,290	311 إلى 510 ك.وس
Plus de 511 Kwh	1,346	1,346	1,308	1,346	1,541	1,490	أكثر من 511 ك.وس
<b>Eclairage privé</b>							<b>الإضاءة الخاصة</b>
1 à 100 Kwh	...	0,849	0,787	0,842	0,905		0 إلى 100 ك.وس
101 à 200 Kwh	...	0,906	0,868	0,906	1,007		101 إلى 200 ك.وس
201 à 500 Kwh	...	0,985	0,952	0,985	1,117		201 إلى 500 ك.وس
Plus de 500 Kwh	...	1,346	1,308	1,346	1,541		أكثر من 500 ك.وس
<b>Eclairage patenté</b>							<b>الإتارة الخاضعة للضريبة</b>
0 à 150 Kwh	0,842	1,177	0,945	1,177	1,367	1,414	0 إلى 150 ك.وس
Plus de 150 Kwh	0,906	1,308	1,039	1,308	1,569	1,596	أكثر من 150 ك.وس
<b>Eclairage administratif</b>							<b>إتارة الإدارات</b>
Eclairage public	1,060	1,006	0,947	1,006	1,236	1,266	الإتارة العمومية
<b>Force motrice</b>							<b>القوة المحركة</b>
1 à 100 Kwh	1,060	1,060	0,998	1,060	1,215		0 إلى 100 ك.وس
101 à 500 Kwh	1,113	1,113	1,063	1,113	1,330		101 إلى 500 ك.وس
Plus de 500 Kwh	1,272	1,272	1,213	1,272	1,514		أكثر من 500 ك.وس

Source : Office National d'Electricité

المصدر: المكتب الوطني للكهرباء





المالية و الأبنك  
**FINANCES ET BANQUES**

LISTE DES TABLEAUX :	لائحة الجداول
<b>A-Finances</b>	أ. المالية
	ميزانية الأقاليم و الجماعات , 2016
<b>Tableau 1 :</b>	<b>جدول 1 :</b>
<b>BUDGETS PROVINCIAUX ET COMMUNAUX 2016</b>	
	تحميلات و تغطية الميزانية حسب الإقليم/عمالة, 2016
<b>Tableau 2:</b>	<b>جدول 2 :</b>
<b>PRISES EN CHARGE ET RECOUVREMENTS PAR PROVINCE/PREFECTURE EXERCICE 2016</b>	
	تحميلات و تغطية الميزانية حسب الجماعة , 2016 : إقليم الحسيمة
<b>Tableau 3 :</b>	<b>جدول 3:</b>
<b>PRISES EN CHARGE ET RECOUVREMENT SELON LA COMMUNE PROVINCE D'AI - HOCEIMA, 2016</b>	
	تحميلات و تغطية الميزانية حسب الجماعة , 2016 : إقليم شفشاون
<b>Tableau 4 :</b>	<b>جدول 4:</b>
<b>PRISES EN CHARGE ET RECOUVREMENT SELON LA COMMUNE DE LA PROVINCE DE CHEFCHAOUEN, 2016</b>	
	تحميلات و تغطية الميزانية حسب الجماعة, 2016 : إقليم العرائش
<b>Tableau 5 :</b>	<b>جدول 5:</b>
<b>PRISES EN CHARGE ET RECOUVREMENT SELON LA COMMUNE DE LA PROVINCE DE LARACHE 2016</b>	
	تحميلات و تغطية الميزانية حسب الجماعة: عمالة طنجة أصيلة, 2016
<b>Tableau 6 :</b>	<b>جدول 6:</b>
<b>PRISES EN CHARGE ET RECOUVREMENT SELON LA COMMUNE DE LA PREFECTURE DE TANGER ASSILAH, 2016</b>	
	تحميلات و تغطية الميزانية حسب الجماعة: إقليم فحص أنجرة, 2016
<b>Tableau 7:</b>	<b>جدول 7:</b>
<b>PRISES EN CHARGE ET RECOUVREMENT SELON LA COMMUNE DE LA PROVINCE DE FAHS ANJRA, 2016</b>	
	تحميلات و تغطية الميزانية حسب الجماعة: إقليم تطوان, 2007
<b>Tableau 8:</b>	<b>جدول 8 :</b>
<b>PRISES EN CHARGE ET RECOUVREMENT SELON LA COMMUNE DE LA PROVINCE DE TETOUAN, 2007</b>	
	تحميلات و تغطية الميزانية حسب الجماعة: عمالة المضيق الفنيدق, 2016
<b>Tableau 9:</b>	<b>جدول 9:</b>
<b>PRISES EN CHARGE ET RECOUVREMENT SELON LA COMMUNE PREFECTURE DE M'DIQ FNIDEQ, 2016</b>	
	تحميلات و تغطية الميزانية حسب الجماعة: عمالة وزان, 2016
<b>Tableau 10:</b>	<b>جدول 10 :</b>
<b>PRISES EN CHARGE ET RECOUVREMENT SELON LA COMMUNE DE LA PROVINCE DE OUEZZANE, 2016</b>	
	وضعية التحملات حسب نوع الضريبة و الإقليم أو الولاية, 2016
<b>Tableau 11:</b>	<b>جدول 11 :</b>
<b>PRISES EN CHARGE SELON LE TYPE D'IMPOT ET LA PROVINCE / WILAYA, 2016</b>	
	الإستخلاص حسب نوع الضريبة و الإقليم أو الولاية , 2016
<b>Tableau 12:</b>	<b>جدول 12:</b>
<b>RECOUVREMENTS SELON LE TYPE D'IMPOT ET LA PROVINCE / WILAYA, 2016</b>	

المالية و الأبنك  
**FINANCES ET BANQUES**

**LISTE DES TABLEAUX :**

لائحة الجداول

**A-Finances**

أ- المالية

**B- Banques**

ب- الأبنك

شبكة البنوك حسب العملات و الأقاليم, 2016

**Tableau 13:**

**RESEAU BANCAIRE PAR PROVINCE/WILAYA ,2016**

جدول 13:

الوضعية الشهرية للإيداعات البنكية حسب الإقليم أو الولاية , 2016 بألف درهم

**Tableau 14:**

**SITUATION MENSUELLE DES DEPOTS BANCAIRES PAR PROVINCE/WILAYA ,  
2016 en 1000 Dhs**

جدول 14:

الوضعية الشهرية للقروض البنكية حسب الإقليم أو الولاية , 2016 بألف درهم

**Tableau 15:**

**SITUATION MENSUELLE DES CREDITS BANCAIRES PAR PROVINCE/WILAYA ,  
2016 en 1000 Dhs**

جدول 15:

A-Finances

أ.المالية

ميزانية الأقاليم و الجماعات , 2016

Tableau 1 :

BUDGETS PROVINCIAUX ET COMMUNAUX 2016

جدول 1:

en 1000 Dhs

بألف درهم

Communes	المداخيل Recettes	النفقات Dépenses		مجموع النفقات Total dépenses	الجماعات
		التسيير actionnement	التجهيز Equipement		
<b>Al-Hoceima</b>	<b>860 212</b>	<b>336 115</b>	<b>138 617</b>	<b>474 732</b>	<b>الحسيمة</b>
* Conseil Provincial	228 074	39 471	58 703	98 174	* المجلس الإقليمي
* Municipalités	<b>267 775</b>	<b>150 289</b>	<b>42 385</b>	<b>192 674</b>	* البلديات
- Al - Hoceima	101 348	67 375	18 175	85 550	الحسيمة
- Bni Bouayach	42 459	22 097	4 934	27 031	بني بوعياش
- Imzouren	58 036	35 153	6 927	42 081	ازمورن
- Targuist	42 058	16 703	9 951	26 654	تارجيست
- Ajdir	23 874	8 962	2 397	11 359	أجدير
* Cercles Ruraux	<b>364 363</b>	<b>146 354</b>	<b>37 530</b>	<b>183 884</b>	* الدوائر القروية
- Bni Boufrah	43 291	17 611	4 190	21 801	بني بوفراح
- Bni Ouriaghel	131 625	63 656	14 829	78 485	بني أورياغل
- Targuist	80 415	29 698	12 550	42 248	تارجيست
- Ketama	109 032	35 389	5 961	41 350	كتامة
<b>Chefchaouen</b>	<b>625480</b>	<b>257300</b>	<b>105479</b>	<b>362779</b>	<b>شفشاون</b>
* Conseil Provincial	174 093	55 653	35 185	90 838	* المجلس الإقليمي
* Municipalité	93 002	51 155	15 815	66 970	* البلدية
* Cercles Ruraux	<b>358 385</b>	<b>150 492</b>	<b>54 479</b>	<b>204 971</b>	* الدوائر القروية
- Bab Berred	75 691	25 896	9 958	35 854	باب برد
- Bab Taza	98 040	44 266	13 859	58 125	باب تازة
- Bou Ahmed	72 065	35 373	10 577	45 950	بو حمد
- Bni Ahmed	42 929	17 764	6 143	23 907	بني احمد
- Jebha	69 660	27 193	13 942	41 135	الجبهة
<b>Larache</b>	<b>863 173</b>	<b>363 652</b>	<b>151 237</b>	<b>514 889</b>	<b>العرانش</b>
* Conseil Provincial	219 742	49 176	65 542	114 718	* المجلس الإقليمي
* Municipalités	<b>359 248</b>	<b>210 947</b>	<b>41 754</b>	<b>252 701</b>	* البلديات
-Larache	124 064	80 663	7 692	88 355	العرانش
-Ksar el Kébir	235 184	130 284	34 062	164 346	القصر الكبير
* Cercles Ruraux	<b>284 183</b>	<b>103 529</b>	<b>43 941</b>	<b>147 470</b>	* الدوائر القروية
- C. Loukous	108 881	40 906	19 260	60 166	اللكوس
- C. Moulay Abd Salam Ben Mchiche	69 709	24 942	9 085	34 027	مولاي عبد السلام بن مشيش
- C. Oued El Makhazine	105 593	37 681	15 596	53 277	واد المخازن
<b>Wilaya Tanger</b>	<b>2 854 970</b>	<b>857 896</b>	<b>794 307</b>	<b>1 652 203</b>	<b>ولاية طنجة</b>
<b>Tanger Assilah</b>	<b>2 519 767</b>	<b>809 430</b>	<b>707 209</b>	<b>1 516 639</b>	<b>طنجة أصيلة</b>
* Conseil Régional	...	...	...	...	* مجلس الجهة
* Conseil Préfectoriel	<b>946 582</b>	<b>50 082</b>	<b>575 551</b>	<b>625 633</b>	* مجلس العمالة
* Commune Urbaine de Tanger	<b>787 206</b>	<b>568 903</b>	<b>66 269</b>	<b>635 172</b>	* الجماعة الحضرية لطنجة
* Commune Urbaine d'Assilah	<b>158 649</b>	<b>43 106</b>	<b>8 940</b>	<b>52 046</b>	* الجماعة الحضرية لأصيلة
* Municipalités ou Arrondissements	<b>494 630</b>	<b>105 481</b>	<b>25 619</b>	<b>131 100</b>	البلديات أو المقاطعات
- Tanger - Médina	30 496	20 014	...	20 014	طنجة-المدينة
- Charf Souani	23 916	16 537	...	16 537	الشرف السواني
- Charf Mghogha	27 651	11 662	...	11 662	الشرف المغوغة
- Bni makada	36 277	19 454	...	19 454	بني مكادة
- Gueznaia	376 290	37 814	25 619	63 433	كزناية
* Cercles Ruraux	<b>132 700</b>	<b>41 858</b>	<b>30 830</b>	<b>72 688</b>	* الدوائر القروية
- Cercle assilah	48 347	18 266	4 194	22 460	دائرة أصيلة
- Cercle Tanger	84 353	23 592	26 636	50 228	دائرة طنجة

## ميزانية الأقاليم و الجماعات , 2016

Tableau 1 suite :

جدول 1 تابع :

## BUDGETS PROVINCIAUX ET COMMUNAUX :2016

en 1000 Dhs					بألف درهم
Communes	المداخيل Recettes	النفقات		مجموع النفقات Total dépenses	الجماعات
		Dépenses			
		التسيير Fonctionnement	التجهيز Equipement		
<b>Fahs Anjra</b>	<b>335 203</b>	<b>48 466</b>	<b>87 098</b>	<b>135 564</b>	<b>فحص أنجرة</b>
* Conseil Provincial	104 486	16 241	33 337	49 578	* المجلس الإقليمي
* Cercles Ruraux	230 717	32 225	53 761	85 986	* الدوائر القروية
- Cercle Fahs	71 529	14 676	12 529	27 205	دائرة الفحص
- Cercle Anjra	154 242	16 358	40 102	56 460	دائرة أنجرة
<b>Groupement des CL</b>	<b>4 946</b>	<b>1 191</b>	<b>1 130</b>	<b>2 321</b>	<b>الجماعات المحلية</b>
<b>Tétouan (*)</b>	<b>1 079 620</b>	<b>387 021</b>	<b>347 763</b>	<b>734 784</b>	<b>تطوان (*)</b>
* Conseil Provincial	542 075	59 694	298 475	358 169	* المجلس الإقليمي
* Municipalités	434 581	289 047	42 692	331 739	* البلديات
- Tétouan	434 581	289 047	42 692	331 739	تطوان
- Oued Laou	...	...	...		وادلو
* Cercles Ruraux	102 964	38 280	6 596	44 876	* الدوائر القروية
- Cercle Tétouan	78 583	25 780	4 965	30 745	دائرة تطوان
- Cercle Jbala	24 381	12 500	1 631	14 131	دائرة جبالة
<b>M'diq Fnideq</b>	<b>208 792</b>	<b>208 792</b>	<b>216 237</b>	<b>425 029</b>	<b>المضيق الفنيدق</b>
* Conseil Préfectoriel	13 590	13 590	182 941	196 531	* مجلس العمالة
* Municipalités	189 135	189 135	29 660	218 795	* البلديات
- Martil	72 343	72 343	16 418	88 761	مارتيل
- M'diq	66 730	66 730	6 742	73 472	المضيق
- Fnideq	50 062	50 062	6 500	56 562	الغنيدق
<b>C.R. Allyène</b>	<b>4 398</b>	<b>4 398</b>	<b>3 032</b>	<b>7 430</b>	<b>ج.ق. العليين</b>
<b>C.R. Bellyounech</b>	<b>1 669</b>	<b>1 669</b>	<b>604</b>	<b>2 273</b>	<b>ج.ق. بليونيش</b>
<b>Ouezzane</b>	<b>576 162</b>	<b>173 269</b>	<b>96 612</b>	<b>269 881</b>	<b>وزان</b>
* Conseil Provincial	142 329	20 422	38 493	58 915	* المجلس الإقليمي
* Municipalité	139 846	50 663	21 285	71 948	* البلدية
* Cercles Ruraux	293 987	102 184	36 834	139 018	* الدوائر القروية
- Ouezzane	201 947	69 584	30 219	99 803	وزان
- Moqrissat	32 534	17 843	3 473	21 316	مقرصات
- Zoumi	59 506	14 757	3 142	17 899	زومي
<b>Total Région</b>	<b>6 894 501</b>	<b>2 525 680</b>	<b>1 657 767</b>	<b>4 183 447</b>	<b>مجموع الجهة</b>
* Conseils Provinciaux/Préfecturaux	2 357 381	290 739	1 105 286	1 396 025	* مجالس الأقاليم أو العمالات
* Municipalités	2 765 423	1 615 620	285 479	1 901 099	* البلديات
* Communes Rurales	1 771 697	619 320	267 003	886 323	* الجماعات القروية

(\*) : Données 2007

(\*) : معطيات سنة 2007

Source: Trésoreries Provinciales de la région

المصدر: الخزينات الإقليمية بالجهة



تحملات و تغطية الميزانية حسب الإقليم/العمالة, 2016  
**PRISES EN CHARGE ET RECOUVREMENTS**  
**PAR PROVINCE/PREFECTURE**  
**EXERCICE 2016**

Tableau 2:

جدول 2 :

Province/ Préfecture	تحملات Prises en Charges	تغطية الميزانية Recouvrements	بألف درهم الإقليم/العمالة
Al-Hoceima	948 127	879 473	الحسيمة
Chefchaouen	546 389	510 063	شفشاون
Fahs Anjra	111 907	77 317	فحص أنجرة
Larache	1 033 633	863 173	العرانش
M'diq Fnideq	488 825	195 202	المضيق الفنيديق
Tanger Assilah	2 557 935	721 970	طنجة-اصيلا
Tétouan (*)	879 286	692 164	تطوان (*)
Ouezzane	652 213	627 549	وزان
<b>Total</b>	<b>7 218 315</b>	<b>4 566 911</b>	<b>المجموع</b>

Source: Trésoreries Provinciales de la région

المصدر: الخزينات الإقليمية بالجهة

(\*): Données 2007

(\*): معطيات 2007

تحملات و تغطية الميزانية حسب الجماعة, 2016 : إقليم الحسيمة

Tableau 3 :

جدول 3:

**PRISES EN CHARGE ET RECOUVREMENT SELON LA COMMUNE**  
**PROVINCE D'AI - HOCEIMA, 2016**

Communes	تحملات Prises en Charges	تغطية الميزانية Recouvrements	بألف درهم الجماعات
<b>* Conseil Provincial</b>	<b>228 074</b>	<b>209 808</b>	<b>* المجلس الإقليمي</b>
<b>* Municipalité de</b>	<b>267 775</b>	<b>260 464</b>	<b>* البلديات</b>
Al - Hoceima	101 348	99 528	الحسيمة
Bni Bouayach	42 459	40 645	ني بوياش
Imzouren	58 036	56 200	إمزورن
Targuist	42 058	40 663	تارجيست
Ajdír	23 874	23 427	أجدير
<b>* Communes Rurales</b>	<b>452 278</b>	<b>409 201</b>	<b>* الجماعات القروية</b>
Bni Boufrah	11 104	60 620	بني بوفراح
Bni Gmil	7 560	7 836	بني جميل
Bni Gmil Maksouline	9 976	8 388	بني جميل مكسولين
Senada	14 651	14 058	سنادة
Ait Kamra	8 127	8 126	أيت قمره
Ait Youssef Ou Ali	22 759	22 303	أيت يوسف أو علي
Arbaa Taourirt	5 154	5 154	أربعاء تاوريرت
Beni Abdallah	6 335	6 286	بني عبد الله
Bni Hadifa	17 250	16 095	بني حذيفة
Chakran	9 391	8 336	شكران
Imrabten	12 867	12 602	إمبرابتن
Izzemouren	7 091	6 572	إزمورن
Louta	4 975	4 974	لوطا
Nekkor	19 518	6 851	نكور
Rouadi	7 459	23 708	رواضي
Tifarouine	6 677	6 673	تيفروين
Zaouiat Sidi Abdelkader	8 522	7 747	زاوية سيدي عبد القادر
Bni Ahmed Imouksan	13 156	13 031	بني احمد اموكزان
Bni Ammart	11 658	11 530	بني عمارت
Beni Bchir	10 967	10 607	بني بشير
Bni Bounsar	12 246	12 010	بني بونصر
Sidi Boutmim	10 247	10 183	سيدي بوتميم
Sidi Bouzineb	12 398	10 095	سيدي بوزينب
Zarkt	9 744	9 744	زرقت
Abdelghaya Souahel	31 418	31 005	عبد الغاية سواحل
Bni Bouchibet	9 754	9 719	بني بوشبت
Issaguen	11 118	10 636	إيساكن
Ketama	16 849	15 559	كتامة
Moulay Ahmed Chérif	92 682	8 706	مولاي أحمد الشريف
Taghzout	7 642	7 187	تاغزوت
Tamsaout	22 983	22 860	تامساوت
<b>Total</b>	<b>948 127</b>	<b>879 473</b>	<b>المجموع</b>

Source: Trésorerie Provinciale d'Al Hoceima

المصدر: الخزينة الإقليمية للحسيمة

تحميلات و تغطية الميزانية حسب الجماعة , 2016 : إقليم شفشاون

**Tableau 4 : PRISES EN CHARGE ET RECOUVREMENT SELON LA COMMUNE DE LA PROVINCE DE CHEFCHAOUEN, 2016**

جدول 4:

بآلف درهم

en 1000 Dhs

Communes	تحميلات		الجماعات
	Prises en Charges	Recouvrements	
* Conseil Provincial	110 744	110 740	* المجلس الإقليمي
* Municipalité de Chefchaouen	63 375	40 938	* بلدية شفشاون
* Communes Rurales	372 270	358 385	* الجماعات القروية
Bab Berred	17 356	13 853	باب برد
Iounane	37 268	37 264	إونان
Tamorot	24 674	24 574	تامروت
Bni Ahmed Cherquia	10 027	8 634	بني احمد الشرقية
Mansoura	15 948	15 871	المنصورة
Bni Ahmed Gharbia	8 719	8 707	بني احمد الغربية
Oued Malha	9 797	9 717	واد ملحة
Mtioua	9 521	8 605	متيوة
Bni Rzine	19 495	18 824	بني رزين
Bni Smih	23 545	23 402	بني سميح
Ouaouzgane	10 451	10 350	واوزكان
Amtar	8 601	8 479	أمتار
Bab Taza	29 495	26 405	باب تازة
Bni Salah	7 621	7 591	بني صالح
Bni Darkoul	12 246	11 923	بني دركول
Fifi	13 262	13 151	فيفي
Bni Faghloom	9 546	9 536	بني فغلم
Derdara	13 775	13 620	الدردارة
Tanaqoub	9 768	9 714	تنقوب
Laghdir	6 181	6 100	لخدير
Bni Salmane	19 330	18 707	بني سلمان
Bni Mansour	15 078	15 038	بني منصور
Bni Bouzra	10 382	10 139	بني بوزرة
Stéha	8 661	7 373	اسطحة
Tizgane	8 871	8 261	تزكان
Talambote	7 783	7 684	تلمبوت
Tassift	4 869	4 863	تاسفت
<b>Total</b>	<b>546 389</b>	<b>510 063</b>	<b>المجموع</b>

Source: Trésorerie Provinciale de Chefchaouen

المصدر: الخزينة الإقليمية لشفشاون

## تحميلات و تغطية الميزانية حسب الجماعة, 2016 : إقليم العرائش

Tableau 5 :

## PRISES EN CHARGE ET RECOUVREMENT SELON LA COMMUNE DE LA PROVINCE DE LARACHE 2016

جدول 5:

Communes	تحميلات	تغطية الميزانية	بألف درهم
Prises en Charges	Recouvrements	الجماعات	
<b>* Conseil Provincial</b>	<b>219 967</b>	<b>219 742</b>	<b>* المجلس الإقليمي</b>
<b>* Municipalités</b>	<b>515 227</b>	<b>359 248</b>	<b>* البلديات</b>
Larache	215 116	124 064	العرائش
Ksar El Kébir	300 111	235 184	القصر الكبير
<b>* Communes Rurales</b>	<b>298 439</b>	<b>284 183</b>	<b>* الجماعات القروية</b>
Zouada	18 897	17 148	زواذة
Laaouamra	27 259	23 294	العوامرة
Boujediane	11 744	11 514	بوجدنيان
Souk L'Qolla	23 706	23 285	سوق القلة
Tatof	11 675	11 379	تطفت
Oulad Ouchih	11 134	9 057	اولاد أوشيح
Ksar Bjir	22 687	22 261	قصر بجير
Souaken	17 527	17 430	السواكن
Souk Tolba	21 449	21 413	سوق الطلبة
Bni Arouss	12 070	11 434	بني عروس
Ayacha	15 708	15 252	عياشة
Tazroute	7 353	7 307	تازروت
Bni Garfett	20 769	20 154	بني كرفط
Zaaroura	16 278	15 562	زعرورة
Khémis Sahel	33 088	31 763	خميس الساحل
Rissana Chamalia	15 145	14 286	ريصانة الشمالية
Rissana Janoubia	11 950	11 644	ريصانة الجنوبية
<b>Total</b>	<b>1 033 633</b>	<b>863 173</b>	<b>المجموع</b>

Source: Trésorerie Provinciale de Larache

المصدر: الخزينة الإقليمية للعرائش

## تحميلات و تغطية الميزانية حسب الجماعة: عمالة طنجة أصيلة, 2016

Tableau 6 : **PRISES EN CHARGE ET RECOUVREMENT SELON LA COMMUNE DE LA PREFECTURE DE TANGER ASSILAH, 2016** جدول 6:

en 1000 Dhs			بألف درهم
Communes	تحميلات Prises en Charges	تغطية الميزانية Recouvrements	الجماعات
* Conseil Préfectoriel	75 844	70 157	* مجلس العمالة
* Municipalités ou Arrondissements	2 403 158	607 863	** البلديات او المقاطعات
Commune Urbaine de Tanger	2 073 902	486 619	الجماعة الحضرية لطنجة
Commune Urbaine d'Assilah	127 945	43 106	الجماعة الحضرية لاصيلة
Tanger Médina	...	...	طنجة المدينة
Charf Souani	...	...	الشرف السواني
Charf Mghogha	...	...	الشرف المغوغة
Bni Makada	...	...	بني مكادة
Gueznaia	201 311	78 138	كزناية
* Communes Rurales	78 933	43 950	* الجماعات القروية
Hjar Nhal	21 669	7 600	حجر النحل
Laaouama	25 618	6 852	العوامة
Dar Chaoui	4 265	4 042	دار الشاوي
Al Manzla	2 862	2 824	المنزلة
Sebt Azzinate	4 523	4 366	السبت الزينات
Aquass Briech	3 963	3 048	أقواس بريش
Sahél Chamali	4 178	4 175	الساحل الشمالي
Sidi Yamani	5 484	4 897	سيدي اليمني
Had El Gharbia	6 371	6 146	الأحد الغربية
<b>Total</b>	<b>2 557 935</b>	<b>721 970</b>	<b>المجموع</b>

Source: Trésorerie Provinciale de Tanger Assilah

المصدر: الخزينة الإقليمية لطنجة أصيلة

## تحميلات و تغطية الميزانية حسب الجماعة: إقليم فصح أنجرة, 2016

Tableau 7 : **PRISES EN CHARGE ET RECOUVREMENT SELON LA COMMUNE DE LA PROVINCE DE FAHS ANJRA, 2016** جدول 7:

en 1000 Dhs			بألف درهم
Communes	تحميلات Prises en Charges	تغطية الميزانية Recouvrements	الجماعات
* Conseil Provincial	28 654	27 032	* المجلس الإقليمي
* Communes Rurales	80 988	48 020	* الجماعات القروية
Anjra	11 508	7 672	أنجرة
AlBahraoyine	17 182	4 854	البحرويين
Jouamaa	5 374	4 103	الجوامعة
Malloussa	13 918	9 332	ملوسة
Ksar Sghir	10 905	7 156	القصر الصغير
Ksar el Majaaz	6 186	4 285	قصر المجاز
Taghramt	15 915	10 618	تغرامت
* Groupement CL	2 265	2 265	* مجموعة الجماعات المحلية
<b>Total</b>	<b>111 907</b>	<b>77 317</b>	<b>المجموع</b>

Source: Trésorerie Provinciale de Fahs Anjra

المصدر: الخزينة الإقليمية لفصح أنجرة

تحميلات و تغطية الميزانية حسب الجماعة: إقليم تطوان, 2007

جدول 8 :

Tableau 8:

## PRISES EN CHARGE ET RECOUVREMENT SELON LA COMMUNE DE LA PROVINCE DE TETOUAN, 2007

en 1000 Dhs		بألف درهم	
Communes	تحميلات Prises en Charges	تغطية الميزانية Recouvrements	الجماعات
<b>* Conseil Provincial</b>	<b>101 989</b>	<b>100 803</b>	<b>* المجلس الإقليمي</b>
<b>* Municipalités</b>	<b>637 668</b>	<b>474 169</b>	<b>* البلديات</b>
Tétouan	606 791	459 435	تطوان
Oued Laou	30 877	14 734	واد لو
<b>* Communes Rurales</b>	<b>139 629</b>	<b>117 192</b>	<b>* الجماعات القروية</b>
Bni Leit	6 208	6 208	بني ليت
Al Hamra	5 730	5 215	الحمراء
Al Ouad	6 048	5 812	الواد
Oulad Ali Mansour	2 884	2 841	أولاد علي منصور
Bni Idder	1 443	1 352	بني إيدر
Sahtryine	5 750	5 565	السحتريين
Bghagharza	5 330	5 296	بغاغزة
Al Kharroub	3 808	3 804	الخرروب
Zaitoune	13 660	13 166	الزيتون
Azla	8 644	7 067	أزلا
Zinat	10 545	10 112	الزينات
Dar Bni Karrich	6 747	4 080	دار بني قریش
Bni Said	5 574	5 434	بني سعيد
Zaouiat sidi kacem	6 694	5 795	زاوية سيدي قاسم
Aïn Lahsen	6 074	5 831	عين لحسن
Souk Kdim	6 362	5 858	سوق لقديم
Bni Harchen	7 835	1 341	بني حرشن
Jbel Lahbib	3 643	3 561	جبل لحبيب
Mallalienne	7 143	5 372	الماليين
Saddina	19 507	13 482	صدينة
<b>Total</b>	<b>879 286</b>	<b>692 164</b>	<b>المجموع</b>

Source: Trésorerie Provinciale de Tétouan

المصدر: الخزينة الإقليمية لتطوان

تحميلات و تغطية الميزانية حسب الجماعة: عمالة المضيق الفنيدق, 2016

جدول 9 :

Tableau 9:

## PRISES EN CHARGE ET RECOUVREMENT SELON LA COMMUNE PREFECTURE DE M'DIQ FNIDEQ, 2016

en 1000 Dhs		بألف درهم	
Communes	تحميلات Prises en Charges	تغطية الميزانية Recouvrements	الجماعات
<b>* Conseil Préfectoriel</b>	<b>13650</b>	<b>13590</b>	<b>* مجلس العمالة</b>
<b>* Municipalités</b>	<b>481 365</b>	<b>189 135</b>	<b>* البلديات</b>
Martil	179 208	72 343	مارتيل
M'diq	166 931	66 730	المضيق
Fnideq	135 226	50 062	الفيديق
<b>* Communes Rurales</b>	<b>7 460</b>	<b>6 067</b>	<b>* الجماعات القروية</b>
Allyène	5 782	4 398	عليين
Bellyounech	1 678	1 669	بليونش
<b>Total</b>	<b>488 825</b>	<b>195 202</b>	<b>المجموع</b>

Source: Trésorerie de la préfecture de Mdiq Fnideq

المصدر: خزينة عمالة المضيق الفنيدق

## تحميلات و تغطية الميزانية حسب الجماعة: عمالة وزان, 2016

Tableau 10:

جدول 10 :

## PRISES EN CHARGE ET RECOUVREMENT SELON LA COMMUNE DE LA PROVINCE DE OUEZZANE, 2016

en 1000 Dhs	تحميلات		بالف درهم
Communes	Prises en Charges	Recouvrements	الجماعات
			تغطية الميزانية
* Conseil Provincial	171 419	171 398	* المجلس الاقليمي
* Municipalités d'Ouezzane	164 079	145 472	* بلدية وزان
* Communes Rurales	316 715	310 679	* الجماعات القروية
Ain Beïda	11 672	11 572	عين بيضاء
Asjèn	9 185	8 749	أسجن
Brikcha	8 270	8 033	ابريكشة
Kalaat Bouqorra	11 502	11 286	قلعة بوقرة
Moqrissat	7 703	7 495	مقرصات
Zoumi	50 076	49 158	زومي
Bni Quolla	27 861	27 336	بني كلة
Lamjaâra	29 101	28 098	لمجاارة
Masmouda	26 818	26 284	مصمودة
Mzefroune	6 077	5 796	أمزفرون
Ouennana	13 162	13 107	ونانة
Sidi Ahmed Cherif	13 531	13 440	سيدي أحمد الشريف
Sidi Bousber	17 795	17 460	سيدي بوسبر
Sidi Redouane	39 905	39 432	سيدي رضوان
Teroual	20 363	19 950	تروال
Zghira	23 694	23 483	ازغيرة
<b>Total</b>	<b>652 213</b>	<b>627 549</b>	<b>المجموع</b>

Source: Trésorerie Provinciale d'Ouezzane

المصدر: الخزينة الإقليمية لوزان

## وضعية التحملات حسب نوع الضريبة و الإقليم أو الولاية، 2016

Tableau 11:

## PRISES EN CHARGE SELON LE TYPE D'IMPOT ET LA PROVINCE / WILAYA, 2016

جدول 11 :

en 1000 Dhs	بألف درهم								نوع الضريبة
Type d'Impôt	الحسيمة	شفشاون	العرائش	المضيق الفنيدق	وزان	ولاية طنجة	تطوان (*)	المجموع	
	Al-Hoceima	Chefchaouen	Larache	Mdiq Fnideq	Ouazzane	W.Tanger	Tétouan(*)	Total	
Impôt des Patentes	4 425	3 476	88 976	13 128	1 071	104 942	17 326	233 344	ضريبة التجارة
Impot sur les Bénéfices Professionnels	13 037	34	426	-	5	5 019	110	18 631	ضريبة الأرباح التجارية
Impôt sur Traitements Publics et Privés	-	-	-	-	-	1 545	-	1 545	الإقتطاع على الرواتب الخاصة و العمومية
Contribution Complémentaire	13	-	6	-	-	1 779	17	1 815	المساهمة الإضافية
Taxe Urbaine	7 335	3 737	114 736	44 236	1 904	158 252	75 200	405 400	الضريبة الحضرية
Taxe sur Profit Immo	8 033	9 889	16 632	-	753	80 641	24 509	140 457	الضريبة على الأرباح العقارية
Taxe sur Terrains Non Bâtis	-	-	140	-	-	-	-	140	الضريبة على الأراضي الغير المبنية
Participation de Solidarité Nationale	696	733	6 597	-	70	77 370	9 507	94 973	مساهمة التضامن الوطني
Taxe sur Valeur Ajoutée	34 062	35 460	-	-	2 243	646 683	4 898	723 346	رسم على القيمة المضافة
Impôt Général sur le Revenu	2 773	29 816	60 779	2 331	8 068	1 168 475	50 235	1 322 477	الضريبة العامة على الدخل
Impôt sur les Sociétés	8 415	4 145	90 366	-	120	1 272 890	261	1 376 197	الضريبة على الشركات
Autres à préciser:									الضرائب الأخرى:
Contribution Libératoire	1	37	19	-	-	2 711	-	2 768	الضريبة الإبرانية
Taxe sur Chiffre d'Affaires	-	-	31 998	-	-	1 490	-	33 488	رسم على رأس المال المروج
C/Recouvrement de L.G.R.	-	34	12	-	-	1 234	-	1 280	المساهمة على الدخل الـ
Impôt Agricole	-	-	-	-	-	-	-	-	ضريبة الفلاحة
Taxe de Licence	144	123	169	767	-	20 357	1 361	22 921	رسم على الرخص
Taxe sur les Produits des Actions	-	-	-	-	-	7 879	-	7 879	رسم على الأسهم
MAN /L.G.R	-	427	-	-	-	-	-	427	تصحيح الوضعية المحاسبية/الضريبة العامة على الدخل
MAN/T.V.A	-	50	-	-	-	-	-	50	تصحيح الوضعية المحاسبية /الضريبة على القيمة المضافة
Taxe sur les Produits et Services	-	-	-	-	-	-	-	-	رسم على المنتوجات والخدمات
Impôt sur les Terrains Urbains	-	2	-	-	-	379	4	385	الضريبة على أراضي التعمير
Maj Amende Penalité	-	37 782	-	-	4 370	1 201 579	22 070	1 265 801	زيادة على الغرامات
Prélèvements sur traitements sur salaire	-	-	312	-	-	-	-	312	رسوم خاصة على الرواتب
Mise à Niveau	-	-	8	-	-	-	-	8	تصحيح الوضعية الجبائية
Taxe Professionnelle sur les Services Communaux	-	16 843	-	-	15 426	643 618	-	675 887	الضريبة المهنية
	16 004	26 892	-	-	17 977	999 366	-	1 060 239	ضريبة السكنى وضريبة على الخدمات الجماعية
<b>Total</b>	<b>94 938</b>	<b>169 480</b>	<b>411 176</b>	<b>60 462</b>	<b>52 007</b>	<b>6 396 209</b>	<b>205 498</b>	<b>7 389 770</b>	<b>المجموع</b>

(\*) : Données 2007

Source: Trésoreries Provinciales de la région

(\*) : معطيات 2007

المصدر: الخزينات الإقليمية بالجهة

## الإستخلاص حسب نوع الضريبة و الإقليم أو الولاية , 2016

Tableau 12

جدول 12:

## RECOUVREMENTS SELON LE TYPE D'IMPOT ET LA PROVINCE / WILAYA, 2016

en 1000 Dhs									بالف درهم
Type D'Impôt	الحسيمة	شفشاون	العرانش	المضيق الفنيق	وزان	ولاية طنجة	تطوان (*)	المجموع	نوع الضريبة
	Al-Hoceima	Chefchaouen	Larache	Mdiq Fnideq	Ouazzane	W.Tanger	Tétouan(*)	Total	
Impôt des Patentes	62	20	19 262	5 029	12	401	4 560	29 346	ضريبة التجارة
Impot sur les Bénéfices Professionnels	7750	-	3	-	-	2	-	7 755	ضريبة الأرباح التجارية
Impôt sur Traitements Publics et Privés	-	-	-	-	-	-	-	-	الإقتطاع على الرواتب الخاصة و العمومية
Contribution Complémentaire	13	-	-	-	-	5	-	18	المساهمة الإضافية
Taxe Urbaine	212	55	25 291	24 487	35	2 363	21 106	73 549	الضريبة الحضرية
Taxe sur Profit Immobiliers	58	-	134	-	14	554	2 077	2 837	الضريبة على الأرباح العقارية
Taxe sur Terrains Non Bâties	-	-	-	-	-	-	-	-	الضريبة على الأراضي الغير المبنية
Participation de Solidarité Nationale	4	-	48	-	2	138	356	548	مساهمة التضامن الوطني
Taxe sur Valeur Ajoutée	3 806	5 856	-	-	-	120 346	437	130 445	رسم على القيمة المضافة
Impôt Général sur le Revenu	1 551	3 263	6 008	561	1 506	222 591	8 379	243 859	الضريبة العامة على الدخل
Impôt sur les Sociétés	5 938	632	55 824	-	-	163 895	9	226 298	الضريبة على الشركات
Autres à préciser:									الضرائب الأخرى
Contribution Libératoire	1	-	-	-	-	-	-	1	الضريبة الإيرانية
Taxe sur Chiffre d'Affaires	-	-	6 523	-	-	-	-	6 523	رسم على رأس المال المروج
C/Recouvrement de I.G.R.	-	-	-	-	-	1	-	1	المساهمة على الدخل المهني المعفى من ضريبة الدخل
Impôt Agricole	-	-	-	-	-	-	-	-	ضريبة الفلاحة
Taxe de Licence	52	123	57	465	-	4 003	121	4 821	رسم على الرخص
Taxe sur les Produits des Actions	-	-	-	-	-	-	-	-	رسم على الأسهم
Taxe sur les Produits et services	-	-	-	-	-	-	-	-	رسم على المنتوجات والخدمات
RFE/CL	-	-	-	-	-	-	-	-	المساهمة الإيرانية
Maj Amende Penalité	-	4 457	-	-	183	221 676	2 525	228 841	زيادة على الغرامات
Prélèvements sur traitements sur salaire	-	-	-	-	-	-	-	-	رسوم خاصة على الرواتب
Mise à Niveau	-	-	-	-	-	-	-	-	تصحيح الوضعية الجيبانية
Taxe Professionnelle	-	4 457	-	-	4 731	107 230	-	116 418	الضريبة المهنية
Taxe d'Habitation sur les Services Communaux	-	7 877	-	-	6 972	244 194	-	259 043	ضريبة السكنى وضريبة على الخدمات الجماعية
<b>Total</b>	<b>19 447</b>	<b>26 740</b>	<b>113 150</b>	<b>30 542</b>	<b>13 455</b>	<b>1 087 399</b>	<b>39 570</b>	<b>1 330 303</b>	<b>المجموع</b>

(\*) : Données 2007

Source: Trésoreries Provinciales de la région

(\*) : معطيات 2007

المصدر: الخزينات الإقليمية بالجهة



## B-Banques

## ب- الأبنك

شبكة البنوك حسب العملات و الأقاليم, 2016

Tableau 13:

RESEAU BANCAIRE PAR PROVINCE/WILAYA , 2016

جدول 13:

Banque	الحسيمة		شفشاون		الفحص أنجرة		العرائش		المضيق الفنيدق		وزان		طنجة أصيلة		تطوان		على مستوى الجهة		على المستوى الوطني		البنك
	Al Hoceima	Chefchaouen	Fahs Anjra	Larache	M'diq-Fnideq	Ouazzane	Tanger-Assilal	Tétouan	Total de la Région	Total de la Nation											
AL BARID BANK	16	6	2	9	5	8	29	11	86	1 020	البريد بنك										
A. WAFABANK	17	4	1	10	6	3	62	21	124	1 176	التجاري بنك الوفاء										
B M C E	7	2	-	6	6	1	34	13	69	729	البنك المغربي للتجارة الخارجية										
B M C I	1	1	-	3	1	-	22	5	33	380	البنك المغربي للتجارة والصناعة										
C.A.M	5	3	1	8	3	3	12	7	42	530	القرض المغربي الفلاحي										
C.D.M	3	1	-	3	3	1	16	4	31	328	مصرف المغرب										
C.I.H	2	1	-	3	3	-	13	4	26	256	القرض العقاري والمسيحي										
C.P.M	24	5	1	13	8	5	64	21	141	1 429	البنك الشعبي										
S.G	1	1	-	3	2	-	24	7	38	409	الشركة العامة										
AUTRES	1	-	-	-	-	-	2	1	4	26	أبنك أخرى										
<b>Total</b>	<b>77</b>	<b>24</b>	<b>5</b>	<b>58</b>	<b>37</b>	<b>21</b>	<b>278</b>	<b>94</b>	<b>594</b>	<b>6 283</b>	<b>المجموع</b>										
Bank Al maghrib	1	-	-	1	-	-	1	1	4	20	بنك المغرب										

الوضعية الشهرية للإيداعات البنكية حسب الإقليم أو الولاية , 2016 بالآف درهم

Tableau 14:

SITUATION MENSUELLE DES DEPOTS BANCAIRES PAR PROVINCE/WILAYA , 2016 en 1000 Dhs

جدول 14:

Mois	الحسيمة		شفشاون		العرائش		المضيق الفنيدق		وزان		تطوان		ولاية طنجة		على مستوى الجهة		الشهر
	Al Hoceima	Chefchaouen	Larache	M'diq-Fnideq	Ouazzane	Tétouan	W.Tanger	Total de la Région									
Janvier	8 532 971	884 043	7 012 855	2 990 332	-	13 361 718	35 533 494	68 315 413	يناير								
Février	8 540 156	825 221	7 069 247	2 983 740	-	13 407 330	35 617 953	68 443 647	فبراير								
Mars	8 604 989	818 951	7 173 407	2 964 851	-	13 486 219	36 117 795	69 166 212	مارس								
Avril	8 713 422	858 619	7 192 500	2 938 775	-	13 444 561	35 670 896	68 818 773	أبريل								
Mai	8 717 631	885 790	7 201 791	2 961 139	-	13 570 651	35 819 576	69 156 578	ماي								
Juin	8 728 636	873 730	7 284 844	3 000 690	-	13 589 513	36 357 662	69 835 075	يونيو								
Juillet	8 826 713	853 850	7 345 714	3 065 535	-	13 683 942	36 811 534	70 587 288	يوليوز								
Aout	9 090 124	863 245	7 437 899	3 264 963	-	13 982 640	37 689 248	72 328 119	غشت								
Septembre	9 131 538	864 416	7 464 514	3 312 017	-	14 089 290	37 691 995	72 553 770	شتنبر								
Octobre	9 124 947	878 872	7 472 687	3 306 712	-	14 199 371	38 379 809	73 362 398	أكتوبر								
Novembre	9 127 480	871 811	7 483 404	3 320 448	-	14 163 745	38 299 893	73 266 781	نونبر								
Décembre	9 121 840	893 801	7 497 886	3 378 395	-	14 308 207	38 215 904	73 416 033	دجنبر								

الوضعية الشهرية للقروض البنكية حسب الإقليم أو الولاية , 2016 بالآف درهم

Tableau 15:

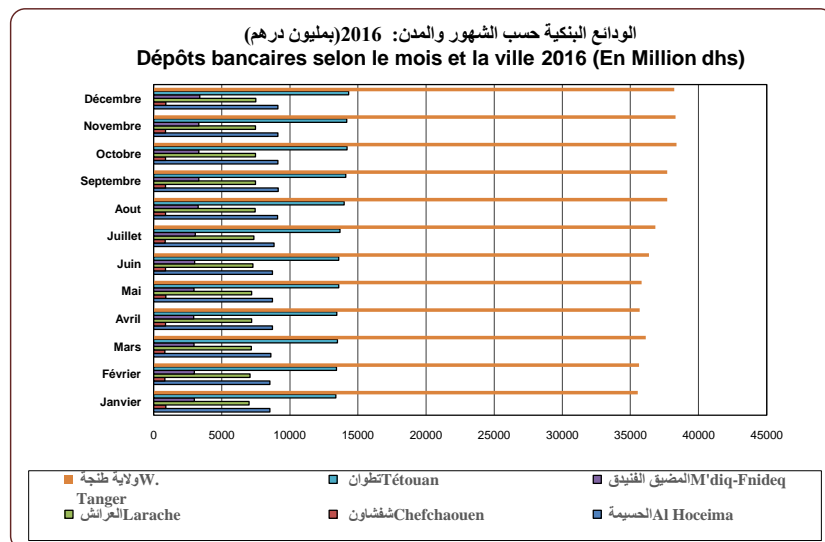
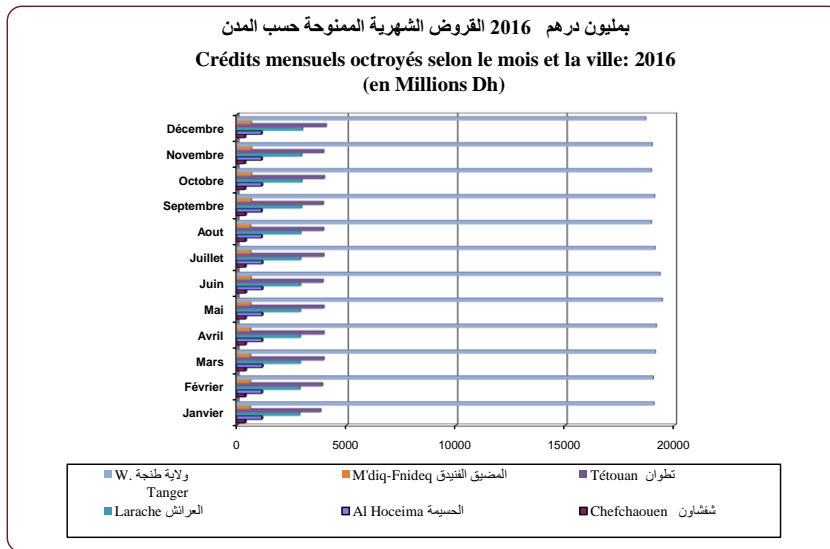
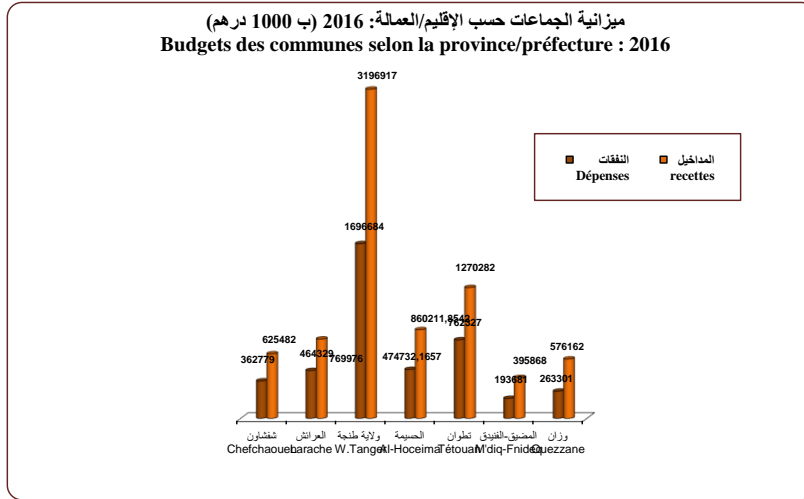
SITUATION MENSUELLE DES CREDITS BANCAIRES PAR PROVINCE/WILAYA , 2016 en 1000 Dhs

جدول 15:

Mois	الحسيمة		شفشاون		العرائش		المضيق الفنيدق		وزان		تطوان		ولاية طنجة		على مستوى الجهة		الشهر
	Al Hoceima	Chefchaouen	Larache	M'diq-Fnideq	Ouazzane	Tétouan	W.Tanger	Total de la Région									
Janvier	1 138 362	379 935	2 857 283	600 663	-	3 817 974	19 040 616	27 834 833	يناير								
Février	1 139 013	383 144	2 872 763	603 104	-	3 899 227	19 010 800	27 908 051	فبراير								
Mars	1 156 411	397 450	2 886 414	619 057	-	3 963 545	19 102 846	28 125 723	مارس								
Avril	1 148 927	394 800	2 884 914	619 063	-	3 963 742	19 146 728	28 158 174	أبريل								
Mai	1 153 544	392 089	2 888 657	622 488	-	3 963 336	19 418 951	28 439 065	ماي								
Juin	1 153 122	402 098	2 894 918	631 619	-	3 923 143	19 314 945	28 319 845	يونيو								
Juillet	1 154 392	387 499	2 908 103	626 760	-	3 958 823	19 086 675	28 122 252	يوليوز								
Aout	1 130 225	397 973	2 910 639	619 151	-	3 945 508	18 923 224	27 926 720	غشت								
Septembre	1 124 207	394 086	2 942 122	648 856	-	3 937 866	19 069 666	28 116 803	شتنبر								
Octobre	1 139 142	369 113	2 956 855	663 219	-	3 982 216	18 918 407	28 028 952	أكتوبر								
Novembre	1 130 321	369 242	2 952 418	654 891	-	3 955 661	18 955 738	28 018 271	نونبر								
Décembre	1 121 042	369 781	2 987 158	650 742	-	4 070 393	18 666 719	27 865 835	دجنبر								

Source: Bank El Maghrib

المصدر: بنك المغرب



الحسابات الجهوية  
Comptes Régionaux

LISTE DES TABLEAUX :

لائحة الجداول

Tableau 1 :	تطور الناتج الداخلي الإجمالي ( بالأسعار الجارية) بجهة طنجة تطوان الحسيمة EVOLUTION DU PRODUIT INTERIEUR BRUT ( au prix courant) DE LA REGION TANGER TETOUAN AL HOCEIMA	جدول 1:
Tableau 2 :	تطور نفقات الإستهلاك النهائي للأسر (بالأسعار الجارية) بجهة طنجة تطوان الحسيمة EVOLUTION DES DEPENSES DE CONSOMMATION FINALES DES MENAGES (au prix courant) DE LA REGION TANGER TETOUAN AL HOCEIMA	جدول 2:
Tableau 3 :	تطور الناتج الداخلي الإجمالي حسب النشاط الاقتصادي EVOLUTION DU PRODUIT INTERIEUR BRUT PAR SECTEUR D'ACTIVITE	جدول 3:
Tableau 4 :	تطور الناتج الداخلي الإجمالي حسب النشاط الاقتصادي (بالأسعار الجارية) بجهة طنجة-تطوان-الحسيمة EVOLUTION DU PRODUIT INTERIEUR BRUT (aux prix courants) PAR SECTEURS D'ACTIVITE DANS LA REGION TANGER TETOUAN AL HOCEIMA	جدول 4:
Tableau 5 :	تطور الناتج الداخلي الإجمالي ونفقات الإستهلاك النهائي للأسر (بالأسعار الجارية) حسب الجهات EVOLUTION DE PRODUIT INTERIEUR BRUT ET DE DEPENSES DE CONSOMMATION FINALE DES MENAGES (aux prix courants) PAR REGIONS,	جدول 5:
Tableau 6 :	تطور الناتج الداخلي الإجمالي ونفقات الإستهلاك النهائي حسب الفرد وحسب الجهات EVOLUTION DE PIB ET DE DEPENSES DE CONSOMMATION FINALE PAR TÊTE ET PAR REGIONS	جدول 6:



تطور الناتج الداخلي الإجمالي (بالأسعار الجارية) بجهة طنجة تطوان الحسيمة

Tableau 1:

## EVOLUTION DU PRODUIT INTERIEUR BRUT ( au prix courant) DE LA REGION TANGER TETOUAN AL HOCEIMA

جدول 1 :

Indicateur	جهة طنجة-تطوان-الحسيمة		المستوى الوطني		المؤشر
	Région Tanger-Tétouan-Al hoceima		Niveau National		
	2015(*)	2016(**)	2015(*)	2016(**)	
PIB (Global en million de DH)	99 073	103 425	987 950	1 013 559	الناتج الداخلي الإجمالي (بمليون درهم)
PIB (par tête en DH)	27 587	28 447	28 951	29 390	الناتج الداخلي الإجمالي للفرد (بالدرهم)
Variation annuelle (%)	7,9	4,4	4,5	2,6	التغير السنوي (%)

تطور نفقات الإستهلاك النهائي للأسر (بالأسعار الجارية) بجهة طنجة تطوان الحسيمة

Tableau 2:

## EVOLUTION DES DEPENSES DE CONSOMMATION FINALES DES MENAGES (au prix courant) DE LA REGION TANGER TETOUAN AL HOCEIMA

جدول 2 :

Indicateur	جهة طنجة-تطوان-الحسيمة		المستوى الوطني		المؤشر
	Région Tanger-Tétouan-Al hoceima		Niveau National		
	2015(*)	2016(**)	2015(*)	2016(**)	
DCFm (en million de DH)	66 018	67 000	562 842	585 359	نفقات الإستهلاك النهائي للأسر (بمليون درهم)
DCFm ( par tête en Dh)	18 383	18 428	16 494	16 974	نفقات الإستهلاك النهائي للأسر حسب الفرد (بالدرهم)
DCFm/PIB (%)	66,6	64,8	57,0	57,8	نفقات الإستهلاك النهائي للأسر على الناتج الداخلي الإجمالي (%)

PIB:Produit Intérieur Brut

DCFm: Dépenses de Consommation Finale des Ménages

(\*) : Données définitives

(\*\*) : Données semi-définitives

Source : Haut Commissariat au Plan (Direction de la Comptabilité Nationale).

(\*) : معطيات نهائية (\*\*) : معطيات شبه نهائية المصدر: المندوبية السامية للتخطيط (مديرية المحاسبة الوطنية).

تطور الناتج الداخلي الإجمالي حسب النشاط الاقتصادي

Tableau 3 :

جدول 3:

## EVOLUTION DU PRODUIT INTERIEUR BRUT PAR SECTEUR D'ACTIVITE

Secteur d'activité	جهة طنجة-تطوان-الحسيمة		المستوى الوطني		النشاط الاقتصادي
	Région Tanger-Tétouan-Al hoceima		Niveau National		
	2015(*)	2016(**)	2015(*)	2016(**)	
Secteur Primaire	11 041	10 813	124 759	121 556	القطاع الأولي
Secteur Secondaire	30 669	33 287	257 796	263 384	القطاع الثانوي
Secteur Tertiaire	44 534	46 412	491 424	509 991	القطاع الثالثي
I-S/Pt	12 830	12 913	113 971	118 628	صافي الضرائب من الإعانات على المنتجات

تطور الناتج الداخلي الإجمالي حسب النشاط الاقتصادي (بالأسعار الجارية) بجهة طنجة-تطوان-الحسيمة

Tableau 4 :

جدول 4:

## EVOLUTION DU PRODUIT INTERIEUR BRUT (aux prix courants) PAR SECTEURS D'ACTIVITE DANS LA REGION TANGER TETOUAN AL HOCEIMA

SECTEURS D'ACTIVITE	الناتج الداخلي الإجمالي			النشاط الاقتصادي
	PRODUIT INTERIEUR BRUT			
	2015(*)	2016(**)	%	
Agriculture	10 210	10 009	-2,	الزراعة
Pêche	831	804	-3,2	الصيد
Industrie extractive et de transformation	22 024	23 662	7,4	صناعة الاستخراج المعدني والصناعة التحويلية
Production et distribution d'électricité et d'eau	2 853	3 420	19,9	إنتاج وتوزيع الماء والكهرباء
Bâtiment et travaux publics	5 792	6 205	7,1	البناء والأشغال العمومية
Commerce	9 119	10 079	10,5	التجارة
Hôtels et restaurants	1 906	2 042	7,1	الفنادق والمطاعم
Transports, postes et télécommunications	3 149	3 311	5,1	النقل، البريد والمواصلات
Activités financières et assurances	1 697	1 583	-6,7	أنشطة مالية وتأمينية
Immobilier, location et services rendus aux entreprises	12 113	13 020	7,5	العقار، الإيجار والخدمات المقدمة للمقاولات
Administration publique générale et sécurité sociale	6 512	6 136	-5,8	الإدارات العامة والضمان الاجتماعي
Education, santé et action sociale	8 609	8 753	1,7	التعليم، الصحة والعمل الاجتماعي
Autres services non financiers	1 429	1 487	4,1	خدمات أخرى غير مالية
<b>Total valeur ajoutée au prix de base</b>	<b>86 243</b>	<b>90 512</b>	<b>4,9</b>	<b>مجموع القيمة المضافة بسعر الأساس</b>
Impôts sur les produits nets de subventions	12 830	12 913	,6	الضرائب الخالصة من الدعم على المنتجات
<b>Produit Intérieur Brut Régional</b>	<b>99 073</b>	<b>103 425</b>	<b>4,4</b>	<b>الناتج الداخلي الإجمالي الجهوي</b>

(\*) : Données définitives (\*\*): Données semi-définitives

Source : Haut Commissariat au Plan (Direction de la Comptabilité Nationale).

(\*) : معطيات نهائية (\*\*) : معطيات شبه نهائية  
المصدر : المندوبية السامية للتخطيط (مديرية المحاسبة الوطنية).

تطور الناتج الداخلي الإجمالي ونفقات الاستهلاك النهائي للأسر (بالأسعار الجارية) حسب الجهات

Tableau 5 : EVOLUTION DE PRODUIT INTERIEUR BRUT ET DE DEPENSES DE CONSOMMATION FINALE DES MENAGES (aux prix courants) PAR REGIONS,

جدول 5:

Régions	نفقات الاستهلاك النهائي للأسر (بمليون درهم)		الناتج الداخلي الإجمالي		الجهات
	Dépenses de Consommation finale des ménages		Produit intérieur brut		
	2015(*)	2016(**)	2015(*)	2016(**)	
Tanger-Tétouan-Al Hoceima	66 018	67 000	99 073	103 425	طنجة-تطوان-الحسيمة
Oriental	38 495	41 112	47 429	48 925	الشرق
Fès-Meknès	63 788	68 882	89 118	91 341	فاس-مكناس
Rabat-Salé-Kénitra	81 574	86 573	158 317	162 618	الرباط-سلا-الكنيطرة
Béni Mellal-Khénifra	30 855	31 658	57 806	56 875	بني ملال-الخنيفرة
Casablanca-Settat	144 498	145 973	317 415	323 919	الدار البيضاء-سطات
Marrakech-Safi	62 323	65 522	87 888	88 912	مراكش-أسفي
Drâa-Tafilalet	18 336	19 655	25 496	26 133	درعة-تافيلالت
Souss-Massa	39 700	41 660	64 908	68 105	سوس-ماسما
Guelmim-Oued Noun	6 741	6 850	13 100	14 128	كلميم-واد نون
Laâyoune-Saguia al Hamra	6 760	6 777	15 075	16 130	العيون-الساقية الحمراء
Ed Dakhla-Oued ed Dahab	3 753	3 697	10 926	11 634	الداخلة-وادي الذهب
enceintes extra-territoriales			1 398	1 415	الوحدات الترابية في بقية العالم
<b>Total</b>	<b>562 842</b>	<b>585 359</b>	<b>987 950</b>	<b>1013 559</b>	<b>المجموع</b>

تطور الناتج الداخلي الإجمالي ونفقات الاستهلاك النهائي حسب الفرد وحسب الجهات

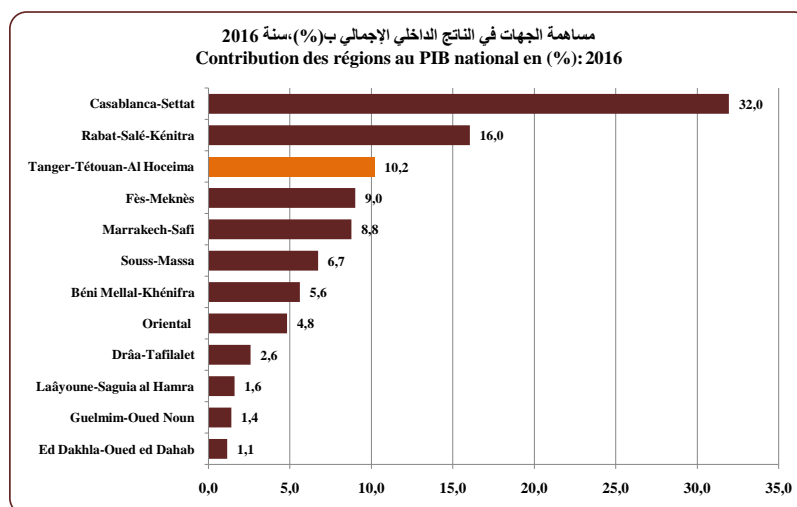
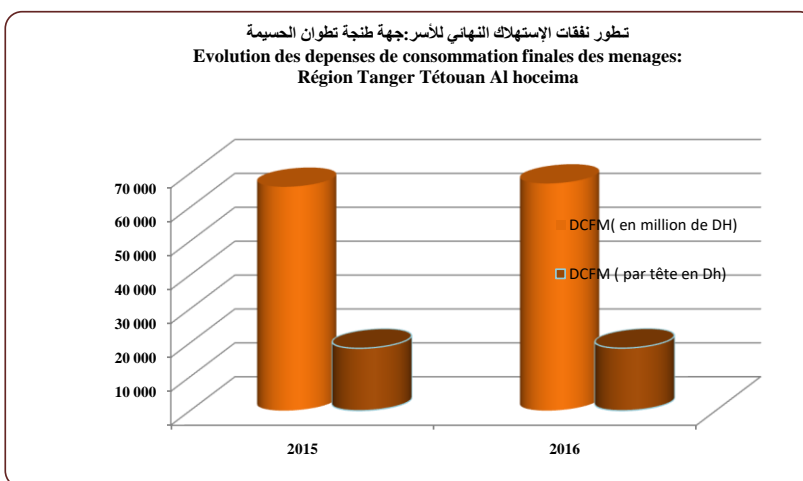
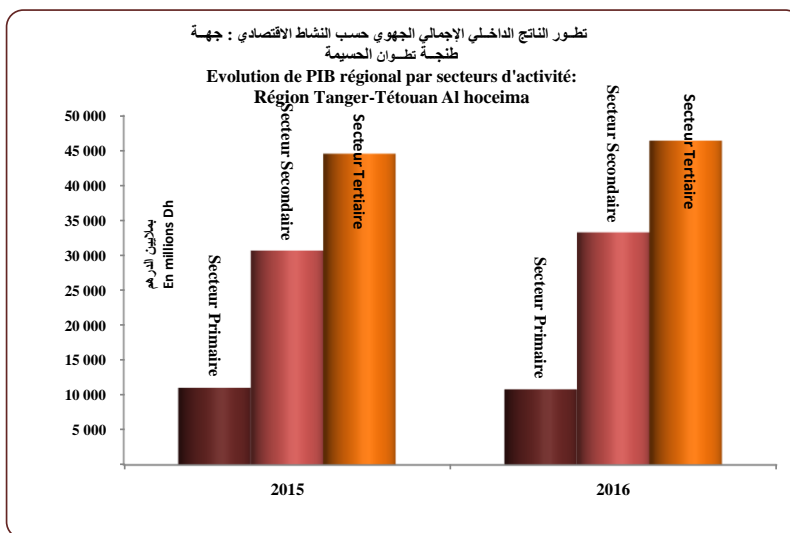
Tableau 6 : EVOLUTION DE PIB ET DE DEPENSES DE CONSOMMATION FINALE PAR TÊTE ET PAR REGIONS

جدول 6:

Régions	نفقات الاستهلاك النهائي للأسر حسب الفرد		الناتج الداخلي الإجمالي حسب الفرد		الجهات
	Dépenses de Consommation finale par tête		Produit Intérieur Brut par tête		
	2015(*)	2016(**)	2015(*)	2016(**)	
Tanger-Tétouan-Al Hoceima	18 383	18 428	27 587	28 447	طنجة-تطوان-الحسيمة
Oriental	16 513	17 464	20 345	20 783	الشرق
Fès-Meknès	14 978	16 062	20 926	21 299	فاس-مكناس
Rabat-Salé-Kénitra	17 659	18 541	34 272	34 826	الرباط-سلا-الكنيطرة
Béni Mellal-Khénifra	12 182	12 419	22 823	22 312	بني ملال-الخنيفرة
Casablanca-Settat	20 837	20 769	45 773	46 088	الدار البيضاء-سطات
Marrakech-Safi	13 683	14 246	19 296	19 332	مراكش-أسفي
Drâa-Tafilalet	11 162	11 890	15 521	15 809	درعة-تافيلالت
Souss-Massa	14 678	15 198	23 998	24 845	سوس-ماسما
Guelmim-Oued Noun	15 489	15 662	30 100	32 301	كلميم-واد نون
Laâyoune-Saguia al Hamra	18 169	17 950	40 520	42 721	العيون-الساقية الحمراء
Ed Dakhla-Oued ed Dahab	25 468	24 158	74 139	76 013	الداخلة-وادي الذهب
<b>Total</b>	<b>16 494</b>	<b>16 974</b>	<b>28 951</b>	<b>29 390</b>	<b>المجموع</b>

(\*) : Données définitives (\*\*) : Données semi-définitives  
 Source : Haut Commissariat au Plan (Direction de la Comptabilité Nationale).

(\*) : معطيات نهائية (\*\*) : معطيات شبه نهائية  
 المصدر : المندوبية السامية للتخطيط (مديرية المحاسبة الوطنية).





## البيئة

### Environnement

LISTE DES TABLEAUX :

قائمة الجداول :

Tableau 1:	الأنهار الرئيسية بجهة طنجة تطوان الحسيمة PRINCIPAUX FLEUVES DANS LA REGION TANGER TETOUAN AL HOCEIMA	جدول 1 :
Tableau 2:	الموقع الجغرافي لمحطات الأرصاد الجوية، 2015-2016 LIEU GEOGRARAPHIQUE DES STATIONS METEOROLOGIQUES,2015-2016	جدول 2 :
Tableau 3:	توزيع الموارد المائية المتجددة لحوض اللكوس REPARTITION DES RESSOURCES EN EAU RENOUEVELABLES DE BASSAIN LOUKOUS	جدول 3 :
Tableau 4:	مقاييس الأمطار السنوية ( بالملمتر) حسب محطات الأرصاد الجوية (1) LES PRECIPITATIONS ANNUELLES SELON LES STATIONS METEOROLOGIQUES (en mm) (1)	جدول 4 :
Tableau 5:	جودة المياه السطحية المتواجدة عند سافلة التدفقات، 2016 QUALITE DES EAUX SUPERFICIELLES SITUEES EN AVAL IMMEDIAT DES REJETS,2016	جدول 5 :
Tableau 6:	جودة مياه البحيرات المختارة، 2016 QUALITE DES EAUX DE LACS SELECTIONNES,2016	جدول 6 :
Tableau 7:	إفراغات المياه المستعملة وتدفق الملوثات حسب الحوض المائي، 2013 REJETS D4EAUX USES ET FLUX DE POLLUTION PAR BASSIN VERSANT,2013	جدول 7 :
Tableau 8:	التلوث المتدفق من الساحل والصناعات الساحلية نحو الساحل المتوسط، 1997 POLLUTION PROVENANT DU LITTORAL ET DES INDUSTRIES DU LITTORAL VERS LA CÔTE MEDITERRANEENNE,1997	جدول 8 :
Tableau 9:	المناطق المحمية بجهة طنجة تطوان الحسيمة AIRE PROTEGEE DE LA REGION TANGER TETOUAN AL HOCEIMA	جدول 9 :
Tableau 10:	تطور عدد الشواطئ بجهة طنجة تطوان الحسيمة EVOLUTION DU NOMBRE DE PLAGES DANS LA REGION TANGER TETOUAN AL HOCEIMA	جدول 10 :
Tableau 11:	إنتاج النفايات المنزلية وكمية النفايات الطبية بجهة طنجة تطوان الحسيمة PRODUCTION DES DECHETS MENAGERS ET LA QUANTITE DES DECHETS MEDICAUX DANS LA REGION TANGER TETOUAN AL HOCEIMA	جدول 11 :



الأنهار الرئيسية بجهة طنجة تطوان الحسيمة

Tableau 1:

PRINCIPAUX FLEUVES DANS LA REGION TANGER TETOUAN AL HOCEIMA

جدول 1 :

Fleuves	Source	Embouchure	الطول بالكلم Longeur en Km	المصب	المنبع	الأنهار
Loukous	Rif	Océan Atlantique :	100	المحيط الأطلسي	الريف	اللكوس
		Larache		العرانش		

الموقع الجغرافي لمحطات الأرصاد الجوية، 2015-2016

Tableau 2:

LIEU GEOGRAPHIQUE DES STATIONS METEOROLOGIQUES, 2015-2016

جدول 2 :

Station	خط الطول (بالدرجة المنوية) Longitude (en degré C°)	خط العرض (بالدرجة المنوية) Latitude (en degré C°)	الإرتفاع (بالمتر) Altitude (en mètre)	المحطة
Al hoceima	-9°54	35°24	336	الحسيمة
Chefchaouen	-5°34	35°05	526	
Larache	-6°17	35°16	45	العرانش
Tanger-Aéroport	-5°89	35°71	49	طنجة المطار
Tanger-Port	-5°82	35°79	79	طنجة الميناء
Tétouan	-5°34	35°55	179	تطوان

توزيع الموارد المائية المتجددة لحوض اللكوس

Tableau 3:

REPARTITION DES RESSOURCES EN EAU RENOUEVABLES DE BASSAIN LOUKOUS

جدول 3 :

Bassin versant	واردات المياه السطحية apport d'eau de surface	معدل واردات المياه الجوفية moyenne des apports d'eau souterraine	مساحة superficie en km <sup>2</sup>	الحوض المائي
Loukous	400	180	12 805	اللكوس
<b>Total</b>	400	180	12 805	<b>المجموع</b>

Source: Annuaire Statistique du Maroc 2017

المصدر: النشرة الإحصائية السنوية للمغرب 2017

مقاييس الأمطار السنوية (بالملمتر) حسب محطات الأرصاد الجوية <sup>(1)</sup>

Tableau 4:

**LES PRECIPITATIONS ANNUELLES SELON LES STATIONS  
METEOROLOGIQUES (en mm) <sup>(1)</sup>**

جدول 4 :

	2006-2007	2007-2008	2008-2009	2009-2010	2010-2011	2011-2012	2016-2017	
Al hoceima	643,5	347,1	643,5	482,3	995,4	474,8	255,7	الحسيمة
Chefchaouen	304,0	680,3	1313,4	2294,6	1369,8	481,0	...	شفشاون
Larache	403,0	432,5	886,0	1001,5	1023,3	436,7	638,8	العرانش
Tanger	441,0	466,1	905,6	893,0	1040,6	498,8	670,6	طنجة
Tétouan	415,0	706,0	1134,5	1182,0	1182,4	401,8	553,5	تطوان
<b>Moyenne</b>	<b>441,3</b>	<b>526,4</b>	<b>976,6</b>	<b>1170,7</b>	<b>1122,3</b>	<b>458,6</b>	<b>529,7</b>	<b>المعدل</b>

(1) La campagne débute au mois de septembre de l'année et se termine au mois d'août de l'année suivante.

(1) يبتدئ الموسم في شهر سبتمبر من السنة وينتهي في شهر غشت من السنة الموالية

جودة المياه السطحية المتواجدة عند سافلة التدفقات، 2016

Tableau 5:

**QUALITE DES EAUX SUPERFICIELLES SITUÉES EN AVAL IMMÉDIAT DES  
REJETS,2016**

جدول 5 :

Station de mesure	وادي لوكوس Oued Loukkos	وادي مارتيل Oued Martil	محطة القياس
Unité (mg /l)			الوحدة (مغ / لتر)
Oxygène dissous mg(O2)/l	2,2	4,2	مغ/لتر الأوكسجين المذاب
DBO (20°C,5d) mg(O2)/l	42,5	1,5	مغ/لتر الحاجيات البيولوجية من الأوكسجين
DCO (K2Cr2O7) mg(O2)/l	91	28,2	مغ/لتر الحاجيات الكيماوية من الأوكسجين
Azote (NH <sub>4</sub> <sup>+</sup> ) mg(N)/l	-	-	مغ/لتر مجموع الأزوت (NH <sub>4</sub> <sup>+</sup> )
Phosphores mg(pt)/l	-	0,15	مغ/لتر الفوسفور
Coliformes fécaux/10/100ml	20	880	البكتيريا البرازية /100مل
<b>Qualité</b>	سيئة جدا Très Mauvaise	متوسطة Moyenne	<b>الجودة</b>

Source: Annuaire Statistique du Maroc 2017

المصدر: النشرة الإحصائية السنوية للمغرب 2017

Tableau 6: **جودة مياه البحيرات المختارة، 2016** جدول 6 : **QUALITE DES EAUX DE LACS SELECTIONNES,2016**

	سد المخازن Barrage Makhazine	سد سمير Barrage Smir	
Unité (mg/l)			الوحدة (ملغ/ل)
Oxygène dissous	3,2	4	الأوكسجين المذاب
Phosphores	-	-	الفوسفور
Orthophosphates (PO43-)	-	-	الديامونيوم
Nitrates	-	-	النترات
Chlorophylle A en (µg / l)	-	-	الكلوروفيل أ ب (µg / l)
Qualité	متوسطة Moyenne	متوسطة Moyenne	الجودة

Tableau 7: **إفراغات المياه المستعملة وتدفق الملوثات حسب الحوض المائي، 2013** جدول 7 : **REJETS D'EAUX USEES ET FLUX DE POLLUTION PAR BASSIN VERSANT,2013**

Bassin versant	التلوث بالطن Pollution en tonne ح.ب. من أ DBOS	ح.ك. من أ DCO	الإفراغات المسائلة Rejets liquides بألف متر مكعب en 10 <sup>3</sup> m <sup>3</sup>	الحوض المائي
Loukos, Tangerois et côtes Méditerranéennes	37 892	66 738	76	اللكوس، طنجة والسواحل المتوسطية
<b>Total</b>	<b>37 892</b>	<b>66 738</b>	<b>76</b>	<b>المجموع</b>

Tableau 8: **التلوث المتدفق من الساحل والصناعات الساحلية نحو الساحل المتوسط، 1997** جدول 8 : **POLLUTION PROVENANT DU LITTORAL ET DES INDUSTRIES DU LITTORAL VERS LA CÔTE MEDITERRANEENNE,1997**

	طنجة Tanger	تطوان Tetouan	شفشفاون Chefchaouen	الحسيمة Al Hoccima	
<b>Pollution provenant du littoral<sup>(2)</sup></b> (secteur domestique) (t/jour)					التلوث المتدفق من الساحل <sup>(2)</sup> (قطاع الخدمات المنزلية) (طن/ اليوم)
MES	28,00	13,50	1,40	5,70	المواد العالقة
DBO5	31,80	15,30	1,60	5,80	الحاجيات البيولوجية من الأوكسجين
Azote	7,40	3,60	0,40	1,50	الأزوت
Phosphore	0,96	0,50	0,05	0,16	الفوسفور
<b>Pollution provenant des industries du littoral<sup>(3)</sup></b>					التلوث المتدفق من الصناعات الساحلية <sup>(3)</sup>
Mercuré (Hg) (Kg/jour)	0,34	0,08	-	0,03	الزئبق (هـج) (كغ/ اليوم)

DCO : Demande chimique en Oxygène

MES : Matières en suspension

DBO5 : Demande Biologique en oxygène

(2) La totalité des eaux usées produites par le secteur domestique représente 100% des quantités des eaux usées non raccordées aux réseaux d'assainissement publics,

(3) Les eaux usées produites par le secteur industriel représentent 100% des quantités produites sans traitement.

Source: Annuaire Statistique du Maroc 2017

ح.ك. من أ : الحاجيات الكيماوية من الأوكسجين

ح.ب. من أ : الحاجيات البيولوجية من الأوكسجين

(2) تمثل مجموع المياه المنتجة من طرف القطاع المنزلي % 100 من كمية المياه المستعملة الغير المرتبطة بشبكة التطهير العمومي،

(3) تمثل مجموع المياه المنتجة من طرف القطاع الصناعي % 100 من كمية المياه المنتجة والغير معالجة.

المصدر: النشرة الإحصائية السنوية للمغرب 2017

المناطق المحمية بجهة طنجة تطوان الحسيمة

Tableau 9:

**AIRE PROTEGEE DE LA REGION TANGER TETOUAN AL HOCEIMA**

جدول 9 :

المساحة بالهكتار Superficie en ha	سنة الإثشاء Année de création	المنطقة المحمية الجهة	المنزرة الوطني	المنزرة الوطني
48 460	2004	المنزرة الوطني للحسيمة	الساحل المتوسطي ( الحسيمة )	المنزرة الوطني للحسيمة
58 950	2004	المنزرة الوطني لتلسمتان	الساحل المتوسطي ( شفشاون - تطوان )	المنزرة الوطني لتلسمتان

تطور عدد الشواطئ بجهة طنجة تطوان الحسيمة

Tableau 10:

**EVOLUTION DU NOMBRE DE PLAGES DANS LA REGION TANGER TETOUAN AL HOCEIMA**

جدول 10 :

	2016	2017	
Tanger Tétouan Al hoceima	58	58	طنجة - تطوان - الحسيمة
National	165	166	المستوى الوطني

إنتاج النفايات المنزلية وكمية النفايات الطبية بجهة طنجة تطوان الحسيمة

Tableau 11:

**PRODUCTION DES DECHETS MENAGERS ET LA QUANTITE DES DECHETS MEDICAUX DANS LA REGION TANGER TETOUAN AL HOCEIMA**

جدول 11 :

بالطن	2014	2015	2016	
بالطن				
Déchets ménagers en milieu urbain	591 340	606 902	606 902	النفايات المنزلية بالوسط الحضري
Déchets médicaux	672	672	672	النفايات الطبية

Source: Annuaire Statistique du Maroc 2017

المصدر: النشرة الإحصائية السنوية للمغرب 2017



Haut Commissariat au Plan

Direction Régionale de Tanger-Tétouan-Al Hoceima

Angle Avenues Ibn Toumart et Youssef Ibn Tachfine

B.P : 104 - TANGER Tél : 039 940 698 Fax : 039 940 364