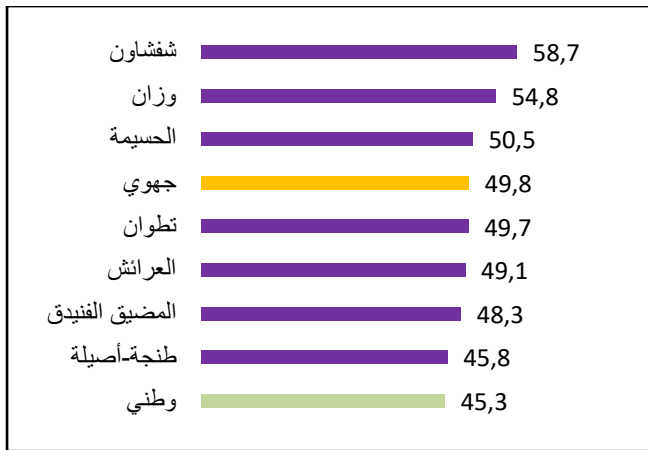




مذكرة إخبارية للمديرية الجهوية لطنجة- تطوان- الحسيمة حول: وضعية سوق الشغل بجهة طنجة- تطوان- الحسيمة سنة 2021

داخل الجهة، سجل إقليمي شفشاون ووزان ما بين سنتي 2020 و 2021 أقوى ارتفاع في معدل النشاط بين عمالات وأقاليم الجهة ب 9,6+ و 8,0+ نقطة على التوالي بعد انتقاله بهما من 49,1% إلى 58,7% بالإقليم الأول ومن 46,8% إلى 54,8% بالإقليم الثاني، متبوعين بإقليم الحسيمة الذي سجل ارتفاعا فيه ب 5,1+ نقطة بعد انتقاله من 45,4% إلى 50,5%، فيما سجلت عمالتي المضيق-الفنيدق وطنجة- أصيلة أضعف ارتفاع في هذا المعدل ب 0,9+ و 1,0+ نقطة على التوالي بعد انتقاله بهما من 47,4% إلى 48,3% بالعمالة الأولى ومن 44,8% إلى 45,8% بالعمالة الثانية.

مبيان 2. معدل النشاط حسب عمالات و أقاليم الجهة سنة 2021



المصدر: البحث الوطني حول التشغيل، المنذوبية السامية للتخطيط

معدل النشاط بالجهة هو الأعلى بين جهات المملكة

سجلت الجهة خلال سنة 2021 أعلى معدل نشاط (49,8%) بين جهات المملكة بعد أن فاق المعدل الوطني (45,3%) ب 4,5 نقطة، متبوعة بجهة الدار البيضاء-سطات (47,7%) في المركز الثاني ثم جهة مراكش-أسفي (46,8%) في المركز الثالث. بالمقابل سجلت أدنى المعدلات بكل من جهة سوس-ماسة (41,3%) وجهة فاس-مكناس (42,3%) وجهة الشرق (42,5%).

ارتفع معدل النشاط ما بين سنتي 2020 و 2021 على المستوى الجهوي من 46,6% إلى 49,8% ب 3,2+ نقطة مقابل 0,5+ نقطة على المستوى الوطني بعد انتقاله من 44,8% إلى 45,3%.

وبخصوص معدل الشغل فقد ارتفع بدوره ما بين سنتي 2020 و 2021 على الصعيد الجهوي من 41,7% إلى 44,6% ب 2,9+ نقطة مقابل 0,3+ نقطة على الصعيد الوطني بانتقاله من 39,4% إلى 39,7%.

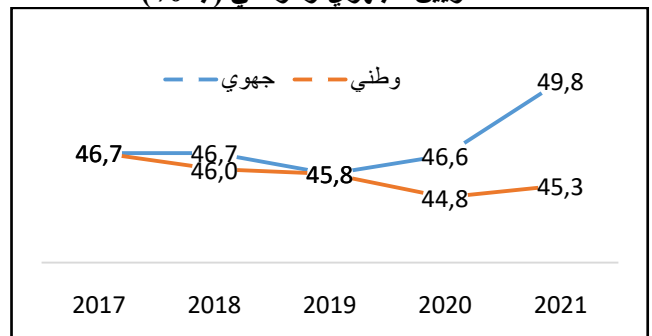
أما فيما يتعلق بمعدل البطالة فقد ظل مستقرا في 10,4% ما بين سنتي 2020 و 2021 بالجهة مقابل ارتفاع ب 0,4+ نقطة بالمغرب بعد انتقاله من 11,9% إلى 12,3%.

في حين انخفض معدل الشغل الناقص ما بين سنتي 2020 و 2021 على الصعيد الجهوي من 11,3% إلى 9,6% ب 1,7- نقطة مقابل 1,4- نقطة على الصعيد الوطني بانتقاله من 10,7% إلى 9,3%.

ارتفاع ملحوظ في معدل النشاط

تميزت وضعية سوق الشغل بالجهة خلال سنة 2021 بارتفاع في معدل النشاط مقارنة مع سنة 2020، إذ ارتفع من 46,6% إلى 49,8% ما بين الفترتين. وبهذه الزيادة فقد فاق هذا المعدل بشكل ملموس أيضا حتى المستوى الذي كان عليه قبل الجائحة (45,8% خلال سنة 2019).

مبيان 1. تطور معدل النشاط بين سنتي 2017 و 2021 على المستويين الجهوي والوطني (ب %)




المصدر: البحث الوطني حول التشغيل، المنذوبية السامية للتخطيط

معدل الشغل بالجهة هو الأعلى كذلك بين جهات المملكة

سجلت الجهة خلال سنة 2021 أعلى معدل شغل (44,6%) بين جهات المملكة، وهو يفوق المعدل الوطني (39,7%) بحوالي خمس نقاط، متبوعة بجهة مراكش-أسفي (43,2%) في المركز الثاني ثم جهة الدار البيضاء-سطات (40,8%) في المركز الثالث. بالمقابل سجلت أدنى المعدلات بكل من جهة الشرق (34,8%) وجهات الجنوب (35,5%) وجنوبي فاس-مكناس وسوس-ماسة (36,6%).

مبيان 6. معدل الشغل حسب الجهات سنة 2021 (ب %)

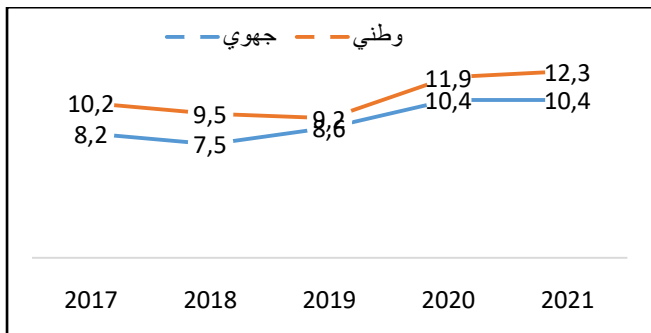


المصدر: البحث الوطني حول التشغيل، المندوبية السامية للتخطيط

استقرار معدل البطالة

بقي معدل البطالة بالجهة ثابتا في 10,4% ما بين سنتي 2020 و 2021، ليظل بذلك أعلى من المستوى المسجل قبل الجائحة (8,6% خلال سنة 2019) مقابل ارتفاع ب 0,4 نقطة بالمغرب بعد انتقاله من 11,9% إلى 12,3% خلال نفس الفترة.


مبيان 7. تطور معدل البطالة بين سنتي 2017 و 2021 على المستويين الجهوي والوطني (ب %)



المصدر: البحث الوطني حول التشغيل، المندوبية السامية للتخطيط

داخل الجهة، سجل إقليم تطوان والحسيمة ما بين سنتي 2020 و 2021 أكبر انخفاض في معدل البطالة بين عمالات وأقاليم الجهة ب 1,5- و 1,4- نقطة على التوالي بعد انتقاله بهما من 13,2% إلى 11,7% بالإقليم الأول ومن 11,4% إلى 10,0% بالإقليم الثاني، وظل هذا المعدل قارا في 9,2% بإقليم العرائش، في حين سجلت عمالة طنجة-أصيلة أقوى ارتفاع في هذا المعدل ب 1,9+ نقطة بعد انتقاله بها من 11,0% إلى 12,9%، تلتها عمالة المضيق-الفنيدق ب 0,9+

مبيان 3. معدل النشاط حسب الجهات سنة 2021 (ب %)

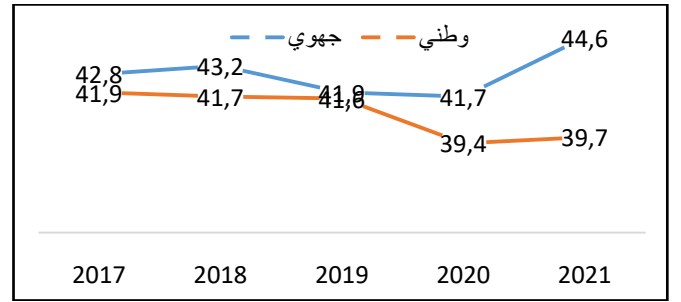


المصدر: البحث الوطني حول التشغيل، المندوبية السامية للتخطيط

ارتفاع معدل الشغل

عرف معدل الشغل، من جهته، ارتفاعا من 41,7% إلى 44,6% على الصعيد الجهوي بين سنتي 2020 و 2021، متجاوزا بكثير المستوى المسجل قبل الجائحة (41,9% خلال سنة 2019). هذا المعدل يفوق نظيره على المستوى الوطني بخمس نقاط تقريبا سنة 2021.

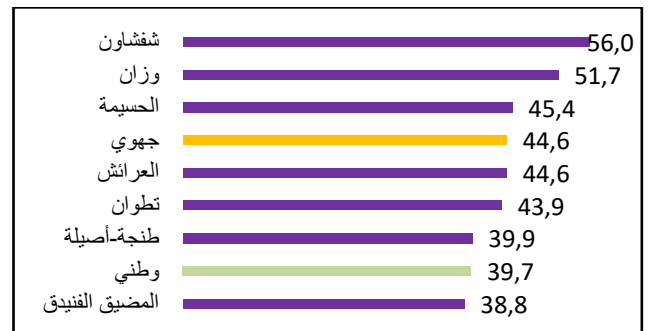
مبيان 4. تطور معدل الشغل بين سنتي 2017 و 2021 على المستويين الجهوي والوطني (ب %)



المصدر: البحث الوطني حول التشغيل، المندوبية السامية للتخطيط

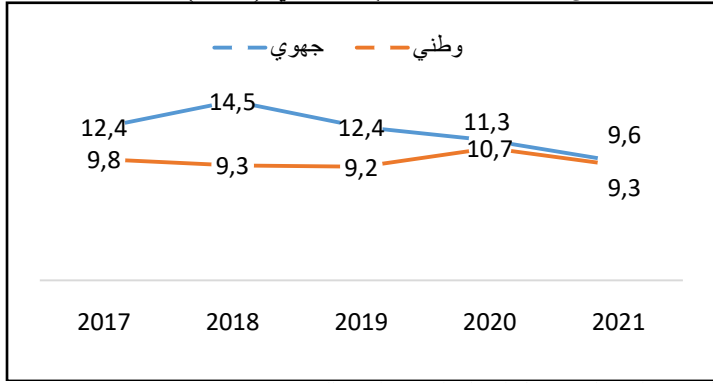
داخل الجهة، سجل إقليم شفشاون ووزان ما بين سنتي 2020 و 2021 أقوى ارتفاع في معدل الشغل ب 9,6+ و 7,0+ نقطة على التوالي بعد انتقاله من 46,4% إلى 56,0% بالإقليم الأول ومن 44,7% إلى 51,7% بالإقليم الثاني، متبوعين بإقليم الحسيمة الذي سجل ارتفاعا ب 5,2+ نقطة بعد انتقاله من 40,2% إلى 45,4%، فيما سجلت عمالة المضيق-الفنيدق أضعف ارتفاع في هذا المعدل ب 0,3+ نقطة بعد انتقاله من 38,5% إلى 38,8%، في حين ظل هذا المعدل قارا في 39,9% بعمالة طنجة-أصيلة.

مبيان 5. معدل الشغل عمالات وأقاليم الجهة سنة 2021



المصدر: البحث الوطني حول التشغيل، المندوبية السامية للتخطيط

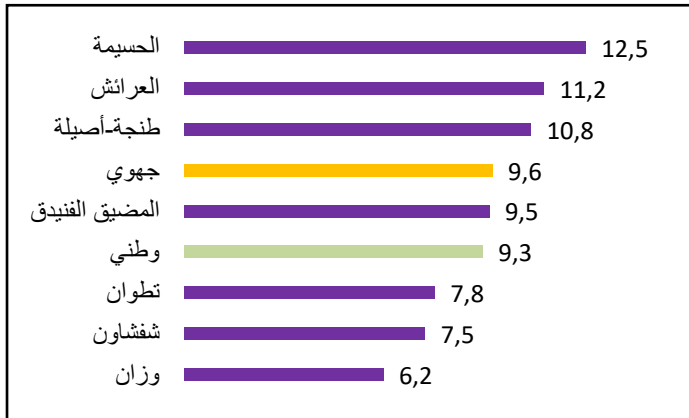
مبيان 10. تطور معدل الشغل الناقص بين سنتي 2017 و2021 على المستويين الجهوي والوطني (ب %)



المصدر: البحث الوطني حول التشغيل، المندوبية السامية للتخطيط

داخل الجهة، سجل إقليم الحسيمة ووزان ما بين سنتي 2020 و2021 أكبر انخفاض في معدل الشغل الناقص بين عمالات وأقاليم الجهة ب 5,6- و 3,5- نقطة على التوالي بعد انتقاله بهما من 18,1% إلى 12,5% بالإقليم الأول ومن 9,7% إلى 6,2% بالإقليم الثاني، متبوعين بعمالة المضيق-الفنيدق التي سجلت انخفاضا في هذا المعدل ب 3,0- نقطة بانتقاله بها من 12,5% إلى 9,5%، في حين كانت عمالة طنجة-أصيلة هي الوحيدة التي سجلت ارتفاعا في هذا المعدل ب 0,6+ نقطة بعد انتقاله بها من 10,2% إلى 10,8%.

مبيان 11. معدل الشغل الناقص حسب عمالات وأقاليم الجهة سنة 2021



المصدر: البحث الوطني حول التشغيل، المندوبية السامية للتخطيط

تعريف:

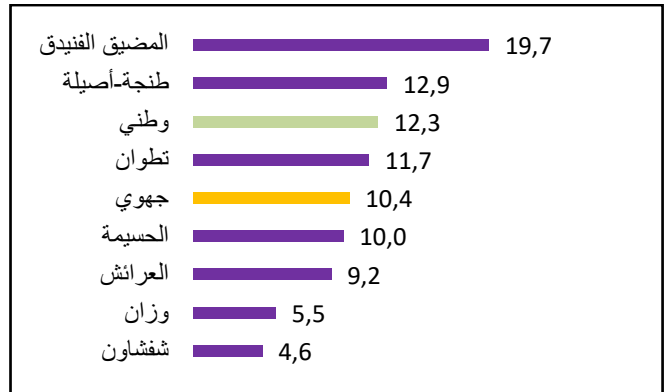
- **معدل النشاط (%)** = (السكان النشيطة البالغة من العمر 15 سنة فأكثر / السكان البالغة 15 سنة فأكثر) * 100
- **معدل البطالة (%)** = (السكان النشيطة العاطلة / السكان النشيطة البالغة من العمر 15 سنة فأكثر) * 100
- **النشيطون المشتغلون**: هم جميع الأشخاص البالغين من العمر 7 سنوات فأكثر والذين يساهمون في إنتاج السلع والخدمات، ولو لمدة ساعة واحدة، خلال فترة مرجعية وجيزة ومحددة، وكذا كل الأشخاص الذين يتوفرون على شغل وتغيّبوا عنه لسبب عارض. ويتعلق الأمر هنا بتصور واسع يشمل كل أنواع الشغل بما في ذلك الشغل الظرفي أو الشغل لفترة محدودة وكل أنواع التشغيل غير المنتظم.

للمزيد من المعلومات:

- <https://www.hcp.ma/region-tanger>
- <https://bds-tanger.hcp.ma>

نقطة بعد ارتفاعه بها من 18,8% إلى 19,7% ليكون بذلك أعلى معدل بطالة بالجهة.

مبيان 8. معدل البطالة حسب عمالات وأقاليم الجهة سنة 2021

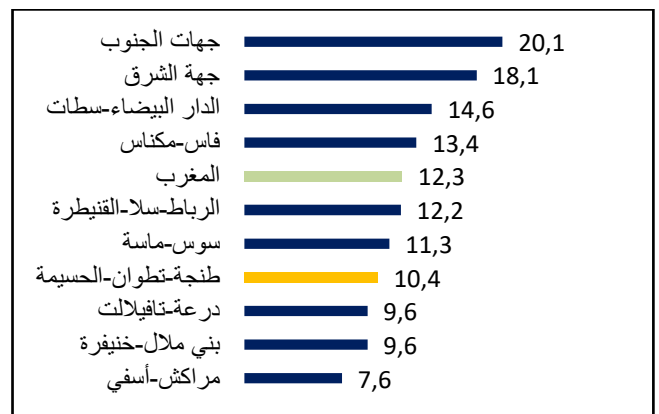


المصدر: البحث الوطني حول التشغيل، المندوبية السامية للتخطيط

معدل البطالة بالجهة منخفض نسبيا مقارنة مع باقي جهات المملكة

سجلت الجهة خلال سنة 2021 رابع أدنى مستوى لمعدل البطالة (10,4%) بعد جهة مراكش-أسفي (7,6%)، و جهتي بني ملال-خنيفرة ودرعة-تافيلالت (9,6%) وهو يقل عن المعدل الوطني (12,3%) ب 1,9 نقطة، تلتها جهة سوس-ماسة (11,3%) في المركز الخامس من حيث ضعف معدل البطالة، ثم جهة الرباط-سلا-القنيطرة (12,2%) في المركز السادس. بالمقابل سجلت أعلى مستوياتها بكل من جهات الجنوب (20,1%) وجهة الشرق (18,1%) وجهة الدار البيضاء-سطات (14,6%).

مبيان 9. معدل البطالة حسب الجهات خلال سنة 2021



المصدر: البحث الوطني حول التشغيل، المندوبية السامية للتخطيط

استمرار انخفاض معدل الشغل الناقص للسنة الثالثة على التوالي

بخصوص معدل الشغل الناقص، فقد عرف انخفاضا من 11,3% إلى 9,6% على الصعيد الجهوي بين سنتي 2020 و2021، مستمرا بذلك في الانخفاض للسنة الثالثة على التوالي بعدما كان قد سجل 14,5% سنة 2018.

أهم المؤشرات السنوية للنشاط والشغل والبطالة حسب وسط الإقامة

2021			2020			المؤشرات
المجموع	قروي	حضري	المجموع	قروي	حضري	
النشاط (15 سنة فأكثر)						
1 429	593	836	1 317	512	805	السكان النشيطون (بالآلاف)
26,1	30,7	22,8	21,3	21,9	20,9	نسبة الإناث ضمن السكان النشيطين (%)
49,8	57,6	45,4	46,6	50,1	44,6	معدل النشاط (%)
* حسب الجنس						
						ذكور
72,8	77,3	70,3	72,6	75,9	70,7	
						إناث
26,2	36,5	20,7	20,0	22,6	18,6	
* حسب السن						
						15 - 24 سنة
31,6	36,4	27,9	29,0	33,9	25,3	
						25 - 34 سنة
64,4	69,4	61,9	59,6	61,0	58,9	
						35 - 44 سنة
64,7	74,5	60,0	62,1	65,0	60,7	
						45 سنة فأكثر
44,7	60,1	36,5	41,9	49,7	37,7	
* حسب الشهادة						
						بدون شهادة
50,6	63,0	39,4	45,8	52,8	39,6	
						حاصل على شهادة
48,8	44,4	50,1	47,6	43,3	48,8	
السكان النشيطون المشتغلون (بالآلاف)						
1 281	574	707	1 180	488	692	
44,6	55,7	38,4	41,7	47,7	38,3	معدل الشغل (%)
* بنية الشغل حسب قطاعات النشاط الاقتصادي (%)						
						ذكور
65,8	74,5	60,8	66,2	72,2	62,6	
						إناث
22,9	35,7	16,0	16,8	21,6	14,1	
* بنية الشغل حسب قطاعات النشاط الاقتصادي (%)						
						الزراعة والغابة والصيد
38,9	82,4	3,5	35,2	79,5	3,8	
						الصناعة بما فيها الصناعة التقليدية
14,8	2,4	24,8	15,3	2,9	24,1	
						البناء والأشغال العمومية
10,2	5,0	14,4	10,5	6,1	13,7	
						الخدمات
36,1	10,1	57,3	39,0	11,5	58,4	
						* نسبة الشغل المؤدى عنه ضمن الشغل الكلي، منها :
78,5	55,6	97,2	82,8	62,9	96,8	والعمل المستأجر
56,4	29,6	68,9	55,8	34,1	65,8	والشغل الذاتي
43,6	70,4	31,1	44,2	65,9	34,2	
						متوسط وقت العمل الأسبوعي (بالساعات)
40	37	42	35	34	36	
						إجمالي عدد ساعات العمل في الأسبوع (بملايين الساعات)
51	21	30	42	17	25	
الشغل الناقص						
123	45	78	133	52	81	السكان النشيطون المشتغلون في حالة شغل ناقص (بالآلاف)
9,6	7,8	11,1	11,3	10,7	11,7	- معدل الشغل الناقص (%)
البطالة						
148	19	130	138	24	113	السكان النشيطون العاطلون (بالآلاف)
31,4	20,2	33,0	32,9	20,7	35,5	نسبة الإناث ضمن السكان النشيطين العاطلين (%)
10,4	3,2	15,5	10,4	4,7	14,1	معدل البطالة (%)
* حسب الجنس						
						ذكور
9,6	3,7	13,4	8,9	4,8	11,5	
						إناث
12,5	2,1	22,4	16,1	4,5	23,9	
* حسب السن						
						15 - 24 سنة
24,1	9,6	38,5	26,6	12,8	40,6	
						25 - 34 سنة
14,4	4,4	19,9	14,0	5,6	18,4	
* حسب الشهادة						
						بدون شهادة
4,4	1,0	9,3	4,8	2,2	8,0	
						حاصل على شهادة
17,5	10,7	19,3	17,1	12,6	18,2	