



المندوبية السامية للتخطيط

ⵜⴰⴳⴷⴰⵢⵜ ⵜⴰⵎⴰⵎⴳⴷⴰⵢⵜ | ⵙⴱⵔⵉⵎⵓ

HAUT-COMMISSARIAT AU PLAN

Direction Régionale  
de Tanger-Tétouan-Al hoceima

المديرية الجهوية  
لطنجة-تطوان-الحسيمة

# النشرة الإحصائية الجهوية 2015



## ANNUAIRE STATISTIQUE REGIONAL 2015



## INTRODUCTION

7

مقدمة

Chapitre 1	ORGANISATION ADMINISTRATIVE	13 - 19	التنظيم الإداري	1 الفصل
Chapitre 2	POPULATION	21 - 50	السكان	2 الفصل
Chapitre 3	CLIMATOLOGIE	51 - 53	المناخ	3 الفصل
Chapitre 4	AGRICULTURE , FORET ET PECHE	55- 80	الفلاحة والغابات و الصيد البحري	4 الفصل
Chapitre 5	ENERGIE ET EAU	81 - 99	الطاقة و الماء	5 الفصل
Chapitre 6	COMMERCE ET INDUSTRIE	101 -118	التجارة والصناعة	6 الفصل
Chapitre 7	ARTISANAT ET COOPERATIVES	119- 128	الصناعة التقليدية و التعاونيات	7 الفصل
Chapitre 8	CONSTRUCTION ET FONCIER	129 - 160	البناء و العقار	8 الفصل
Chapitre 9	TRANSPORTS ET COMMUNICATIONS	161-180	النقل و الاتصال	9 الفصل
Chapitre 10	TOURISME	181 - 187	السياحة	10 الفصل
Chapitre 11	PAUVRETE ET DEPENSES DES MENAGES	189-198	الفقر و نفقات استهلاك الأسر	11 الفصل
Chapitre 12	ENSEIGNEMENT ET FORMATION DES CADRES	199- 225	التعليم و تكوين الأطر	12 الفصل
Chapitre 13	FORMATION PROFESSIONNELLE	227 -250	التكوين المهني	13 الفصل
Chapitre 14	SANTE	251-273	الصحة	14 الفصل
Chapitre 15	EMPLOI	275-284	التشغيل	15 الفصل
Chapitre 16	JUSTICE	285-292	العدل	16 الفصل
Chapitre 17	ACTIVITES CULTURELLES ET LOISIRS	293-299	الأنشطة الثقافية والترفيهية	17 الفصل
Chapitre 18	ENTRAIDE NATIONALE	301-305	التعاون الوطني	18 الفصل
Chapitre 19	PRIX	307 -314	الأثمان	19 الفصل
Chapitre 20	FINANCES ET BANQUES	315-325	المالية و الأبنك	20 الفصل
Chapitre 21	COMPTES REGIONAUX	327-331	الحسابات الجهوية	21 الفصل



*Signes conventionnels utilisés*

## المصطلحات المستعملة

Information non disponible	...		معطيات غير متوفرة
Résultat nul ou insignifiant	-		نتائج منعدمة أو غير كافية
Mètre carré	<b>m<sup>2</sup></b>	م <sup>2</sup>	متر مربع
Mètre cube	<b>m<sup>3</sup></b>	م <sup>3</sup>	متر مكعب
Kilo - watt heure	<b>Kwh</b>	ك.و.س	كيلواط في الساعة
Méga-watt	<b>MW</b>	م و	ميكا وات
Quintaux	<b>Qx</b>	قنطار	قنطار
Hectare	<b>ha</b>	هكتار	هكتار
Dirham	<b>Dh</b>	درهم	درهم



## INTRODUCTION

La planification régionale et locale est étroitement liée à la disponibilité, en quantité et qualité suffisantes des statistiques décentralisées. La maîtrise de celles-ci constituera un atout majeur aux mains des responsables administrateurs et acteurs économiques et sociaux pour une meilleure approche des niveaux de développement.

La Direction Régionale du Haut Commissariat au Plan a entrepris dans ce cadre et conformément à ses attributions, l'élaboration d'un annuaire pour l'année 2015. . Comme pour les précédentes publications, les informations contenues dans ce document découlent d'une exploitation des résultats régionaux d'enquêtes, d'une part, et des statistiques sous-produites de l'activité des administrations d'autre part.

Nous espérons, par la publication de ce document, avoir mis à la disposition des autorités décentralisées et déconcentrées et des différents autres utilisateurs une série de données susceptibles d'aider à la réalisation de différents études et la prise de décision. Il en est de même en ce qui concerne les universitaires dont les recherches sont de plus en plus orientées vers des unités spatiales plus fines en parallèle au processus de régionalisation de l'enseignement supérieur.

Nous remercions à ce propos les différentes administrations qui ont bien voulu nous fournir l'information demandée dans les délais souhaités en quantité et qualité suffisantes. Nous souhaitons, dans le cadre de cette collaboration, approfondir la réflexion afin d'améliorer davantage le contenu de cette publication durant les prochaines années.

## مقدمة

يرتبط التخطيط الجهوي والمحلي ارتباطا وثيقا بمدى وفرة المعطيات الإحصائية على صعيد هذه الوحدات وذلك بالشكل الكافي والنوعي المتنوع. ومما لا شك فيه أن هذه المعطيات تشكل أداة هامة بدونها يصعب تصور أية مقارنة تنموية من طرف المسؤولين الإداريين والفاعلين الاقتصاديين والاجتماعيين بصفة عامة.

وفي هذا الإطار، تسهر مديرية التخطيط بجهة طنجة - تطوان - الحسيمة، تنفيذا لاختصاصاتها، على إعداد نشرة إحصائية سنوية تشكل مرجعا أساسيا للمعلومات الاقتصادية والاجتماعية الجهوية. هذا، وكما هو الشأن بالنسبة للنشرات الإحصائية للسنوات الفارطة فإن نشرة سنة 2015 تتضمن معطيات إحصائية وبيانات تم استغلالها من النتائج الجهوية للبحوث والإحصاءات الوطنية من جهة ومن جهة ثانية معطيات تزود بها من طرف المصالح الخارجية للوزارات والمكاتب الممثلة على صعيد الجهة

ونأمل من خلال إصدار هذه الوثيقة أن نضع رهن إشارة السلطات المحلية وكافة المستعملين الباحثين المهتمين بسلسلة وجملة من المعطيات من شأنها المساعدة على إنجاز دراسات متنوعة هادفة ومركزة على مختلف الوحدات الترابية.

وبالمناسبة نشكر كافة المصالح الإدارية المركزية والجهوية التي ساهمت في إخراج هذه الوثيقة عبر مدنا بالمعطيات الإحصائية المطلوبة في الآجال المحددة وبالكمية والنوعية المطلوبة وندعوها لتقديم مقترحاتها وملاحظاتنا لإغناء وتحسين محتوى هذه الوثيقة حتى تستجيب لطموحات وانشغالات أوسع شريحة من المهتمين.





## PRINCIPAUX INDICATEURS

## أهم المؤشرات الإحصائية

### TERRITOIRE ET POPULATION

### المساحة والسكان

Superficie : 16 010 km<sup>2</sup>

المساحة: 16 010 كلم<sup>2</sup>

	2004	2014	
Population légale	3 068 833	3 549 512	السكان القانونيون
Poids de la région %	10,0	11,0	وزن الجهة %
Résidents en milieu urbain %	54,5	59,9	المقيمون بالوسط الحضري %
Ménages	590 721	799 124	الأسر
Taille moyenne	5,2	4,4	متوسط حجم الأسر

### COMPTES REGIONAUX

Unité 2014 الوحدة

### الحسابات الجهوية

Produit intérieur brut global	Million Dh	87 213	مليون درهم	الناتج الداخلي الإجمالي
Produit intérieur brut par tête	Dh	24 650	درهم	الناتج الداخلي الإجمالي للفرد

### AGRICULTURE

2013-14

### الفلاحة

Superficie cultivable	Ha	702 173	هكتار	المساحة المزروعة
Superficie des céréales	10 <sup>3</sup> Ha	344,3	هكتار	مساحة الحبوب
Production des céréales	10 <sup>3</sup> Qx	5 250,3	10 <sup>3</sup> قنطار	إنتاج الحبوب
Rendement	Qx/Ha	15,2	القنطار للهكتار	ألمرددية

### Cheptel

2013-14

### الماشية

Bovins	Nombre	406 296	العدد	البقر
Ovins	Nombre	1 084 562	العدد	الغنم
Caprins	Nombre	708 423	العدد	الماعز

### Pêche

Tonne 44 829 طن

### الصيد البحري

### INDUSTRIE

2013

### الصناعة

Nombre d'établissements	Nombre	905	العدد	عدد المؤسسات
Effectifs employés permanents	Nombre	111 611	العدد	عدد المستخدمين الدائمين
Production	Millions DH	40 487	مليون درهم	الإنتاج
Exportation	Millions DH	28 456	مليون درهم	الصادرات
Investissement	Millions DH	2 102	مليون درهم	الاستثمارات

### ENERGIE

2014

### الطاقة

Ventes d'électricité	Millions Kwh	2 800,4	مليون ك.و.س	مبيعات الطاقة الكهربائية
----------------------	--------------	---------	-------------	--------------------------

**PRINCIPAUX INDICATEURS**

**أهم المؤشرات الإحصائية**

<b>BATIMENT ET TRAVAUX PUBLICS</b>			<b>البناء والأشغال العمومية</b>	
	Unité	2014	الوحدة	
Autorisations de construire délivrées	Nombre	4 834	العدد	عدد رخص البناء المسلمة
Valeur prévue des autorisations délivrées	Millions DH	2 358	مليون درهم	القيمة المتوقعة للبناءات المرخصة
Surface des planchers	Milliers m <sup>2</sup>	1 484	ألف م <sup>2</sup>	مساحة السقوف
Logements	Nombre	13 083	العدد	المساكن
<b>TRANSPORTS</b>			<b>النقل</b>	
		<b>2 014</b>		
Réseau routier	Km	2 954,1	كلمتر	شبكة الطرق
Dont revêtus	Km	2 903,6	كلمتر	المعبدة منها
<b>Transport de voyageurs</b>			<b>نقل المسافرين</b>	
		<b>2014</b>		
Aérien	Milliers	849	بالآلاف	النقل الجوي
Ferroviaire	Milliers	1 075	بالآلاف	النقل بالسكك الحديدية
<b>Transport de marchandises</b>			<b>نقل البضائع</b>	
		<b>2014</b>		
Maritime	Millier tonne	39 273	ألف طن	النقل البحري
Ferroviaire	Millier tonne	27	ألف طن	النقل عبر السكك الحديدية
<b>TOURISME</b>			<b>السياحة</b>	
		<b>2014</b>		
Nombre d'établissement classés	Nombre	169	العدد	عدد المؤسسات المصنفة
Nombre de lits disponibles	Nombre	18 181	العدد	عدد الأسرة
Nuités touristiques	Milliers	1 210	آلاف	الليالي السياحية
<b>EDUCATION</b>			<b>التعليم</b>	
		<b>2014-2015</b>		
Effectifs inscrits dans les écoles coraniques	Nombre	60 639	العدد	المسجلون بالكتاتيب القرآنية
Effectifs inscrits dans le préscolaire modern	Nombre	13 703	العدد	المسجلون بالتعليم الأولي العصري
Effectifs de l'enseignement pimaire public	Nombre	384 890	العدد	المسجلون بالتعليم الابتدائي (العمومي)
Effectifs de l'enseignement secondaire collégial public	Nombre	149 169	العدد	المسجلون بالتعليم الثانوي الإعدادي (العمومي)
Effectifs de l'enseignement secondaire qualifiant public	Nombre	84 056	العدد	المسجلون بالتعليم الثانوي التأهيلي (العمومي)
Effectifs de l'enseignement supérieur public	Nombre	56 528	العدد	المسجلون بالتعليم العالي (العمومي)
Enseignants de l'enseignement primaire public	Nombre	13 922	العدد	أساتذة التعليم الابتدائي (العمومي)
Enseignants de l'enseignement secondaire collégial public	Nombre	5 427	العدد	أساتذة التعليم الثانوي الإعدادي (العمومي)
Enseignants de l'enseignement secondaire qualifiant public	Nombre	4 301	العدد	أساتذة التعليم الثانوي التأهيلي (العمومي)
Enseignants dans les universités public	Nombre	943	العدد	أساتذة التعليم الجامعي (العمومي)

SANTE	Unité	2014	الوحدة	الصحة		
Médecins (public+privé)	Nombre	1 438	العدد	الأطباء (العمومي+ الخاص)		
Lits disponible dans les établissements hospitaliers public	Nombre	2 262	العدد	الأسرة المتوفرة بالمؤسسات الصحية العمومية		
<b>EMPLOI</b>				<b>التشغيل</b>		
<b>2015</b>						
Taux d'activité urbain (population âgée de 15 ans et +)	%	42,5	%	معدل النشاط الحضري (15 سنة فأكثر)		
Taux de chômage urbain (population âgée de 15 ans et +)	%	16,3	%	معدل البطالة بالوسط الحضري (15 سنة فأكثر)		
<b>PRIX</b>	<b>2006</b>	<b>2014</b>			<b>2006</b>	<b>الأسعار</b>
		Al hoceima	Tanger	Tétouan		
<b>Indice des prix à la consommation (478 articles)</b>	<b>100</b>	<b>113,8</b>	<b>115,1</b>	<b>112,4</b>	<b>100</b>	الرقم الاستدلالي للأثمان عند الاستهلاك (478 مادة)
Produits alimentaires et boissons non alcoolisées	100	117,9	119,8	116,2	100	المواد الغذائية والمشروبات غير الكحولية
Boissons alcoolisées et tabac	100	116,5	116,6	117,4	100	المشروبات الكحولية والتبغ
Articles d'habillement et chaussures	100	110,3	122,6	116,6	100	الملابس والأحذية
Logement,eau,gaz,électricité et autres combustibles	100	103,8	118,5	112,5	100	السكن والماء والكهرباء والغاز و محروقات أخرى
Meubles,articles de ménage et entretien courant du foyer	100	112,6	108,5	115,2	100	الأثاث و الأدوات المنزلية والصيانة العادية للمنزل
Santé	100	110,9	106,8	107,7	100	الصحة
Transports	100	111,4	113,8	107,7	100	النقل
Communications	100	54,8	58,5	60,2	100	المواصلات
Loisirs et culture	100	80,9	100,9	93,9	100	الترفيه والثقافة
Enseignement	100	128,8	133,2	134,1	100	التعليم
Restaurants et hôtels	100	134,4	113,4	124,8	100	مطاعم و فنادق
Biens et services divers	100	126,4	112,6	113,5	100	مواد وخدمات أخرى



## التنظيم الإداري

### ORGANISATION ADMINISTRATIVE

LISTE DES TALBEAUX  
:

[Sommaire](#)

قائمة الجداول :

Tableau 1 :	التنظيم الإداري حسب الإقليم/العمالة، 2015 <b>ORGANISATION ADMINISTRATIVE PAR PROVINCE/PREFECTURE,2015</b>	جدول 1 :
Tableau 2 :	التقسيم الإداري لإقليم شفشاون، 2015 <b>DECOUPAGE ADMINISTRATIF DE LA PROVINCE DE CHEFCHAOUEN, 2015</b>	جدول 2 :
Tableau 3 :	التقسيم الإداري لإقليم العرائش، 2015 <b>DECOUPAGE ADMINISTRATIF DE LA PROVINCE DE LARACHE, 2015</b>	جدول 3 :
Tableau 4 :	التقسيم الإداري لعمالة طنجة أصيلة، 2015 <b>DECOUPAGE ADMINISTRATIF DE LA PREFECTURE DE TANGER-ASSILAH, 2015</b>	جدول 4 :
Tableau 5 :	التقسيم الإداري لإقليم الفحص أنجرة، 2015 <b>DECOUPAGE ADMINISTRATIF DE LA PROVINCE FAHS ANJRA , 2015</b>	جدول 5 :
Tableau 6 :	التقسيم الإداري لإقليم تطوان، 2015 <b>DECOUPAGE ADMINISTRATIF DE LA PROVINCE DE TETOUAN, 2015</b>	جدول 6 :
Tableau 7 :	التقسيم الإداري لعمالة المضيق الفينيق، 2015 <b>DECOUPAGE ADMINISTRATIF DE LA PREFECTURE DE M'DIQ FNIDEQ,2015</b>	جدول 7 :
Tableau 8 :	التقسيم الإداري لإقليم وزان، 2015 <b>DECOUPAGE ADMINISTRATIF DE LA PROVINCE DE OUEZZANE, 2015</b>	جدول 8 :
Tableau 9 :	التقسيم الإداري لإقليم الحسيمة، 2015 <b>DECOUPAGE ADMINISTRATIF DE LA PROVINCE D'AL HOCEIMA, 2015</b>	جدول 9 :



التنظيم الإداري حسب الإقليم/العمالة، 2015

Tableau 1 :

ORGANISATION ADMINISTRATIVE PAR PROVINCE/PREFECTURE,2015

جدول 1 :

Province/ Préfecture	عدد الدوائر Cercles	عدد القيادات Caidats	الجماعات Communes		المجموع Total	الإقليم/العمالة
			حضرية Urbaines	قروية Rurales		
Al hoceïma	4	17	5	31	36	الحسيمة
Chefchaouen	5	12	1	27	28	شفشاون
Fahs Anjra	2	7	-	7	7	فحص أنجرة
Larache	3	10	2	17	19	العرانش
M'diq Fnideq	-	2	3	2	5	المضيق الفنيديق
Ouezzane	3	9	1	16	17	وزان
Tanger Assilah	1	5	3	9	12	طنجة-أصيلة
Tétouan	2	8	2	20	22	تطوان
<b>Total</b>	<b>20</b>	<b>70</b>	<b>17</b>	<b>129</b>	<b>146</b>	<b>المجموع</b>

التقسيم الإداري لإقليم شفشاون، 2015

Tableau 2 :

DECOUPAGE ADMINISTRATIF DE LA PROVINCE DE CHEFCHAOUEN, 2015

جدول 2 :

Province	الدوائر Cercles	القيادات Caidats	الجماعات Commune	الإقليم	
Chefchaouen	باب برد	باب برد	Mun.Chefchaouen	بلدية شفشاون	
			Bab Berred	باب برد	
			Iounane	اونان	
			Tamorot	تمروت	
	الجبهة	الجبهة	الجبهة	Amtar	أمتار
				M'tioua	متيوة
				Ouaouzgane	واوزكان
				Bni Rzine	بني رزين
	بني أحمد	بني أحمد	بني أحمد	Bni Smih	بني سميح
				B.Ahmed Charquia	بني أحمد الشرقية
				B.Ahmed Gharbia	بني أحمد الغربية
				Oued Malha	واد المالحة
	باب تازة	باب تازة	باب تازة	Mansoura	المنصورة
				Bab Taza	باب تازة
				Bni Salah	بني صالح
				Bni Darkoul	بني دركول
	باب تازة	باب تازة	فيفي	Fifi	فيفي
				Bni Faghloum	بني فغولوم
				Derdara	الدردارة
				Tanaqoub	تنقوب
	أسيفان	أسيفان	أسيفان	Laghdir	لغدير
				Bni Salmane	بني سلمان
				Bni Mansour	بني منصور
				Bou.Ahmed	بو أحمد
بو أحمد	بو أحمد	بو أحمد	Bni Bouzra	بني بوزرة	
			Stéha	اسطيحة	
			Tizgane	تركان	
			Talambote	تلمبوط	
تلمبوط	تلمبوط	تلمبوط	Talambote	تلمبوط	
			Tassift	تاسيفت	

Source : 'Bulletin Officiel n° 6340 du 05/03/2015

المصدر : الجريدة الرسمية رقم 6340 الصادرة بتاريخ 5 مارس 2015

التقسيم الإداري لإقليم العرائش، 2015

Tableau 3 :

DECOUPAGE ADMINISTRATIF DE LA PROVINCE DE LARACHE, 2015

جدول 3 :

Province	الدوائر Cercles	القيادات Caidats	الجماعات Commune	الإقليم		
Larache	Loukous اللوكوس		Mun.Larache	بلدية العرائش		
			Mun.Ksar El Kébir	بلدية القصر الكبير		
			Laouamra	العوامرة	Laouamra	العوامرة
			Sidi Salama	سيدي سلامة	Zouada	زودة
					Ksar Bjir	قصر ابجير
					Bou Jedaane	بوجديان
					Tatoft	تطفت
					L'Qolla	سوق القلة
					Ayacha	عياشة
					Bni Arouss	بني عروس
					Tazroute	تازروت
					Bni Garfett	بني كرفط
					Zaaroura	زعرورة
					Khémis Sahel	الساحل
					Rissana	ريصانة الشمالية
					Rissana Janoubia	ريصانة الجنوبية
					Oulad Ouchih	أولاد أوشيح
					Souaken	السواكن
		Souk Tolba	سوق الطلبة			

التقسيم الإداري لعمالة طنجة أصيلة، 2015

Tableau 4 :

DECOUPAGE ADMINISTRATIF DE LA PREFECTURE DE TANGER-ASSILAH, 2015

جدول 4 :

Préfecture	الدوائر Cercles	القيادات Caidats	الجماعات Commune	العمالة		
Tanger - Assil	Assilah أصيلة		Mun.Tanger	بلدية طنجة		
			Mun.Assilah	بلدية أصيلة		
			Mun.Gzenaya	بلدية اكنزانية		
			Boukhaléf	بوخالف	Hjar Nhal	حجر النحل
					Dar Chaoui	دار الشاوي
					Al Manzla	المنزلة
					Laaouama	العوامرة
					Sebt Azzinate	السبت الزنات
					Aqouass Briech	أقواس بريش
					Had Gharbia	حد الغربية
					Sahél Chamali	الساحل الشمالي
					Sidi Lyamani	سيدي اليماني



التقسيم الإداري لإقليم الفحص أنجرة، 2015

Tableau 5 :

DECOUPAGE ADMINISTRATIF DE LA PROVINCE FAHS ANJRA , 2015

جدول 5 :

Province	الدوائر Cercles	القيادات Caidats	الجماعات Commune	الإقليم		
Fahs-Anjra	Fahs	الفحص	Malloussa	ملوسة	Malloussa	ملوسة
			Al Bahraoyine	البحراويين	Al Bahraoyine	البحراويين
			Ksar Sghir	القصر الصغير	Ksar Sghir	القصر الصغير
	Anjra	أنجرة	Jouamaa	الجوامعة	Jouamaa	الجوامعة
			Anjra	أنجرة	Anjra	أنجرة
			Taghramt	تغرامت	Taghramt	تغرامت
			Ksar El Majaz	القصر المجاز	Ksar El Majaz	القصر المجاز

الفحص أنجرة

التقسيم الإداري لإقليم تطوان، 2015

Tableau 6 :

DECOUPAGE ADMINISTRATIF DE LA PROVINCE DE TETOUAN, 2015

جدول 6 :

Province	الدوائر Cercles	القيادات Caidats	الجماعات Commune	الإقليم		
Tétouan	تطوان		Mun.Tétouan	بلدية تطوان		
			Mun.Ouad Laou	بلدية واد لو		
			Bni Leit	بني ليت		
			Al Hamra	الحمراء		
			Al Ouad	الواد		
			Oulad Ali Mansour	أولاد علي منصور		
			Azla-Zaitoune	أزلا-الزيتون	Zaitoune	الزيتون
					Azla	أزلا
			Bni Karich	بني قريش	Zinat	الزينات
					Dar Bni Karrich	دار بني قريش
			Bni Said	بني سعيد	Bni Said	بني سعيد
					Zaouiat S.Kacem	زاوية سيدي قاسم
			Ain Lahsan	عين لحسن	Ain Lahsan	عين لحسن
					Souk Kdim	السوق القديم
			Jbel Lahbib	جبل لحبيب	Jbel Lahbib	جبل لحبيب
					Bni Harchen	بني حرشن
			Jebala	جبالة	Al Kharroub	الخروب
					Mallalienne	الملاليين
		Saddina	صدينة			
		Bni Idder	بني ايدير			
		Sahtryine	السحتريين			
		Bghaghza	بغاغزة			

تطوان

Source : 'Bulletin Officiel n° 6340 du 05/03/2015

المصدر : الجريدة الرسمية رقم 6340 الصادرة بتاريخ 5 مارس 2015

التقسيم الإداري لعمالة المضيق الفنيدق، 2015

Tableau 7 :

DECOUPAGE ADMINISTRATIF DE LA PREFECTURE DE M'DIQ FNIDEQ,2015

جدول 7 :

Préfecture	الدوائر Cercles	القيادات Caidats	الجماعات Commune	العمالة
M'diq - Fnideq			Mun.M'diq	بلدية المضيق
			Mun.Fnideq	بلدية الفنيدق
			Mun.Martil	بلدية مارتيل
			Allyène عليين	Allyène عليين
			Bellyouneche بليونش	Bellyouneche بليونش

التقسيم الإداري لإقليم وزان، 2015

Tableau 8 :

DECOUPAGE ADMINISTRATIF DE LA PROVINCE DE OUEZZANE, 2015

جدول 8 :

Province	الدوائر Cercles	القيادات Caidats	الجماعات Commune	الإقليم
Ouazzane	وزان		Mun.Ouezzane	بلدية وزان
			Mzefroune أمزفرون	أمزفرون
			Masmouda مصمودة	
			Sidi Redouane سيدي رضوان	Bni Quolla بني كلة
				Sidi Redouane سيدي رضوان
			Lamjaâra لمجاعة	Lamjaâra لمجاعة
				Ouennana ونانة
			Teroual تروال	Teroual تروال
				Zghira ازغيرة
			Sidi Bousber سيدي بوسبر	Sidi Ahmed Cherif سيدي أحمد الشريف
				Sidi Bousber سيدي بوسبر
			Brikcha ابريكشة	Brikcha ابريكشة
			Moqrissat مقرصات	Asjèn أسجن
				Moqrissat مقرصات
				Ain Beida عين بيضاء
			Kalaat Bouqorra قلعة بوقرة	Kalaat Bouqorra قلعة بوقرة
			Zoumi زومي	Zoumi زومي

Source : 'Bulletin Officiel n° 6340 du 05/03/2015

المصدر : الجريدة الرسمية رقم 6340 الصادرة بتاريخ 5 مارس 2015

التقسيم الإداري لإقليم الحسيمة، 2015

Tableau 9 : DECOUPAGE ADMINISTRATIF DE LA PROVINCE D'AL HOCEIMA, 2015

جدول 9 :

Province	الدوائر Cercles	القيادات Caidats	الجماعات Commune	الإقليم		
Al Hoceima			Mun.Al Hoceima	بلدية الحسيمة		
			Mun.Bni Bouayach	بلدية بني بوياش		
			Mun.Imzouren	بلدية امزورن		
			Mun.Targuist	بلدية تارجيست		
			Mun.Ajdir	بلدية أجدير		
			Bni Boufrah	بني بوفراح	Bni Boufrah	بني بوفراح
					Senada	سنادة
					Bni Gmil Mestassa	بني جميل مسطاسة
					Bni Gmil	بني جميل
					Izemmouren	ازمورن
					Ait Kamra	أيت قمره
					Izemmouren	ازمورن
					Ait Youssef Ou Ali	أيت يوسف وعلي
					Louta	لوطا
					Arbaa Taourirt	اربعاء تاوريرت
			Bni Ouriaghel	بني أورياغل	Arbaa Taourirt	اربعاء تاوريرت
					Chakrane	شقران
					Tifarouine	تيفروين
					Nekkour	نكور
					Nekkour	نكور
					Bni Abdallah	بني عبد الله
					Bni Abdallah	بني عبد الله
					Zaouiat Sidi Abdelkad	زاوية سيدي عبد القادر
					Bni Hadifa	بني حذيفة
					Bni Hadifa	بني حذيفة
			Targuist	تارجيست	Imrabten	امرابطن
					Imrabten	امرابطن
					Rouadi	الرواضي
					Rouadi	الرواضي
					Bni Bounsar	بني بونصار
					Bni Bounsar	بني بونصار
					Bni Ahmed Imoukzan	بني أحمد اموكزان
					Bni Ammart	بني عمارت
					Bni Ammart	بني عمارت
					Sidi Bouzineb	سيدي بوزينب
			Ketama	كتامة	Bni Bchir	بني بشير
					Sidi Boutmim	سيدي بوتميم
					Sidi Boutmim	سيدي بوتميم
					Zarkt	زرقت
					Ikaouen	إكاون
Abdelghaya Souahel	عبد الغاية السواحل					
Issaguen	اساكن					
Issaguen	اساكن					
Moulay Ahmed Cherif	مولاي أحمد الشريف					
Bni Bouchibet	بني بوشيببت					
		Taberrante	تيرانت			
		Taberrante	تيرانت			
		Taghzout	تاغزوت			
		Taghzout	تاغزوت			
		Ketama	كتامة			
		Ketama	كتامة			
		Tamsaout	تامساوت			

Source : 'Bulletin Officiel n° 6340 du 05/03/2015

المصدر : الجريدة الرسمية رقم 6340 الصادرة بتاريخ 5 مارس 2015



# السكان

## POPULATION

LISTE DES TABLEAUX :

Sommaire

قائمة الجداول :

Tableau 1 :	التنظيم الإداري حسب الإقليم/العمالة، 2015 ORGANISATION ADMINISTRATIVE PAR PROVINCE/PREFECTURE, 2015	جدول 1 :
Tableau 2 :	السكان القانونيون حسب وسط الإقامة ، الإقليم/العمالة عند الإحصاء العام للسكان و السكنى 2004 و 2014 POPULATION LEGALE PAR MILIEU DE RESIDENCE ET PROVINCE/PREFECTURE SELON LE RGPH 2004 ET 2014	جدول 2 :
Tableau 3 :	الأسر حسب وسط الإقامة ، الإقليم/العمالة عند الإحصاء العام للسكان و السكنى 2004 و 2014 MENAGES PAR MILIEU DE RESIDENCE ET PROVINCE/PREFECTURE SELON LE RGPH 2004 ET 2014	جدول 3 :
Tableau 4 :	السكان القانونيون والأسر لإقليم شفشاون حسب الجماعات و الإحصاء العام للسكان و السكنى 2004 و 2014 POPULATION LEGALE ET MENAGES DE LA PROVINCE DE CHEFCHAOUEN PAR COMMUNE ET SELON LE RGPH 2004 ET RGPH 2014	جدول 4 :
Tableau 5 :	السكان القانونيون والأسر لإقليم فحص أنجرة حسب الجماعات و الإحصاء العام للسكان و السكنى 2004 و 2014 POPULATION LEGALE ET MENAGES DE LA PROVINCE DE FAHS ANJRA PAR COMMUNE ET SELON LE RGPH 2004 ET RGPH 2014	جدول 5 :
Tableau 6 :	السكان القانونيون والأسر لإقليم العرائش حسب الجماعات و الإحصاء العام للسكان و السكنى 2004 و 2014 POPULATION LEGALE ET MENAGES DE LA PROVINCE DE LARACHE PAR COMMUNE SELON LE RGPH 2004 ET LE RGPH 2014	جدول 6 :
Tableau 7 :	السكان القانونيون والأسر لعمالة المضيق القنيدق حسب الجماعات و الإحصاء العام للسكان و السكنى 2004 و 2014 POPULATION LEGALE ET MENAGES DE LA PREFECTURE DE M'DIQ FNIDEQ PAR COMMUNE SELON LE RGPH 2004 ET LE RGPH 2014	جدول 7 :
Tableau 8 :	السكان القانونيون والأسر لإقليم وزان حسب الجماعات و الإحصاء العام للسكان و السكنى 2004 و 2014 POPULATION LEGALE ET MENAGES DE LA PROVINCE DE OUEZZANE PAR COMMUNE SELON LE RGPH 2004 ET LE RGPH 2014	جدول 8 :
Tableau 9 :	السكان القانونيون والأسر لعمالة طنجة أصيلة حسب الجماعات و الإحصاء العام للسكان و السكنى 2004 و 2014 POPULATION LEGALE ET MENAGES DE LA PREFECTURE DE TANGER ASSILAH PAR COMMUNE SELON LE RGPH 2004 ET LE RGPH 2014	جدول 9 :
Tableau 10 :	السكان القانونيون والأسر لإقليم تطوان حسب الجماعات و الإحصاء العام للسكان و السكنى 2004 و 2014 POPULATION LEGALE ET MENAGES DE LA PROVINCE DE TETOUAN PAR COMMUNE SELON LE RGPH 2004 ET LE RGPH 2014	جدول 10 :
Tableau 11 :	السكان القانونيون والأسر لإقليم الحسيمة حسب الجماعات و الإحصاء العام للسكان و السكنى 2004 و 2014 POPULATION LEGALE ET MENAGES DE LA PROVINCE D'AL HOCEIMA PAR COMMUNE SELON LE RGPH 2004 ET LE RGPH 2014	جدول 11 :
Tableau 12 :	السكان حسب الفئات العمرية، الجنس و وسط الإقامة : جهة طنجة-تطوان -الحسيمة، 2014 POPULATION PAR GROUPE D'AGES QUINQUENNAUX, SEXE ET MILIEU DE RESIDENCE : REGION TANGER-TETOUAN-AL HOCEIMA,2014	جدول 12 :

## السكان

### POPULATION

LISTE DES TABLEAUX :

Sommaire

قائمة الجداول :

Tableau 13 :	السكان حسب الفئات العمرية، الجنس و وسط الإقامة: إقليم شفشاون، 2014 POPULATION PAR GROUPES D'AGES QUINQUENNAUX, SEXE ET MILIEU DE RESIDENCE: PROVINCE DE CHEFCHAOUEN, 2014	جدول 13 :
Tableau 14 :	السكان حسب الفئات العمرية، الجنس و وسط الإقامة : إقليم الفحص أنجرة، 2014. POPULATION PAR GROUPES D'AGES QUINQUENNAUX, SEXE ET MILIEU DE RESIDENCE: PROVINCE DE FAHS ANJRA, 2014	جدول 14 :
Tableau 15 :	السكان حسب الفئات العمرية، الجنس و وسط الإقامة: إقليم العرائش، 2014. POPULATION PAR GROUPES D'AGES QUINQUENNAUX, SEXE ET MILIEU DE RESIDENCE: PROVINCE DE LARACHE, 2014	جدول 15 :
Tableau 16 :	السكان حسب الفئات العمرية، الجنس و وسط الإقامة: عمالة المضيق-الغنيق، 2014 POPULATION PAR GROUPES D'AGES QUINQUENNAUX, SEXE ET MILIEU DE RESIDENCE: PREFECTURE DE M'DIQ-FNIDEQ, 2014	جدول 16 :
Tableau 17 :	السكان حسب الفئات العمرية، الجنس و وسط الإقامة: إقليم وزان، 2014 POPULATION PAR GROUPES D'AGES QUINQUENNAUX, SEXE ET MILIEU DE RESIDENCE: PROVINCE DE OUEZZANE, 2014	جدول 17 :
Tableau 18 :	السكان حسب الفئات العمرية، الجنس و وسط الإقامة: عمالة طنجة-أصيلة، 2014. POPULATION PAR GROUPES D'AGES QUINQUENNAUX, SEXE ET MILIEU DE RESIDENCE: PREFECTURE DE TANGER-ASSILAH, 2014	جدول 18 :
Tableau 19:	السكان حسب الفئات العمرية، الجنس و وسط الإقامة: إقليم تطوان، 2014 POPULATION PAR GROUPES D'AGES QUINQUENNAUX, SEXE ET MILIEU DE RESIDENCE: PROVINCE DE TETOUAN, 2014	جدول 19 :
Tableau 20 :	السكان حسب الفئات العمرية، الجنس و وسط الإقامة: إقليم الحسيمة، 2014 POPULATION PAR GROUPES D'AGES QUINQUENNAUX, SEXE ET MILIEU DE RESIDENCE: PROVINCE D'AL HOCEIMA 2014	جدول 20 :
Tableau 21 :	المساحة و الكثافة السكانية حسب الإقليم/العمالة، 2014 SUPERFICIE ET DENSITE PAR PROVINCE / PREFECTURE, 2014	جدول 21 :
Tableau 22 :	المؤشر التركيبي للخصوبة حسب وسط الإقامة و الإقليم/العمالة، 2004 و 2014 INDICE SYNTHETIQUE DE FECONDITE SELON LE MILIEU DE RESIDENCE ET LA PROVINCE/PREFECTURE, 2004 ET 2014	جدول 22 :
Tableau 23 :	السن عند الزواج الأول حسب الجنس، وسط الإقامة و الإقليم/العمالة، 2004 و 2014 AGE MOYEN AU PREMIER MARIAGE SELON LE SEXE, LE MILIEU ET LA PROVINCE/PREFECTURE EN 2004 ET 2014	جدول 23 :
Tableau 24 :	بنية الساكنة البالغة 15 سنة فما فوق حسب الحالة الزوجية، الجنس، وسط الإقامة و الإقليم/العمالة، 2014 STRUCTURE DE LA POPULATION AGE DE 15 ANS ET PLUS SELON L'ETAT MATRIMONIAL LE SEXE ET LA PROVINCE/PREFECTURE EN 2014	جدول 24 :

# السكان

## POPULATION

LISTE DES TABLEAUX :

Sommaire

قائمة الجداول :

Tableau 25 :	نسبة العزاب البالغين 15-19 سنة، 20-24 سنة و 25-29 سنة حسب الجنس، وسط الإقامة والإقليم/العمالة، 2014. POURCENTAGE DES CELIBATAIRES AGES DE 15-19 ANS, 20-24 ANS ET 25-29 ANS SELON LE SEXE, LE MILIEU DE RESIDENCE ET LA PROVINCE/PREFECTURE , 2014	جدول 25 :
Tableau 26:	معدل العزوبة (ب %) عند 55 سنة حسب الجنس، وسط الإقامة والإقليم/العمالة، 2014. TAUX DE CELIBAT (EN %) A 55 ANS SELON LE SEXE, LE MILIEU DE RESIDENCE ET LA PROVINCE/PREFECTURE , 2014	جدول 26:
Tableau 27:	معدل أفراد الأسر حسب الوسط والإقليم أو العمالة، 2004 و 2014 TAILLE MOYENNE DES MENAGES PAR MILIEU ET PAR PROVINCE/PREFECTURE, 2004 et 2014	جدول 27 :
Tableau 28:	نسبة الأمية (ب %) لدى الساكنة حسب الجنس، وسط الإقامة والإقليم/العمالة، 2014 TAUX D'ANALPHABETISME (EN %) DE LA POPULATION SELON LE SEXE, LE MILIEU DE RESIDENCE ET LA PROVINCE/PREFECTURE, 2014	جدول 28 :
Tableau 29:	نسبة الأمية (ب %) لدى الساكنة حسب الفئات العمرية الكبرى، الجنس، وسط الإقامة والإقليم/العمالة، 2014 TAUX D'ANALPHABETISME (EN %) AU RGPH 2014 SELON LES GRANDS GROUPES D'AGES, LE SEXE, LE MILIEU DE RESIDENCE ET LA PROVINCE/PREFECTURE, 2014	جدول 30 :
Tableau 30:	توزيع السكان (ب %) البالغين 10 سنوات فما فوق حسب مستوى الدراسة، وسط الإقامة والإقليم/العمالة ، 2014 REPARTITION (EN %) DE LA POPULATION AGEE DE 10 ANS ET PLUS SELON LE NIVEAU D'ETUDE, LE MILIEU DE RESIDENCE ET LA PROVINCE/PREFECTURE, 2014	جدول 29 :
Tableau 31:	نسبة تدرّس الأطفال (ب %) المتراوحا أعمارهم بين 7 و 12 سنة حسب الجنس والإقليم/العمالة، 2014 TAUX DE SCOLARISATION (En%) DES ENFANTS AGES DE 7 A 12 ANS SELON LE SEXE ET LA PROVINCE/PREFECTURE, 2014	جدول 31 :
Tableau 32:	توزيع السكان (ب %) حسب اللغة المحلية المتداولة، الجنس والإقليم/العمالة، 2014 REPARTITION (EN %) DE LA POPULATION SELON LA LANGUE LOCALE UTILISEE, LE SEXE ET PROVINCE/PREFECTURE, RGPH 2014	جدول 32 :
Tableau 33:	توزيع السكان البالغين 10 سنوات فما فوق (ب %) حسب اللغات المقرّوة والمكتوبة، الجنس، وسط الإقامة والإقليم/العمالة، 2014 REPARTITION (EN %) DE LA POPULATION AGEE DE 10 ANS ET PLUS SELON LES LANGUES LUES ET ECRITES, LE SEXE, LE MILIEU DE RESIDENCE ET LA PROVINCE/PREFECTURE, RGPH 2004	جدول 33 :





Tableau 1 : **التنظيم الإداري حسب الإقليم/العمالة، 2015** جدول 1 :

**ORGANISATION ADMINISTRATIVE PAR PROVINCE/PREFECTURE, 2015**

Province/ Préfecture	عدد الدوائر Cercles	عدد القيادات Caidats	Communes			المجموع Total	الإقليم/العمالة
			حضرية Urbaines	قروية Rurales	الجماعات		
AL Hoceima	4	17	5	31		36	الحسيمة
Chefchaouen	5	12	1	27		28	شفشاون
Fahs Anjra	2	7	-	7		7	الفحص أنجرة
Larache	3	10	2	17		19	العرانش
M'diq-Fnideq	-	2	3	2		5	المضيق-الفيديق
Ouezzane	3	9	1	16		17	وزان
Tanger Assilah	1	5	3	9		12	طنجة-أصيلة
Tétouan	2	8	2	20		22	تطوان
<b>Total</b>	<b>20</b>	<b>70</b>	<b>17</b>	<b>129</b>		<b>146</b>	<b>المجموع</b>

Source : 'Bulletin Officiel n° 6340 du 05/03/2015 المصدر : الجريدة الرسمية رقم 6340 الصادرة بتاريخ 5 مارس 2015

Tableau 2 : **السكان القانونيون حسب وسط الإقامة ، الإقليم/العمالة عند الإحصاء العام للسكان و السكنى 2014 و 2004** جدول 2 :

**POPULATION LEGALE PAR MILIEU DE RESIDENCE ET PROVINCE/PREFECTURE  
SELON LE RGPH 2004 ET 2014**

Province/ Prefecture	عند تاريخ مرجع الإحصاء 2004			عند تاريخ مرجع الإحصاء 2014			الإقليم/العمالة
	A LA DATE DE REFERENCE DU RGPH 2004			A LA DATE DE REFERENCE DU RGPH 2014			
	حضري Urbain	قروي Rural	مجموع Ensemble	حضري Urbain	قروي Rural	مجموع Ensemble	
AL Hoceima	122 846	272 798	395 644	137 369	262 285	399 654	الحسيمة
Chefchaouen	48 962	373 929	422 891	57 329	399 960	457 289	شفشاون
Fahs Anjra	-	67 433	67 433	-	76 403	76 403	الفحص أنجرة
Larache	238 158	234 228	472 386	265 346	230 928	496 274	العرانش
M'diq-Fnideq	129 166	11 610	140 776	197 483	11 835	209 318	المضيق-الفيديق
Ouezzane	67 313	237 215	304 528	70 113	230 390	300 503	وزان
Tanger-Assilah	728 888	58 073	786 961	999 782	60 520	1 060 302	طنجة-أصيلة
Tétouan	338 219	139 995	478 214	397 393	152 376	549 769	تطوان
<b>REGION</b>	<b>1 673 552</b>	<b>1 395 281</b>	<b>3 068 833</b>	<b>2 124 815</b>	<b>1 424 697</b>	<b>3 549 512</b>	<b>الجهة</b>

Tableau 3 : **الأسر حسب وسط الإقامة ، الإقليم/العمالة عند الإحصاء العام للسكان و السكنى 2014 و 2004** جدول 3 :

**MENAGES PAR MILIEU DE RESIDENCE ET PROVINCE/PREFECTURE SELON LE RGPH  
2004 ET 2014**

Province/ Préfecture	عند تاريخ مرجع الإحصاء 2004			عند تاريخ مرجع الإحصاء 2014			الإقليم/العمالة
	A LA DATE DE REFERENCE DU RGPH 2004			A LA DATE DE REFERENCE DU RGPH 2014			
	حضري Urbain	قروي Rural	مجموع Ensemble	حضري Urbain	قروي Rural	مجموع Ensemble	
AL Hoceima	24 591	42 484	67 075	32 010	47 316	79 326	الحسيمة
Chefchaouen	10 559	55 863	66 422	13 696	69 218	82 914	شفشاون
Fahs Anjra	-	13 007	13 007	-	16 823	16 823	الفحص أنجرة
Larache	50 217	39 727	89 944	62 792	44 565	107 357	العرانش
M'diq-Fnideq	28 332	2 307	30 639	48 504	2 635	51 139	المضيق-الفيديق
Ouezzane	14 632	44 785	59 417	17 551	50 307	67 858	وزان
Tanger-Assilah	156 469	10 813	167 282	253 831	12 907	266 738	طنجة-أصيلة
Tétouan	72 421	24 514	96 935	96 784	30 185	126 969	تطوان
<b>REGION</b>	<b>357 221</b>	<b>233 500</b>	<b>590 721</b>	<b>525 168</b>	<b>273 956</b>	<b>799 124</b>	<b>الجهة</b>

Source : HCP \_Direction de la statistique المصدر : المندوبية السامية للتخطيط \_مديرية الإحصاء

السكان القانونيون والأسر لإقليم شفشاون حسب الجماعات و الإحصاء العام للسكان و السكنى 2004 و 2014

Tableau 4 :

POPULATION LEGALE ET MENAGES DE LA PROVINCE DE CHEFCHAOUEN PAR COMMUNE ET SELON LE RGPH 2004 ET RGPH 2014

جدول 4 :

Communes	عند تاريخ مرجع الإحصاء 2004		عند تاريخ مرجع الإحصاء 2014		الجماعات
	A LA DATE DE R.G.P.H 2004		A LA DATE DE R.G.P.H 2014		
	Population السكان	Ménages الأسر	Population السكان	Ménages الأسر	
<b>Municipalités</b>					<b>البلديات</b>
CHEFCHAOUEN	36 929	7 969	42 786	10 295	شفشاون
<b>Communes Rurales</b>					<b>الجماعات القروية</b>
AMTAR	10 038	1 459	10 574	1 766	أمتار
BAB BERRED	25 277	4 149	25 872	4 932	باب برد
Dont: Population Rurale:	20 234	2 980	20 895	3 756	منها: السكان القرويون
Centre: BAB BERRED	5 043	1 169	4 977	1 176	مركز باب برد
BNI AHMED CHERQIA	12 866	2 468	12 866	2 750	بني احمد الشرقية
BNI AHMED GHARBIA	12 923	2 286	12 978	2 634	بني احمد الغربية
BNI RZINE	19 585	2 630	20 904	3 333	بني رزين
BNI SMIH	15 577	2 109	16 987	2 682	بني سميح
IOUNANE	23 132	3 085	25 021	4 004	اونان
MANSOURA	14 058	2 217	15 820	2 829	المنصورة
MTIOUA	12 076	1 867	12 812	2 291	متيوة
Dont: Population Rurale:	9 092	1 208	9 055	1 381	منها: السكان القرويون
Centre: JEBHA	2 984	659	3 757	910	مركز الجبهة
OUAOUZGANE	16 075	2 279	16 772	2 831	واوزكان
OUED MALHA	12 088	1 974	13 639	2 541	واد المالحة
TAMOROT	22 503	3 311	26 748	4 652	تمروت
BAB TAZA	26 553	4 160	28 713	5 259	باب تازة
Dont: Population Rurale:	22 547	3 398	22 808	3 944	منها: السكان القرويون
Centre: BAB TAZA	4 006	762	5 905	1 315	مركز باب تازة
BNI DARKOUL	14 195	2 249	14 779	2 657	بني دركول
BNI FAGHLOUM	9 951	1 603	10 378	2 046	بني فغوم
BNI SALAH	9 662	1 384	11 365	1 851	بني صالح
DERDARA	9 618	1 529	11 547	2 107	الدردارة
FIFI	7 720	1 312	8 104	1 626	ففي
LAGHDIR	7 077	1 278	7 284	1 467	لغدير
TANAQOUB	9 139	1 426	9 236	1 667	تنقوب
BNI BOUZRA	15 254	2 245	16 568	2 815	بني بوزرة
BNI MANSOUR	18 542	2 468	20 811	3 085	بني منصور
BNI SELMANE	23 396	3 090	24 217	3 605	بني سلمان
STEHA	10 637	1 695	12 034	2 164	اسطيحة
TALAMBOTE	9 002	1 220	8 481	1 399	تلمبوت
TASSIFT	7 307	1 077	7 363	1 213	تاسيفت
TIZGANE	11 711	1 883	12 773	2 413	تزكان
<b>Total Province</b>	<b>422 891</b>	<b>66 422</b>	<b>457 432</b>	<b>82 914</b>	<b>مجموع الإقليم</b>
<b>Population Urbaine</b>	<b>48 962</b>	<b>10 559</b>	<b>57 425</b>	<b>13 696</b>	<b>السكان الحضريون</b>
<b>Population Rurale</b>	<b>373 929</b>	<b>55 863</b>	<b>400 007</b>	<b>69 218</b>	<b>السكان القرويون</b>

Source : HCP \_Direction de la statistique

المصدر : المندوبية السامية للتخطيط\_ مديرية الإحصاء

السكان القانونيون والأسر لإقليم فحص أنجرة حسب الجماعات والإحصاء العام للسكان والسكنى 2004 و 2014

Tableau 5 :

## POPULATION LEGALE ET MENAGES DE LA PROVINCE DE FAHS ANJRA PAR COMMUNE ET SELON LE RGPH 2004 ET RGPH 2014

جدول 5 :

Communes	عند تاريخ مرجع الإحصاء 2004		عند تاريخ مرجع الإحصاء 2014		الجماعات
	A LA DATE DE R.G.P.H 2004		A LA DATE DE R.G.P.H 2014		
	Population السكان	Ménages الأسر	Population السكان	Ménages الأسر	
<b>Communes Rurales</b>					<b>الجماعات القروية</b>
ANJRA	15 035	2 681	16 081	3 208	أنجرة
JOUAMAA	7 173	1 251	7 711	1 595	جوامعة
KSAR EL MAJAZ	8 949	1 735	10 237	2 286	قصر المجاز
TAGHRAMT	7 878	1 604	8 706	1 931	تغرمت
AL BAHRAOYINE	6 664	1 358	8 465	2 030	البحراويين
KSAR SGHIR	10 995	2 244	12 997	3 015	القصر الصغير
MALLOUSSA	10 739	2 134	12 250	2 758	ملوسة
<b>Total Province</b>	<b>67 433</b>	<b>13 007</b>	<b>76 447</b>	<b>16 823</b>	<b>مجموع الإقليم</b>
<b>Population Urbaine</b>	-	-	-	-	<b>السكان الحضريون</b>
<b>Population Rurale</b>	<b>67 433</b>	<b>13 007</b>	<b>76 447</b>	<b>16 823</b>	<b>السكان القرويون</b>

السكان القانونيون والأسر لإقليم العرائش حسب الجماعات والإحصاء العام للسكان والسكنى 2004 و 2014

Tableau 6 :

## POPULATION LEGALE ET MENAGES DE LA PROVINCE DE LARACHE PAR COMMUNE SELON LE RGPH 2004 ET LE RGPH 2014

جدول 6 :

Communes	عند تاريخ مرجع الإحصاء 2004		عند تاريخ مرجع الإحصاء 2014		الجماعات
	A LA DATE DE R.G.P.H 2004		A LA DATE DE R.G.P.H 2014		
	Population السكان	Ménages الأسر	Population السكان	Ménages الأسر	
<b>Municipalités</b>					<b>البلديات</b>
KSAR EL KEBIR	119 746	24 835	126 617	29 514	القصر الكبير
LARACHE	109 883	23 831	125 008	30 400	العرائش
<b>Communes Rurales</b>					<b>الجماعات القروية</b>
BOU JEDYANE	12 161	2 378	11 166	2 526	بو جديان
KSAR BJIR	14 129	2 448	16 308	3 270	قصر بجير
LAOUAMRA	32 649	4 773	40 605	6 901	العوامرة
Dont: Population Rurale:	28 946	4 139	32 812	5 394	منها: السكان القرويون
Centre: Laouamra	3 703	634	7 793	1 507	مركز العوامرة
OULAD OUCHIH	10 807	1 683	12 608	2 150	أولاد أوشيح
SOUAKEN	12 362	1 841	12 632	2 196	السواكن
SOUK L'QOLLA	16 903	2 933	14 965	2 911	سوق القلة
SOUK TOLBA	13 142	2 137	13 049	2 449	سوق الطلبة
TATOFT	11 005	2 229	9 527	2 241	تلفت
ZOUADA	20 930	3 100	23 223	4 016	زودة
AYACHA	8 678	1 563	7 335	1 573	عياشة
BNI AROUSS	10 288	2 019	8 193	1 879	بني عروس
BNI GARFETT	16 393	2 963	12 994	2 738	بني كرفط
RISSANA CHAMALIA	12 266	2 045	12 484	2 481	ريصانة الشمالية
RISSANA JANOUBIA	15 890	2 592	16 366	2 924	ريصانة الجنوبية
SAHEL	15 785	2 949	17 496	3 795	الساحل
Dont: Population Rurale:	10 959	2 032	11 254	2 424	منها: السكان القرويون
Centre: KHEMIS SAHEL	4 826	917	6 242	1 371	مركز خميس الساحل
TAZROUTE	6 438	1 166	5 974	1 262	تازروت
ZAAROURA	12 931	2 459	10 137	2 131	زعرورة
<b>Total Province</b>	<b>472 386</b>	<b>89 944</b>	<b>496 687</b>	<b>107 357</b>	<b>مجموع الإقليم</b>
<b>Population Urbaine</b>	<b>238 158</b>	<b>50 217</b>	<b>265 660</b>	<b>62 792</b>	<b>السكان الحضريون</b>
<b>Population Rurale</b>	<b>234 228</b>	<b>39 727</b>	<b>231 027</b>	<b>44 565</b>	<b>السكان القرويون</b>

Source : HCP \_Direction de la statistique

المصدر: المندوبية السامية للتخطيط\_ مديرية الإحصاء

السكان القانونيون والأسر لعمالة المضيق الفينديق حسب الجماعات والإحصاء العام للسكان والسكنى 2004 و 2014

Tableau 7 : POPULATION LEGALE ET MENAGES DE LA PREFECTURE DE M'DIQ FNIDEQ PAR COMMUNE SELON LE RGPH 2004 ET LE RGPH 2014 : جدول 7 :

Communes	عدد تاريخ مرجع الإحصاء 2004		عدد تاريخ مرجع الإحصاء 2014		الجماعات
	A LA DATE DE R.G.P.H 2004		A LA DATE DE R.G.P.H 2014		
	Population السكان	Ménages الأسر	Population السكان	Ménages الأسر	
<b>Municipalités</b>					<b>البلديات</b>
FNIDEQ	53 527	11 456	77 436	18 491	الفينديق
M'DIQ	36 756	7 789	56 227	13 435	المضيق
Martil	38 883	9 087	64 355	16 578	مارتنيل
<b>Communes Rurales</b>					<b>الجماعات القروية</b>
ALLYENE	6 126	1 194	6 583	1 518	عليين
Belyounech	5 484	1 113	5 296	1 117	بليونيش
<b>Total Préfecture</b>	<b>140 776</b>	<b>30 639</b>	<b>209 897</b>	<b>51 139</b>	<b>مجموع العمالة</b>
<b>Population Urbaine</b>	<b>129 166</b>	<b>28 332</b>	<b>198 018</b>	<b>48 504</b>	<b>السكان الحضريون</b>
<b>Population Rurale</b>	<b>11 610</b>	<b>2 307</b>	<b>11 879</b>	<b>2 635</b>	<b>السكان القرويون</b>

السكان القانونيون والأسر لإقليم وزان حسب الجماعات والإحصاء العام للسكان والسكنى 2004 و 2014

Tableau 8 : POPULATION LEGALE ET MENAGES DE LA PROVINCE DE OUEZZANE PAR COMMUNE SELON LE RGPH 2004 ET LE RGPH 2014 : جدول 8 :

Communes	عدد تاريخ مرجع الإحصاء 2004		عدد تاريخ مرجع الإحصاء 2014		الجماعات
	A LA DATE DE R.G.P.H 2004		A LA DATE DE R.G.P.H 2014		
	Population السكان	Ménages الأسر	Population السكان	Ménages الأسر	
<b>Municipalités</b>					<b>البلديات</b>
OUEZZANE	57972	12594	59606	14835	وزان
<b>Communes Rurales</b>					<b>الجماعات القروية</b>
AIN BEIDA	11851	2193	11978	2521	عين بيضاء
ASJEN	12447	2363	13139	2865	أسجن
BRIKCHA	11665	2326	10399	2438	ابريكشة
Dont: Population Rurale	10155	1967	9232	2080	منها: السكان القرويون
Centre BRIKCHA	1510	359	1167	358	مركز ابريكشة
KALAAT BOUQORRA	15165	2846	16163	3371	قلعة بوقرة
MOQRISSET	10864	2135	10545	2358	مقريصات
Dont: Population Rurale	9184	1782	8911	1944	منها: السكان القرويون
Centre MOQRISSET	1680	353	1634	414	مركز مقريصات
ZOUMI	39719	7743	40661	9074	زومي
Dont: Population Rurale	35889	6898	36223	7943	منها: السكان القرويون
Centre ZOUMI	3830	845	4438	1131	مركز زومي
BNI QUOLLA	17512	3328	16049	3582	بني قلة
LAMJAARA	16899	3053	18820	3782	لمجاعة
Dont: Population Rurale	14578	2572	15426	2969	منها: السكان القرويون
Centre AIN DORIJ	2321	481	3394	813	مركز عين ضريح
MASMOUDA	17126	3352	16106	3650	مصمودة
MZEFROUNE	8110	1665	6973	1659	أمزفرون
OUNNANA	13627	2316	12801	2603	ونانة
SIDI AHMED CHERIF	10413	1845	9576	2037	سيدي أحمد الشريف
SIDI BOUSBER	11260	2191	10528	2416	سيدي بوسبر
SIDI REDOUANE	20782	4116	19169	4624	سيدي رضوان
TEROUAL	13046	2484	12621	2807	تروال
ZGHIRA	16070	2867	15503	3236	ازغيرة
<b>Total Province</b>	<b>304 528</b>	<b>59 417</b>	<b>300 637</b>	<b>67 858</b>	<b>مجموع الإقليم</b>
<b>Population Urbaine</b>	<b>67 313</b>	<b>14 632</b>	<b>70 239</b>	<b>17 551</b>	<b>السكان الحضريون</b>
<b>Population Rurale</b>	<b>237 215</b>	<b>44 785</b>	<b>230 398</b>	<b>50 307</b>	<b>السكان القرويون</b>

Source : HCP \_Direction de la statistique

المصدر : المندوبية السامية للتخطيط \_ مديرية الإحصاء

السكان القاتونيون والأسر لعمالة طنجة أصيلة حسب الجماعات والإحصاء العام للسكان والسكنى 2004 و 2014

Tableau 9 :

جدول 9 :

## POPULATION EGALE ET MENAGES DE LA PREFECTURE DE TANGER ASSILAH PAR COMMUNE SELON LE RGPH 2004 ET LE RGPH 2014

Communes	عند تاريخ مرجع الإحصاء 2004		عند تاريخ مرجع الإحصاء 2014		الجماعات
	A LA DATE DE R.G.P.H 2004		A LA DATE DE R.G.P.H 2014		
	Population	السكان	Ménages	الأسر	
<b>Municipalités ou Arrondissements</b>					
ASSILAH (M)	28 217	6 245	31 147	7947	أصيلة-ب.
GZENAYA (M)	10 479	2 056	23 601	6 100	كزناية-ب.
BNI MAKADA (AR)	249 890	49 500	386 191	91737	بني مكادة (م)
CHARF-MGHOGHA (AR)	148 461	31 260	201 122	50619	الشرف (م)
CHARF-SOUANI (AR)	115 839	25 948	117 557	30760	الشرف السواني (م)
TANGER-MEDINA (AR)	173 477	40 929	243 082	66127	طنجة المدينة (م)
<b>Communes Rurales</b>					
<b>الجماعات القروية</b>					
AL MANZLA	3 031	555	2650	568	المنزلة
AQUOUASS BRIECH	4 132	787	4 993	983	أقواس بريش
DAR CHAOUI	4 495	877	4303	910	دار الشاوي
Dont: Population Rurale	3 071	567	3 020	602	منها: السكان القرويون
Centre DAR CHAOUI	1 424	310	1283	308	مركز دار الشاوي
HAD EL GHARBIA	12 946	2 405	12274	2567	حد الغربية
LAAOUAMA	6 396	1 229	8013	1829	العوامة
SAHEL CHAMALI	5 588	1 087	5358	1166	الساحل الشمالي
SEBT AZZINATE	4 895	920	5153	1113	السبت الزينات
SIDI LYAMANI	10 895	1 883	10 365	2102	سيدي اليمني
Dont: Population Rurale	9 794	1 662	9 307	1 869	منها: السكان القرويون
Centre SIDI LYAMANI	1 101	221	1058	233	مركز اثنين سيدي اليمني
HJAR ENNHAL	8 220	1 601	9 792	2210	حجر النحل
<b>Total Préfecture</b>	<b>786 961</b>	<b>167 282</b>	<b>1 065 601</b>	<b>266 738</b>	<b>مجموع العمالة</b>
<b>Population Urbaine</b>	<b>728 888</b>	<b>156 469</b>	<b>1 005 041</b>	<b>253 831</b>	<b>السكان الحضريون</b>
<b>Population Rurale</b>	<b>58 073</b>	<b>10 813</b>	<b>60 560</b>	<b>12 907</b>	<b>السكان القرويون</b>

Source : HCP \_Direction de la statistique

المصدر: المندوبية السامية للتخطيط \_ مديرية الإحصاء

السكان القانونيون والأسر لإقليم تطوان حسب الجماعات و الإحصاء العام للسكان و السكنى 2004 و 2014

Tableau 10 :

جدول 10:

POPULATION LEGALE ET MENAGES DE LA PROVINCE DE TETOUAN PAR COMMUNE SELON LE RGPH 2004 ET LE RGPH 2014

Communes	عدد تاريخ مرجع الإحصاء 2004		عدد تاريخ مرجع الإحصاء 2014		الجماعات
	A LA DATE DE R.G.P.H 2004		A LA DATE DE R.G.P.H 2014		
	Population السكان	Mèneges الأسر	Population السكان	Mèneges الأسر	
<b>Municipalités</b>					<b>البلديات</b>
OUED LAOU	8 383	1 722	9 665	2 441	واد لو
TETOUAN	323 956	69 489	380 787	92 606	تطوان
<b>Communes Rurales</b>					<b>الجماعات القروية</b>
AIN LAHSAN	6 552	1 304	6 742	1 523	عين لحسن
BNI HARCHEN	7 646	1 462	6 953	1 474	بني حرشن
JBEL LAHBIB	4 204	818	3 780	885	جبل لحبيب
Dont: Population Rurale	3 104	582	2 689	613	منها: السكان القرويون
Centre KARIA	1 100	236	1 091	272	مركز القرية
MALLALIENNE	8 861	1 741	9 177	2 088	الملايين
SADDINA	5 462	1 034	6 670	1 417	صدنية
SOUK KDIM	7 434	1 378	7 823	1 625	السوق القديم
AL HAMRA	10 156	1 610	11 118	2 005	الحمراء
AL KHRROUB	3 018	570	2 510	520	الخروب
AL OUED	11 135	1 719	11 288	1 918	الواد
AZLA	12 611	2 364	16 128	3 563	أزلا
BGHAGHZA	6 457	1 158	6 955	1 331	بغاغة
BNI IDDER	4 620	772	4 823	864	بني إيدر
BNI LEIT	5 364	784	5 324	889	بني ليت
BNI SAID	8 219	1 422	9 103	1 790	بني سعيد
DAR BNI KARRICH	6 689	1 351	8 499	1 914	دار بني قريش
Dont: Population Rurale	1 909	377	2 069	449	منها: السكان القرويون
Centre DAR BNI KARRICH	4 780	974	6 430	1 465	مركز دار بني قريش
OULAD ALI MANSOUR	5 612	828	5 306	806	أولاد علي منصور
SAHTRYINE	7 402	1 268	8 036	1 559	السحتريين
ZAITOUNE	7 399	1 382	10 481	2 244	الزيتون
ZAOUIAT SIDI KACEM	10 495	1 639	11 537	2 112	زاوية سيدي قاسم
ZINAT	6 539	1 120	7 669	1 395	الزينات
<b>Total Province</b>	<b>478 214</b>	<b>96 935</b>	<b>550 374</b>	<b>126 969</b>	<b>مجموع الإقليم</b>
<b>Population Urbaine</b>	<b>338 219</b>	<b>72 421</b>	<b>397 973</b>	<b>96 784</b>	<b>السكان الحضريون</b>
<b>Population Rurale</b>	<b>139 995</b>	<b>24 514</b>	<b>152 401</b>	<b>30 185</b>	<b>السكان القرويون</b>

Source : HCP \_Direction de la statistique

المصدر: المندوبية السامية للتخطيط\_ مديرية الإحصاء

السكان القانونيون والأسر لإقليم الحسيمة حسب الجماعات والإحصاء العام للسكان والسكنى 2014 و 2004

Tableau 11 :

POPULATION LEGALE ET MENAGES DE LA PROVINCE D'AL HOCEIMA PAR COMMUNE SELON LE RGPH 2004 ET LE RGPH 2014

جدول 11:

Communes	عدد تاريخ مرجع الإحصاء 2004		عدد تاريخ مرجع الإحصاء 2014		الجماعات
	A LA DATE DE R.G.P.H 2004		A LA DATE DE R.G.P.H 2014		
	Population السكان	Ménages الأسر	Population السكان	Ménages الأسر	
<b>Municipalités</b>					<b>البلديات</b>
AL hoceima	55 357	11 554	56 716	13 881	الحسيمة
Bni Bouayach	15 497	2 956	18 271	4 062	بني بوغياش
Imzouren	28 927	5 534	33 852	7 440	امزورن
Targuist	11 560	2 219	13 390	2 969	تارجيست
Ajdid	4 711	911	5 314	1 292	أجدير
<b>Communes Rurales</b>					<b>الجماعات القروية</b>
Bni Boufrah	10 298	1 764	9 653	1 875	بني بوفراح
Bni Gmil	9 461	1 313	9 513	1 444	بني جميل
Bni Gmil Maksoulène	9 922	1 324	9 593	1 477	بني جميل مكسولين
Senada	9 870	1 601	9 176	1 733	سنادة
Ait Kamra	6 742	1 200	7 685	1 642	أيت قمره
Ait Youssef Ou Ali	10 619	1 866	12 673	2 598	أيت يوسف وعلي
Dont: Population Rurale	9 312	1 643	9 323	1 865	منها: السكان القرويون
Centre: Sidi Bouaffif	1 307	223	3 350	733	مركز: سيدي بوغيفيف
Arbaa Taourirt	7 272	1 156	5 187	985	اربعاء تاوريرت
Bni Abdallah	7 566	1 263	5 983	1 229	بني عبد الله
Bni Hadifa	6 328	1 134	5 594	1 193	بني حذيفة
Dont: Population Rurale	4 267	727	3 423	677	منها: السكان القرويون
Centre: Bni Hadifa	2 061	407	2 171	516	مركز: بني حذيفة
Chakrane	6 769	1 004	4 761	819	شكران
Imrabten	10 098	1 731	8 715	1 782	امرابطن
Dont: Population Rurale	8 310	1 406	6 884	1 375	منها: السكان القرويون
Centre: Tamassint	1 788	325	1 831	407	مركز: تمسينت
Izemmouren	4 437	864	5 153	1 213	ازمورن
Louta	5 105	852	4 428	886	لوطا
Nekkour	11 524	1 919	8 963	1 780	نقور
Rouadi	8 092	1 467	7 131	1 572	رواضي
Tifarouine	5 669	919	4 231	840	تيفروين
Zaouiat Sidi Abdalkader	5 974	938	5 452	930	زاوية سيدي عبد القادر
Bni Ahmed Imoukzan	8 949	1 355	9 086	1 519	بني أحمد اموكزان
Bni Ammart	8 084	1 261	6 654	1 219	بني عمارت
Bni Bchir	5 959	851	6 527	1 017	بني بشير
Bni Bounsar	8 112	1 123	7 660	1 242	بني بونصر
Sidi Boutmim	10 242	1 689	9 988	1 831	سيدي بوتميم
Sidi Bouzineb	4 888	706	3 711	630	سيدي بوزينب
Zarkt	6 750	1 048	6 691	1 160	زرقات
Abdelghaya Souahel	24 013	3 337	25 817	4 140	عبد الغاية السواحل
Bni Bouchibet	8 102	1 285	9 032	1 530	بني بوشيت
Issaguen	15 425	2 466	17 095	3 267	اساكن
Dont: Population Rurale	13 787	2 004	14 621	2 557	منها: السكان القرويون
Centre: Issaguen	1 638	462	2 474	710	مركز: اساكين
Ketama	15 924	2 444	17 351	3 255	كتامة
Moulay Ahmed Cherif	9 673	1 292	9 765	1 585	مولاي أحمد الشريف
Taghzout	5 115	912	5 132	966	تاغزوت
Tamsaout	12 610	1 817	13 711	2 323	تامسوات
<b>Total Province</b>	<b>395 644</b>	<b>67 075</b>	<b>399 654</b>	<b>79 326</b>	<b>مجموع الإقليم</b>
<b>Population Urbaine</b>	<b>122 846</b>	<b>24 591</b>	<b>137 369</b>	<b>32 010</b>	<b>السكان الحضريون</b>
<b>Population Rurale</b>	<b>272 798</b>	<b>42 484</b>	<b>262 285</b>	<b>47 316</b>	<b>السكان القرويون</b>

Source : HCP \_Direction de la statistique

المصدر: المندوبية السامية للتخطيط\_ مديرية الإحصاء

السكان حسب الفئات العمرية، الجنس و وسط الإقامة : جهة طنجة-تطوان-الحسيمة، 2014.

Tableau 12 : POPULATION PAR GROUPES D'AGES QUINQUENNAUX, SEXE ET MILIEU DE RESIDENCE : REGION TANGER-TETOUAN-AL HOCEIMA,2014 : جدول 12 :

Groupes d'âges	حضري Urban			قروي Rural			المجموع Ensemble			فئات السن
	ذكور	إناث	المجموع	ذكور	إناث	المجموع	ذكور	إناث	المجموع	
	Hommes	Femmes	Total	Hommes	Femmes	Total	Hommes	Femmes	Total	
0-4 ans	104 716	100 041	204 757	77 972	74 573	152 545	182 688	174 614	357 302	0-4 سنوات
5-9 ans	89 156	85 570	174 726	70 967	67 910	138 877	160 123	153 480	313 603	5-9 سنوات
10-14 ans	89 671	85 355	175 026	77 907	74 961	152 868	167 578	160 316	327 894	10-14 سنة
15-19 ans	90 571	90 489	181 060	76 539	74 246	150 785	167 110	164 735	331 845	15-19 سنة
20-24 ans	106 690	105 136	211 826	76 810	71 786	148 596	183 500	176 922	360 422	20-24 سنة
25-29 ans	106 122	103 102	209 224	68 375	63 948	132 323	174 497	167 050	341 547	25-29 سنة
30-34 ans	93 075	90 258	183 333	54 377	49 946	104 323	147 452	140 204	287 656	30-34 سنة
35-39 ans	76 081	78 306	154 387	43 380	41 271	84 651	119 461	119 577	239 038	35-39 سنة
40-44 ans	69 071	68 948	138 019	36 362	35 615	71 977	105 433	104 563	209 996	40-44 سنة
45-49 ans	56 530	58 665	115 195	30 204	30 737	60 941	86 734	89 402	176 136	45-49 سنة
50-54 ans	56 142	55 768	111 910	29 644	30 070	59 714	85 786	85 838	171 624	50-54 سنة
55-59 ans	42 862	39 036	81 898	22 464	21 110	43 574	65 326	60 146	125 472	55-59 سنة
60-64 ans	33 443	30 239	63 682	18 530	18 044	36 574	51 973	48 283	100 256	60-64 سنة
65-69 ans	18 151	18 552	36 703	10 941	11 381	22 322	29 092	29 933	59 025	65-69 سنة
70-74 ans	15 930	17 502	33 432	11 185	12 227	23 412	27 115	29 729	56 844	70-74 سنة
75-98 et ND	22 536	22 950	45 486	19 408	16 456	35 864	41 944	39 406	81 350	98-75 سنة وغير مصرح
<b>Total</b>	<b>1 070 748</b>	<b>1 049 918</b>	<b>#####</b>	<b>725 065</b>	<b>694 281</b>	<b>1 419 346</b>	<b>1 795 813</b>	<b>1 744 199</b>	<b>3 540 012</b>	<b>المجموع</b>

السكان حسب الفئات العمرية، الجنس و وسط الإقامة: إقليم شفشاون، 2014.

Tableau 13 : POPULATION PAR GROUPES D'AGES QUINQUENNAUX, SEXE ET MILIEU DE RESIDENCE: PROVINCE DE CHEFCHAOUEN,2014 : جدول 13 :

Groupes d'âges	حضري Urban			قروي Rural			المجموع Ensemble			فئات السن
	ذكور	إناث	المجموع	ذكور	إناث	المجموع	ذكور	إناث	المجموع	
	Homme	Femme	Total	Homme	Femme	Total	Homme	Femme	Total	
0-4 ans	2 826	2 726	5 552	23 697	22 610	46 307	26 523	25 336	51 859	0-4 سنوات
5-9 ans	2 620	2 527	5 147	21 406	20 279	41 685	24 026	22 806	46 832	5-9 سنوات
10-14 ans	2 708	2 569	5 277	24 005	22 890	46 895	26 713	25 459	52 172	10-14 سنة
15-19 ans	2 511	2 565	5 076	23 594	23 110	46 704	26 105	25 675	51 780	15-19 سنة
20-24 ans	2 823	2 729	5 552	23 550	22 095	45 645	26 373	24 824	51 197	20-24 سنة
25-29 ans	2 690	2 624	5 314	20 904	18 596	39 500	23 594	21 220	44 814	25-29 سنة
30-34 ans	2 346	2 381	4 727	15 511	12 949	28 460	17 857	15 330	33 187	30-34 سنة
35-39 ans	2 117	1 992	4 109	11 667	10 212	21 879	13 784	12 204	25 988	35-39 سنة
40-44 ans	1 880	1 739	3 619	9 137	8 718	17 855	11 017	10 457	21 474	40-44 سنة
45-49 ans	1 570	1 479	3 049	7 547	7 405	14 952	9 117	8 884	18 001	45-49 سنة
50-54 ans	1 516	1 327	2 843	7 153	6 847	14 000	8 669	8 174	16 843	50-54 سنة
55-59 ans	1 128	899	2 027	5 207	4 646	9 853	6 335	5 545	11 880	55-59 سنة
60-64 ans	921	752	1 673	4 313	3 888	8 201	5 234	4 640	9 874	60-64 سنة
65-69 ans	457	513	970	2 324	2 502	4 826	2 781	3 015	5 796	65-69 سنة
70-74 ans	436	468	904	2 347	2 452	4 799	2 783	2 920	5 703	70-74 سنة
75-98 et ND	705	666	1 371	4 420	3 510	7 930	5 125	4 176	9 301	98-75 سنة وغير مصرح
<b>Total</b>	<b>29 254</b>	<b>27 956</b>	<b>57 210</b>	<b>206 782</b>	<b>192 709</b>	<b>399 491</b>	<b>236 036</b>	<b>220 665</b>	<b>456 701</b>	<b>المجموع</b>

Source : HCP \_Direction de la statistique

المصدر: المندوبية السامية للتخطيط\_ مديرية الإحصاء



السكان حسب الفئات العمرية، الجنس و وسط الإقامة : إقليم الفحص أنجرة، 2014

Tableau 14 : POPULATION PAR GROUPES D'AGES QUINQUENNAUX, SEXE ET MILIEU DE RESIDENCE: PROVINCE DE FAHS ANJRA, 2014 : جدول 14

Groupes d'âges	حضري Urbain			قروي Rural			المجموع Ensemble			فئات السن
	ذكور	إناث	المجموع	ذكور	إناث	المجموع	ذكور	إناث	المجموع	
	Homme	Femme	Total	Homme	Femme	Total	Homme	Femme	Total	
0-4 ans	-	-	-	4 085	3 996	8 081	4 085	3 996	8 081	0-4 سنوات
5-9 ans	-	-	-	3 798	3 557	7 355	3 798	3 557	7 355	5-9 سنوات
10-14 ans	-	-	-	3 785	3 668	7 453	3 785	3 668	7 453	10-14 سنة
15-19 ans	-	-	-	3 785	3 714	7 499	3 785	3 714	7 499	15-19 سنة
20-24 ans	-	-	-	3 927	3 735	7 662	3 927	3 735	7 662	20-24 سنة
25-29 ans	-	-	-	3 544	3 396	6 940	3 544	3 396	6 940	25-29 سنة
30-34 ans	-	-	-	2 964	2 781	5 745	2 964	2 781	5 745	30-34 سنة
35-39 ans	-	-	-	2 535	2 446	4 981	2 535	2 446	4 981	35-39 سنة
40-44 ans	-	-	-	2 246	2 032	4 278	2 246	2 032	4 278	40-44 سنة
45-49 ans	-	-	-	1 773	1 688	3 461	1 773	1 688	3 461	45-49 سنة
50-54 ans	-	-	-	1 635	1 477	3 112	1 635	1 477	3 112	50-54 سنة
55-59 ans	-	-	-	1 240	1 020	2 260	1 240	1 020	2 260	55-59 سنة
60-64 ans	-	-	-	1 112	929	2 041	1 112	929	2 041	60-64 سنة
65-69 ans	-	-	-	627	605	1 232	627	605	1 232	65-69 سنة
70-74 ans	-	-	-	700	595	1 295	700	595	1 295	70-74 سنة
75-98 et ND	-	-	-	1 155	935	2 090	1 155	935	2 090	98-98 سنة وغير مصرح
<b>Total</b>	-	-	-	<b>38 911</b>	<b>36 574</b>	<b>75 485</b>	<b>38 911</b>	<b>36 574</b>	<b>75 485</b>	<b>المجموع</b>

السكان حسب الفئات العمرية، الجنس و وسط الإقامة: إقليم العرائش، 2014

Tableau 15 : POPULATION PAR GROUPES D'AGES QUINQUENNAUX, SEXE ET MILIEU DE RESIDENCE: PROVINCE DE LARACHE, 2014 : جدول 15

Groupes d'âges	حضري Urbain			قروي Rural			المجموع Ensemble			فئات السن
	ذكور	إناث	المجموع	ذكور	إناث	المجموع	ذكور	إناث	المجموع	
	Homme	Femme	Total	Homme	Femme	Total	Homme	Femme	Total	
0-4 ans	12 562	12 274	24 836	13 202	12 395	25 597	25 764	24 669	50 433	0-4 سنوات
5-9 ans	11 140	10 746	21 886	11 622	11 006	22 628	22 762	21 752	44 514	5-9 سنوات
10-14 ans	12 162	11 308	23 470	12 653	11 996	24 649	24 815	23 304	48 119	10-14 سنة
15-19 ans	12 318	12 308	24 626	12 261	11 415	23 676	24 579	23 723	48 302	15-19 سنة
20-24 ans	12 833	13 389	26 222	12 567	11 502	24 069	25 400	24 891	50 291	20-24 سنة
25-29 ans	11 565	12 090	23 655	11 507	10 316	21 823	23 072	22 406	45 478	25-29 سنة
30-34 ans	10 132	10 667	20 799	8 893	8 155	17 048	19 025	18 822	37 847	30-34 سنة
35-39 ans	8 303	9 210	17 513	6 910	6 643	13 553	15 213	15 853	31 066	35-39 سنة
40-44 ans	8 005	8 654	16 659	5 720	5 490	11 210	13 725	14 144	27 869	40-44 سنة
45-49 ans	6 803	7 531	14 334	4 973	4 869	9 842	11 776	12 400	24 176	45-49 سنة
50-54 ans	7 556	7 719	15 275	4 933	4 923	9 856	12 489	12 642	25 131	50-54 سنة
55-59 ans	5 965	5 238	11 203	3 658	3 359	7 017	9 623	8 597	18 220	55-59 سنة
60-64 ans	4 591	4 198	8 789	3 187	2 822	6 009	7 778	7 020	14 798	60-64 سنة
65-69 ans	2 339	2 456	4 795	1 748	1 931	3 679	4 087	4 387	8 474	65-69 سنة
70-74 ans	2 150	2 536	4 686	1 889	2 147	4 036	4 039	4 683	8 722	70-74 سنة
75-98 et ND	2 892	3 135	6 027	2 998	2 565	5 563	5 890	5 700	11 590	98-98 سنة وغير مصرح
<b>Total</b>	<b>131 316</b>	<b>133 459</b>	<b>264 775</b>	<b>118 721</b>	<b>111 534</b>	<b>230 255</b>	<b>250 037</b>	<b>244 993</b>	<b>495 030</b>	<b>المجموع</b>

Source : HCP \_Direction de la statistique

المصدر : المديرية السامية للتخطيط \_ مديرية الإحصاء

السكان حسب الفئات العمرية، الجنس و وسط الإقامة: عمالة المضيق-القيديق، 2014

Tableau 16 : POPULATION PAR GROUPES D'AGES QUINQUENNAUX, SEXE ET MILIEU DE RESIDENCE: PREFECTURE DE M'DIQ-FNIDEQ, 2014 : جدول 16 :

Groupes d'âges	حضري Urban			قروي Rural			المجموع Ensemble			فئات السن
	ذكور	إناث	المجموع	ذكور	إناث	المجموع	ذكور	إناث	المجموع	
	Homme	Femme	Total	Homme	Femme	Total	Homme	Femme	Total	
0-4 ans	10 845	10 297	21 142	552	495	1 047	11 397	10 792	22 189	0-4 سنوات
5-9 ans	9 102	8 691	17 793	516	515	1 031	9 618	9 206	18 824	5-9 سنوات
10-14 ans	9 039	8 711	17 750	553	551	1 104	9 592	9 262	18 854	10-14 سنة
15-19 ans	8 776	8 594	17 370	535	542	1 077	9 311	9 136	18 447	15-19 سنة
20-24 ans	9 951	9 835	19 786	569	500	1 069	10 520	10 335	20 855	20-24 سنة
25-29 ans	9 545	9 333	18 878	518	538	1 056	10 063	9 871	19 934	25-29 سنة
30-34 ans	9 028	8 301	17 329	431	462	893	9 459	8 763	18 222	30-34 سنة
35-39 ans	7 531	7 411	14 942	377	403	780	7 908	7 814	15 722	35-39 سنة
40-44 ans	7 023	6 270	13 293	356	344	700	7 379	6 614	13 993	40-44 سنة
45-49 ans	5 481	4 964	10 445	322	295	617	5 803	5 259	11 062	45-49 سنة
50-54 ans	5 192	4 488	9 680	287	271	558	5 479	4 759	10 238	50-54 سنة
55-59 ans	3 483	2 937	6 420	212	183	395	3 695	3 120	6 815	55-59 سنة
60-64 ans	2 682	2 139	4 821	194	127	321	2 876	2 266	5 142	60-64 سنة
65-69 ans	1 309	1 276	2 585	123	94	217	1 432	1 370	2 802	65-69 سنة
70-74 ans	1 090	1 146	2 236	93	104	197	1 183	1 250	2 433	70-74 سنة
75-98 et ND	1 550	1 512	3 062	165	140	305	1 715	1 652	3 367	98-98 سنة وغير مصرح
<b>Total</b>	<b>101 627</b>	<b>95 905</b>	<b>197 532</b>	<b>5 803</b>	<b>5 564</b>	<b>11 367</b>	<b>107 430</b>	<b>101 469</b>	<b>208 899</b>	<b>المجموع</b>

السكان حسب الفئات العمرية، الجنس و وسط الإقامة: إقليم وزان 2014

Tableau 17 : POPULATION PAR GROUPES D'AGES QUINQUENNAUX, SEXE ET MILIEU DE RESIDENCE: PROVINCE DE OUEZZANE, 2014 : جدول 17 :

Groupes d'âges	حضري Urban			قروي Rural			المجموع Ensemble			فئات السن
	ذكور	إناث	المجموع	ذكور	إناث	المجموع	ذكور	إناث	المجموع	
	Homme	Femme	Total	Homme	Femme	Total	Homme	Femme	Total	
0-4 ans	2 579	2 376	4 955	11 048	10 591	21 639	14 197	13 430	27 627	0-4 سنوات
5-9 ans	2 547	2 432	4 979	11 273	10 865	22 138	14 317	13 809	28 126	5-9 سنوات
10-14 ans	2 675	2 646	5 321	12 696	12 316	25 012	15 941	15 489	31 430	10-14 سنة
15-19 ans	2 595	2 564	5 159	11 603	10 881	22 484	14 695	13 964	28 659	15-19 سنة
20-24 ans	2 558	2 678	5 236	11 331	10 451	21 782	14 363	13 617	27 980	20-24 سنة
25-29 ans	2 170	2 528	4 698	9 467	9 873	19 340	12 035	12 891	24 926	25-29 سنة
30-34 ans	2 080	2 346	4 426	8 224	8 182	16 406	10 720	10 918	21 638	30-34 سنة
35-39 ans	2 022	2 144	4 166	7 098	6 896	13 994	9 471	9 419	18 890	35-39 سنة
40-44 ans	1 993	2 036	4 029	6 213	6 011	12 224	8 550	8 349	16 899	40-44 سنة
45-49 ans	1 643	1 806	3 449	4 800	5 226	10 026	6 749	7 307	14 056	45-49 سنة
50-54 ans	1 952	1 828	3 780	5 171	5 610	10 781	7 448	7 702	15 150	50-54 سنة
55-59 ans	1 509	1 174	2 683	3 896	4 124	8 020	5 641	5 481	11 122	55-59 سنة
60-64 ans	1 134	1 045	2 179	3 536	4 123	7 659	4 858	5 311	10 169	60-64 سنة
65-69 ans	508	652	1 160	2 210	2 318	4 528	2 782	3 044	5 826	65-69 سنة
70-74 ans	535	705	1 240	2 342	2 760	5 102	2 955	3 553	6 508	70-74 سنة
75-98 et ND	818	905	1 723	4 103	3 697	7 800	5 025	4 720	9 745	98-98 سنة وغير مصرح
<b>Total</b>	<b>29 318</b>	<b>29 865</b>	<b>59 183</b>	<b>115 011</b>	<b>113 924</b>	<b>228 935</b>	<b>149 747</b>	<b>149 004</b>	<b>298 751</b>	<b>المجموع</b>

Source : HCP \_Direction de la statistique

المصدر: المندوبية السامية للتخطيط \_ مديرية الإحصاء

السكان حسب الفئات العمرية، الجنس و وسط الإقامة: عمالة طنجة-أصيلة، 2014.

Tableau 18 : POPULATION PAR GROUPES D'AGES QUINQUENNAUX, SEXE ET MILIEU DE RESIDENCE: PREFECTURE DE TANGER-ASSILAH, 2014 : جدول 18 :

Groupes d'âges	حضري Urbain			قروي Rural			المجموع Ensemble			فئات السن
	ذكور	إناث	المجموع	ذكور	إناث	المجموع	ذكور	إناث	المجموع	
	Homme	Femme	Total	Homme	Femme	Total	Homme	Femme	Total	
0-4 ans	51 490	49 141	100 631	3 154	3 011	6 165	54 644	52 152	106 796	0-4 سنوات
5-9 ans	42 108	40 046	82 154	2 837	2 625	5 462	44 945	42 671	87 616	5-9 سنوات
10-14 ans	40 821	38 954	79 775	2 891	2 812	5 703	43 712	41 766	85 478	10-14 سنة
15-19 ans	41 389	41 541	82 930	2 810	2 707	5 517	44 199	44 248	88 447	15-19 سنة
20-24 ans	52 825	51 062	103 887	2 888	2 691	5 579	55 713	53 753	109 466	20-24 سنة
25-29 ans	55 181	52 146	107 327	2 777	2 536	5 313	57 958	54 682	112 640	25-29 سنة
30-34 ans	46 939	44 379	91 318	2 304	2 117	4 421	49 243	46 496	95 739	30-34 سنة
35-39 ans	37 483	37 690	75 173	2 232	1 927	4 159	39 715	39 617	79 332	35-39 سنة
40-44 ans	32 387	31 471	63 858	1 768	1 635	3 403	34 155	33 106	67 261	40-44 سنة
45-49 ans	25 589	25 897	51 486	1 542	1 429	2 971	27 131	27 326	54 457	45-49 سنة
50-54 ans	24 325	24 276	48 601	1 548	1 274	2 822	25 873	25 550	51 423	50-54 سنة
55-59 ans	18 719	17 145	35 864	1 181	952	2 133	19 900	18 097	37 997	55-59 سنة
60-64 ans	15 117	13 279	28 396	934	849	1 783	16 051	14 128	30 179	60-64 سنة
65-69 ans	8 375	8 073	16 448	626	550	1 176	9 001	8 623	17 624	65-69 سنة
70-74 ans	6 932	7 070	14 002	571	590	1 161	7 503	7 660	15 163	70-74 سنة
75-98 et ND	9 575	9 218	18 793	962	887	1 849	10 537	10 105	20 642	98-98 سنة وغير مصرح
<b>Total</b>	<b>509 255</b>	<b>491 389</b>	<b>#####</b>	<b>31 025</b>	<b>28 592</b>	<b>59 617</b>	<b>540 280</b>	<b>519 981</b>	<b>1 060 261</b>	<b>المجموع</b>

السكان حسب الفئات العمرية، الجنس و وسط الإقامة: إقليم تطوان، 2014.

Tableau 19 : POPULATION PAR GROUPES D'AGES QUINQUENNAUX, SEXE ET MILIEU DE RESIDENCE: PROVINCE DE TETOUAN, 2014 : جدول 19 :

Groupes d'âges	حضري Urbain			قروي Rural			المجموع Ensemble			فئات السن
	ذكور	إناث	المجموع	ذكور	إناث	المجموع	ذكور	إناث	المجموع	
	Homme	Femme	Total	Homme	Femme	Total	Homme	Femme	Total	
0-4 ans	17 409	16 724	34 133	8 313	8 031	16 344	25 722	24 755	50 477	0-4 سنوات
5-9 ans	16 117	15 615	31 732	7 931	7 703	15 634	24 048	23 318	47 366	5-9 سنوات
10-14 ans	16 453	15 721	32 174	8 227	7 894	16 121	24 680	23 615	48 295	10-14 سنة
15-19 ans	16 535	16 498	33 033	7 903	7 897	15 800	24 438	24 395	48 833	15-19 سنة
20-24 ans	18 590	18 728	37 318	7 980	7 422	15 402	26 570	26 150	52 720	20-24 سنة
25-29 ans	17 483	17 627	35 110	6 907	6 608	13 515	24 390	24 235	48 625	25-29 سنة
30-34 ans	15 829	16 121	31 950	5 691	5 582	11 273	21 520	21 703	43 223	30-34 سنة
35-39 ans	13 590	14 537	28 127	4 733	4 470	9 203	18 323	19 007	37 330	35-39 سنة
40-44 ans	13 236	13 899	27 135	4 099	3 926	8 025	17 335	17 825	35 160	40-44 سنة
45-49 ans	11 430	12 376	23 806	3 374	3 077	6 451	14 804	15 453	30 257	45-49 سنة
50-54 ans	11 663	11 807	23 470	3 252	3 101	6 353	14 915	14 908	29 823	50-54 سنة
55-59 ans	8 844	8 444	17 288	2 425	2 134	4 559	11 269	10 578	21 847	55-59 سنة
60-64 ans	6 878	6 430	13 308	2 147	1 856	4 003	9 025	8 286	17 311	60-64 سنة
65-69 ans	3 942	4 162	8 104	1 394	1 309	2 703	5 336	5 471	10 807	65-69 سنة
70-74 ans	3 510	4 076	7 586	1 420	1 364	2 784	4 930	5 440	10 370	70-74 سنة
75-98 et ND	5 197	5 377	10 574	2 363	1 795	4 158	7 560	7 172	14 732	98-98 سنة وغير مصرح
<b>Total</b>	<b>196 707</b>	<b>198 142</b>	<b>394 849</b>	<b>78 159</b>	<b>74 169</b>	<b>152 328</b>	<b>274 866</b>	<b>272 311</b>	<b>547 177</b>	<b>المجموع</b>

Source : HCP \_Direction de la statistique

المصدر: المندوبية السامية للتخطيط - مديرية الإحصاء

السكان حسب الفئات العمرية، الجنس و وسط الإقامة: إقليم الحسيمة، 2014.

Tableau 20:

POPULATION PAR GROUPES D'AGES QUINQUENNAUX, SEXE ET MILIEU DE RESIDENCE:  
PROVINCE D'AL HOCEIMA 2014

جدول 20 :

Groupes d'âges	حضرى			قروى			المجموع			فئات السن
	ذكور Homme	إناث Femme	المجموع Total	ذكور Homme	إناث Femme	المجموع Total	ذكور Homme	إناث Femme	المجموع Total	
0-4 ans	6 435	6 040	12 475	13 921	13 444	27 365	20 356	19 484	39 840	0-4 سنوات
5-9 ans	5 025	5 001	10 026	11 584	11 360	22 944	16 609	16 361	32 970	5-9 سنوات
10-14 ans	5 243	4 919	10 162	13 097	12 834	25 931	18 340	17 753	36 093	10-14 سنة
15-19 ans	5 950	5 900	11 850	14 048	13 980	28 028	19 998	19 880	39 878	15-19 سنة
20-24 ans	6 636	6 227	12 863	13 998	13 390	27 388	20 634	19 617	40 251	20-24 سنة
25-29 ans	7 090	6 264	13 354	12 751	12 085	24 836	19 841	18 349	38 190	25-29 سنة
30-34 ans	6 305	5 673	11 978	10 359	9 718	20 077	16 664	15 391	32 055	30-34 سنة
35-39 ans	4 684	4 943	9 627	7 828	8 274	16 102	12 512	13 217	25 729	35-39 سنة
40-44 ans	4 203	4 577	8 780	6 823	7 459	14 282	11 026	12 036	23 062	40-44 سنة
45-49 ans	3 708	4 337	8 045	5 873	6 748	12 621	9 581	11 085	20 666	45-49 سنة
50-54 ans	3 613	4 059	7 672	5 665	6 567	12 232	9 278	10 626	19 904	50-54 سنة
55-59 ans	2 978	3 016	5 994	4 645	4 692	9 337	7 623	7 708	15 331	55-59 سنة
60-64 ans	1 932	2 253	4 185	3 107	3 450	6 557	5 039	5 703	10 742	60-64 سنة
65-69 ans	1 157	1 346	2 503	1 889	2 072	3 961	3 046	3 418	6 464	65-69 سنة
70-74 ans	1 199	1 413	2 612	1 823	2 215	4 038	3 022	3 628	6 650	70-74 سنة
75-98 et ND	1 695	2 019	3 714	3 242	2 927	6 169	4 937	4 946	9 883	98-75 سنة وغير مصرح
<b>Total</b>	<b>67 853</b>	<b>67 987</b>	<b>135 840</b>	<b>130 653</b>	<b>131 215</b>	<b>261 868</b>	<b>198 506</b>	<b>199 202</b>	<b>397 708</b>	<b>المجموع</b>

Source : HCP \_Direction de la statistique

المصدر: المندوبية السامية للتخطيط \_ مديرية الإحصاء

ND:Non déclaré

Tableau 21:

المساحة و الكثافة السكانية حسب الإقليم/العمالة، 2014  
 SUPERFICIE ET DENSITE PAR PROVINCE / PREFECTURE, 2014

جدول 21 :

Province/ Préfecture	المساحة (بالكم <sup>2</sup> ) Superficie (en km <sup>2</sup> )	السكان (بالآلاف) Population (en milliers)		الكثافة (نسمة/كلم <sup>2</sup> ) Densité (Hab/km <sup>2</sup> )		الإقليم/العمالة
		2004	2014	2004	2014	
		Al Hoceima	3 550	396	400	
Chefchaouen	3 339	423	457	127	137	شفشاون
Fahs Anjra	733	67	76	91	104	الفص أنجرة
Larache	2 683	472	496	176	185	العرانش
M'diq-Fnideq	213	141	209	664	984	المضيق الفنديق
Ouezzane	1 999	305	301	153	151	وزان
Tanger-Assilah	952	787	1 060	827	1 113	طنجة-أصيلة
Tétouan	2 541	478	550	188	216	تطوان
<b>REGION</b>	<b>16 010</b>	<b>3 069</b>	<b>3 549</b>	<b>192</b>	<b>222</b>	<b>الجهة</b>

Source : HCP\_Direction Régionale Tanger-Tétouan\_Al hoceima

المصدر: المندوبية السامية للتخطيط\_مديرية جهة طنجة تطوان\_الحسيمة

المؤشر التركيبي للخصوبة حسب وسط الإقامة و الإقليم/العمالة، 2004 و 2014

Tableau 22 : INDICE SYNTHETIQUE DE FECONDITE SELON LE MILIEU DE RESIDENCE ET LA PROVINCE/PREFECTURE, 2004 ET 2014 : جدول 22

Province/ Préfecture	RGPH 2004			RGPH 2014			الإقليم/العمالة
	Urbain حضري	Rural قروي	المجموع Ensemble	Urbain حضري	Rural قروي	المجموع Ensemble	
Al Hoceima	1,8	2,8	2,5	2,1	2,3	2,2	الحسيمة
Chefchaouen	2,6	4,3	4,1	2,2	2,6	2,5	شفشاون
Fahs Anjra	-	3,3	3,3	-	2,5	2,5	الفحص أنجرة
Larache	2,1	3,2	2,7	2,0	2,5	2,2	العرائش
M'diq-Fnideq	2,7	2,7	2,7	2,2	1,8	2,2	المضيق-الفيندق
Ouezzane	2,2	3,3	3,0	1,9	2,1	2,1	وزان
Tanger-Assilah	2,1	3,2	2,2	2,2	2,5	2,2	طنجة-أصيلة
Tétouan	2,0	3,6	2,4	2,0	2,5	2,1	تطوان
<b>Ensemble</b>	<b>2,1</b>	<b>3,4</b>	<b>2,7</b>	<b>2,1</b>	<b>2,4</b>	<b>2,2</b>	<b>المجموع</b>

السن عند الزواج الأول حسب الجنس، وسط الإقامة و الإقليم/العمالة، 2004 و 2014

Tableau 23 : AGE MOYEN AU PREMIER MARIAGE SELON LE SEXE, LE MILIEU ET LA PROVINCE/PREFECTURE EN 2004 ET 2014 : جدول 23

Province/ Préfecture	RGPH 2004		RGPH 2014		الإقليم/العمالة
	ذكور Masculin	إناث Féminin	ذكور Masculin	إناث Féminin	
<b>Urbain</b>	<b>32,7</b>	<b>28,2</b>	<b>31,9</b>	<b>27,0</b>	<b>حضري</b>
Al Hoceima	34,3	30,5	34,4	29,2	الحسيمة
Chefchaouen	32,7	27,2	31,8	26,1	شفشاون
Fahs Anjra	-	-	-	-	الفحص أنجرة
Larache	32,0	26,9	31,2	26,1	العرائش
M'diq-Fnideq	31,7	26,2	31,1	25,6	المضيق-الفيندق
Ouezzane	32,8	26,7	32,5	25,8	وزان
Tanger-Assilah	32,5	28,4	31,6	27,1	طنجة-أصيلة
Tétouan	33,5	28,9	32,7	27,4	تطوان
<b>Rural</b>	<b>30,1</b>	<b>27,0</b>	<b>31,0</b>	<b>27,4</b>	<b>قروي</b>
Al Hoceima	32,3	30,9	32,7	29,9	الحسيمة
Chefchaouen	29,0	26,0	30,1	27,1	شفشاون
Fahs Anjra	31,1	27,1	31,1	26,9	الفحص أنجرة
Larache	28,8	24,8	29,8	25,3	العرائش
M'diq-Fnideq	32,4	27,8	31,9	27,8	المضيق-الفيندق
Ouezzane	29,0	25,5	30,5	25,5	وزان
Tanger-Assilah	32,2	27,4	33,2	26,6	طنجة-أصيلة
Tétouan	30,8	27,0	31,2	27,6	تطوان
<b>Ensemble</b>	<b>31,6</b>	<b>27,7</b>	<b>31,6</b>	<b>27,1</b>	<b>الجهة</b>
Al Hoceima	33,0	30,8	33,3	29,6	الحسيمة
Chefchaouen	29,5	26,1	30,3	26,9	شفشاون
Fahs Anjra	31,1	27,1	31,1	26,9	الفحص أنجرة
Larache	30,4	25,9	30,5	25,7	العرائش
M'diq-Fnideq	31,7	26,3	31,2	25,7	المضيق-الفيندق
Ouezzane	29,9	25,8	30,9	25,6	وزان
Tanger-Assilah	32,5	28,3	31,7	27,1	طنجة-أصيلة
Tétouan	32,8	28,4	32,3	27,4	تطوان

Source : HCP \_Direction de la statistique

المصدر: المندوبية السامية للتخطيط \_مديرية الإحصاء

بنية الساكنة البالغة 15 سنة فما فوق حسب الحالة الزوجية، الجنس، وسط الإقامة والإقليم/العمالة، 2014  
 Tableau 24: STRUCTURE DE LA POPULATION AGEE DE 15 ANS ET PLUS SELON L'ETAT MATRIMONIAL LE SEXE ET LA PROVINCE/PREFECTURE EN 2014 : جدول 24

Province/ Préfecture	Hommes ذكور				Femmes إناث				Ensemble المجموع				الإقليم/العمالة
	العزاب	المتزوجون	المطلقون	الأرامل	العزاب	المتزوجون	المطلقون	الأرامل	العزاب	المتزوجون	المطلقون	الأرامل	
	Célib.	Mariés	Divorcés	Veufs	Célib.	Mariés	Divorcés	Veufs	Célib.	Mariés	Divorcés	Veufs	
<b>Urbain</b>	<b>44,0</b>	<b>54,2</b>	<b>1,0</b>	<b>0,8</b>	<b>32,2</b>	<b>55,7</b>	<b>3,2</b>	<b>8,8</b>	<b>38,1</b>	<b>55,0</b>	<b>2,1</b>	<b>4,8</b>	<b>حضري</b>
Al Hoceima	48,9	49,9	0,6	0,6	36,3	51,5	2,5	9,7	42,6	50,7	1,6	5,2	الحسيمة
Chefchaouen	43,7	54,7	0,7	0,8	30,8	57,7	2,6	8,9	37,4	56,2	1,7	4,8	شفشاون
Fahs Anjra	-	-	-	-	-	-	-	-	-	-	-	-	الفص أنجرة
Larache	41,7	56,2	1,2	0,9	29,5	56,3	3,5	10,7	35,5	56,2	2,4	5,9	العرانش
M'diq-Fnideq	43,0	55,5	1,0	0,6	30,1	59,7	3,3	6,9	36,8	57,5	2,1	3,6	المضيق-الفنيدق
Ouezane	40,6	58,3	0,6	0,5	32,1	57,3	3,3	7,3	36,2	57,8	2,0	4,0	وزان
Tanger-Assilah	44,4	53,9	1,0	0,7	33,1	55,7	3,3	7,9	38,8	54,8	2,1	4,2	طنجة-أصيلة
Tétouan	43,8	54,2	1,1	0,9	32,3	54,6	3,0	10,0	38,0	54,4	2,1	5,5	تطوان
<b>Rural</b>	<b>45,6</b>	<b>53,1</b>	<b>0,5</b>	<b>0,9</b>	<b>34,2</b>	<b>56,6</b>	<b>1,1</b>	<b>8,0</b>	<b>40,0</b>	<b>54,8</b>	<b>0,8</b>	<b>4,4</b>	<b>قروي</b>
Al Hoceima	49,7	49,2	0,4	0,8	41,3	50,1	0,9	7,7	45,4	49,6	0,6	4,3	الحسيمة
Chefchaouen	47,6	51,4	0,3	0,7	37,0	56,1	0,7	6,2	42,5	53,7	0,5	3,3	شفشاون
Fahs Anjra	44,2	54,3	0,4	1,1	33,8	57,9	0,9	7,5	39,2	56,0	0,6	4,2	الفص أنجرة
Larache	42,4	56,0	0,6	1,0	28,7	61,1	1,7	8,6	35,8	58,5	1,1	4,6	العرانش
M'diq-Fnideq	44,4	53,8	0,5	1,3	34,6	56,3	1,3	7,7	39,6	55,1	0,9	4,4	المضيق-الفنيدق
Ouezane	41,2	57,2	0,6	1,1	27,2	60,3	1,8	10,6	34,2	58,8	1,2	5,8	وزان
Tanger-Assilah	45,4	52,7	0,7	1,2	31,5	57,8	1,2	9,5	38,8	55,1	0,9	5,2	طنجة-أصيلة
Tétouan	45,4	52,9	0,4	1,3	35,1	56,3	0,8	7,8	40,4	54,5	0,6	4,4	تطوان
<b>Ensemble</b>	<b>44,6</b>	<b>53,8</b>	<b>0,8</b>	<b>0,8</b>	<b>33,0</b>	<b>56,1</b>	<b>2,4</b>	<b>8,5</b>	<b>38,9</b>	<b>54,9</b>	<b>1,6</b>	<b>4,6</b>	<b>المجموع</b>
Al Hoceima	49,4	49,4	0,5	0,7	39,5	50,6	1,4	8,4	44,4	50,0	1,0	4,6	الحسيمة
Chefchaouen	47,1	51,8	0,4	0,7	36,1	56,4	1,0	6,6	41,8	54,0	0,7	3,5	شفشاون
Fahs Anjra	44,2	54,3	0,4	1,1	33,8	57,9	0,9	7,5	39,2	56,0	0,6	4,2	الفص أنجرة
Larache	42,0	56,1	0,9	0,9	29,1	58,4	2,7	9,8	35,6	57,2	1,8	5,3	العرانش
M'diq-Fnideq	43,1	55,4	0,9	0,6	30,4	59,5	3,2	6,9	36,9	57,4	2,0	3,7	المضيق-الفنيدق
Ouezane	41,3	56,9	0,7	1,1	27,4	59,4	2,2	10,9	34,3	58,2	1,5	6,0	وزان
Tanger-Assilah	44,5	53,8	1,0	0,8	33,0	55,8	3,2	8,0	38,8	54,8	2,1	4,3	طنجة-أصيلة
Tétouan	44,2	53,9	0,9	1,0	33,0	55,0	2,5	9,5	38,6	54,5	1,7	5,2	تطوان

Source : HCP \_Direction de la statistique

المصدر : المندوبية السامية للتخطيط \_ مديرية الإحصاء

Tableau 25 : نسبة العزاب البالغين 15-19 سنة، 20-24 سنة و 25-29 سنة حسب الجنس، وسط الإقامة والإقليم/العمالة، 2014  
 POURCENTAGE DES CELIBATAIRES AGES DE 15-19 ANS, 20-24 ANS ET 25-29 ANS SELON LE SEXE, LE MILIEU DE RESIDENCE ET LA PROVINCE/PREFECTURE , 2014

Province/ Préfecture	Hommes ذكور			Femmes إناث			Ensemble المجموع			الإقليم/العمالة
	سنة 15-19	سنة 20-24	سنة 25-29	سنة 15-19	سنة 20-24	سنة 25-29	سنة 15-19	سنة 20-24	سنة 25-29	
	15-19 ans	20-24 ans	25-29 ans	15-19 ans	20-24 ans	25-29 ans	15-19 ans	20-24 ans	25-29 ans	
<b>Urbain</b>	<b>99,7</b>	<b>94,2</b>	<b>70,1</b>	<b>90,8</b>	<b>60,2</b>	<b>37,0</b>	<b>95,3</b>	<b>77,3</b>	<b>53,8</b>	<b>حضري</b>
Al Hoceima	99,8	96,4	79,8	93,4	65,3	44,3	96,6	81,3	63,1	الحسيمة
Chefchaouen	99,7	94,4	71,0	90,0	57,0	33,6	94,8	76,0	52,6	شفشاون
Fahs Anjra	-	-	-	-	-	-	-	-	-	الفحص أنجرة
Larache	99,6	92,7	66,0	89,8	58,3	34,8	94,7	75,1	50,1	العرائش
M'diq Fnideq	99,8	93,9	66,8	89,6	54,5	30,5	94,7	74,3	48,9	المضيق الفنيدق
Ouezzane	99,7	96,5	74,3	91,0	60,3	31,1	95,3	78,0	51,0	وزان
Tanger Assilah	99,7	93,9	69,2	90,5	59,6	37,4	95,1	77,1	53,7	طنجة-أصيلة
Tétouan	99,8	95,2	72,9	92,2	64,6	39,7	96,0	79,8	56,3	تطوان
<b>Rural</b>	<b>99,6</b>	<b>92,0</b>	<b>64,5</b>	<b>87,4</b>	<b>53,5</b>	<b>37,6</b>	<b>93,6</b>	<b>73,4</b>	<b>51,5</b>	<b>قروي</b>
Al Hoceima	99,7	94,6	73,4	91,1	63,5	47,3	95,4	79,4	60,7	الحسيمة
Chefchaouen	99,6	90,6	60,0	85,3	52,2	39,8	92,5	72,0	50,5	شفشاون
Fahs Anjra	99,8	93,8	66,8	90,9	55,0	34,4	95,4	74,9	50,9	الفحص أنجرة
Larache	99,3	87,8	57,0	84,0	45,0	30,7	91,9	67,4	44,6	العرائش
M'diq Fnideq	99,3	93,8	73,7	91,7	59,2	36,8	95,5	77,6	54,9	المضيق الفنيدق
Ouezzane	99,8	93,3	64,5	86,0	47,3	29,8	93,1	71,3	46,8	وزان
Tanger Assilah	99,9	95,9	74,0	91,0	56,5	34,7	95,5	76,9	55,2	طنجة-أصيلة
Tétouan	99,7	93,7	68,7	90,3	58,8	38,7	95,0	76,9	54,0	تطوان
<b>Ensemble</b>	<b>99,7</b>	<b>93,3</b>	<b>67,9</b>	<b>89,3</b>	<b>57,5</b>	<b>37,2</b>	<b>94,5</b>	<b>75,7</b>	<b>52,9</b>	<b>المجموع</b>
Al Hoceima	99,7	95,2	75,7	91,8	64,1	46,3	95,8	80,0	61,6	الحسيمة
Chefchaouen	99,6	91,0	61,2	85,8	52,8	39,0	92,7	72,5	50,7	شفشاون
Fahs Anjra	99,8	93,8	66,8	90,9	55,0	34,4	95,4	74,9	50,9	الفحص أنجرة
Larache	99,4	90,3	61,5	87,0	52,1	32,9	93,3	71,4	47,4	العرائش
M'diq Fnideq	99,7	93,9	67,1	89,7	54,8	30,9	94,8	74,5	49,2	المضيق الفنيدق
Ouezzane	99,7	94,0	66,6	87,1	50,3	30,1	93,6	72,8	47,7	وزان
Tanger Assilah	99,7	94,0	69,4	90,5	59,5	37,2	95,1	77,1	53,8	طنجة-أصيلة
Tétouan	99,7	94,8	71,7	91,6	62,9	39,4	95,7	79,0	55,6	تطوان

Source : HCP \_Direction de la statistique

المصدر: المندوبية السامية للتخطيط \_ مديرية الإحصاء



معدل العزوبة (ب % ) عند 55 سنة حسب الجنس، وسط الإقامة والإقليم/العمالة، 2014

Tableau 26 : TAUX DE CELIBAT (EN %) A 55 ANS SELON LE SEXE, LE MILIEU DE RESIDENCE ET LA PROVINCE/PREFECTURE , 2014 : جدول 26 :

Province/ Préfecture	Hommes ذكور			Femmes إناث			Ensemble المجموع			الإقليم/العمالة
	حضري Urbain	قروي Rural	المجموع Ensemble	حضري Urbain	قروي Rural	المجموع Ensemble	حضري Urbain	قروي Rural	المجموع Ensemble	
Al Hoceima	6,4	4,8	5,4	9,8	9,2	9,4	8,2	7,1	7,5	الحسيمة
Chefchaouen	6,9	2,3	3,1	5,9	2,0	2,6	6,4	2,1	2,9	شفشاون
Fahs Anjra	-	5,4	5,4	-	4,6	4,6	-	5,0	5,0	الفحص أنجرة
Larache	5,0	2,0	3,8	4,5	1,7	3,4	4,8	1,9	3,6	العرانش
M'diq -Fnideq	5,5	7,4	5,6	5,2	6,4	5,3	5,4	6,9	5,4	المضيق-الفيندق
Tanger-Assilah	6,1	4,7	6,0	6,5	5,3	6,5	6,3	5,0	6,2	طنجة-أصيلة
Tétouan	8,1	4,8	7,4	8,6	2,7	7,4	8,3	3,8	7,4	تطوان
<b>Ensemble</b>	<b>6,4</b>	<b>3,4</b>	<b>5,3</b>	<b>6,8</b>	<b>4,1</b>	<b>5,9</b>	<b>6,6</b>	<b>3,7</b>	<b>5,6</b>	<b>المجموع</b>

معدل أفراد الأسر حسب الوسط والإقليم أو العمالة، 2004 و 2014

Tableau 27: TAILLE MOYENNE DES MENAGES PAR MILIEU ET PAR PROVINCE/PREFECTURE,2004 et 2014 : جدول 27 :

Province/ Préfecture	RGPH 2004			RGPH 2014			الإقليم/العمالة
	حضري Urbain	قروي Rural	المجموع Ensemble	حضري Urbain	قروي Rural	المجموع Ensemble	
Al Hoceima	5,0	6,4	5,9	4,2	5,5	5,0	الحسيمة
Chefchaouen	4,6	6,7	6,4	4,2	5,8	5,5	شفشاون
Fahs Anjra	-	5,2	5,2	-	4,5	4,5	الفحص أنجرة
Larache	4,7	5,9	5,3	4,2	5,2	4,6	العرانش
M'diq -Fnideq	4,6	5,0	4,6	4,1	4,3	4,1	المضيق-الفيندق
Ouezzane	4,6	5,3	5,1	4,0	4,6	4,4	وزان
Tanger-Assilah	4,7	5,4	4,7	3,9	4,6	4,0	طنجة-أصيلة
Tétouan	4,7	5,7	4,9	4,1	5,0	4,3	تطوان
<b>Ensemble</b>	<b>4,7</b>	<b>6,0</b>	<b>5,2</b>	<b>4,0</b>	<b>5,2</b>	<b>4,5</b>	<b>المجموع</b>

نسبة الأمية (ب % ) لدى الساكنة حسب الجنس، وسط الإقامة والإقليم/العمالة، 2014

Tableau 28: TAUX D'ANALPHABETISME (EN %) DE LA POPULATION SELON LE SEXE, LE MILIEU DE RESIDENCE ET LA PROVINCE/PREFECTURE, 2014 : جدول 28 :

Province/ Préfecture	Hommes ذكور			Femmes إناث			Ensemble المجموع			الإقليم/العمالة
	حضري Urbain	قروي Rural	المجموع Ensemble	حضري Urbain	قروي Rural	المجموع Ensemble	حضري Urbain	قروي Rural	المجموع Ensemble	
Al Hoceima	16.5	30.8	25,8	38.1	60.5	52,7	27.3	45.7	39,3	الحسيمة
Chefchaouen	12.9	28.3	26,4	32.3	58.4	55,0	22.4	42.8	40,2	شفشاون
Fahs Anjra	-	27.9	27,9	-	51.4	51,4	-	39.3	39,3	الفحص أنجرة
Larache	15.4	39.4	26,6	34.2	62.1	46,6	24.9	50.4	36,5	العرانش
M'diq -Fnideq	15.1	22.5	15,5	32.4	48.2	33,3	23.5	35.1	24,2	المضيق-الفيندق
Ouezzane	14.1	28.1	24,8	35.5	59.3	53,6	25.0	43.7	39,2	وزان
Tanger-Assilah	12.6	32.1	13,7	28.9	53.0	30,2	20.6	42.1	21,8	طنجة-أصيلة
Tétouan	12.6	33.0	18,2	29.5	58.0	36,9	21.1	45.2	27,5	تطوان
<b>Ensemble</b>	<b>13,5</b>	<b>31,1</b>	<b>20,5</b>	<b>30,9</b>	<b>58,8</b>	<b>41,9</b>	<b>22,1</b>	<b>44,7</b>	<b>31,1</b>	<b>المجموع</b>

Source : HCP \_Direction de la statistique

المصدر: المندوبية السامية للتخطيط \_ مديرية الإحصاء

نسبة الأمية (ب %) لدى الساكنة حسب الفئات العمرية الكبرى، الجنس، وسط الإقامة والإقليم/العمالة، 2014  
 Tableau 29: TAUX D'ANALPHABETISME (EN %) AU RGPH 2014 SELON LES GRANDS GROUPES D'AGES, LE SEXE, LE MILIEU DE RESIDENCE ET LA PROVINCE/PREFECTURE : جدول 29

Province/ Préfecture	Urbain حضري			Rural قروي			Ensemble المجموع			الإقليم/العمالة
	ذكور Masculin	إناث Féminin	المجموع Ensemble	ذكور Masculin	إناث Féminin	المجموع Ensemble	ذكور Masculin	إناث Féminin	المجموع Ensemble	
<b>Al hoccima</b>	<b>16,5</b>	<b>38,1</b>	<b>27,3</b>	<b>30,8</b>	<b>60,5</b>	<b>45,7</b>	<b>25,8</b>	<b>52,7</b>	<b>39,3</b>	الحسيمة
10 - 14 ans	2,0	1,8	1,9	5,3	8,2	6,7	4,3	6,4	5,3	10-14 سنة
15 - 24 ans	3,0	4,9	3,9	12,4	28,1	20,2	9,5	21,0	15,1	15-24 سنة
25 - 34 ans	8,7	23,2	15,5	25,6	66,5	45,4	19,4	51,2	34,6	25-34 سنة
35 - 49 ans	18,7	49,0	34,6	42,7	87,7	66,2	33,6	73,0	54,2	35-49 سنة
50 ans et plus	42,2	81,2	62,8	66,3	97,9	82,7	57,1	91,3	75,0	50 سنة فأكثر
<b>Chefchaouen</b>	<b>12,9</b>	<b>32,3</b>	<b>22,4</b>	<b>28,3</b>	<b>58,4</b>	<b>42,8</b>	<b>26,4</b>	<b>55,0</b>	<b>40,2</b>	شفشاون
10 - 14 ans	1,6	1,5	1,5	5,9	8,4	7,1	5,4	7,7	6,5	10-14 سنة
15 - 24 ans	3,5	6,2	4,8	15,1	33,0	23,9	13,9	30,2	21,9	15-24 سنة
25 - 34 ans	8,6	25,7	17,1	27,2	72,7	48,3	25,0	66,3	44,3	25-34 سنة
35 - 49 ans	15,9	44,8	29,9	43,1	92,4	66,9	38,7	84,5	60,8	35-49 سنة
50 ans et plus	29,7	72,6	50,0	58,7	98,3	77,7	53,9	94,1	73,2	50 سنة فأكثر
<b>Fahs Anjra</b>	-	-	-	<b>27,9</b>	<b>51,4</b>	<b>39,3</b>	<b>27,9</b>	<b>51,4</b>	<b>39,3</b>	الفص أنجرة
10 - 14 ans	-	-	-	3,7	4,4	4,1	3,7	4,4	4,1	10-14 سنة
15 - 24 ans	-	-	-	10,8	16,6	13,6	10,8	16,6	13,6	15-24 سنة
25 - 34 ans	-	-	-	25,0	52,5	38,4	25,0	52,5	38,4	25-34 سنة
35 - 49 ans	-	-	-	38,9	80,9	59,3	38,9	80,9	59,3	35-49 سنة
50 ans et plus	-	-	-	54,1	95,1	73,1	54,1	95,1	73,1	50 سنة فأكثر
<b>Larache</b>	<b>15,4</b>	<b>34,2</b>	<b>24,9</b>	<b>39,4</b>	<b>62,1</b>	<b>50,4</b>	<b>26,6</b>	<b>46,6</b>	<b>36,5</b>	العرانش
10 - 14 ans	1,8	1,6	1,7	6,8	6,8	6,8	4,3	4,2	4,3	10-14 سنة
15 - 24 ans	4,3	7,3	5,8	19,5	32,4	25,7	11,8	19,2	15,4	15-24 سنة
25 - 34 ans	11,8	27,6	19,8	41,0	73,5	56,4	25,9	48,1	36,9	25-34 سنة
35 - 49 ans	18,8	46,0	33,0	56,2	91,6	73,6	35,0	64,3	49,9	35-49 سنة
50 ans et plus	33,0	70,2	51,5	70,8	97,7	84,0	48,8	81,5	65,0	50 سنة فأكثر
<b>M'diq Fnideq</b>	<b>15,1</b>	<b>32,4</b>	<b>23,5</b>	<b>22,5</b>	<b>48,2</b>	<b>35,1</b>	<b>15,5</b>	<b>33,3</b>	<b>24,2</b>	المضيق الفنديقي
10 - 14 ans	1,9	1,8	1,8	3,1	3,6	3,4	2,0	1,9	1,9	10-14 سنة
15 - 24 ans	4,0	6,7	5,4	7,2	10,9	9,0	4,2	6,9	5,6	15-24 سنة
25 - 34 ans	11,2	27,7	19,2	15,0	43,4	29,6	11,4	28,5	19,7	25-34 سنة
35 - 49 ans	20,0	47,9	33,4	31,5	75,5	53,4	20,6	49,3	34,5	35-49 سنة
50 ans et plus	35,0	72,0	52,3	45,9	91,3	66,8	35,7	73,3	53,3	50 سنة فأكثر
<b>Ouezzane</b>	<b>14,1</b>	<b>35,5</b>	<b>25,0</b>	<b>28,1</b>	<b>59,3</b>	<b>43,7</b>	<b>24,8</b>	<b>53,6</b>	<b>39,2</b>	وزان
10 - 14 ans	1,4	1,5	1,4	2,2	3,1	2,6	2,0	2,8	2,4	10-14 سنة
15 - 24 ans	3,0	5,4	4,2	7,4	22,2	14,5	6,5	18,4	12,3	15-24 سنة
25 - 34 ans	8,2	25,9	17,6	23,5	66,4	45,2	20,1	56,6	38,8	25-34 سنة
35 - 49 ans	13,2	44,4	29,2	35,2	86,4	60,8	29,3	74,8	52,2	35-49 سنة
50 ans et plus	33,6	75,8	54,3	63,7	97,5	81,1	55,9	92,3	74,4	50 سنة فأكثر
<b>Tanger Assilah</b>	<b>12,6</b>	<b>28,9</b>	<b>20,6</b>	<b>32,1</b>	<b>53,0</b>	<b>42,1</b>	<b>13,7</b>	<b>30,2</b>	<b>21,8</b>	طنجة أصيلة
10 - 14 ans	1,9	1,7	1,8	4,7	3,7	4,2	2,1	1,9	2,0	10-14 سنة
15 - 24 ans	4,0	5,7	4,8	11,5	16,6	14,0	4,4	6,3	5,3	15-24 سنة
25 - 34 ans	9,0	21,2	14,9	27,0	50,8	38,4	9,9	22,5	16,0	25-34 سنة
35 - 49 ans	15,2	39,3	27,2	40,6	79,7	59,1	16,6	41,3	28,9	35-49 سنة
50 ans et plus	28,9	66,3	47,1	62,3	94,6	77,4	31,1	68,0	49,0	50 سنة فأكثر
<b>Tétouan</b>	<b>12,6</b>	<b>29,5</b>	<b>21,1</b>	<b>33,0</b>	<b>58,0</b>	<b>45,2</b>	<b>18,2</b>	<b>36,9</b>	<b>27,5</b>	تطوان
10 - 14 ans	1,6	1,0	1,3	7,6	9,6	8,5	3,6	3,9	3,7	10-14 سنة
15 - 24 ans	3,2	4,7	4,0	19,1	29,1	24,0	8,1	12,1	10,1	15-24 سنة
25 - 34 ans	8,3	19,1	13,7	31,5	63,3	47,1	14,7	30,8	22,7	25-34 سنة
35 - 49 ans	14,7	36,3	25,9	44,7	86,0	64,7	22,0	47,2	34,8	35-49 سنة
50 ans et plus	26,9	64,0	45,5	56,8	95,9	75,2	34,2	71,1	52,5	50 سنة فأكثر
<b>Région</b>	<b>13,5</b>	<b>30,9</b>	<b>22,1</b>	<b>31,1</b>	<b>58,8</b>	<b>44,7</b>	<b>20,5</b>	<b>41,8</b>	<b>31,0</b>	الجهة
10 - 14 ans	1,8	1,6	1,7	5,3	6,9	6,1	3,4	4,1	3,8	10-14 سنة
15 - 24 ans	3,8	5,8	4,8	14,2	28,4	21,1	8,3	15,4	11,8	15-24 سنة
25 - 34 ans	9,4	22,5	15,8	28,9	67,4	47,4	16,8	39,2	27,7	25-34 سنة
35 - 49 ans	16,2	41,3	28,9	43,5	88,2	65,6	25,8	57,4	41,6	35-49 سنة
50 ans et plus	30,6	68,4	49,3	62,6	97,3	79,7	42,5	79,2	60,6	50 سنة فأكثر

Source : HCP \_Direction de la statistique

المصدر : المندوبية السامية للتخطيط \_ مديرية الإحصاء

توزيع السكان (ب % البالغين 10 سنوات فما فوق حسب مستوى الدراسة، وسط الإقامة والإقليم/العمالة، 2014

Tableau 30: REPARTITION (EN %) DE LA POPULATION AGE DE 10 ANS ET PLUS SELON LE NIVEAU D'ETUDE, LE MILIEU DE RESIDENCE ET LA PROVINCE/PREFECTURE, 2014 : جدول 30 :

Province/ Préfecture	NIVEAU D'ETUDE						المجموع Total	الإقليم/العمالة
	لاشيء Néant	الأولي Prescolaire	الابتدائي Primaire	الإعدادي Collégial	الثانوي Secondaire	العالي Supérieur		
<b>Urbain</b>	<b>22,9</b>	<b>4,5</b>	<b>27,7</b>	<b>21,3</b>	<b>14,1</b>	<b>9,3</b>	<b>100,0</b>	<b>حضري</b>
Al Hoceima	28,4	2,8	26,2	19,0	13,6	10,0	100,0	الحسيمة
Chefchaouen	22,7	4,8	26,0	20,7	15,2	10,6	100,0	شفشاون
Fahs Anjra	-	-	-	-	-	-	-	الفحص أنجرة
Larache	25,1	3,0	29,0	20,8	13,7	8,3	100,0	العرانش
M'diq Fnideq	24,1	5,8	30,0	22,0	11,6	6,6	100,0	المضيق الفنيدق
Ouezzane	26,1	2,3	25,5	19,2	17,1	9,8	100,0	وزان
Tanger Assilah	21,5	5,0	27,7	22,1	14,6	9,2	100,0	طنجة-أصيلة
Tétouan	22,2	4,7	27,2	20,8	14,0	11,1	100,0	تطوان
<b>Rural</b>	<b>44,1</b>	<b>10,1</b>	<b>29,6</b>	<b>11,0</b>	<b>3,8</b>	<b>1,4</b>	<b>100,0</b>	<b>قروي</b>
Al Hoceima	44,4	6,7	31,9	11,3	3,9	1,8	100,0	الحسيمة
Chefchaouen	42,9	13,0	29,7	10,1	3,2	1,1	100,0	شفشاون
Fahs Anjra	40,2	16,9	27,8	9,7	4,2	1,2	100,0	الفحص أنجرة
Larache	49,1	8,3	29,5	9,6	2,8	0,8	100,0	العرانش
M'diq Fnideq	36,0	20,9	31,8	8,1	2,4	0,8	100,0	المضيق الفنيدق
Ouezzane	43,1	4,7	28,4	15,0	6,6	2,2	100,0	وزان
Tanger Assilah	40,8	7,7	31,2	14,0	4,8	1,5	100,0	طنجة-أصيلة
Tétouan	44,5	16,6	27,0	8,7	2,3	0,9	100,0	تطوان
<b>Ensemble</b>	<b>31,3</b>	<b>6,7</b>	<b>28,5</b>	<b>17,3</b>	<b>10,1</b>	<b>6,2</b>	<b>100,0</b>	<b>المجموع</b>
Al Hoceima	38,9	5,3	29,9	14,0	7,3	4,7	100,0	الحسيمة
Chefchaouen	40,3	12,0	29,2	11,4	4,7	2,4	100,0	شفشاون
Fahs Anjra	40,2	16,9	27,8	9,7	4,2	1,2	100,0	الفحص أنجرة
Larache	36,0	5,4	29,2	15,7	8,8	4,9	100,0	العرانش
M'diq Fnideq	24,7	6,6	30,1	21,2	11,1	6,3	100,0	المضيق الفنيدق
Ouezzane	39,1	4,1	27,7	16,0	9,1	4,0	100,0	وزان
Tanger Assilah	22,5	5,2	27,9	21,6	14,1	8,8	100,0	طنجة-أصيلة
Tétouan	28,2	7,9	27,1	17,5	10,9	8,4	100,0	تطوان

نسبة تدرس الأطفال (ب %) المتراوح أعمارهم بين 7 و 12 سنة حسب الجنس والإقليم/العمالة، 2014

Tableau 31: TAUX DE SCOLARISATION (En%) DES ENFANTS AGES DE 7 A 12 ANS SELON LE SEXE ET LA PROVINCE/PREFECTURE, 2014 : جدول 31 :

Province/ Préfecture	ذكور	إناث	المجموع	الإقليم/العمالة
	Masculin	Féminin	Ensemble	
Al Hoceima	93,5	91,4	92,5	الحسيمة
Chefchaouen	90,4	89,6	90,0	شفشاون
Fahs Anjra	92,5	93,9	93,2	الفحص أنجرة
Larache	94,0	93,9	94,0	العرانش
M'diq Fnideq	97,3	97,6	97,5	المضيق الفنيدق
Ouezzane	97,0	96,3	96,6	وزان
Tanger Assilah	97,2	97,3	97,3	طنجة-أصيلة
Tétouan	94,4	94,7	94,6	تطوان
<b>Région</b>	<b>94,8</b>	<b>94,5</b>	<b>94,6</b>	<b>الجهة</b>

Source : HCP\_Direction de la statistique

المصدر: المديرية السامية للتخطيط\_مديرية الإحصاء

Tableau 32: توزيع السكان (ب % ) حسب اللغة المحلية المتداولة، الجنس والإقليم/العمالة، 2014 : جدول 32 : REPARTITION (EN %) DE LA POPULATION SELON LA LANGUE LOCALE UTILISEE, LE SEXE ET PROVINCE/PREFECTURE, RGP 2014

Province/ Préfecture	مذكور Masculin		إناث Féminin		المجموع Ensemble		الإقليم/العمالة
	العربية فقط Arabe seul	الامازيغية فقط Amazigh	العربية فقط Arabe seul	الامازيغية فقط Amazigh	العربية فقط Arabe seul	الامازيغية فقط Amazigh	
Al Hoceima	32,1	46,6	30,3	39,1	31,2	42,8	الحسيمة
Chefchaouen	97,6	1,4	97,7	1,2	97,7	1,3	شفشاون
Fahs Anjra	97,0	1,9	97,2	1,6	97,1	1,8	الفص أنجرة
Larache	95,9	2,9	95,9	2,8	95,9	2,9	العرانش
M'diq Fnideq	86,4	12,2	87,5	10,9	86,9	11,6	المضيق الفنيق
Ouezzane	98,5	0,7	98,6	0,5	98,5	0,6	وزان
Tanger Assilah	89,1	9,0	89,9	8,2	89,5	8,6	طنجة-أصيلة
Tétouan	93,0	5,9	93,1	5,7	93,1	5,8	تطوان
<b>Région</b>	<b>86,2</b>	<b>10,2</b>	<b>86,2</b>	<b>9,1</b>	<b>86,2</b>	<b>9,6</b>	<b>الجهة</b>

Tableau 33: توزيع السكان البالغين 10 سنوات فما فوق (ب % ) حسب اللغات المقروءة والمكتوبة، الجنس، وسط الإقامة والإقليم/العمالة، 2014 : جدول 33 : REPARTITION (EN %) DE LA POPULATION AGEE DE 10 ANS ET PLUS SELON LES LANGUES LUES ET ECrites, LE SEXE, LE MILIEU DE RESIDENCE ET LA PROVINCE/PREFECTURE, 2014

Province/ Préfecture	حضري			هروي			المجموع			الإقليم/العمالة
	مذكور Masculin	إناث Féminin	المجموع Ensemble	مذكور Masculin	إناث Féminin	المجموع Ensemble	مذكور Masculin	إناث Féminin	المجموع Ensemble	
<b>Al Hoceima</b>										<b>الحسيمة</b>
Arabe seul	25,4	24,5	25,0	48,7	45,9	47,7	39,6	36,1	38,2	عربية
Arabe français	35,1	35,1	35,1	36,6	39,7	37,7	36,0	37,6	36,6	عربية+فرنسية
Ar, fr et anglais	14,7	16,8	15,6	-	-	-	9,5	10,4	9,8	عربي+الانجليزية
Autres langues	24,8	23,5	24,3	8,6	9,4	8,9	15,0	15,8	15,3	لغات أخرى
<b>Chefchaouen</b>										<b>شفشاون</b>
Arabe seul	38,5	33,2	36,3	63,2	53,5	59,8	59,5	49,5	55,8	عربية
Arabe français	38,4	42,6	40,2	31,2	41,6	34,9	32,3	41,8	35,8	عربية+فرنسية
Ar, fr et anglais	15,6	19,8	17,4	-	-	-	6,1	7,2	6,5	عربي+الانجليزية
Autres langues	7,5	4,4	6,2	1,2	0,8	1,0	2,1	1,5	1,9	لغات أخرى
<b>Fahs Anjra</b>										<b>الفص أنجرة</b>
Arabe seul	-	-	-	65,7	49,2	59,3	65,7	49,2	59,3	عربية
Arabe français	-	-	-	28,1	43,7	34,1	28,1	43,7	34,1	عربية+فرنسية
Ar, fr et anglais	-	-	-	4,2	5,4	4,7	4,2	5,4	4,7	عربي+الانجليزية
Autres langues	-	-	-	2,0	1,7	1,9	2,0	1,7	1,9	لغات أخرى
<b>Larache</b>										<b>العرانش</b>
Arabe seul	35,9	32,6	34,4	54,7	46,3	51,6	43,1	36,9	40,5	عربية
Arabe français	43,3	45,5	44,3	39,7	48,7	43,0	41,9	46,5	43,8	عربية+فرنسية
Ar, fr et anglais	13,4	16,1	14,6	-	-	-	9,9	12,3	10,9	عربي+الانجليزية
Autres langues	7,4	5,7	6,7	1,4	1,1	1,3	5,1	4,3	4,8	لغات أخرى
<b>M'diq Fnideq</b>										<b>المضيق الفنيق</b>
Arabe seul	39,7	34,8	37,6	69,6	55,0	63,8	41,2	35,7	38,9	عربية
Arabe français	39,2	42,3	40,5	22,2	33,9	26,8	38,4	41,9	39,9	عربية+فرنسية
Ar, fr et anglais	9,5	12,8	11,0	-	-	-	9,1	12,3	10,5	عربي+الانجليزية
Autres langues	11,5	10,1	10,9	7,5	9,7	8,4	11,3	10,1	10,8	لغات أخرى
<b>Ouezzane</b>										<b>وزان</b>
Arabe seul	25,7	23,8	24,9	43,4	43,7	43,5	38,6	37,0	38,0	عربية
Arabe français	49,8	49,6	49,7	45,5	48,0	46,4	46,7	48,5	47,4	عربية+فرنسية
Ar, fr et anglais	22,2	24,5	23,2	-	-	-	13,6	13,5	13,6	عربي+الانجليزية
Autres langues	2,2	2,1	2,2	0,6	0,4	0,6	1,1	1,0	1,0	لغات أخرى
<b>Tanger Assilah</b>										<b>طنجة-أصيلة</b>
Arabe seul	35,4	31,8	33,8	57,4	50,4	54,7	36,3	32,5	34,7	عربية
Arabe français	40,4	43,4	41,7	35,9	41,9	38,3	40,2	43,3	41,6	عربية+فرنسية
Ar, fr et anglais	15,8	18,1	16,8	-	-	-	15,3	17,7	16,4	عربي+الانجليزية
Autres langues	8,5	6,6	7,7	1,9	1,7	1,8	8,2	6,5	7,4	لغات أخرى
<b>Tétouan</b>										<b>تطوان</b>
Arabe seul	36,4	31,7	34,3	70,9	52,9	64,2	44,2	35,3	40,3	عربية
Arabe français	36,7	39,6	38,0	25,2	41,5	31,3	34,1	40,0	36,6	عربية+فرنسية
Ar, fr et anglais	12,7	17,6	14,9	-	-	-	10,4	15,3	12,5	عربي+الانجليزية
Autres langues	14,2	11,1	12,8	1,6	1,4	1,6	11,4	9,4	10,5	لغات أخرى
<b>Région</b>										<b>الجهة</b>
Arabe seul	35,2	31,5	33,6	56,8	48,9	53,9	42,6	36,3	40,0	عربية
Arabe français	39,8	42,5	41,0	35,1	43,4	38,2	38,2	42,8	40,1	عربية+فرنسية
Ar, fr et anglais	14,5	17,5	15,8	5,4	5,0	5,3	11,4	14,1	12,5	عربي+الانجليزية
Autres langues	10,5	8,5	9,6	2,7	2,6	2,6	7,8	6,9	7,4	لغات أخرى

Source : HCP \_Direction de la statistique

المصدر : المديرية السامية للتخطيط \_ مديرية الإحصاء

هرم الأعمار بجهة طنجة تطوان الحسيمة

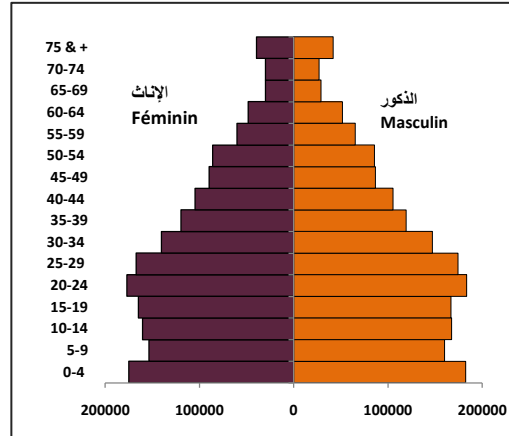
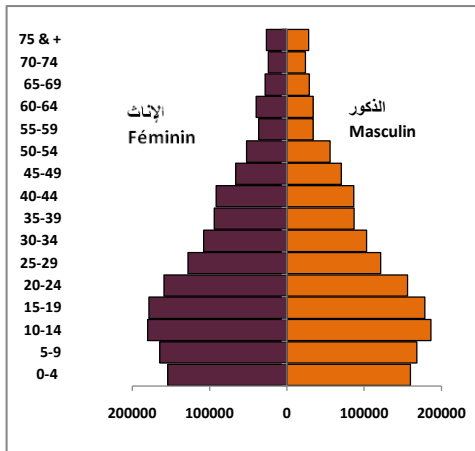
هرم الأعمار بجهة طنجة تطوان الحسيمة

Pyramide des âges de la région Tanger Tétouan Al hoceima

Pyramide des âges de la région Tanger Tétouan Al hocei

2004

2014



هرم الأعمار بإقليم شفشاون

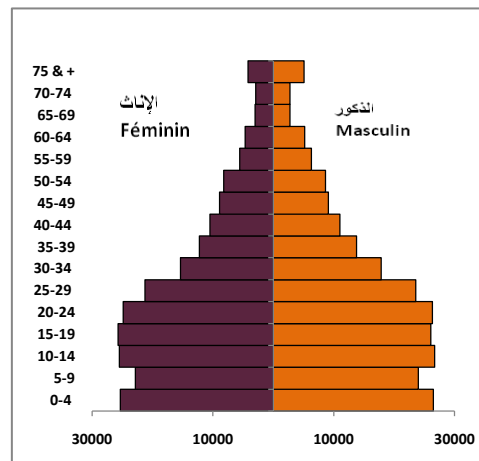
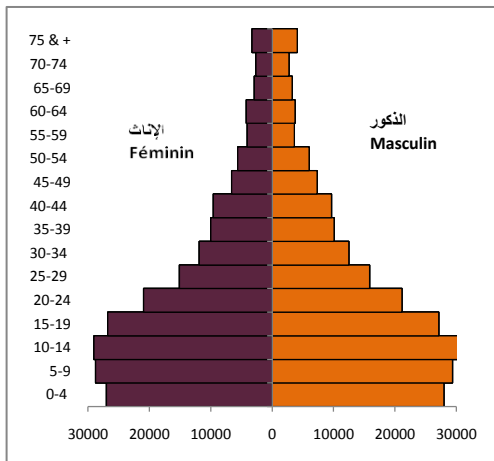
هرم الأعمار بإقليم شفشاون

Pyramide des âges de la province chefchaouen

Pyramide des âges de la province chefchaouen

2004

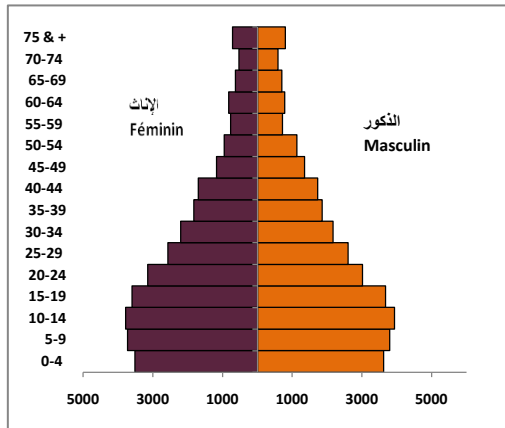
2014



هرم الأعمار بإقليم الفحص أنجرة

Pyramide des âges de la province Fahs Anjra

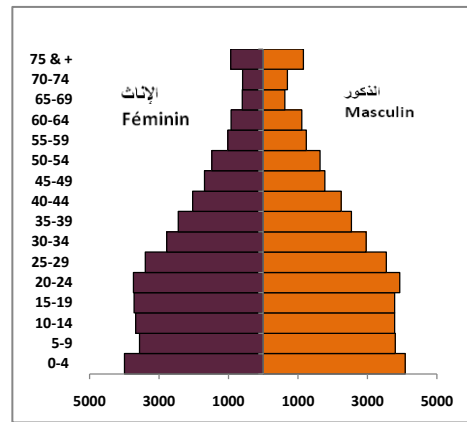
2004



هرم الأعمار بإقليم الفحص أنجرة

Pyramide des âges de la province Fahs Anjra

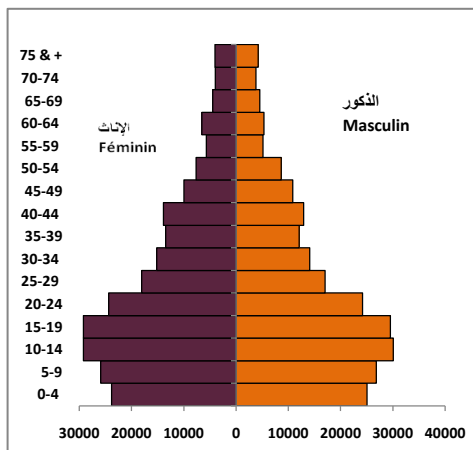
2014



هرم الأعمار بإقليم العرائش

Pyramide des âges de la province Larache

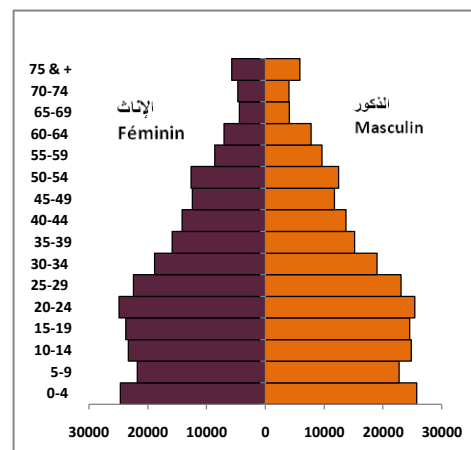
2004



هرم الأعمار بإقليم العرائش

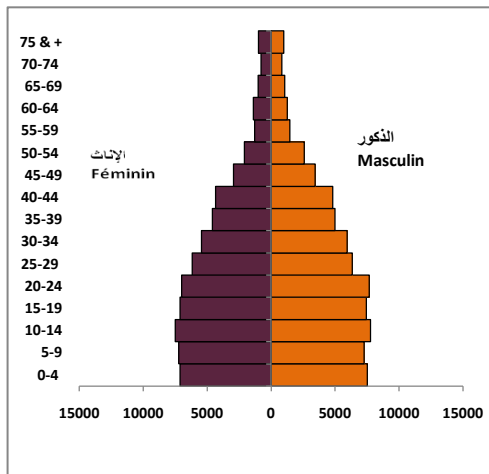
Pyramide des âges de la province Larache

2014



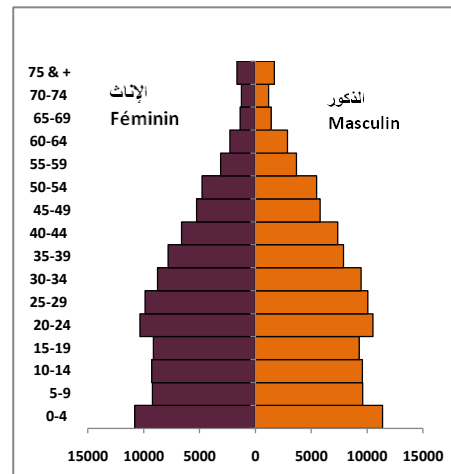
هرم الأعمار بعمالة المضيق الفنيدق  
 Pyramide des âges de la préfecture M'diq Fnideq

2004



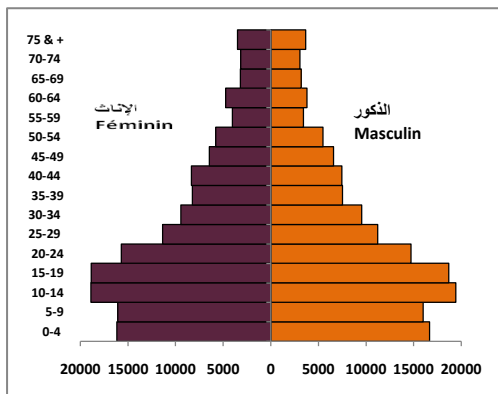
هرم الأعمار بعمالة المضيق الفنيدق  
 Pyramide des âges de la préfecture M'diq Fnideq

2014



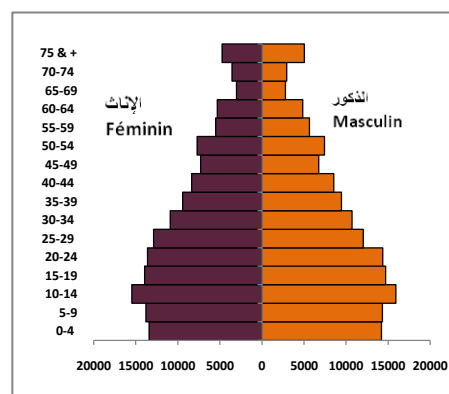
هرم الأعمار بإقليم وزان  
 Pyramide des âges de la province Ouezzane

2004



هرم الأعمار بإقليم وزان  
 Pyramide des âges de la province Ouezzane

2014



هرم الأعمار بعمالة طنجة أصيلة

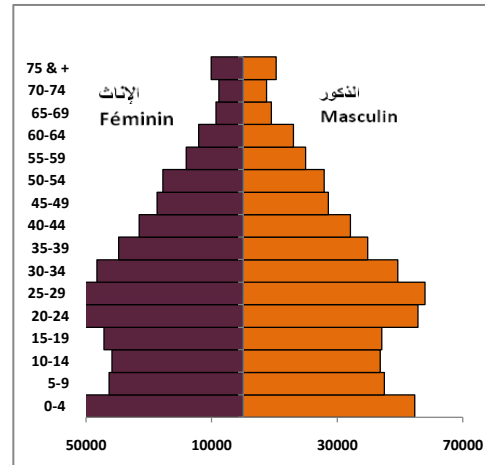
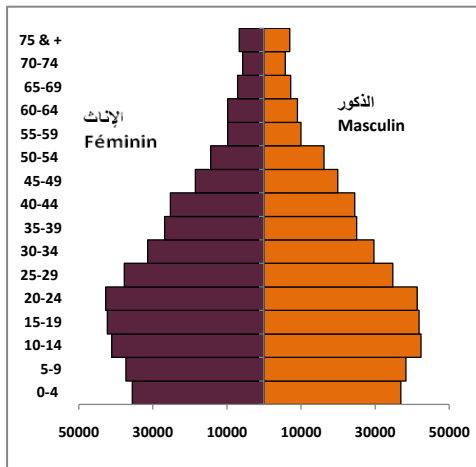
هرم الأعمار بعمالة طنجة أصيلة

Pyramide des âges de la préfecture Tanger Assilah

Pyramide des âges de la préfecture Tanger Assilah

2004

2014



هرم الأعمار بإقليم تطوان

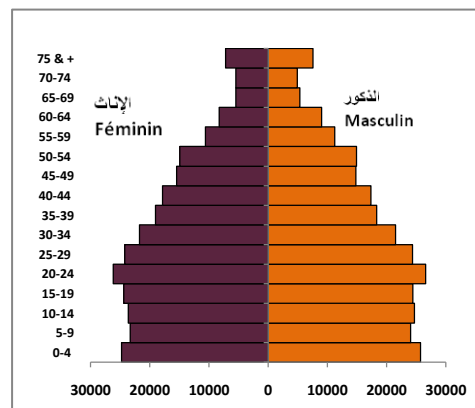
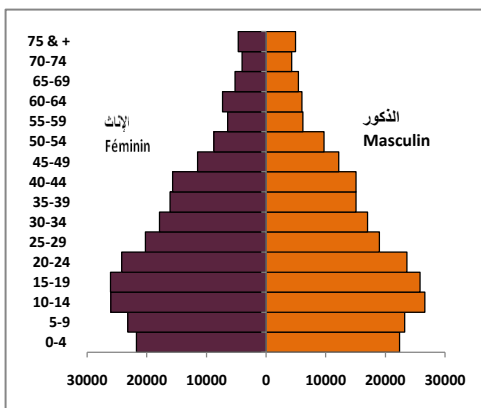
هرم الأعمار بإقليم تطوان

Pyramide des âges de la province Tétouan

Pyramide des âges de la province Tétouan

2004

2014

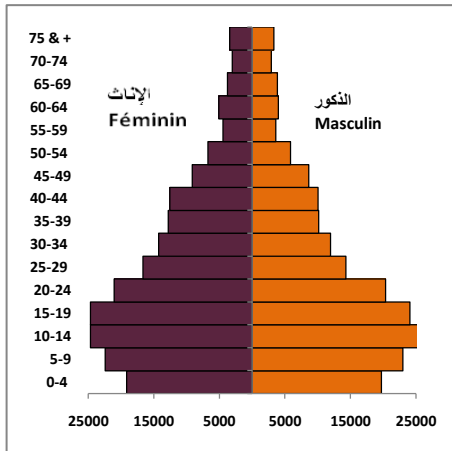




هرم الأعمار بإقليم الحسيمة

Pyramide des âges de la province Al hoceima

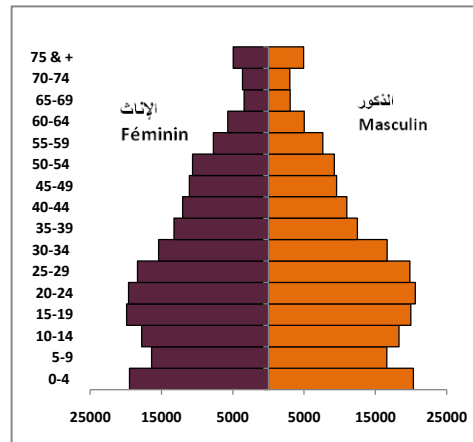
2004



هرم الأعمار بإقليم الحسيمة

Pyramide des âges de la province Al hoceima

2014





## المناخ

### CLIMATOLOGIE

LISTE DES TABLEAUX :

[Sommaire](#)

قائمة الجداول :

Tableau 1:	الموقع الجغرافي لمحطات الأرصاد الجوية LIEU GEOGRAPHIQUE DES STATIONS METEOROLOGIQUES	جدول 1 :
Tableau 2:	مقاييس الأمطار السنوية (بالملمتر) حسب محطات الأرصاد الجوية LES PRECIPITATIONS ANNUELLES SELON LES STATIONS METEOROLOGIQUES (en mm)	جدول 2 :



## الموقع الجغرافي لمحطات الأرصاد الجوية

Tableau 1:

جدول 1 :

## LIEU GEOGRAPHIQUE DES STATIONS METEOROLOGIQUES

Station	خط الطول (بالدرجة المنوية) Longitude (en degré C°)	خط العرض (بالدرجة المنوية) Latitude (en degré C°)	الارتفاع (بالمتر) Altitude (en mètre)	المحطة
Al hoceima	03°50'	35°11'	12,05	الحسيمة
Larache	06°08'	35°11'	46,70	العرانش
Tanger	05°54'	35°43'	15,40	طنجة
Tétouan	05°20'	35°35'	5,00	تطوان

Source : Direction de la Météorologie Nationale

المصدر : مديرية الأرصاد الجوية

## مقاييس الأمطار السنوية (بالملمتر) حسب محطات الأرصاد الجوية

Tableau 2:

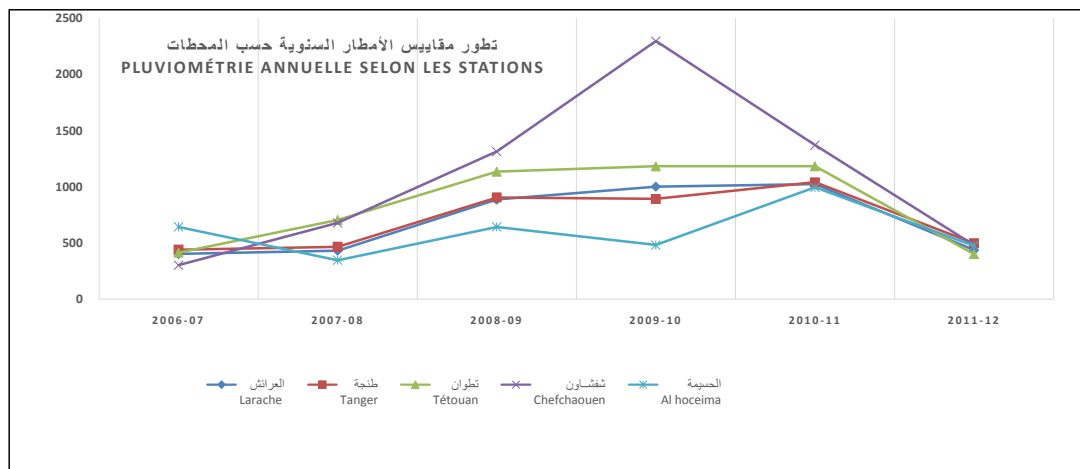
جدول 2 :

LES PRECIPITATIONS ANNUELLES SELON LES STATIONS METEOROLOGIQUES  
(en mm)

	2006-2007	2007-2008	2008-2009	2009-2010	2010-2011	2011-2012	
Al hoceima	643,5	347,1	643,5	482,3	995,4	474,8	الحسيمة
Chefchaouen	304,0	680,3	1313,4	2294,6	1369,8	481,0	شفشاون
Larache	403,0	432,5	886,0	1001,5	1023,3	436,7	العرانش
Tanger	441,0	466,1	905,6	893,0	1040,6	498,8	طنجة
Tétouan	415,0	706,0	1134,5	1182,0	1182,4	401,8	تطوان

Source : Directions provinciales du Ministère de l'Agriculture et des Pêches Maritimes

المصدر : المديريات الإقليمية لوزارة الفلاحة والصيد البحري





الفلاحة والغابات و الصيد البحري  
AGRICULTURE , FORET ET PECHE

LISTE DES TABLEAUX :

Sommaire

لائحة الجداول

1-AGRICULTURE

1- الفلاحة

Tableau 1:	المساحات الصالحة للزراعة (بالهكتار) حسب النظام العقاري بالإقليم أو العمالة، 2014 LES SUPERFICIES AGRICOLES UTILES (en Ha) SELON LE STATUT JURIDIQUE, LA PROVINCE /PREFECTURE, 2014	جدول 1 :
Tableau 2:	المساحات الصالحة للزراعة (بالهكتار) حسب الاستعمالات و الإقليم أو العمالة، 2014 LES SUPERFICIES AGRICOLES UTILES (en Ha) SELON LES UTILISATIONS ET LA PROVINCE / PREFECTURE, 2014	جدول 2 :
Tableau 3 :	استغلال المساحات الصالحة للزراعة (بالهكتار) حسب الإقليم أو العمالة، 2014 MODE DE FAIRE VALOIR DE LA S.A.U.( en Ha ) SELON LA PROVINCE /PREFECTURE, 2014	جدول 3 :
Tableau4 :	زراعة الحبوب حسب الموسم و الإقليم أو الولاية CULTURE DES CEREALES SELON LA CAMPAGNE LA PROVINCE / WILAYA	جدول 4 :
Tableau 5 :	زراعة القمح الصلب حسب الموسم، الإقليم أو الولاية CULTURE DU BLE DUR SELON LA CAMPAGNE, LA PROVINCE / WILAYA	جدول 5 :
Tableau 6 :	زراعة القمح الطري حسب الموسم، الإقليم أو الولاية CULTURE DU BLE TENDRE SELON LA CAMPAGNE LA PROVINCE / WILAYA	جدول 6 :
Tableau 7 :	زراعة الذرة حسب الموسم، الإقليم أو الولاية CULTURE DU MAIS SELON LA CAMPAGNE LA PROVINCE / WILAYA	جدول 7 :
Tableau 8 :	زراعة الشعير حسب الموسم، الإقليم أو الولاية CULTURE DE L'ORGE SELON LA CAMPAGNE ET LA PROVINCE / WILAYA	جدول 8 :
Tableau 9 :	زراعة القطاني حسب الموسم، الإقليم أو الولاية CULTURE DES LEGUMINEUSES SELON LA CAMPAGNE LA PROVINCE / WILAYA	جدول 9 :
Tableau 10 :	زراعة الفول حسب الموسم، الإقليم أو الولاية CULTURE DES FEVES SELON LA CAMPAGNE LA PROVINCE / WILAYA	جدول 10 :

الفلاحة والغابات و الصيد البحري  
AGRICULTURE , FORET ET PECHE

LISTE DES TABLEAUX :

Sommaire

لائحة الجداول

Tableau 11 :	زراعة الجلبانة حسب الموسم، الإقليم أو الولاية CULTURE DES PETITS POIS SELON LA CAMPAGNE ET LA PROVINCE/ WILAYA	جدول 11 :
Tableau 12 :	زراعة الحمص حسب الموسم، الإقليم أو الولاية CULTURE DES POIS CHICHES SELON LA CAMPAGNE ET LA PROVINCE / WILAYA	جدول 12 :
Tableau 13 :	زراعة العدس حسب الموسم، الإقليم أو الولاية CULTURE DES LENTILLES SELON LA CAMPAGNE ET LA PROVINCE / WILAYA	جدول 13 :
Tableau 14 :	زراعة المنتجات الصناعية حسب الموسم والإقليم CULTURES INDUSTRIELLES SELON LA CAMPAGNE ET LA PROVINCE	جدول 14 :
Tableau 15 :	زراعة المنتجات الزيتية حسب الموسم، الإقليم أو الولاية CULTURES OLEAGINEUSES SELON LA CAMPAGNE ET LA PROVINCE / WILAYA	جدول 15 :
Tableau 16 :	مساحة مزرعات البواكر و الكلاً (بالهكتار) حسب الإقليم أو الولاية، 2013-14 SUPERFICIE (en Ha ) DES CULTURES MARAICHERES ET FOURRAGERES SELON LA PROVINCE/ WILAYA, 2013-14	جدول 16 :
Tableau 17 :	إنتاج البواكر و الكلاً (بالقنطار) حسب الإقليم أو الولاية، 2013-14 PRODUCTION (en Qx ) DES CULTURES MARAICHERES ET FOURRAGERES SELON LA PROVINCE / WILAYA , 2013-14	جدول 17 :
Tableau 18 :	أشغال الأرض ووسائل الإنتاج حسب المديرية الإقليمية للفلاحة، الموسم 2013-14 TRAVAUX DU SOL ET FACTEURS DE PRODUCTIONS SELON LES D.P.A CAMPAGNE 2013-14	جدول 18 :
Tableau 19 :	مساحة مزرعات الفواكه (بالهكتار) حسب النوع و الإقليم أو الولاية، 2013-14 SUPERFICIE DES PLANTATIONS FRUITIERES (en Ha), PAR ESPECE ET PAR PROVINCE / WILAYA, 2013-14	جدول 19 :
Tableau 20 :	منتجات مزرعات الفواكه (بالقنطار) حسب النوع و الإقليم أو الولاية، 2013-14 PRODUCTION DES PLANTATIONS FRUITIERES (en QX), PAR ESPECE ET PAR PROVINCE / WILAYA, 2013-14	جدول 20 :



الفلاحة والغابات و الصيد البحري  
AGRICULTURE , FORET ET PECHE

LISTE DES TABLEAUX :

Sommaire

لائحة الجداول

Tableau 21 :	عدد الأشجار حسب النوع و الإقليم أو الولاية، 2013-2014 PLANTATION DE NOUVEAUX PIEDS SELON L'ESPECE ET LA PROVINCE / WILAYA, 2013-14	جدول 21 :
Tableau 22 :	تربية النحل حسب الإقليم أو العمالة، 2013-14 APICULTURE SELON LA PROVINCE /PREFECTURE , 2013-14	جدول 22 :
Tableau 23 :	تربية الدواجن حسب الإقليم أو العمالة، 2013-14 AVICULTURE SELON LA PROVINCE /PREFECTURE , 2013-14	جدول 23 :
Tableau 24:	رؤوس الماشية و حيوانات الجر حسب النوع و الإقليم أو العمالة، 2014 EFFECTIFS DU CHEPTTEL ET DES ANIMAUX DE TRAIT PAR ESPECE ET PAR PROVINCE / PREFECTURE,2014	جدول 24 :
Tableau 25:	تطور حيوانات الجر حسب الإقليم أو العمالة EVOLUTION DES ANIMAUX DE TRAIT PAR PROVINCE / PREFECTURE	جدول 25 :
Tableau 26:	إنتاج الحليب حسب الإقليم أو الولاية، 2014 PRODUCTION LAITIERE PAR PROVINCE / WILAYA , 2014	جدول 26 :
Tableau 27 :	التلقيح حسب فصيلة الحيوانات و الإقليم أو الولاية، 2014 VACCINATIONS SELON L'ESPECE ANIMALE ET LA PROVINCE/ WILAYA, 2014	جدول 27 :
2- FORET		2- الغابات
Tableau 28 :	المساحات المشجرة (بالهكتار)، حسب الإقليم أو العمالة، 2014 SUPERFICIES REBOISEES (en Ha) PAR PROVINCE / PREFECTURE (1),2014	جدول 28 :
Tableau 29 :	مساحات الأشجار الطبيعية حسب النوع و الإقليم أو العمالة (بالهكتار)، 2014 SUPERFICIES DES ESSENCES NATURELLES PAR ESPECE ET PAR PROVINCE/PREFECTURE (en Ha), 2014	جدول 29 :
Tableau 30 :	إستغلال الغابات حسب الإقليم أو العمالة (بالكمية و القيمة)، 2014 EXPLOITATIONS FORESTIERES EN QUANTITE ET VALEUR SELON LA PROVINCE/ PREFECTURE ,2014	جدول 30 :

الفلاحة والغابات و الصيد البحري  
AGRICULTURE , FORET ET PECHE

LISTE DES TABLEAUX :

Sommaire

لائحة الجداول

3- PECHE MARITIME

3- الصيد البحري

Tableau 31 :	أسطول الصيد البحري المسجل حسب النوع و الميناء، 2014 LA FLOTTE DE PECHE IMMATRICULEE SELON LE TYPE ET LE PORT, 2014	جدول 31 :
Tableau 32:	سعة الأسطول البحري المسجل حسب النوع و الميناء(بالطن) ، 2014 CAPACITE ( en Tonnaux ) DE LA FLOTTE DE PECHE IMMATRICULEE SELON LE TYPE ET LE PORT,2014	جدول 32 :
Tableau 33 :	عدد البحارة الصيادين حسب الجنسية و الميناء، 2014 EFFECTIFS DES MARINS PECHEURS PAR PORT ET NATIONALITE, 2014	جدول 33 :
Tableau 34+34bis	إحصائيات عامة حول الإبحار حسب الميناء، 2014 STATISTIQUES GENERALES SUR LA NAVIGATION PAR PORT,2014	جدول 34 و 34ب:
Tableau 35:	منتجات الصيد البحري حسب النوع و الميناء (بالكمية و القيمة)، 2014 PRODUITS DE LA PECHE PAR PORT ET PAR ESPECE ( en Quantité et Valeur), 2014	جدول 35 :
Tableau 36:	منتجات الصيد البحري الساحلي حسب الموانئ (بالكمية و القيمة) DEBARQUEMENTS DES PRODUITS DE LA PECHE COTIERE PAR PORT ( En Quantité et Valeur)	جدول 36 :
Tableau 37 :	كمية السمك و فواكه البحر المراقبة حسب الصنف و الإقليم أو الولاية (بالطن)، 2014 QUANTITE DE POISSONS ET DE FRUITS DE MER CONTROLEE SELON LE TYPE DE PRODUITS ET LA PROVINCE/WILAYA (en Tonne ), 2014	جدول 37 :
Tableau 38 :	المبيعات في سوق السمك حسب الميناء ، 2014 VENTES A LA HALLE DE POISSONS DE MARREE PAR PORT: 2014	جدول 38 :
Tableau39:	توزيع السمك المصنوع حسب النوع ، 2014 REPARTITION DES APPORTS EN POISSONS INDUSTRIELS SELON L'ESPECE : 2014	جدول 39 :
Tableau 40:	إستعمال منتجات الصيد البحري (بالطن)، 2014 UTILISATION DES PRODUITS DE LA PECHE MARITIME (EN TONNE ) , 2014	جدول 40 :

## 1-AGRICULTURE

1- الغلاحة

المساحات الصالحة للزراعة (بالهكتار) حسب النظم العقاري بالإقليم أو العمالة، 2014  
 Tableau 1: LES SUPERFICIES AGRICOLES UTILES (en Ha) SELON LE STATUT JURIDIQUE, LA PROVINCE /PREFECTURE, 201

Statut Juridique	الحسيمة	شفشاون	الفحص أنجرة	العرانش	المضيق-الغنيق	طنجة-أصيلة	تطوان	وزان	المجموع	النظام العقاري
	Al Hoceima	Chefchaouen	Fahs-Anjra	Larache	M'diq-Fnideq	Tanger-Assilah	Tétouan	Ouezzane	Total	
Melk	172 081	105 398	21 073	120 808	5 914	47 250	51 688	123 606	647 818	الملك
Collectives	343	201	7 488	6 415	620	6 907	1 793	5 493	29 260	الجماعية
Habous	953	748	625	4 129	181	237	1 778	4 120	12 771	الحيوس
Guich	-	8	-	27	-	18	6	-	59	الكيش
Domaniales	23	321	156	10 438	385	1 465	49	4 120	16 957	ملك الدولة
Total	173 400	106 676	29 342	141 817	7 100	55 877	55 314	137 339	706 865	المجموع

المساحات الصالحة للزراعة (بالهكتار) حسب الاستعمالات و الإقليم أو العمالة، 2014  
 Tableau 2: LES SUPERFICIES AGRICOLES UTILES (en Ha) SELON LES UTILISATIONS ET LA PROVINCE / PREFECTURE, 2014

Utilisation des Terres	الحسيمة	شفشاون	الفحص أنجرة	العرانش	المضيق-الغنيق	طنجة-أصيلة	تطوان	وزان	المجموع	إستعمالات الأراضي
	Al Hoceima	Chefchaouen	Fahs-Anjra	Larache	M'diq-Fnideq	Tanger-Assilah	Tétouan	Ouezzane	Total	
Terres de Labour	173 400	106 676	20 066	141 817	7 090	55 877	59 908	137 339	702 173	الأراضي المحروثة
-Irriguées	16 029	9 353	420	20 169	847	880	5 140	3 000	55 838	سقوية
-Bours	157 371	97 323	19 646	121 648	6 243	54 997	54 768	134 339	646 335	بور
Plantations Denses	...	11 998	9 276	8 442	735	2 617	22 940	...	56 008	الزراعات الكثيفة
Jachère	...	-	-	-	-	-	-	...	-	أراضي مستريحة
T.Pacages Permane	...	-	29 502	-	-	35 706	-	...	65 208	أراضي دائمة للرعي
Boisements Forêtiers	...	-	1 356	-	-	1 500	-	...	2 856	تشجير الغابات الخصب
Total	173 400	118 674	60 200	150 259	7 825	95 700	82 848	137 339	826 245	المجموع

استغلال المساحات الصالحة للزراعة (بالهكتار) حسب الإقليم أو العمالة، 2014  
 Tableau 3: MODE DE FAIRE VALOIR DE LA S.A.U. (en Ha) SELON LA PROVINCE /PREFECTURE, 2014

Province/Prefecture	الاستغلال المباشر		الاستغلال غير المباشر		المجموع	الإقليم /العمالة
	Faire Valoir direct	Faire valoir indirect	الكراء العيني	الكراء Location Bail en nature		
Al Hoceima	...	...	...	...	...	الحسيمة
Chefchaouen	99 931	2 063	4 682	...	106 676	شفشاون
Fahs-Anjra	20 884	5 820	2 638	...	29 342	الفحص أنجرة
Larache	118 509	13 634	9 604	...	141 747	العرانش
M'diq-Fnideq	5 728	1 202	341	...	7 271	المضيق-الغنيق
Tanger-Assilah	44 858	6 117	4 902	...	55 877	طنجة-أصيلة
Tétouan	46 178	3 860	3 716	...	53 754	تطوان
Ouezzane	...	...	...	...	...	وزان
Total	336 088	32 696	25 883	...	394 667	المجموع

Source : Directions Provinciales de l'Agriculture (D.P.A) &amp; ORMVAL

المصدر : المديرية الإقليمية للغلاحة والمركز الجهوي للاستثمار الفلاحي للوكوس

زراعة الحبوب حسب الموسم والإقليم أو الولاية

جدول 4 :

CULTURE DES CEREALES SELON LA CAMPAGNE LA PROVINCE / WILAYA

Province/ Wilaya	2006-07	2007-08	2008-09	2009-10	2010-11	2011-12	2012-13	2013-14	الإقليم /العملة
Superficie (en 1000 Ha)	259,5	291,0	265,6	327,2	342,1	319,2	330,7	344,3	المساحة (بإلف هكتار)
Al hoceima	70,7	82,5	90,5	82,9	93,7	94,1	98,2	100,0	الحسيمة
Chefchaouen	66,5	70,9	68,2	112,4	114,9	43,9	53,5	32,8	شفشاون
Larache	55,0	60,7	45,0	25,5	74,0	61,3	68,8	73,2	العرانش
M'diq-Fnideq	1,9	2,1	1,9	...	2,1	...	2,2	2,6	المضيق-الغنيق
W.Tanger	27,2	33,9	32,0	60,8	26,5	29,2	25,4	40,7	ولاية طنجة
Tétouan	38,2	40,9	28,0	45,6	30,9	43,6	33,5	34,7	تطوان
Ouezzane	-	-	-	-	-	47,1	49,1	60,4	وزان
Production (en 1000 Qx)	3 257,4	3 316,5	3 450,1	5 014,9	5 282,9	5 117,3	4 577,6	5 250,3	الإنتاج (بإلف قنطار)
Al hoceima	605,8	1 061,6	1 227,6	1 190,5	1 486,6	1 118,5	1 632,5	553	الحسيمة
Chefchaouen	867,0	783,3	905,3	1 636,0	1 628,7	786,5	700,1	388,8	شفشاون
Larache	783,4	646,3	685,8	371,9	1 393,0	1 281,6	1 036,4	1 879,58	العرانش
M'diq-Fnideq	23,9	12,7	17	...	19,6	...	29,5	44,0	المضيق-الغنيق
W.Tanger	444,4	335,7	323,4	1 064,0	346,2	530,4	237,6	974,59	ولاية طنجة
Tétouan	532,9	476,9	291	752,5	408,9	651,5	449,6	467	تطوان
Ouezzane	-	-	-	-	-	748,8	491,9	943,32	وزان

زراعة القمح الصلب حسب الموسم، الإقليم أو الولاية

جدول 5 :

CULTURE DU BLE DUR SELON LA CAMPAGNE, LA PROVINCE / WILAYA

Province/ Wilaya	2006-07	2007-08	2008-09	2009-10	2010-11	2011-12	2012-13	2013-14	الإقليم /الولاية
Superficie (en 1000 Ha)	63,0	55,0	59,1	68,2	78,5	93,7	100,4	89,9	المساحة (بإلف هكتار)
Al hoceima	5	6	10,1	9,9	6,6	8,3	11,0	12,0	الحسيمة
Chefchaouen	3,9	2,8	2,8	1,6	14,4	10,2	15,0	6,0	شفشاون
Larache	22,5	17,5	17,5	18,0	28,2	30,3	26,9	29,2	العرانش
M'diq-Fnideq	0,4	0,4	0,4	...	0,5	...	0,6	,3	المضيق-الغنيق
W.Tanger	16,1	17,7	17,7	21,7	16,3	17,9	11,2	13,2	ولاية طنجة
Tétouan	15,1	10,6	10,6	17,0	12,5	14,0	11,0	10,2	تطوان
Ouezzane	-	-	-	-	-	13,0	24,7	19,1	وزان
Production (en 1000 Qx)	756,7	685,3	741,1	1 085,7	1 303,7	1 628,8	1 203,1	1 445,8	الإنتاج (بإلف قنطار)
Al hoceima	28,8	79,5	135,3	155,2	98,3	98	162,5	59	الحسيمة
Chefchaouen	43,2	35,2	35,2	21,7	206,7	191,7	180,0	66,0	شفشاون
Larache	248,2	261,6	261,6	276,8	588,2	607,5	336,3	756,8	العرانش
M'diq-Fnideq	3	3,6	3,6	...	5,0	...	7,7	4,8	المضيق-الغنيق
W.Tanger	233,5	172,9	172,9	366,4	236,4	316,8	112,3	127,9	ولاية طنجة
Tétouan	200	132,5	132,5	265,7	169,2	214,0	149,5	130,5	تطوان
Ouezzane	-	-	-	-	-	200,8	254,8	300,7	وزان

Source : Ministère de l'Agriculture et de la pêche maritime et les Directions provinciales

المصدر: وزارة الفلاحة والصيد البحري و المديرية الإقليمية

زراعة القمح الطري حسب الموسم، الإقليم أو الولاية

جدول 6 : CULTURE DU BLE TENDRE SELON LA CAMPAGNE LA PROVINCE / WILAYA

Province/ Wilaya	2006-07	2007-08	2008-09	2009-10	2010-11	2011-12	2012-13	2013-14	الإقليم /الولاية
Superficie (en 1000 Ha)	70,9	98,4	86,9	149,0	129,4	109,3	110,1	115,5	المساحة (بإلف هكتار 115,5)
Al hoceima	11,4	19,2	20,0	18,8	20,2	20,6	21,2	24,0	الحسيمة
Chefchaouen	37,3	41,1	40,4	77,6	66,5	29,5	20,0	14,0	شفشاون
Larache	13,5	23,2	18,6	1,5	31,0	22,0	42,3	33,1	العرراش
M'diq-Fnideq	0,8	0,8	0,8	...	0,8	...	0,8	1,8	المضيق-الغنيديق
W.Tanger	0,3	3,2	0,9	33,1	2,7	1,2	2,0	2,7	ولاية طنجة
Tétouan	7,6	10,9	6,2	18,0	8,2	12,0	10,5	11,1	تطوان
Ouezzane	-	-	-	-	-	24,0	13,3	28,9	وزان
Production (en 1000 Qx)	941,7	1 647,5	1 173,4	2 318,1	2 082,4	1 901,6	1 422,4	1 880,7	الإنتاج (بإلف قنطار 1 880,7)
Al hoceima	88,6	224,9	275,2	275,3	314,4	246,8	337,9	122,0	الحسيمة
Chefchaouen	486,8	689,2	511,9	1 109,1	995,8	506,1	280,0	182,0	شفشاون
Larache	230,2	522,7	304,0	20,3	607,0	529,5	481,8	868,2	العرراش
M'diq-Fnideq	5,5	5,4	8,2	...	8,0	...	12,0	32,9	المضيق-الغنيديق
W.Tanger	5,1	47,2	9,1	612,1	40,5	19,2	21,7	28,4	ولاية طنجة
Tétouan	125,5	158,1	65,0	301,3	116,7	187,7	158,3	156,9	تطوان
Ouezzane	-	-	-	-	-	412,3	130,7	490,3	وزان

زراعة الذرة حسب الموسم، الإقليم أو الولاية

جدول 7 : CULTURE DU MAIS SELON LA CAMPAGNE LA PROVINCE / WILAYA

Province/ Wilaya	2006-07	2007-08	2008-09	2009-10	2010-11	2011-12	2012-13	2013-14	الإقليم /الولاية
Superficie (en 1000 Ha)	1,4	2,2	1,6	0,8	3,3	0,1	1,93	3,74	المساحة (بإلف هكتار 3,74)
Al hoceima	0,2	0,2	0,3	0,6	0,5	-	-	-	الحسيمة
Chefchaouen	0,1	0,1	0,1	-	-	-	-	-	شفشاون
Larache	0,9	1,0	1,0	-	1,7	-	1,4	0,89	العرراش
M'diq-Fnideq	-	-	-	-	0,01	-	0,03	0,04	المضيق-الغنيديق
W.Tanger	-	0,7	-	-	0,3	-	-	1,905	ولاية طنجة
Tétouan	0,2	0,2	0,2	0,2	0,79	0,1	0,5	0,9	تطوان
Ouezzane	-	-	-	-	-	-	-	0,005	وزان
Production (en 1000 Qx)	20,0	31,7	28,2	2,1	34,1	0,5	22,5	32,4	الإنتاج (بإلف قنطار 32,4)
Al hoceima	0,8	10,6	1,3	0,5	5,1	-	-	-	الحسيمة
Chefchaouen	0,8	0,8	0,7	-	-	-	-	-	شفشاون
Larache	16,8	20,0	25,0	-	21,8	-	18,3	5,6	العرراش
M'diq-Fnideq	0,1	-	-	-	0,1	-	0,2	0,48	المضيق-الغنيديق
W.Tanger	-	0,01	-	-	2,43	-	-	16,115	ولاية طنجة
Tétouan	1,5	0,3	1,2	1,6	4,7	0,5	4,0	10,08	تطوان
Ouezzane	-	-	-	-	-	-	-	0,15	وزان

Source : Ministère de l'Agriculture et de la pêche maritime et les Directions provinciales

المصدر: وزارة الفلاحة والصيد البحري و المديرات الإقليمية

جدول 8 : زراعة الشعير حسب الموسم، الإقليم أو الولاية

CULTURE DE L'ORGE SELON LA CAMPAGNE ET LA PROVINCE / WILAYA

Province/Wilaya	2006-07	2007-08	2008-09	2009-10	2010-11	2011-12	2012-13	2013-14	الإقليم /الولاية
Superficie (en 1000 Ha)	94,8	101,0	111,1	109,2	120,6	103,7	133,3	118,1	المساحة (بألف هكتار)
Al hoceïma	54,1	57,1	60	53,6	66,4	64,9	66	64	الحسيمة
Chefchaouen	19,4	25,1	27,3	33,2	33,7	4,0	18,5	12,8	شفشاون
Larache	6,3	4,1	6,9	6,0	9,2	8,1	18,5	7,3	العراش
M'diq-Fnideq	0,6	0,6	0,8	...	0,8	...	0,9	,4	المضيق-الفتنيق
W.Tanger	4,9	4,7	4,8	6,0	3,1	6,0	7,7	9,8	ولاية طنجة
Tétouan	9,5	9,4	11,3	10,4	7,4	10,7	10,6	11,4	تطوان
Ouezzane	-	-	-	-	-	10,0	11,1	12,5	وزان
Production (en 1000 Qx)	1 088,9	1 239,2	1 690,1	1 608,8	1 789,3	1 360,7	1 971,9	1 038,5	الإنتاج (بألف قنطار)
Al hoceïma	487,6	756,4	815,8	759,5	1 068,8	773,6	1 132,0	375	الحسيمة
Chefchaouen	246,0	251,9	440,9	505,2	424,4	85,7	322,8	140,8	شفشاون
Larache	125,1	47,5	145,5	74,8	141,3	117,4	199,9	114,5	العراش
M'diq-Fnideq	7,2	4,0	5,3	...	6,4	...	9,4	5,5	المضيق-الفتنيق
W.Tanger	70,1	67,4	72	85,5	38,1	96,0	70,8	92,1	ولاية طنجة
Tétouan	152,9	112,0	210,6	183,9	110,3	152,3	130,6	158,4	تطوان
Ouezzane	-	-	-	-	-	135,7	106,4	152,1	وزان

جدول 9 : زراعة الفول حسب الموسم، الإقليم أو الولاية

CULTURE DES LEGUMINEUSES SELON LA CAMPAGNE LA PROVINCE / WILAYA

Province/Wilaya	2006-07	2007-08	2008-09	2009-10	2010-11	2011-12	2012-13	2013-14	الإقليم /الولاية
Superficie (en 1000 Ha)	27,5	28,7	24,7	28,4	40,6	36,4	37,4	35,8	المساحة (بألف هكتار)
Al hoceïma	7,2	9,7	8,7	7,1	8,4	8,0	9,2	5,5	الحسيمة
Chefchaouen	5,1	3,8	3,5	4,4	12,98	1,5	5,7	2,45	شفشاون
Larache	6,9	8,5	6,6	2,8	9,389	8,9	9,8	11,145	العراش
M'diq-Fnideq	-	-	-	-	0,0	...	0,1	0,082	المضيق-الفتنيق
W.Tanger	1,7	1,2	1,7	9,4	5,4	1,1	4,2	6,644	ولاية طنجة
Tétouan	6,6	5,5	4,2	4,7	4,47	15,9	5,6	3,958	تطوان
Ouezzane	-	-	-	-	-	1,0	2,8	6,02	وزان
Production (en 1000 Qx)	156,5	157,3	147,3	180,0	216,6	235,8	218,2	265,1	الإنتاج (بألف قنطار)
Al hoceïma	35,6	50,5	46,8	60,4	42,5	60,5	52,7	15,0	الحسيمة
Chefchaouen	32,4	19,5	17,7	31,32	76,85	29,3	32,3	16,2	شفشاون
Larache	47,3	52,1	46,3	14,26	35,508	13,6	68,6	104,265	العراش
M'diq-Fnideq	0,2	-	-	-	0,06	...	0,6	0,84	المضيق-الفتنيق
W.Tanger	8,6	8,4	7,9	56,1	35,4	53,5	11,7	59,064	ولاية طنجة
Tétouan	32,4	26,8	28,6	17,95	26,27	78,9	35,3	25,66	تطوان
Ouezzane	-	-	-	-	-	-	17,0	44,1	وزان

Source : Ministère de l'Agriculture et de la pêche maritime et les Directions provinciales

المصدر: وزارة الفلاحة والصيد البحري و المديريات الإقليمية

Tableau 10 : زراعة الفول حسب الموسم، الإقليم أو الولاية : جدول 10

CULTURE DES FEVES SELON LA CAMPAGNE LA PROVINCE / WILAYA

Province/Wilaya	2006-07	2007-08	2008-09	2009-10	2010-11	2011-12	2012-13	2013-14	الإقليم /الولاية
Superficie (en 1000 Ha)	38,4	30,5	8,2	7,2	13,0	6,3	12,7	10,2	المساحة (بإلف هكتار)
Al hoceïma	28,2	26,8	5,3	3,0	4,2	-	4,3	3,0	الحسيمة
Chefchaouen	6,0	1,0	0,4	1,4	1,85	0,9	2,5	1	شفشاون
Larache	1,8	1,4	1,5	1,4	1,8	0,7	2,2	2,12	العراش
M'diq-Fnideq	-	-	-	-	-	-	-	-	المضيق الفنيدي
W.Tanger	0,9	0,9	0,4	1,0	4,0	0,9	1,3	2,045	ولاية طنجة
Tétouan	1,5	0,4	0,6	0,4	1,1	3,8	0,8	0,35	تطوان
Ouezzane	-	-	-	-	-	-	1,6	1,645	وزان
Production (en 1000 Qx)	96,3	53,9	52,1	68,2	90,0	76,0	79,4	64,8	الإنتاج (بإلف قنطار)
Al hoceïma	26,8	28,2	31,8	37,2	25,6	25,6	30,0	9,0	الحسيمة
Chefchaouen	42,0	7,0	2,8	15,5	11,2	20,0	15,0	7,0	شفشاون
Larache	13,3	8,7	10,9	7,0	18,6	-	13,1	19,155	العراش
M'diq-Fnideq	-	-	-	-	-	-	-	-	المضيق الفنيدي
W.Tanger	6,7	7	2,4	6,45	28,0	-	3,9	13,395	ولاية طنجة
Tétouan	7,5	3	4,2	2	6,6	30,4	6,3	2,5	تطوان
Ouezzane	-	-	-	-	-	-	11,1	13,7781	وزان

Tableau 11 : زراعة البنية حسب الموسم، الإقليم أو الولاية : جدول 11

CULTURE DES PETITS POIS SELON LA CAMPAGNE ET LA PROVINCE / WILAYA

Province/Wilaya	2006-07	2007-08	2008-09	2009-10	2010-11	2011-12	2012-13	2013-14	الإقليم /الولاية
Superficie (en 1000 Ha)	5,6	4,3	2,9	5,2	4,5	4,5	6,0	3,9	المساحة (بإلف هكتار)
Al hoceïma	2,0	2,7	2,0	2,5	2,6	2,8	3,0	1,8	الحسيمة
Chefchaouen	3,0	0,7	0,1	0,9	0,4	0,6	1,5	0,4	شفشاون
Larache	0,2	0,5	0,4	0,3	0,5	-	0,3	0,4	العراش
M'diq-Fnideq	-	-	-	-	-	-	-	0,0	المضيق الفنيدي
W.Tanger	0,3	0,2	0,2	1,2	0,4	0,2	0,3	0,6	ولاية طنجة
Tétouan	0,1	0,2	0,2	0,3	0,6	0,9	0,4	0,1	تطوان
Ouezzane	-	-	-	-	-	-	0,5	0,6	وزان
Production (en 1000Qx)	23,4	22,1	14,4	26,5	22,8	38,5	29,1	21,9	الإنتاج (بإلف قنطار)
Al hoceïma	6,0	13,5	9,6	12,5	10,6	22,3	14,7	5,0	الحسيمة
Chefchaouen	15,0	3,4	0,6	5,0	2,4	9,0	7,5	2,1	شفشاون
Larache	1,0	3,1	2,1	1,8	3,8	-	1,3	2,8	العراش
M'diq-Fnideq	-	-	-	-	-	-	0,2	0,1	المضيق الفنيدي
W.Tanger	0,9	1,0	1,0	6,0	2,4	1,2	0,5	4,0	ولاية طنجة
Tétouan	0,5	1,1	1,1	1,2	3,6	6,0	2,6	0,8	تطوان
Ouezzane	-	-	-	-	-	-	2,3	7,2	وزان

Source : Ministère de l'Agriculture et de la pêche maritime et les Directions provinciales

المصدر: وزارة الفلاحة والصيد البحري والمديرية الإقليمية

جدول 12 : زراعة الحمص حسب الموسم، الإقليم أو الولاية  
CULTURE DES POIS CHICHES SELON LA CAMPAGNE ET LA PROVINCE / WILAYA

Province/wilaya	2006-07	2007-08	2008-09	2009-10	2010-11	2011-12	2012-13	2013-14	الإقليم /الولاية
Superficie (en 1000 Ha)	5,8	4,3	6,3	6,2	16,5	7,0	6,4	9,9	المساحة (بإلف هكتار)
Al hoceïma	0,1	0,1	0,1	0,1	-	-	-	-	الحسيمة
Chefchaouen	0,8	0,4	1,6	0,8	6,5	-	0,4	0,5	شفشاون
Larache	3,4	3,7	3,3	1,0	6,6	3,0	3,7	5,1	العرانض
M'diq-Fnideq	-	-	-	-	-	-	-	-	المضيق-الغنيق
W.Tanger	1,0	-	1,0	4,0	1,0	-	0,8	1,3	ولاية طنجة
Tétouan	0,5	0,1	0,3	0,3	2,33	4	0,9	0,9	تطوان
Ouezzane	-	-	-	-	-	-	0,6	2,1	وزان
Production (en 1000Qx)	38,3	28,5	39,9	38,9	61,5	39,5	46,7	90,8	الإنتاج (بإلف قنطار)
Al hoceïma	0,2	0,5	0,5	0,3	-	-	-	-	الحسيمة
Chefchaouen	3,3	2	7,2	4,8	32,5	-	2	3,5	شفشاون
Larache	26,8	25,5	26,4	5,0	10	-	32,8	51,07	العرانض
M'diq-Fnideq	-	-	-	-	-	-	-	0,1	المضيق-الغنيق
W.Tanger	5,0	-	4,0	27,3	5,0	-	3,8	11,2	ولاية طنجة
Tétouan	3,0	0,5	1,8	1,5	14,0	39,5	5,0	5,3	تطوان
Ouezzane	-	-	-	-	-	-	3,1	19,6	وزان

جدول 13 : زراعة العنص حسب الموسم، الإقليم أو الولاية  
CULTURE DES LENTILLES SELON LA CAMPAGNE ET LA PROVINCE / WILAYA

Province/wilaya	2006-07	2007-08	2008-09	2009-10	2010-11	2011-12	2012-13	2013-14	الإقليم /الولاية
Superficie (en 1000 Ha)	1,0	3,7	1,6	2,2	3,8	1,2	3,7	2,5	المساحة (بإلف هكتار)
Al hoceïma	0,7	1,7	1,0	1,3	1,5	0,9	1,3	0,7	الحسيمة
Chefchaouen	0,1	1,1	0,2	0,5	1,6	-	1,3	0,6	شفشاون
Larache	0,1	0,9	0,1	-	0,4	0,1	0,7	0,52	العرانض
M'diq-Fnideq	-	-	-	-	-	-	-	-	المضيق-الغنيق
W.Tanger	...	...	...	0,3	-	-	-	-	ولاية طنجة
Tétouan	0,1	0,01	0,3	0,1	0,4	0,2	0,4	0,3	تطوان
Ouezzane	-	-	-	-	-	-	-	0,3	وزان
Production (en 1000Qx)	3,9	17,6	6,6	13,5	21,7	7,8	17,9	13,1	الإنتاج (بإلف قنطار)
Al hoceïma	2,1	7,0	3,4	9,8	6,0	6,3	5,3	1,0	الحسيمة
Chefchaouen	0,6	6,6	1,1	1,4	10,9	-	7,8	3,6	شفشاون
Larache	0,7	3,6	0,3	-	3,1	-	2,6	4,7	العرانض
M'diq-Fnideq	-	-	-	-	-	-	0,1	0,1	المضيق-الغنيق
W.Tanger	...	...	...	1,8	-	-	-	-	ولاية طنجة
Tétouan	0,5	0,4	1,8	0,5	1,8	1,5	2,1	1,6	تطوان
Ouezzane	-	-	-	-	-	-	-	2,1	وزان

Source : Ministère de l'Agriculture et de la pêche maritime et les Directions provinciales

المصدر: وزارة الفلاحة والصيد البحري و المديريات الإقليمية



جدول 14 : زراعة المنتجات الصناعية حسب الموسم والإقليم

CULTURES INDUSTRIELLES SELON LA CAMPAGNE ET LA PROVINCE

Province/wilaya	2006-07	2007-08	2008-09	2009-10	2010-11	2011-12	2012-13	2013-14	الإقليم /الولاية
Superficie (en 1000 Ha)	12,4	11,7	8,4	4,5	6,1	3,8	2,8	4,5	المساحة (بإلف هكتار 4,5)
<b>Larache</b>									
Betterave à sucre	7,0	7,5	4,8	2,2	2,5	1,6	1,7	3,8	الشمندر
Cannes à sucre	5,4	4,2	3,6	2,3	3,6	2,2	1,1	0,8	قصب السكر
Autres cultures	...	...	...	...	...	...	...	...	مزروعات
<b>Chefchaouen</b>									
Tabac	-	-	-	-	-	-	-	-	التبغ
Autres cultures	-	-	-	-	-	-	-	-	مزروعات
Production (en 1000Qx)	6 778,3	7 039,5	4 094,9	2 351,3	3 127,8	1 602,9	1 288,6	1 994,6	الإنتاج (بإلف قنطار)
<b>Larache</b>									
Betterave à sucre	3 710,0	4 020,0	1 625,2	718,3	1 760,5	471,7	586,1	1 579,0	الشمندر
Cannes à sucre	3 068,3	3 019,5	2 469,7	1 633,0	1 367,3	1 131,2	702,5	415,6	قصب السكر
Autres cultures	...	...	...	...	...	...	...	...	مزروعات
<b>Chefchaouen</b>									
Tabac	-	-	-	-	-	-	-	-	التبغ
Autres cultures	-	-	-	-	-	-	-	-	مزروعات

جدول 15 : زراعة المنتجات الزيتية حسب الموسم، الإقليم أو الولاية

CULTURES OLEAGINEUSES SELON LA CAMPAGNE ET LA PROVINCE / WILAYA

Province/wilaya	2006-07	2007-08	2008-09	2009-10	2010-11	2011-12	2012-13	2013-14	الإقليم /الولاية
Superficie (en 1000 Ha)									المساحة (بإلف هكتار)
Tournesol	4,9	2,8	2,3	2,3	2,4	1,1	2,3	1,5	عباد الشمس
Larache	4,5	2,0	1,4	1,5	1,3	0,3	0,4	0,5	العرانش
Ouazzane	...	...	...	...	...	-	0,8	-	وزان
W.Tanger	0,4	0,8	0,9	0,8	1,1	0,8	1,1	1,0	ولاية طنجة
Arachide	7,3	8,4	8,3	8,5	8,6	6,9	7,8	7,4	الفول السوداني
Larache	6,6	6,2	6,1	6,1	7,8	5,9	7,0	6,4	العرانش
Ouazzane	...	...	...	...	...	...	...	...	وزان
W.Tanger	0,7	2,2	2,2	2,4	0,8	1,0	0,8	1,0	ولاية طنجة
Production (en 1000Qx)									الإنتاج (بإلف قنطار)
Tournesol	41,7	28,5	24,9	23,0	29,3	11,1	19,1	22,9	عباد الشمس
Larache	40,1	22,1	18,4	17,4	20,8	4,7	5,0	6,6	العرانش
Ouazzane	...	...	...	...	...	-	5,6	-	وزان
W.Tanger	1,6	6,4	6,5	5,6	8,5	6,4	8,5	16,3	ولاية طنجة
Arachide	172,5	158,2	180,9	177,9	209,1	155,0	181,2	79,7	الفول السوداني
Larache	163,7	142,6	163,5	163,5	203,5	147,9	175,6	72,5	العرانش
Ouazzane	...	...	...	...	...	...	...	...	وزان
W.Tanger	8,8	15,6	17,4	14,4	5,6	7,1	5,6	7,2	ولاية طنجة

Source : Ministère de l'Agriculture et de la pêche maritime et les Directions provinciales

المصدر: وزارة الفلاحة والصيد البحري والمديرية الإقليمية

جدول 16 : مساحات مزروعات البواكر والكلأ (بالهكتار) حسب الإقليم أو الولاية، 2013-14  
SUPERFICIE (en Ha ) DES CULTURES MARAICHERES ET FOURRAGERES SELON LA PROVINCE/ WILAYA, 2013-

Cultures	الحصينة	شفشاون	العرانش	المضيق-الغنيق	ولاية طنجة	تطوان	وزان	المجموع	المنتجات الفلاحية
	Al Hoceima	Chefchaouen	Larache	M'diq-Fnideq	W. Tanger	Tétouan	Ouezzane	Total	
Cultures Maraichères	5 885	850	10 119	1 000	4 354	4 900	1 803	28 911	زراعة الخضر
. Tomates	240	250	23	250	187	400	21	1 371	الطماطم
. Pomme de Terre	650	300	4 640	200	610	510	170	7 080	البطاطس
. Carottes				50	108	140	250	583	الجزر
. Navet	35			40		140	60	240	اللفت
. Melon			3 874	20		30	193	4 117	البطيخ
. Pastèque			465		1 423	20	92	2 000	البطيخ الأء
. Petits Pois	1 800		107	60	515	230	300	3 012	الجيلتة
. Haricots verts				10		60	210	280	اللوبيا الخء
. Fèves Vertes	3 000			50	569	210	250	4 079	القول الأء
. Choux									ملفوف
. Oignons	160	300		50	510	610	227	1 857	البصل
. Courgettes				30	115	90	30	265	القرع
. Concombre				10	52	70		132	الخيار
. Fraisier			580					580	توت الأرض
. Autres			430	230	265	2 390		3 315	خضر آءر
Cultures Fourragères	1 210	1 200	9 808	1 780	11 075	8 530	3 700	37 303	مزروعات الكلأ
Cultures en sous Etage	...	14 157						14 157	مزروعات المدرجات
Jachères		14 113		610	29 502	4 100		48 325	أراضي مستريحة

جدول 17 : إنتاج البواكر والكلأ (بالقطنار) حسب الإقليم أو الولاية، 2013-14  
PRODUCTION (en Qx ) DES CULTURES MARAICHERES ET FOURRAGERES SELON LA PROVINCE / WILAYA , 2013-14

Cultures	الحصينة	شفشاون	العرانش	المضيق-الغنيق	ولاية طنجة	تطوان	وزان	المجموع	المنتجات الفلاحية
	Al hoceima	Chefchaouen	Larache	M'diq-Fnideq	W. Tanger	Tétouan	Ouezzane	Total	
Cultures Maraichères	210 390	117 000	2 608 980	78 580	374 428	662 350	111 150	4 162 878	زراعة الخضر
. Tomates	42 000	30 000	11 500	37 500	7 970	65 400	1 000	195 370	الطماطم
. Pomme de Terre	130 000	45 000	1 568 700	26 000	43 090	65 600	13 600	1 891 990	البطاطس
. Carottes				600	5 452	20 900	30 000	62 002	الجزر
. Navet	5050			640		22 300	5 400	28 340	اللفت
. Melon			702 800	4 000		5 000	12 150	723 950	البطيخ
. Pastèque			98 700	...	205 250	3 000	9 460	316 410	البطيخ الأحمر
. Petits Pois	5 000		4 280	1 800	7 235	13 300	4 750	36 365	الجيلتة
. Haricots verts				60		3 600	3 000	6 660	اللوبيا الخضراء
. Fèves Vertes	9 000			4 000	10 681	20 000	7 750	51 431	القول الأخضر
. Choux									ملفوف
. Oignons	19 340	42 000		900	32 320	83 000	22 620	200 180	البصل
. Courgettes				180	42 000	10 200	1 420	53 800	القرع
. Concombre				600	1 070	4 900		6 570	الخيار
. Fraisier			173 860					173 860	التوت
. Autres			49 140	2 300	19 360	345 150		415 950	خضر آءرى
Cultures Fourragères en UF	225 100	220 000	423 980	1 013 000	2 562 120	4 808 800	401 860	9 654 860	مزروعات الكلأ
Cultures en sous Etage			...	...	...				مزروعات المدرجات

Source : Directions Provinciales de l'Agriculture (D.P.A) &amp; ORMVAL

المصدر : المديرية الإقليمية للفلاحة والمركز الجهوي للاستثمار الفلاحي للووكوس

شغال الأرض ووسائل الإنتاج حسب المديرية الإقليمية للفلاحة، الموسم 2013-14

جدول 18 :

Tableau 18 :

TRAVAUX DU SOL ET FACTEURS DE PRODUCTIONS SELON LES D.P.A CAMPAGNE 2013-14

Cultures	الحصينة	شفشاون	العرانش	المضيق-الغنيق	ولاية طنجة	تطوان	وزان	المجموع	المنتجات الفلاحية
	Al hoceima	Chefchaouen	Larache	M'diq-Fnideq	W. Tanger	Tétouan	Ouezzane	Total	
Type de Labour (en Ha)	-	47 125	241 323	6 800	92 480	53 800	-	441 528	الأراضي المحروثة (بالهكتار)
. Labour profond	-	16 220	-	-	-	-	-	16 220	الحرث العميق
. Labour moyen	-	-	174 323	4 200	42 800	20 500	-	241 823	الحرث المتوسط
. Schizel	-	-	-	-	592	-	-	592	شيزيل
. Cover-Crop	-	10 000	59 800	1 300	36 421	14 100	-	121 621	كوفركروب
. Araire	-	20 905	7 200	1 300	12 667	19 200	-	61 272	الحرث اليدوي
. Autres	-	-	-	-	-	-	-	-	أنواع أخرى
Semences Sélectionnées (en Qx)	-	4 964	15 772	-	1 252	5 237	-	27 225	البذور المختارة (بالقنطار)
. Blé Dur	-	944	3 550	-	677	1 688	-	6 859	القمح الصلب
. Blé Tendre	-	4 020	12 222	-	575	3 549	-	20 366	القمح الطري
. Mais	-	-	-	-	-	-	-	-	الذرة
. Autres	-	-	-	-	-	-	-	-	حبوب أخرى
Engrais (en Qx)	-	49 560	9 105	-	1 787	35 195	-	95 647	السماد (بالقنطار)
. Engrais de Fond	-	49 100	9 000	-	1 025	35 060	-	94 185	السماد البنية
. Engrais de Couverture	-	460	105	-	762	135	-	1 462	السماد السطح
. Total points de ventes	-	4	5	-	3	6	-	18	مجموع نقاط
Produits phytosanitaires	-	-	...	...	...	...	-	...	المنتجات الصحية النباتية
.Quantités commercialisées	-	-	...	...	...	...	-	...	الكمية التجارية
.Total points de ventes	-	-	...	...	...	6	-	6	مجموع نقاط

مساحة مزارع الفواكه (بالهكتار) حسب النوع و الإقليم أو الولاية، 2013-14

جدول 19 :

Tableau 19 :

SUPERFICIE DES PLANTATIONS FRUITIÈRES (en Ha), PAR ESPECE ET PAR PROVINCE / WILAYA, 2013-14

Espèces	الحصينة	شفشاون	العرانش	المضيق-الغنيق	ولاية طنجة	تطوان	وزان	المجموع	النوع
	Al hoceima	Chefchaouen	Larache	M'diq-Fnideq	W. Tanger	Tétouan	Ouezzane	Total	
Oliviers	11 720	40 000	29 052	620	7 999	27 523	59 105	176 019	الزيتون
Figuier	4 785	8 100	669	193	3 567	2 061	2 491	21 866	التين
Amandiers	30 370	6 100	-	26	180	1 005	160	37 841	اللوز
Agrumes	-	6	1 689	-	78	-	64	1 837	البرتقال و الحوامض
Abricotiers	-	90	-	18	126	149	883	1 266	المشمش
Cerisiers	-	250	-	-	-	-	-	250	حب الملوك
Vignes	572	1 100	-	-	115	-	518	2 305	الدالية أو الكروم
Autres	237	2 400	575	227	541	1 984	-	5 964	فواكه أخرى
Total	47 684	58 046	31 985	1 084	12 606	32 722	63 221	247 348	المجموع

المصدر : المديرية الإقليمية للفلاحة والمركز الجهوي للاستثمار الفلاحي للتوكوس

Source : Directions Provinciales de l'Agriculture (D.P.A) & ORMVAL

Tableau 20 : **منتجات مزروعات الفواكه (بالقطار) حسب النوع و الإقليم أو الولاية، 2013-14** : جدول 20 : **PRODUCTION DES PLANTATIONS FRUITIERES (en QX), PAR ESPECE ET PAR PROVINCE / WILAYA, 2013-14**

Espèces	المجموع							النوع	
	الحسيمة	شفشاون	العرانش	المضيق-الغنيق	ولاية طنجة	تطوان	وزان		
	Al hoceima	Chefchaouen	Larache	M'diq-Fnideq	W. Tanger	Tétouan	Ouezzane	Total	
Oliviers	103 700	55 000	311 479	6 760	286 560	140 340	567 800	1 471 639	الزيتون
Figuers	91 400	108 000	20 751	7 120	358 352	78 780	12 500	676 903	التين
Amandiers	20 340	24 000	-	340	170	11 360	-	56 210	الوز
Agrumes	-	-	343 710	-	3 900	-	9 250	356 860	البرتقال و الحوامض
Abricotiers	-	-	-	680	3 150	5 240	20 460	29 530	المشمات
Cerisiers	-	-	-	-	-	-	-	-	حب الملوك
Vignes	9 440	1 200	-	-	745	-	-	11 385	الدالية أو الكروم
Autres	9 440	25 000	115 610	6 200	13 900	96 016	-	266 166	فواكه أخرى
<b>Total</b>	<b>234 320</b>	<b>213 200</b>	<b>791 550</b>	<b>21 100</b>	<b>666 777</b>	<b>331 736</b>	<b>610 010</b>	<b>2 868 693</b>	<b>المجموع</b>

Tableau 21 : **عدد الأشجار حسب النوع و الإقليم أو الولاية، 2013-2014** : جدول 21 : **PLANTATION DE NOUVEAUX PIEDS SELON L'ESPECE ET LA PROVINCE / WILAYA, 2013-14**

Espèces	المجموع							النوع	
	الحسيمة	شفشاون	العرانش	المضيق-الغنيق	ولاية طنجة	تطوان	وزان		
	Al hoceima	Chefchaouen	Larache	M'diq-Fnideq	W. Tanger	Tétouan	Ouezzane	Total	
Oliviers	-	1 250,0	1 478,6	-	-	1 229,0	-	3 957,6	الزيتون
Figuers	-	400,0	210,0	-	-	40,0	-	650,0	التين
Amandiers	-	-	-	-	-	-	-	0	الوز
Agrumes	-	-	138,4	-	-	-	-	138,4	البرتقال و الحوامض
Abricotiers	-	-	-	-	-	-	-	0	المشمات
Cerisiers	-	-	-	-	-	-	-	0	حب الملوك
Vignes	-	-	-	-	-	-	-	0	الدالية أو الكروم
Pins	470,0	-	-	-	-	-	-	470,0	الصنوبر
Autres	-	-	9,0	-	-	380,0	-	389,0	فواكه أخرى
<b>Total</b>	<b>470,0</b>	<b>1 650,0</b>	<b>1 836,0</b>	<b>-</b>	<b>-</b>	<b>1 649,0</b>	<b>-</b>	<b>5 605,0</b>	<b>المجموع</b>

Tableau 22 : **تربية النحل حسب الإقليم أو العمالة، 2013-14** : جدول 22 : **APICULTURE SELON LA PROVINCE /PREFECTURE , 2013-14**

Province/Prefecture	عدد مربى النحل Nombre d'apiculteurs	عدد الخلايا		المجموع Total	إنتاج العسل (بالكغ) Production du Miel (Kg)	الإقليم /العمالة
		عدد مربى النحل				
		عصرية Modernes	تقليدية Traditionnelles			
Al hoceima	650	11 308	1 500	12 808,0	46 732	الحسيمة
Chefchaouen	420,0	7 500,0	5000	12 500,0	90 000,0	شفشاون
Fahs-Anjra	1 025,0	1 219,0	5025	6 244,0	16 000,0	فحص-الجرة
Tanger-Assilah	750,0	1 000,0	5500	6 500,0	14 000,0	طنجة أصيلة
Larache	970,0	7 900,0	4100	12 000,0	153 500,0	العرانش
M'diq-Fnideq	90,0	120,0	380	500,0	2 100,0	المضيق الفنيق
Tétouan	570,0	2 600,0	4615	7 215,0	34 645,0	تطوان
Ouezzane	...	6 170	12 560	18 730,0	24 000	وزان
<b>Total</b>	<b>4 475</b>	<b>37 817</b>	<b>38 680</b>	<b>76 497</b>	<b>380 977</b>	<b>المجموع</b>

Source : Directions Provinciales de l'Agriculture (D.P.A) & ORMVAL

(1) : Zone O R M V A L

(2) : y compris zone de Larache(Bni Arous, Ayacha, Tazrout, Bni Gorfat et Zaaroura)

المصدر : المديرية الإقليمية للفلاحة و المركز الجهوي للإستثمار الفلاحي للوكوس

(1) : مجال المركز الجهوي للإستثمار الفلاحي للوكوس

(2) : بما في ذلك منطقة العرانش

Tableau 23 : تربية الدواجن حسب الإقليم أو العمالة، 2013-14 : جدول 23 : AVICULTURE SELON LA PROVINCE /PREFECTURE , 2013-14

Province/Prefecture	وحدة الدجاج اللحم		وحدة الدجاج البيض		Production des œufs en 1000 unités	الإقليم /العمالة
	Unité de poulets de chair		Unité de poulets pondeuses			
	العدد	السعة	العدد	السعة		
	Nombre	Capacité	Nombre	Capacité	إنتاج البيض باللف وحدة	
Al Hoceïma	...	...	...	...	...	الحسيمة
Chefchaouen	10	51 000	-	-	-	شفشاون
Fahs-Anjra(**)	91	1 408 000	...	...	...	فحص-أنجرة (**)
Tanger-Assilah	143	...	...	...	...	طنجة-أصيلة
Larache	42	678 100	...	...	...	العرانش
M'diq-Fnideq(*)	9	66 000	...	...	...	المضيق-الغنيق (*)
Tétouan(*)	206	1 594 100	...	...	...	تطوان (*)
<b>Total</b>	<b>501</b>	<b>3 797 200</b>	<b>...</b>	<b>...</b>	<b>...</b>	<b>المجموع</b>

(\*) : Les données sont de l'année 2013  
(\*\*) : Les données sont de l'année 2010

(\*) : يتعلق الأمر بمعطيات سنة 2013  
(\*\*) : يتعلق الأمر بمعطيات سنة 2010

Tableau 24: رؤوس الماشية و حيوانات الجر حسب النوع و الإقليم أو العمالة، 2014 : جدول 24 : EFFECTIFS DU CHEPTEL ET DES ANIMAUX DE TRAIT PAR ESPECE ET PAR PROVINCE / PREFECTURE, 2014

Espèces	المجموع									النوع
	الحسيمة	شفشاون	العرانش	فحص-أنجرة	طنجة-أصيلة	المضيق-الغنيق	تطوان	وزان	Total	
	Al Hoceïma	Chefchaouen	Larache	Fahs-Anjra	Tanger-Assilah	M'diq-Fnideq	Tétouan	Ouezzane		
Bovins	58 347	52 373	131 400	19 579	33 085	105 000	...	6 512	406 296	البقر
Races Améliorées	9 361	7 953	80 000	5 554	7 926	56 600	...	1212	168 606	المحسن
Races Locales	48 986	44 420	51 400	14 025	25 159	48 400	...	5300	237 690	المحلي
Ovins	390 744	18 370	352 600	19 878	114 350	178 000	...	10620	1 084 562	الأغنام
Caprins	122 106	174 305	146 900	29 350	33 530	196 100	...	6132	708 423	الماعز
Chevaux	47	314	7200 (*)	...	150	1900 (*)	...	...	511	الخيول
Mulets	12 913	49 765	8100 (*)	2 527	132	16500 (*)	...	...	65 337	البيغال
Anes	10 313	5 413	17500 (*)	1 075	400	7700 (*)	...	...	17 201	الحمير

(\*) : il s'agit des données de 2011

(\*) : يتعلق الأمر بمعطيات سنة 2011

Tableau 25: تطور حيوانات الجر حسب الإقليم أو العمالة : جدول 25 : EVOLUTION DES ANIMAUX DE TRAIT PAR PROVINCE / PREFECTURE

Province/Prefecture	2007	2008	2009	2010	2011	2012	2013	2014	الإقليم /العمالة
Al Hoceïma	...	28 200	23 500	23 500	27 335	26 592	26 592	23 273	الحسيمة
Chefchaouen	73 100	61 066	51 460	51460	71 000	...	55 492	55 492	شفشاون
Fahs-Anjra	-	5 033	5 033	8 102	8 300	...	...	3 602	فحص-أنجرة
Tanger-Assilah	31 900	6 267	6 267	...	...	...	...	682	طنجة-أصيلة
Larache	2 000	32 400	37 964	31300	32 800	...	...	32 800	العرانش
M'diq-Fnideq	12 300	2 380	2 338	23 300	26 100	...	...	26 100	المضيق-الغنيق
Tétouan	19 300	20 400	20 400	...	...	...	...	...	تطوان
Ouezzane	...	...	...	...	...	...	...	...	وزان
<b>Total</b>	<b>138 600</b>	<b>155 746</b>	<b>146 962</b>	<b>137 662</b>	<b>165 535</b>	<b>26 592</b>	<b>82 084</b>	<b>141 949</b>	<b>المجموع</b>

Source : Directions Provinciales de l'Agriculture (D.P.A) & ORMVAL

المصدر : المديرية الإقليمية للفلاحة والمركز الجهوي للإستثمار الفلاحي للوكوس

إنتاج الحليب حسب الإقليم أو الولاية، 2014  
**PRODUCTION LAITIÈRE PAR PROVINCE / WILAYA , 2014**  
 جدول 26 :

Province/Wilaya	الحصيمة	شفتاؤون	العرائش(*)	المضيق-الغنيق	ولاية طنجة(**)	تطوان	وزان	المجموع	الإقليم /الولاية
	Al hoceïma	Chefchaouen	Larache(*)	M'diq-Fnideq	W. Tanger(**)	Tétouan	Ouezzane	Total	
Centres de Collecte	...	2	102	...	5	11	...	120	مركز تجميع الحليب
Lait Collecté (en 1000	...	2 800	64 408	...	2 000	8 320	...	77528 10	الحليب المجموع (ب 1000)

(\*) : Les données sont de l'année 2013  
 (\*\*): Les données sont de l'année 2010

(\*) : يتعلق الأمر بمعطيات سنة 2013  
 (\*\*): يتعلق الأمر بمعطيات سنة 2010

التلقيح حسب فصيلة الحيوانات و الإقليم أو الولاية، 2014  
**VACCINATIONS SELON L'ESPECE ANIMALE ET LA PROVINCE/ WILAYA, 2014**  
 جدول 27 :

Type de Vaccination	الحصيمة	شفتاؤون	العرائش(*)	المضيق-الغنيق	ولاية طنجة(*)	تطوان(*)	وزان	المجموع	نوع التلقيح
	Al hoceïma	Chefchaouen	(*) Larache	M'diq-Fnideq	W. Tanger (*)	(*) Tétouan	Ouezzane	Total	
Charbon bacteridien	-	-	-	-	-	-	-	-	القدم البكتيري
- Bovins	-	-	-	-	-	-	-	-	الأبقار
- Ovins	-	-	-	-	-	-	-	-	الغنم
- Caprins	-	-	-	-	-	-	-	-	الماعز
Enterotoxémie	1 746	334	8 144	-	-	9 630	-	19 854	تسمم الدم و التهاب الأ
- Bovins	0	-	-	-	-	-	-	-	الأبقار
- Ovins	106	219	441	-	-	6 123	-	6 889	الغنم
- Caprins	1 640	115	7 703	-	-	3 507	-	12 965	الماعز
- Autres	-	-	-	-	-	-	-	-	أنواع أخرى -
Clavelée	-	-	-	-	-	-	-	-	الجنري
- Bovins	-	-	-	-	-	-	-	-	الأبقار
- Ovins	-	-	-	-	-	-	-	-	الغنم
- Caprins	-	-	-	-	-	-	-	-	الماعز
Fièvre Aphteuse	3 841	7 961	-	-	-	-	-	11 802	الحمي القلاعية
- Bovins	3 841	7 961	-	-	-	-	-	11 802	الأبقار
- Ovins	-	-	-	-	-	-	-	-	الغنم
- Caprins	-	-	-	-	-	-	-	-	الماعز
- Autres	-	-	-	-	-	-	-	-	أنواع أخرى -
Trait. Des parasites	-	2 555	650	-	-	-	-	2 997	علاج الطفيليات الداخا
- Bovins	-	208	-	-	-	-	-	-	الأبقار
- Ovins	-	1 236	650	-	-	-	-	1 886	الغنم
- Caprins	-	1 111	-	-	-	-	-	1 111	الماعز
- Autres	-	-	-	-	-	-	-	-	أنواع أخرى
Rage	855	536	2 036	683	-	987	-	5 097	الصعار
- Bovins	855	536	-	-	-	-	-	1 391	الأبقار
- Ovins	-	-	-	-	-	-	-	-	الغنم
- Caprins	-	-	-	-	-	-	-	-	الماعز
- Autres	-	-	2 036	683	-	987	-	3 706	أنواع أخرى
Autres	5 950	184	374 786	20 996	187 162	105 420	-	694 498	لقاحات أخرى
- Bovins	-	72	1 369	-	-	-	-	1 441	الأبقار
- Ovins	-	20	273 096	10 248	127 530	39 570	-	450 464	الغنم
- Caprins	-	41	100 321	10 748	56 289	65 850	-	233 249	الماعز
- Autres	5 950	51	-	-	3 343	-	-	9 344	أنواع أخرى

Source : Directions Provinciales de l'Agriculture (D.P.A) & ORMVAL  
 (\*) : Les données sont de l'année 2010

المصدر : المديريات الإقليمية للفلاحة والمركز الجهوي للإستثمار الفلاحي للوكوس  
 (\*) : يتعلق الأمر بمعطيات سنة 2010

## 2 - FORET

2- الغابات

Tableau 28 : المساحات المشجرة (بالهكتار)، حسب الإقليم أو العمالة، 2014، SUPERFICIES REBOISEES (en Ha) PAR PROVINCE / PREFECTURE (1),2014

Province/Prefecture	الحسيمة (*) Al Hoceima	الفحص-أنجرة شفشاون Chefchaouen	فاحس-أنجرة Fahs-Anjra	العرائش Larache	المضيق-الفيديق M'diq-Fnideq	طنجة-أصيلة Tanger-Assilah	تطوان Tétouan	وزان Ouezzane	المجموع Total	الإقليم/العمالة
Chêne vert	-	-	-	-	-	-	-	-	-	البوط الأخضر
Chêne liège	-	640	-	64	-	-	-	-	704	البوط القليني
Chêne Zen et chêne Tauzin	-	-	-	-	-	-	-	-	-	البوط الزان
Cèdre	-	-	-	-	-	-	-	-	-	الأرز
Thuya	-	-	-	-	-	-	-	-	-	العفصية
Pins	290	770	-	-	-	-	-	500	1 560	الصنوبر
Sapin	-	-	-	-	-	-	-	-	-	التوب
Autres	-	100	-	151	50	-	-	85	386	أنواع أخرى
<b>Total</b>	<b>290</b>	<b>1 510</b>		<b>215</b>	<b>50</b>			<b>585</b>	<b>2 650</b>	<b>المجموع</b>

(\*)Les données sont de l'année 2013

(\*) يتعلق الأمر بمعطيات سنة 2013

(1) يتعلق الأمر بالمساحات المشجرة في 31 مارس من كل سنة، ولا يتضمن المساحات المستغلة أو المحروقة...و التي عرف نموها نسبة ضئيلة بعد سنتين

(1) il s'agit des superficies reboisées au 31 Mars de chaque année, sans tenir compte des reboisements exploités, incendiés...ou ayant connu un faible taux de reprise

Tableau 29 : مساحات الأشجار الطبيعية حسب النوع و الإقليم أو العمالة (بالهكتار)، 2014، SUPERFICIES DES ESSENCES NATURELLES PAR ESPECE ET PAR PROVINCE/PREFECTURE (en Ha), 2014

Espèces	الحسيمة Al Hoceima	الفحص-أنجرة شفشاون Chefchaouen	فاحس-أنجرة Fahs-Anjra	العرائش Larache	المضيق-الفيديق M'diq-Fnideq	طنجة-أصيلة Tanger-Assilah	تطوان Tétouan	وزان Ouezzane	المجموع Total	النوع
Résineuses naturelles	13 610	23 500	-	-	250	-	200	4 067	41 627	الأشجار الصمغية
Feuillues naturelles	58 400	86 000	1 220	30 300	-	5 040	-	845	181 805	أشجار الوريق
Essences secondaire	2 170	9 457	14 535	24 323	8 380	2 786	78 206	15 280	155 137	الأشجار الثانوية
Matoral	31 110	-	-	-	-	-	-	-	31 110	ماتورال
<b>Total</b>	<b>105 290</b>	<b>118 957</b>	<b>15 755</b>	<b>54 623</b>	<b>8 630</b>	<b>7 826</b>	<b>78 406</b>	<b>20 192</b>	<b>409 679</b>	<b>المجموع</b>

Tableau 30 : إستغلال الغابات حسب الإقليم أو العمالة (بالكمية و القيمة)، 2014، EXPLOITATIONS FORESTIERES EN QUANTITE ET VALEUR SELON LA PROVINCE/ PREFECTURE, 2014

Production	الحسيمة (*) Al Hoceima(*)	الفحص-أنجرة شفشاون Chefchaouen	فاحس-أنجرة Fahs-Anjra	العرائش Larache	المضيق-الفيديق M'diq-Fnideq	طنجة-أصيلة Tanger-Assilah	تطوان Tétouan	وزان Ouezzane	المجموع Total	النوع
Bois d'Œuvre (en m <sup>3</sup> )	-	8 860	-	-	-	-	-	-	8 860	خشيب النشارة (ب م <sup>3</sup> )
Bois d'industrie (en m <sup>3</sup> )	2 334	2 001	-	4 179	12	1 482	283	16 518	26 809	خشيب الصناعة (ب م <sup>3</sup> )
Bois de Feu (en Stère)	798	3 372	-	7 652	60	1 447	212	1 686	15 227	خشيب التدفئة (ب م <sup>3</sup> )
Reproduction (en Stères)	-	1 931	-	3 678	-	-	475	-	6 084	الفلين التمسلي (بالستار)
Liège Mâle (en Stères)	-	215	-	3 568	-	-	-	-	3 783	الفلين الحلوقي (بالستار)
Souches de Bruyères (Tonnes)	-	-	-	-	-	-	-	-	-	بذور الخلج (بالطن)
Autres (Tonnes)	3 336	-	-	33	-	-	33	-	3 402	أنواع أخرى (بالطن)
Valeur (en Dhs)	2 931 397	7 013 869	317 560	4 057 470	1 739 527	1 470 546	1 749 892	9 868 918	29 149 179	القيمة (بالدرهم)

Source :Direction Régionale des Eaux et Forêts et de la lute Contre la désertification du rif

المصدر : المديرية الجهوية للمياه والغابات ومحاربة التصحر للريف

(\*) les données sont de l'année 2013

لأمر بمعطيات سنة 2013

## 3- PECHE MARITIME

3- الصيد البحري

Tableau 31 : أسطول الصيد البحري المسجل حسب النوع و الميناء، 2014  
**LA FLOTTE DE PECHE IMMATICULEE SELON LE TYPE ET LE PORT, 2014**  
 جدول 31 : جدول

Port	سفن جيبية Chalutiers	سفن السردين Sardiniers	سفن صنورية Palangriers	زوارق بالمجداف Canots	أنواع أخرى Autres	المجموع Total	الميناء
Al Hoceima (*)	17	36	30	640	40	763	الحصيمة (*)
Assilah	-	-	8	107	9	124	أصيلة
Fnideq	-	-	-	139	-	139	القنبدق
Jebha	-	5	4	448	-	457	الجبهة
Ksar sghir	-	-	-	244	-	244	القصر الصغير
Larache	128	66	30	187	14	425	العرانش
Martil	-	-	-	101	-	101	مرتيل
M'diq	18	47	6	208	-	279	المضيق
O. Laou	-	-	-	133	-	133	واد لو
Tanger	28	11	108	242	24	413	طنجة
<b>Total</b>	<b>191</b>	<b>165</b>	<b>186</b>	<b>2 449</b>	<b>87</b>	<b>3 078</b>	<b>المجموع</b>

(\*)Les données sont de l'année 2014, y compris le port de Cala Iris

(\*) : معطيات 2014 بما فيها ميناء كالا اريس

Tableau 32: سعة الأسطول البحري المسجل حسب النوع و الميناء(بالطن) ، 2014  
**CAPACITE ( en Tonnaux ) DE LA FLOTTE DE PECHE IMMATICULEE SELON LE TYPE ET LE PORT,2014**  
 جدول 32 : جدول

Port	سفن جيبية Chalutiers	سفن السردين Sardiniers	سفن صنورية Palangriers	زوارق بالمجداف Canots	أنواع أخرى Autres	المجموع Total	الميناء
Al Hoceima	981	2 311	229	625	1 856	6 002	الحصيمة
Asilah	-	-	-	-	-	-	أصيلة
Fnideq	-	-	-	204	-	204	القنبدق
Jebha	-	173	15	656	-	844	الجبهة
Ksar sghir	-	-	-	-	-	-	القصر الصغير
Larache	8 960	4 620	1 200	374	1 472	16 626	العرانش
Martil	-	-	-	149	-	149	مرتيل
M'diq	720	2 710	180	313	308	4 230	المضيق
O. Laou	-	-	-	196	-	196	واد لو
Tanger (*)	5 405	1 303	6 924	-	-	13 632	طنجة (*)
<b>Total</b>	<b>16 066</b>	<b>11 117</b>	<b>8 548</b>	<b>2 515</b>	<b>3 635</b>	<b>41 882</b>	<b>المجموع</b>

(\*)Les données sont de l'année 2013

(\*) : تعلق الأمر بمعطيات سنة 2013



Tableau 33 : عدد البحارة الصيادين حسب الجنسية والميناء، 2014 : جدول 33 : EFFECTIFS DES MARINS PECHEURS PAR PORT ET NATIONALITE, 2014

Port	المغربية Marocains	الأجانب Etrangers	المجموع Total	الصيدون (على الأرجل) Pêcheurs à pieds	المجموع Total	الميناء
Al Hocima	2 576	17	2 593	211	2 804	الحسيمة
Asilah	500	-	500	-	500	اصيلة
Cala Iris	328	-	328	2	330	كالا اريس
Fnideq	478	-	478	-	478	الفنيدق
Jebha	1 846	-	1 846	761	2 607	الجبهة
Ksar sghir	306	-	306	-	306	القصر الصغير
Larache	4 100	-	4 100	-	4 100	العرانش
Martil	291	-	291	-	291	مرتيل
M'diq	478	-	478	1 772	2 250	المضيق
O. Laou	399	-	399	-	399	واد لو
Tanger	2 951	14	2 965	3 430	6 395	طنجة
Total	14 253	31	14 284	6 176	20 460	المجموع

Source : Délégations Provinciales de la Pêche Maritime

المصدر : المندوبيات الإقليمية للصيد البحري

Tableau 34 (a): إحصائيات عامة حول الإبحار حسب الميناء, 2014  
 STATISTIQUES GÉNÉRALES SUR LA NAVIGATION PAR PORT, 2014  
 جدول 34(أ):

Désignation	الحسيمة El hocéma	العرانث (*) Larache (*)	طنجة+أصيلة Tanger+Assilah	الجبهة Jebha	تعيين
- Permis Délivrés	55	136	959	467	الرخص الممنوحة
- Livrets Professionnels	6625	275	336	1 846	السجل المهني
* Provisoires	1360	-	-	-	* مؤقت
* Définitifs	5265	275	336	1 846	* نهائي
- Cartes canotiers	1314	-	-	-	بطاقة المجدف
- Immatriculation des Navire	522	377	637	35	تسجيل السفن
* Sardiniers	31	-	24	-	* سفن السردين
* Palangriers	14	-	208	-	* سفن صنورية
* Madraguiers	-	-	2	-	* صيادون بالشباك
* Chalutiers	15	-	51	-	* سفن جبابة
* canots de pêche	461	257	351	35	* سفن الصيد
* Navires	1	120	1	-	* الزوارق
- Dérogations de Commande	0	320	800	23	مخالفة القيادة
* Patrons	...	167	403	11	* الرئيس
* Mécaniciens	...	153	397	12	* ميكانيكي

(\*) :Données de l'année 2013

(\*) : معطيات سنة 2013

Tableau 34 (b) : إحصائيات عامة حول الإبحار حسب الميناء, 2014  
 Statistiques générales sur la navigation par port, 2014  
 جدول 34(ب):

Désignation	الغنيق Fnideq	مارتيل Martil	المضيق M'diq	واد لو O. Laou	المجموع Total	تعيين
- Permis Délivrés		...			1 617	الرخص الممنوحة
- Livrets Professionnels		312			9 394	السجل المهني
* Provisoires		-				* مؤقت
* Définitifs		312			8 034	* نهائي
- Cartes canotiers		...			1 314	بطاقة المجدف
- Immatriculation des Navire		812			2 383	تسجيل السفن
* Sardiniers		-			55	* سفن السردين
* Palangriers		-			222	* سفن صنورية
* Madragiers		-			2	* صيادون بالشباك
* Chalutiers		-			66	* سفن جبابة
* canots de pêche		722			1 826	* سفن الصيد
* Navires		90			212	* الزوارق
- Dérogations de Commande		93			1 236	مخالفة القيادة
* Patrons		46			627	* الرئيس
* Mécaniciens		47			609	* ميكانيكي

Source : Délégations Provinciales de la Pêche Maritime

المصدر : المتدوبيات الإقليمية للصيد البحري

Tableau 35: **منتجات الصيد البحري حسب النوع و الميناء (بالكمية و القيمة)، 2014** : جدول 35 : **PRODUITS DE LA PECHE PAR PORT ET PAR ESPECE (en Quantité et Valeur), 2014**

Ports	الرخويات Céphalopodes	القشريات Crustacés	السماك العظمي (الأبيض) P.Blanc	السماك المسطح (الأزرق) P.Pélagique	اصناف اخرى Autres Espèces	المجموع Total	الموانئ
- Jebha							الجبهة
Quantité (En Tonne)	230	0,19	217	2 344	-	2 791	الكمية (بالطن)
Valeur (En 1000 Dhs)	9 972	3	1 840	18 497	-	30 312	القيمة (بألف درهم)
- Larache							العرانش
Quantité (En Tonne)	832	724	1 410	8 865	-	11 832	الكمية (بالطن)
Valeur (En 1000 Dhs)	49 348	33 082	43 447	56 771	-	182 647	القيمة (بألف درهم)
- Tanger							طنجة
Quantité (En Tonne)	272	264	2 527	9 826	-	12 889	الكمية (بالطن)
Valeur (En 1000 Dhs)	18 170	22 207	71 737	114 032	-	226 146	القيمة (بألف درهم)
- Assilah							أصيلة
Quantité (En Tonne)	-	-	6	22	-	28	الكمية (بالطن)
Valeur (En 1000 Dhs)	-	2	300	1 265	-	1 567	القيمة (بألف درهم)
- Ksar seghir							القصر الصغير
Quantité (En Tonne)	24	-	18	80	-	122	الكمية (بالطن)
Valeur (En 1000 Dhs)	1 136	-	1 278	3 274	-	5 688	القيمة (بألف درهم)
- M'diq (*)							المضيق (*)
Quantité (En Tonne)	568	74	1 378	4 810	46	6 876	الكمية (بالطن)
Valeur (En 1000 Dhs)	15 091	6 803	22 564	37 597	173	82 228	القيمة (بألف درهم)
- Martil (*)							مرتيل (*)
Quantité (En Tonne)	123	-	5	0,02	-	128	الكمية (بالطن)
Valeur (En 1000 Dhs)	2 899	-	225	0,40	-	3 124	القيمة (بألف درهم)
- Ouad Laou (*)							واد لو (*)
Quantité (En Tonne)	-	-	-	-	623	623	الكمية (بالطن)
Valeur (En 1000 Dhs)	-	-	-	-	2 335	2 335	القيمة (بألف درهم)
- Fnideq (*)							الفنديق (*)
Quantité (En Tonne)	87	-	3,0	49	-	139	الكمية (بالطن)
Valeur (En 1000 Dhs)	2 361	-	279	279	-	2 919	القيمة (بألف درهم)
* - Al Hoceima							الحسيمة *
Quantité (En Tonne)	1 198	5	805	6 556	-	8 564	الكمية (بالطن)
Valeur (En 1000 Dhs)	51 720	396	16 029	71 257	-	139 402	القيمة (بألف درهم)
- 'Cala Iris							كالا اريس
Quantité (En Tonne)	65	-	91	682	-	838	الكمية (بالطن)
Valeur (En 1000 Dhs)	2 664	-	824	6 032	-	9 520	القيمة (بألف درهم)
Total Région							مجموع الجهة
Quantité (En Tonne)	3 398	1 067	6 460	33 234	669	44 829	الكمية بالطن
Valeur(En 1000 Dhs)	153 361	62 493	158 523	309 005	2 508	685 888	القيمة (بألف درهم)

(\*) Données de l'année 2013

Source : Office National des Pêches et Délégations Régionales

(\*) محطيات سنة 2013  
المصدر : المكتب الوطني للصيد البحري و المنتديات الجهوية

Tableau 36: **DEBARQUEMENTS DES PRODUITS DE LA PECHE COTIERE PAR PORT** : جدول 36 :  
( En Quantité et Valeur)  
منتوجات الصيد البحري الساحلي حسب الموانئ (بالكمية و القيمة)

Ports	2008	2009	2010	2011	2012	2013	2014	الموانئ
Quantite (en tonne)	37 576	42 857	39 736	43 129	42 389	50 005	45 111	الكمية (بالطن)
Al hoceima	10 546	11 134	10 785	8 972	6 592	8 819	8 819	الحسيمة
Cala Iris	-	-	-	-	754	865	865	كالا اريس
Tanger	8 854	8 858	7 558	7 596	9 077	10 465	12 889	طنجة
M'Diq	6 099	6 297	5 298	4 382	5 760	6 876	6 876	المضيق
Larache	9 665	12 893	13 807	20 452	18 507	20 297	11 832	العرانش
Jebha	1 880	2 412	868	466	803	1 628	2 791	الجبهة
Assilah	95	70	42	29	63	51	28	أصيلة
Ksar seghir	4	9	126	105	161	114	122	القصر الصغير
Martil (1)	86	11	1	20	145	128	128	مرتيل (1)
Ouad Laou	347	1 050	1 141	1 035	364	623	623	واد لو
Fnideq	-	123	110	72	163	139	139	الغنديق
Valeur (en 1000DH)	527 703	524 454	542 458	604 312	480 311	595 169	643 259	القيمة (بالآف درهم)
Al hoceima	110 917	117 221	123 661	123 661	80 969	98 906	98 906	الحسيمة
Cala Iris	-	-	-	-	5 680	7 387	7 387	كالا اريس
Tanger	223 091	194 978	183 708	185 317	132 288	176 240	226 146	طنجة
M'Diq	65 009	68 258	68 714	77 603	72 011	82 228	82 228	المضيق
Larache	104 594	115 687	145 828	195 609	161 003	205 021	182 647	العرانش
Jebha	16 224	18 945	7 310	7 974	8 894	10 001	30 312	الجبهة
Assilah	2 175	2 037	1 052	934	1 950	1 836	1 567	أصيلة
Ksar seghir	122	286	5 207	4 215	6 911	5 172	5 688	القصر الصغير
Martil (1)	4 543	367	27	1 043	4 666	3 124	3 124	مرتيل (1)
Ouad Laou	1 028	3 138	4 018	3 883	1 364	2 335	2 335	واد لو
Fnideq	-	3 537	2 933	4 073	4 575	2 919	2 919	الغنديق

Source : Office National des Pêches et Délégations Régionales  
(1) : Non Compris les Apports des Refrégéréat Sea Water (RSW)

المصدر : المكتب الوطني للصيد البحري و المندوبيات الجهوية  
(\*) : لايشمل كميات الصيد ذات التفتية (ماء الجرامبرد)

Tableau 37 : **QUANTITE DE POISSONS ET DE FRUITS DE MER CONTROLEE SELON LE TYPE DE PRODUITS ET LA PROVINCE/WILAYA (en Tonne), 2014** : جدول 37 :  
كمية السمك و فواكه البحر المراقبة حسب الصنف و الإقليم أو الولاية (بالطن)، 2014

Type de Produits	Chefchaouen	Larache	Tanger	M'diq-Fnideq	Tétouan	Total	الصنف
Poissons Pélagiques	3 271	3 038	10 417	1 334	3 260	21 320	السمك السطحي (الأزرق)
Poissons Blancs	1 153	-	-	-	-	1 153	السمك الأبيض (العمقي)
Céphalopodes	-	-	-	-	-	-	الرخويات
Crustacés	-	407	-	80	100	587	القشريات
Total	4 424	3 445	10 417	1 414	3 360	23 060	المجموع

Source : Directions Provinciales de l'Agriculture et l'Office Régional de Mise en Valeur Agricole de Loukkos ( Larache )

المصدر : المديرية الإقليمية للفلاحة والمركز الجهوي للإستثمار الفلاحي للكرس بالعرانش  
(\*) : معطيات سنة 2011  
(\*\*) : معطيات سنة 2007

(\*) : Données de l'année 2011  
(\*\*) : Données de l'année 2007

المبيعات في سوق السمك حسب الميناء ، 2014  
 Tableau 38 : VENTES A LA HALLE DE POISSONS DE MARREE PAR PORT: 2014  
 جدول : 38

Ports	الثلاثة أشهر الأولى	الثلاثة أشهر الثانية	الثلاثة أشهر الثالثة	الثلاثة أشهر الرابعة	المجموع	الموانئ
	1 <sup>er</sup> trimestre	2 <sup>ème</sup> trimestre	3 <sup>ème</sup> trimestre	4 <sup>ème</sup> trimestre	Total	
<b>Tanger</b>						طنجة
Quantité (En Tonne)	4 395	3 612	2 445	2 438	12 890	الكمية (بالطن)
Valeur (En 1000 Dhs)	57 330	81 480	48 558	38 778	226 146	القيمة (1000 درهم)
Transit (En Tonne)	1 056	1 076	1 266	1 203	4 601	العبور (بالطن)
<b>Assilah</b>						أصيلة
Quantité (En Tonne)	1	25	1	2	29	الكمية (بالطن)
Valeur (En 1000 Dhs)	67	1 348	57	94	1 566	القيمة (1000 درهم)
Transit (En Tonne)	-	-	-	-	-	العبور (بالطن)
<b>Ksar Sghir</b>						القصر الصغير
Quantité (En Tonne)	13	15	88	7	123	الكمية (بالطن)
Valeur (En 1000 Dhs)	539	1 014	3 782	353	5 688	القيمة (1000 درهم)
Transit (En Tonne)	-	-	-	-	-	العبور (بالطن)
<b>Larache</b>						العرانش
Quantité (En Tonne)	3 306	3 910	2 111	2 504	11 832	الكمية (بالطن)
Valeur (En 1000 Dhs)	52 365	57 062	41 147	32 073	182 647	القيمة (1000 درهم)
Transit (En Tonne)	-	-	-	-	-	العبور (بالطن)
<b>Jebha</b>						الجبهة
Quantité (En Tonne)	617	821	537	817	2 792	الكمية (بالطن)
Valeur (En 1000 Dhs)	6 745	8 800	6 257	8 051	29 853	القيمة (1000 درهم)
Transit (En Tonne)	-	-	-	-	-	العبور (بالطن)
<b>M'Diq (*)</b>						المضيق (*)
Quantité (En Tonne)	1 586	1 975	1 256	1 393	6 210	الكمية (بالطن)
Valeur (En 1000 Dhs)	18 329	19 796	15 094	18 610	71 829	القيمة (1000 درهم)
Transit (En Tonne)	198 179	162 304	177 097	127 644	665 224	العبور (بالطن)
<b>Fnideq (*)</b>						الغنديق (*)
Quantité (En Tonne)	34	20	10	74	138	الكمية (بالطن)
Valeur (En 1000 Dhs)	938	472	292	1 110	2 812	القيمة (1000 درهم)
Transit (En Tonne)	-	-	-	-	-	العبور (بالطن)
<b>Ouad Laou (*)</b>						واد لو (*)
Quantité (En Tonne)	331	32	254	5	622	الكمية (بالطن)
Valeur (En 1000 Dhs)	1 242	121	952	20	2 335	القيمة (1000 درهم)
Transit (En Tonne)	-	-	-	-	-	العبور (بالطن)
<b>Martil (*)</b>						مارتيل (*)
Quantité (En Tonne)	53	40	25	9	127	الكمية (بالطن)
Valeur (En 1000 Dhs)	1 392	863	517	353	3 125	القيمة (1000 درهم)
Transit (En Tonne)	-	-	-	-	-	العبور (بالطن)
<b>Total Région</b>						مجموع الجهة
Quantité (En Tonne)	10 336	10 450	6 727	7 249	34 763	الكمية (بالطن)
Valeur (En 1000 Dhs)	138 947	170 956	116 656	99 442	526 001	القيمة (1000 درهم)
Transit (En Tonne)	199 235	163 380	178 363	128 847	669 825	العبور (بالطن)

Source : Délégations Régionales de l'Office National des Pêches

المصدر : المندوبيات الجهوية للمكتب الوطني للصيد البحري

(\*) : Données de l'année 2013

(\*) : معطيات سنة 2013

Tableau39: توزيع السمك المصنوع حسب النوع ، 2014 : جدول 39 :  
REPARTITION DES APPORTS EN POISSONS INDUSTRIELS SELON

Ports	السردين Sardines	الشياكات الزعنف Maquereaux	سمك الرنك Saurels	أصناف أخرى Autres espèces	المجموع total	الموانئ
<b>Tanger</b>						طنجة
Quantité (En Tonne)	1 784	2 382	3 569	5 155	12 890	الكمية (بالطن)
Valeur (En 1000 Dhs)	15 213	11 555	29 983	169 395	226 146	القيمة (1000 درهم)
<b>Assilah</b>						أصيلة
Quantités (en 1000 Kg )	-	-	-	29	29	الكمية (بالطن)
Valeurs (En 1000 dh)	-	-	-	1 566	1 566	القيمة (1000 درهم)
<b>Ksar Sghir</b>						القصر الصغير
Quantité (En Tonne)	-	-	-	123	123	الكمية (بالطن)
Valeur (En 1000 Dhs)	-	-	-	5 688	5 688	القيمة (1000 درهم)
<b>Larache</b>						العرائش
Quantité (En Tonne)	629	4 172	673	6 357	11 832	الكمية (بالطن)
Valeur (En 1000 Dhs)	4 244	11 413	5 253	161 737	182 647	القيمة (1000 درهم)
<b>Jebha</b>						الجبهة
Quantité (En Tonne)	2 217	13	57	39	2 325	الكمية (بالطن)
Valeur (En 1000 Dhs)	17 302	77	600	306	18 285	القيمة (1000 درهم)
<b>M'Diq (*)</b>						المضيق (*)
Quantité (En Tonne)	1 557	422	2 575	-	4 554	الكمية (بالطن)
Valeur (En 1000 Dhs)	13 848	1 937	19 985	-	35 770	القيمة (1000 درهم)
<b>Ouad Laou</b>						واد لو
Quantité (En Tonne)	-	-	-	-	-	الكمية (بالطن)
Valeur (En 1000 Dhs)	-	-	-	-	-	القيمة (1000 درهم)
<b>Fnideq</b>						الفنيدق
Quantité (En Tonne)	-	-	-	-	-	الكمية (بالطن)
Valeur (En 1000 Dhs)	-	-	-	-	-	القيمة (1000 درهم)
<b>Martil (*)</b>						مارتيل (*)
Quantité (En Tonne)	-	-	0,016	-	0,016	الكمية (بالطن)
Valeur (En 1000 Dhs)	-	-	0,525	-	0,525	القيمة (1000 درهم)
<b>Total Région</b>						مجموع الجهة
Quantité (En Tonne)	6187,4	6989,2	6873,416	11702,9	31752,916	الكمية (بالطن)
Valeur (En 1000 Dhs)	50606,9	24982,1	55821,325	338692,4	470102,725	القيمة (1000 درهم)

Source : Office National de la Pêche Maritime et Délégations Régionales

المصدر : المكتب الوطني للصيد البحري و المندوبيات الجهوية

(\*) : Données de l'année 2013

(\*) : معطيات سنة 2013

Tableau 40: استعمال منتوجات الصيد البحري (بالطن)، 2014 : جدول 40 :  
UTILISATION DES PRODUITS DE LA PECHE MARITIME (EN TONNE ) , 2014

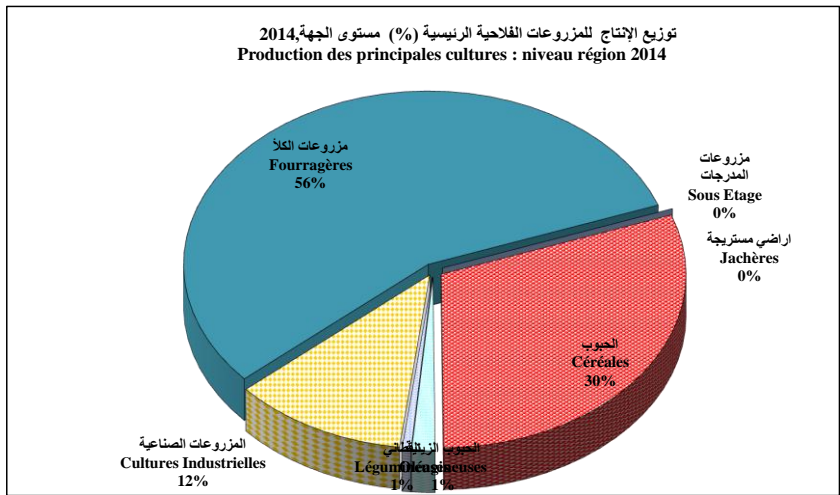
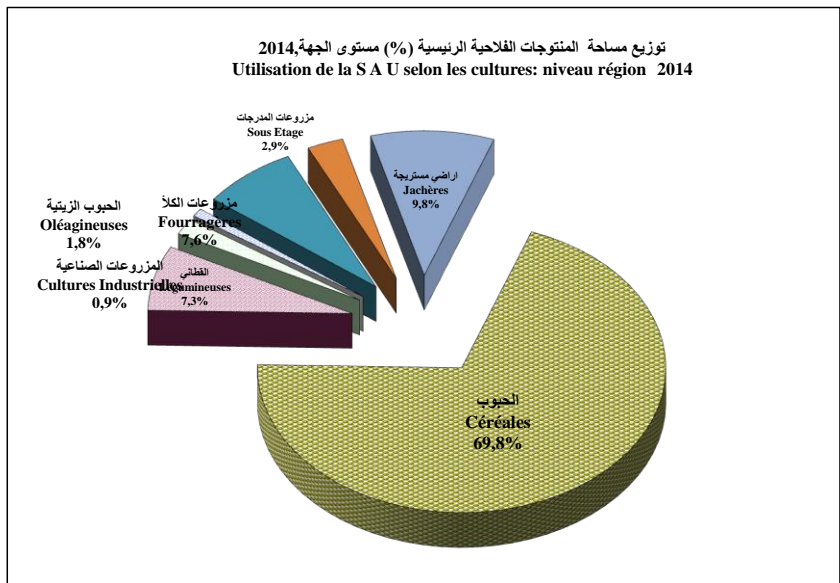
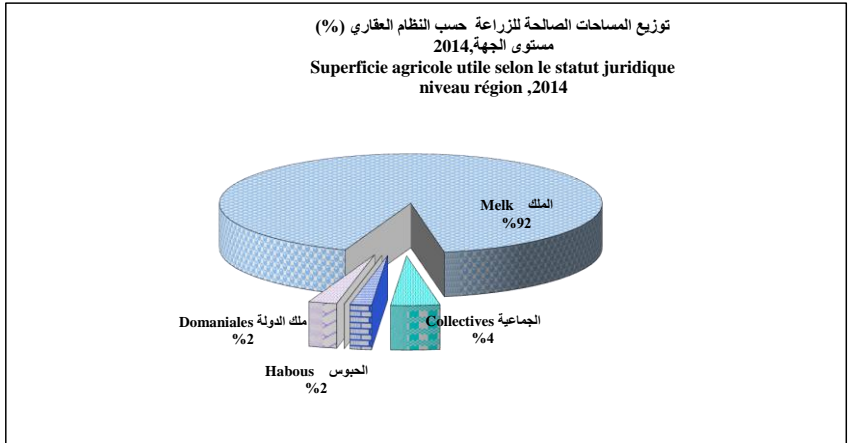
Ports	الإستهلاك المحلي Consommation locale	معلبات Conserves	التعليج Congélation	فضلات السمك Sous produits	التعليج Salaisons	المجموع Total	الموانئ
<b>Tanger</b>	12 890	-	-	-	-	12 890	طنجة
<b>M'Diq (*)</b>	5 000	9	253	-	-	5 262	المضيق (*)
<b>Larache</b>	4 736	6 389	58	-	647	11 830	العرائش
<b>Jebha</b>	2 562	-	230	-	-	2 792	الجبهة
<b>Ksar seghir</b>	123	-	-	-	-	123	القصر الصغير
<b>Assilah</b>	29	-	-	-	-	29	أصيلة
<b>Martil (*)</b>	1	-	-	-	-	1	مارتيل (*)
<b>Ouad Laou (*)</b>	1 141	-	-	-	-	1 141	واد لو (*)
<b>Fnideq (*)</b>	68	-	42	-	-	110	الفنيدق (*)
<b>Total</b>	26 550	6 398	583	-	647	34 178	المجموع

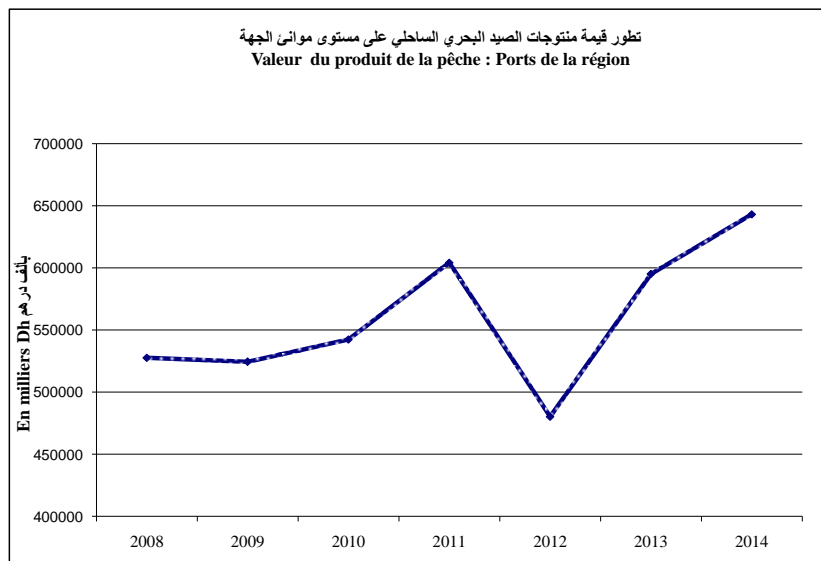
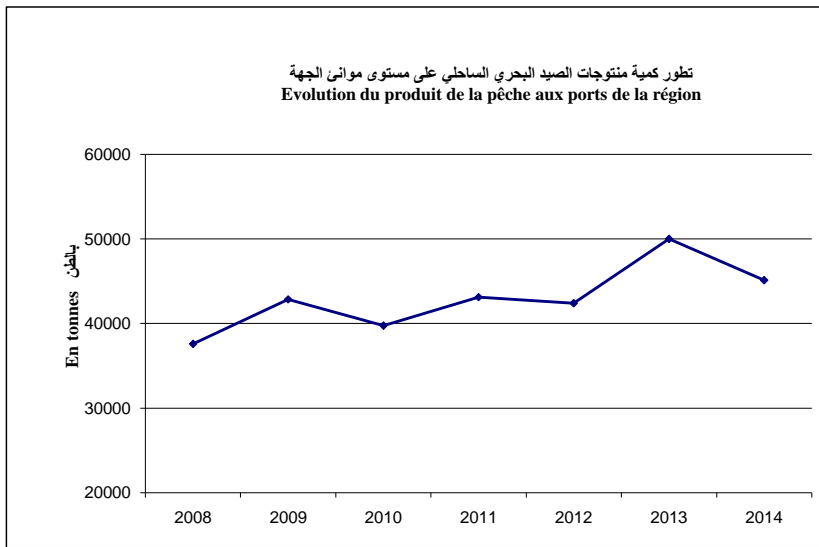
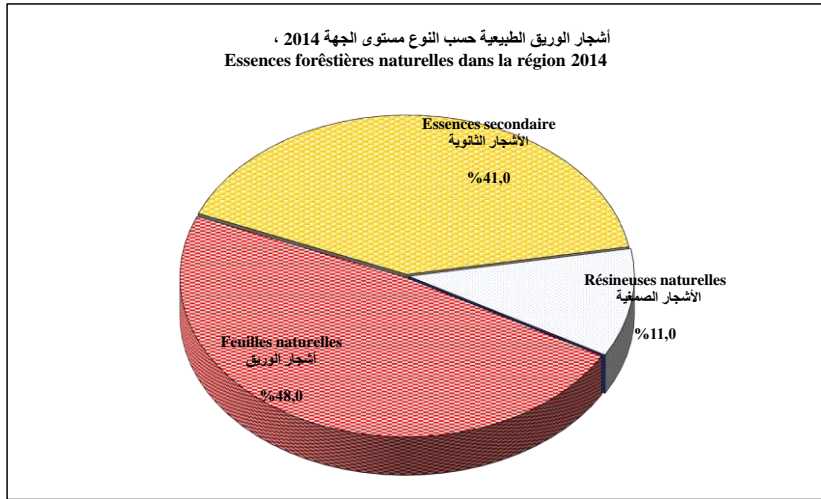
Source : Office National de la Pêche Maritime et Délégations Régionales

المصدر : المكتب الوطني للصيد البحري و المندوبيات الإقليمية

(\*) : Données de l'année 2010

(\*) : معطيات سنة 2010







الطاقة و الماء

ENERGIE ET EAU

LISTE DES TABLEAUX :

Sommaire

قائمة الجداول :

Tableau 1 :	القدرات المنشأة من طرف المكتب الوطني للكهرباء (بمليون الكيلواط) PUISSANCE INSTALLEE PAR L'O.N.E (en Millions Kw)	جدول 1:
Tableau 2 :	الإنتاج الصافي للكهرباء حسب معامل المكتب الوطني للكهرباء (بمليون كيلواط في الساعة) PRODUCTION NETTE D'ELECTRICITE SELON LES USINES DE L'O.N.E (en Millions Kwh)	جدول 2:
Tableau 3 :	مبيعات الطاقة الكهربائية من طرف المكتب الوطني للكهرباء حسب الإقليم أو العمالة (بمليون كيلواط في الساعة) VENTES D'ELECTRICITE PAR L'O.N.E SELON LA PROVINCE /PREFECTURE (En Millions de Kwh)	جدول 3:
Tableau 4 :	عدد المشتركين (م.وك) حسب الإقليم أو العمالة، 2010 NOMBRE D' ABONNES (ONE) SELON LA PROVINCE /PREFECTURE, 2010	جدول 4:
Tableau 5 :	استثمار (ب 1000 درهم) الوكالات المستقلة للتوزيع حسب النوع و الإقليم أو الولاية، 2014 INVESTISSEMENT (en 1000 dh) DES REGIES AUTONOMES DE DISTRIBUTION PAR OBJET ET PROVINCE/WILAYA, 2014	جدول 5:
Tableau 6 :	طول شبكة التوزيع (بالكيلومتر) حسب التوتر و الإقليم أو الولاية ، 2014 LONGUEUR DU RESEAU (en km),PAR TYPE DE TENSION ET LA PROVINCE/WILAYA ,2014	جدول 6:
Tableau 7 :	الاشتراكات المنجزة حسب نوع التوتر و الوكالة ، 2014 BRANCHEMENTS EXECUTES SELON LE TYPE DE TENSION, 2014	جدول 7:
Tableau 8:	مشتريات الطاقة الكهربائية بالقيمة و الكمية حسب الوكالة، 2014 ACHATS D'ENERGIE ELECTRIQUE EN QUANTITE ET VALEUR PAR REGIE ,2014	جدول 8:
Tableau 9:	مبيعات الطاقة الكهربائية بالقيمة و الكمية حسب الوكالة ، 2014 VENTES D'ENERGIE ELECTRIQUE EN QUANTITE ET VALEUR PAR REGIE ,2014	جدول 9:
Tableau 10 :	عدد المشتركين حسب الصنف ، التوتر و الوكالة ، 2014 NOMBRE D'ABONNES PAR TYPE DE TENSION ET PAR REGIE ,2014,	جدول 10:
Tableau 11:	أثمنة الكهرباء حسب الإستعمال (بالدرهم/ك.وس) TARIFS D' ELECTRICITE SELON L'USAGE (en Dh/Kwh)	جدول 11:

Tableau 12:	عدد مستودعات وعدد قارورات الغاز حسب الإقليم أو العمالة، 2013 DEPOTS DE STOCKAGE DE BOUTELLES DE GAZ PAR PROVINCE/PREFECTURES, 2013	جدول 12 :
Tableau 13:	مراكز التعبئة حسب الإقليم أو العمالة، 2013 CENTRES EMPLISSEURS PAR PROVINCE/PREFECTURE: 2013	جدول 13 :
Tableau 14:	شبكة توزيع المنتجات النفطية حسب الإقليم أو العمالة، 2013 RESEAUX DE DISTRIBUTION DE PRODUITS PETROLIERS PAR PROVINCE/PREFECTURE: 2013	جدول 14 :
Tableau 15:	متوسط ثمن المنتجات النفطية حسب الإقليم أو العمالة، 2013 PRIX MOYEN DES PRODUITS PETROLIERS PAR PROVINCE/PREFECTURE: 2013	جدول 15 :
Tableau 16:	استهلاك المنتجات النفطية حسب الإقليم أو العمالة، 2013 CONSOMMATION DES PRODUITS PETROLIERS PAR PROVINCE/PREFECTURE : 2013	جدول 16 :
Tableau 17:	متوسط سعر مبيعات غاز البيتان حسب الإقليم أو العمالة، 2013 PRIX DE VENTE MOYEN DU GAZ BUTAN PAR PROVINCE/PREFECTURE: 2013	جدول 17 :
Tableau 18:	استهلاك الغاز البيتان حسب الإقليم أو العمالة، 2013 CONSOMMATION DU GAZ BUTANE PAR PROVINCE/PREFECTURE: 2013	جدول 18 :
Tableau 19 :	تجهيزات الإنتاج والتوزيع حسب الإقليم أو العمالة، 2013 INSTALATIONS DE PRODUCTION OU DE DISTRIBUTION PAR PROVINCE OU PREFECTURE: 2013	جدول 19 :
Tableau 20 :	استثمار (ب 1000 درهم) الوكالات المستقلة للتوزيع حسب النوع و الإقليم أو الولاية، 2014 INVESTISSEMENTS (en 1000 DH) DES REGIES AUTONOMES DE DISTRIBUTION PAR OBJET ET PROVINCE/WILAYA , 2014	جدول 20 :
Tableau 21 :	استثمار (ب 1000 درهم) المكتب الوطني للكهرباء و الماء الصالح للشرب حسب النوع و الإقليم أو العمالة، 2013 INVESTISSEMENTS (en 1000 DH) D'ONEE PAR OBJET ET PROVINCE/PREFECTURE , 2013	جدول 21 :
Tableau 22 :	مشتريات الماء الصالح للشرب حسب الوكالة، 2014 ACHATS D'EAU PAR LES REGIES , 2014	جدول 22 :

Tableau 23 :	مبيعات الماء الصالح للشرب حسب نوع المشتركين و الوكالة ، 2014 VENTES D'EAU PAR TYPE D'ABONNES ET REGIES ,2014	جدول : 23
Tableau 24 :	عدد المشتركين حسب الصنف و الوكالة ، 2014 NOMBRE D'ABONNES SELON LEUR CATEGORIE ET REGIES,2014	جدول : 24
Tableau 25 :	عدد المستخدمين حسب الصنف و الوكالة المستقلة للتوزيع ، 2013 PERSONNEL PAR CATEGORIE ET REGIE AUTONOME DE DISTRUBITION, 2013	جدول : 25
Tableau 26 :	أثمان الماء الصالح للشرب (بالدرهم/م3) حسب الإقليم /الولاية، : الوسط القروي TARIFS DE L'EAU POTABLE (En Dh/m3) SELON LA PROVINCE /PREFECTURE: milieu rural	جدول : 26
Tableau 27	أثمان الماء الصالح للشرب (بالدرهم/م3) حسب الإقليم /الولاية : الحضري TARIFS REGIE (En Dh/m3) SELON LA PROVINCE/WILAYA: milieu urbain	جدول : 27
Tableau 28 :	إنتاج الماء الصالح للشرب بمحطات المعالجة PRODUCTION D'EAU POTABLE DES STATIONS DE TRAITEMENT	جدول : 28
Tableau 29 :	إنتاج و مبيعات الماء الصالح للشرب حسب الإقليم أو الولاية، 2013 PRODUCTION ET VENTES D'EAU SELON LA PROVINCE/PREFECTURE ,2013	جدول : 29
Tableau 30 :	طرق تزويد الجماعات بالماء الصالح للشرب حسب الإقليم أو العمالة ، 2013 MODE D'APPROVISIONNEMENT DES COMMUNES EN EAU POTABLE PAR PROVINCE /PREFECTURE, 2013	جدول : 30
Tableau 30 :	سدود الجهة BARRAGES DE LA REGION	جدول : 31



## 1- SECTEUR ELECTRICITE

## 1- قطاع الكهرباء

Tableau 1 : (القرارات المنشأة من طرف المكتب الوطني للكهرباء (بمليون كيلواط)  
PUISSANCE INSTALLEE PAR L'O.N.E (en Millions Kw)  
جدول 1:

Usines	2008	2009	2010	2011	2012	2013	المعامل
<b>- Hydrauliques</b>							<b>المائية</b>
Usine Taurart	2,0	2,0	2,0	2,0	2,0	2,5	معامل الترات
Oued El Makhazine	36,0	36,0	36,0	36,0	36,0	36,0	واد المخازن
Oued Laou	14,0	14,0	14,0	14,0	14,0	4,3	واد لو
<b>- Thermiques</b>							<b>الحرارية</b>
Tanger	40,0	40,0	40,0	40,0	40,0	40,0	طنجة
Tétouan	139,0	139,0	139,0	139,0	140,0	140,0	تطوان
Cycle combiné Tahadart	384,0	384,0	384,0	384,0	384,0	384,0	دورة مزدوجة تهادارت
<b>- Eolien</b>							<b>الهوائية</b>
Abdelkhalek Toress	50,4	50,4	50,4	50,4	50,4	50,4	عبد الخالق طريس
Tanger(Melloussa)	-	-	...	...	...	140,0	طنجة (ملوسة)
Cimenterie de Lafarge(Ti	-	-	...	...	...	32,0	لافارج (تطوان)
ONE	...	...	...	...	...	3,5	المكتب الوطني للكهرباء

Tableau 2 : (الإنتاج الصافي للكهرباء حسب معامل المكتب الوطني للكهرباء (بمليون كيلواط في الساعة)  
PRODUCTION NETTE D'ELECTRICITE SELON LES USINES DE L'O.N.E  
(en Millions Kwh)  
جدول 2:

Usines	2008	2009	2010	2011	2012	2013	المعامل
<b>- Hydrauliques</b>	<b>39,4</b>	<b>113,3</b>	<b>132,5</b>	<b>92,6</b>	<b>25,7</b>	...	<b>المائية</b>
O. El Makhazine	13,8	84,6	115,1	65,5	19,6	...	واد المخازن
Oued Laou	20,2	27,6	17,4	27,1	6,1	...	واد لو
Usine Taurart	5,4	1,1	-	-	-	-	معامل الترات
<b>- Thermiques</b>	<b>2 978,6</b>	<b>2 893,7</b>	<b>2 259,9</b>	<b>2 506,2</b>	<b>2 876,5</b>	<b>2 677,1</b>	<b>الحرارية</b>
Tanger	5,3	5,0	41,1	31,4	1,4	0,2	طنجة
Tétouan	105,9	45,1	65,8	145,7	44,4	14,0	تطوان
Cycle combiné Tahadart	2 867,4	2 843,6	2 153,0	2 329,1	2 830,7	2 662,9	دورة مزدوجة تهادارت
<b>- Eolien</b>	-	-	-	-	-	<b>843,0</b>	<b>الهوائية</b>
Abdelkhalek Toress	-	-	-	-	-	190,0	عبد الخالق طريس
Tanger(Melloussa)	-	-	-	-	-	538,5	طنجة (الفحص أنجرة)
Cimenterie de Lafarge(Ti	-	-	-	-	-	100,0	لافارج (تطوان)
ONE	-	-	-	-	-	14,5	المكتب الوطني للكهرباء
<b>Total</b>	<b>3 018,0</b>	<b>3 007,0</b>	<b>2 392,4</b>	<b>2 598,8</b>	<b>2 902,2</b>	<b>3 520,1</b>	<b>المجموع</b>

Tableau 3 : (مبيعات الطاقة الكهربائية من طرف المكتب الوطني للكهرباء حسب الإقليم أو العمالة (بمليون كيلواط في الساعة)  
VENTES D'ELECTRICITE PAR L'O.N.E SELON LA PROVINCE /PREFECTURE  
(En Millions de Kwh)  
جدول 3:

Province/Préfecture	2011 م <sup>R</sup>	2012 م <sup>R</sup>	2013 م <sup>R</sup>	2014	الإقليم / العمالة
Alhoceima	128,1	152,7	140,0	159,5	الحصية
Chefchaouen	100,0	102,9	100,2	103,4	شفشاون
Fahs-Anjra	-	-	-	-	فحص-أنجرة
Larache	309,5	330,6	340,5	353,5	العرالش
Tanger-Assilah	1 215,5	1 358,8	1 418,4	1 499,1	طنجة-أصيلة
Tétouan	629,9	651,2	644,5	684,9	تطوان
<b>Total</b>	<b>2 383,0</b>	<b>2 596,2</b>	<b>2 643,6</b>	<b>2 800,4</b>	<b>المجموع</b>

Source : Office National de l'Electricité et de l'Eau Potable.

المصدر : المكتب الوطني للكهرباء والماء الصالح للشرب.

**Tableau4 :** **عدد المشتركين (م.وك) حسب الإقليم أو العمالة، 2010** جدول 4:

**NOMBRE D' ABONNES (ONE) SELON LA PROVINCE /PREFECTURE, 2010**

Abonnées	الأسر	الإدارات	الجماعات المحلية	المستهلكون الكبار	المجموع	المشركون
	Ménages	Administrations	Collectivités Locales	Gros Consommateurs	Total	
Alhoceïma(*)	89 161	1 150	530	1 099	91 940	الحصيمة(*)
Chefchaouen	60 904	504	241	344	61 993	شفشاون
Fahs Anjra	12 876	101	59	72	13 108	الخصص أنجرة
Larache	1 987	132	45	44	2 208	العرانش
M'diq-Fnideq	1 464	7	12	4	1 487	المضيق-الفيديق
Ouezane	57 616	404	292	79	58 391	وزان
Tanger Assilah	6 812	123	48	30	7 013	طنجة-أصيلة
Tétouan	26 686	214	132	79	27 111	تطوان
<b>Total</b>	<b>257 506</b>	<b>2 635</b>	<b>1 359</b>	<b>1 751</b>	<b>263 251</b>	<b>المجموع</b>

Source : Direction Régionale de l'Office National d'Electricité  
 (\*)Données de l'année 2014

المصدر: المديرية الجهوية للمكتب الوطني للكهرباء  
 (\*)معلومات سنة 2014

**Tableau 5 :** **استثمار (ب 1000 درهم) الوكالات المستقلة للتوزيع حسب النوع و الإقليم أو الولاية، 2014** جدول 5:

**INVESTISSEMENT (en 1000 dh) DES REGIES AUTONOMES DE DISTRIBUTION PAR OBJET ET PROVINCE/WILAYA, 2014**

Objet	م.و.م.ش (الحصيمة)	م.و.م.ش (شفشاون)	و.م.ت.م.ك (العرانش)	أمنديس (طنجة) (*)	أمنديس (تطوان)	المجموع	الباب
	ONEP	ONEP	RADEEL	AMENDIS (Tanger)	AMENDIS (Tétouan)		
Infrastructure	...	...	2 726	23 060	28 984	<b>54 770</b>	البنية التحتية
Distribution	...	...	4 952	33 980	18 885	<b>57 817</b>	التوزيع
Moyens d'Exploitation	...	...	1 558	6 779	178	<b>8 515</b>	وسائل الإستغلال
Travaux Avec Participation	...	...	1 937	-	12 139	<b>14 076</b>	لتعمال بالشراكة
Autres	...	...	4588	36 801	84 785	<b>126 174</b>	أبواب أخرى
<b>Total</b>	<b>...</b>	<b>...</b>	<b>15 761</b>	<b>100 620</b>	<b>144 971</b>	<b>261 352</b>	<b>المجموع</b>

Source : Régies Autonomes de Distribution d'Eau et d'Electricité et ONE pour chefchaouen  
 (\*)Données de l'année 2013

المصدر: الوكالات المستقلة لتوزيع الماء و الكهرباء  
 (\*)معلومات سنة 2013

Tableau 6 : طول شبكة التوزيع (بالكيلومتر) حسب التوتر و الإقليم أو الولاية ، 2014 : جدول 6

LONGUEUR DU RESEAU (en km),PAR TYPE DE TENSION ET LA PROVINCE/WILAYA ,2014

Province/ Wilaya	التوتر المتوسط M. Tension		التوتر المنخفض B. Tension		المجموع Total		الإقليم / الولاية
	تحت الأرض	هوائي	تحت الأرض	هوائي	تحت الأرض	هوائي	
	Sous Terrains	Aériens	S/Terrains	Aériens	S/Terrains	Aériens	
Alhoceima	...	...	...	...	...	...	الحسيمة
Chefchaouen	...	...	...	...	...	...	شفشاون
Larache	...	...	...	...	...	...	العرانش
Ksar Kébir	431	215	306	453	737	668	القصر الكبير
W. Tanger(*)	811	302	1 041	1 411	1 035	1 713	ولاية طنجة(*)
Tétouan	480	204	555	28	1 035	232	تطوان
<b>Total</b>	<b>1 722</b>	<b>721</b>	<b>1 902</b>	<b>1 892</b>	<b>2 807</b>	<b>2 613</b>	<b>المجموع</b>

Source : Régies Autonomes de Distribution d'Eau et d'Electricité et ONE pour chefchaouen  
(\*)Données de l'année 2012

المصدر: الوكالات المستقلة لتوزيع الماء و الكهرباء  
(\*)معطيات سنة 2012

Tableau 7 : الاشتراكات المنجزة حسب نوع التوتر و الوكالة ، 2014 : جدول 7

BRANCHEMENTS EXECUTES SELON LE TYPE DE TENSION, 2014

Tension	الاشتراكات المنجزة حسب نوع التوتر و الوكالة ، 2014					المجموع Total	نوع التوتر
	م.و.م.ص.ش (الحسيمة)	م.و.م.ص.ش (شفشاون)	و.م.ت.م.ك (العرانش)	أمانديس (طنجة)	أمانديس (تطوان)		
	ONEP	ONEP	RADEEL	AMENDIS (Tanger)	AMENDIS (Tétouan)		
Moyenne Tension	...	...	-	...	...	...	التوتر المتوسط
Basse Tension	...	...	1 684	...	3 552	5 236	التوتر المنخفض
<b>Total</b>	<b>...</b>	<b>...</b>	<b>1 684</b>	<b>...</b>	<b>3 552</b>	<b>5 236</b>	<b>المجموع</b>

Source : Régies Autonomes de Distribution d'Eau et d'Electricité

المصدر: الوكالات المستقلة لتوزيع الماء و الكهرباء

Tableau 8 : مشتريات الطاقة الكهربائية بالقيمة و الكمية حسب الوكالة، 2014 : جدول 8

ACHATS D'ENERGIE ELECTRIQUE EN QUANTITE ET VALEUR PAR REGIE, 2014

Régie	مشتريات الطاقة الكهربائية بالقيمة و الكمية حسب الوكالة، 2014		الوكالة
	الكمية (بإلف ك.و.س) Quantité ( en 1000 Kwh)	القيمة (بإلف درهم) Valeur ( en 1000 Dh)	
AMENDIS ( Tanger ) (*)	1 195 658	793 805	أمانديس (طنجة) (*)
AMENDIS (Tétouan)	573 540	387 950	أمانديس (تطوان)
RADEEL (Larache)	266 611	181 468	الوكالة المستقلة لتوزيع الماء و الكهرباء (العرانش)
<b>Total</b>	<b>2 035 809</b>	<b>1 363 223</b>	<b>المجموع</b>

Source : Régies Autonomes de Distribution d'Eau et d'Electricité  
(\*)Données de l'année 2012

المصدر: الوكالات المستقلة لتوزيع الماء و الكهرباء  
(\*)معطيات سنة 2012

Tableau 9: مبيعات الطاقة الكهربائية بالكمية و القيمة حسب الوكالة ، 2014  
 VENTES D'ENERGIE ELECTRIQUE EN QUANTITE ET VALEUR PAR REGIE ,2014

جدول 9 :

Rubrique	م.و.م.ص.ش (الحسمة) ONEP	م.و.م.ص.ش (شفاة) : ONEP	و.م.ت.م.ك (العرانش) RADEEL	(طنجة)امانديس (*) AMENDIS (*) (Tanger)	أمانديس (تطوان) AMENDIS (Tétouan)	المجموع Total	فئة
<b>Moyenne Tension</b>							<b>التوتر المتوسط</b>
Quantité (En 1000 Kwh)	29579	105,0	79 788,9	466 817,1	154 397,4	730 687,4	الكمية (ب ألف ك.و.س)
dont * Particuliers	...	...	68 357,1	409 770,1	...	...	منها: الخواص
* Administrations	...	...	11431,8	57 047,0	...	...	الإدارات
Valeur (En 1000 Dhs)	...	82,0	69 913,3	328 176,9	113 375,2	511 547,4	القيمة (بألف درهم)
dont * Particuliers	...	...	57 880,9	286 341,8	...	...	منها: الخواص
* Administrations	...	...	12 032,4	41 835,2	...	...	الإدارات
<b>Basse Tension</b>							<b>التوتر المنخفض</b>
Quantité (En 1000 Kwh)	122307	54,0	157 331,6	586 565,9	373 155,9	1117 107,5	الكمية (ب ألف ك.و.س)
dont * Particuliers	19637	...	134 172,6	459 687,5	41 417,4	635 277,5	منها: الخواص
* Administrations	4593	...	4 638,0	13 330,1	11 299,0	29 267,1	الإدارات
* Eclairage public	10846	...	11 067,7	35 052,5	38 178,8	84 299,0	الإتارة العمومية
* Autres	91317	...	7 453,4	78 495,8	282 260,7	368 209,9	أخر
Valeur (En 1000 Dhs)	...	51,0	152 843,4	611 630,3	369 227,0	1133 751,7	القيمة (بألف درهم)
dont * Particuliers	...	...	125 283,9	439 813,9	41 155,0	606 252,8	منها: الخواص
* Administrations	...	...	5 935,5	20 409,6	18 311,0	44 656,1	الإدارات
* Eclairage public	...	...	11 656,4	37 316,9	41 976,0	90 949,3	الإتارة العمومية
* Autres	...	51,0	9 967,7	114 089,9	65 899,1	190 007,8	أخر
<b>Total</b>							<b>المجموع</b>
Quantité (En 1000 Kwh)	151 886,0	159,0	237 120,6	1053 383,0	527 553,3	1847 794,9	الكمية (ب ألف ك.و.س)
Valeur (En 1000 Dhs)	...	133,0	222 756,7	939 807,2	482 602,2	1645 299,1	القيمة (بألف درهم)

Source : Régies Autonomes de Distribution d'Eau et d'Electricité  
 (\*)Données de l'année 2012

المصدر: الوكالات المستقلة لتوزيع الماء و الكهرباء  
 (\*)مبيعات سنة 2012



عدد المشتركين حسب الصنف ، التوتر و الوكالة ، 2014 ،  
**Tableau 10 : NOMBRE D'ABONNES PAR TYPE DE TENSION ET PAR REGIE ,2014,** جدول 10 :

Rubrique	م.و.م.ص.ش (الحسبية)	م.و.م.ص.ش (شفاشون)	و.م.ت.م.ك (العرانش)	(طنجة)أمنديس (*) AMENDIS (*) (Tanger)	أمنديس (تطوان) AMENDIS (Tétouan)	المجموع Total	فئة
	ONEP	ONEP	RADEEL				
Moyenne Tension	194	...	202	551	256	1 009	التوتر المتوسط
Basse Tension	97 961	...	72 641	252 149	215 197	539 987	التوتر المنخفض
* Administrations	1150	...	342	998	1 206	2 546	الإدارات
* Particuliers	95173	...	71 555	243 044	26 956	341 555	الخواص
* Gros consommateurs	1099	...	539	7 190	...	7 729	المستهلكون الكبار
* Collectivites Locales	530	...	205	917	...	1 122	الجماعات المحلية
<b>Total</b>	<b>98155</b>	<b>...</b>	<b>72 843</b>	<b>252 700</b>	<b>215 453</b>	<b>540 996</b>	<b>المجموع</b>

Source : Régies Autonomes de Distribution d'Eau et d'Electricité  
 (\*) : Données de l'année 2012

المصدر : الوكالات المستقلة لتوزيع الماء و الكهرباء  
 (\*) : بمعطيات سنة 2012

أتمنة الكهرباء حسب الإستعمال (بالدرهم/ك.و.س)  
**Tableau 11: TARIFS D' ELECTRICITE SELON L'USAGE (en Dh/Kwh)** جدول 11 :

Usage	تاريخ التطبيق Date d'application					الإستعمال	
	01/10/97	01/07/1998	01/10/2000	01/01/2002	01/01/2004		01/01/2011
<b>Basse Tension</b>						<b>التوتر المنخفض</b>	
<b>Usage domestique:</b>						<b>الإستعمالات المنزلية</b>	
1 à 100 Kwh	0,842	0,842	0,842	0,787	0,842	0 إلى 100 ك.و.س	
101 à 200 Kwh	0,906	0,906	0,906	0,868	0,906	101 إلى 200 ك.و.س	
201 à 500 Kwh	0,985	0,985	0,985	0,952	0,985	201 إلى 500 ك.و.س	
Plus de 500 Kwh	1,346	1,346	1,346	1,308	1,346	أكثر من 500 ك.و.س	
<b>Eclairage privé</b>						<b>الإضاءة الخاصة</b>	
1 à 100 Kwh	...	...	0,849	0,787	0,842	0 إلى 100 ك.و.س	
101 à 200 Kwh	...	...	0,906	0,868	0,906	101 إلى 200 ك.و.س	
201 à 500 Kwh	...	...	0,985	0,952	0,985	201 إلى 500 ك.و.س	
Plus de 500 Kwh	...	...	1,346	1,308	1,346	أكثر من 500 ك.و.س	
<b>Eclairage patentié</b>						<b>الإتارة الخاضعة للتضريبية</b>	
0 à 150 Kwh	0,842	0,842	1,177	0,945	1,177	0 إلى 150 ك.و.س	
Plus de 150 Kwh	0,906	0,906	1,308	1,039	1,308	أكثر من 150 ك.و.س	
<b>Eclairage administratif</b>	1,220	1,220	1,220	1,220	1,220	1,807	إتارة الإدارات
<b>Eclairage public</b>	1,060	1,060	1,006	0,947	1,006	1,236	الإتارة العمومية
<b>Force motrice</b>						<b>القوة المحركة</b>	
1 à 100 Kwh	1,060	1,060	1,060	0,998	1,060	0 إلى 100 ك.و.س	
101 à 500 Kwh	1,113	1,113	1,113	1,063	1,113	101 إلى 500 ك.و.س	
Plus de 500 Kwh	1,272	1,272	1,272	1,213	1,272	أكثر من 500 ك.و.س	

Source : Office National d'Electricité

المصدر : المكتب الوطني للكهرباء

**Tableau 12 :** **DEPOTS DE STOCKAGE DE BOUTEILLES DE GAZ PAR PROVINCE/PREFECTURES,2013** جدول 12 :

عدد مستودعات و عدد قارورات الغاز حسب الإقليم أو العمالة، 2013

Province/Prefecture	عدد المستودعات Nbre de dépôts	مجموع المساحة ب م <sup>2</sup> Superficie totale en m <sup>2</sup>	Nombre de bouteilles		عدد القارورات		الإقليم/العمالة
			3kg	6kg	12kg	34kg	
Alhoceima	17	17000	...	...	...	...	الحسيمة
Chefchaouen	4	3 650	11 400	1 600	9 500	-	شفشاون
Fahs-Anjra	4	26 800	1 500	-	2 000	110	الفحص أنجرة
Larache	3	...	10 000	200	19 000	350	العرانش
M'diq Fnideq	1	1 000	3 000	-	2 000	-	المضيق الفنيق
Tanger Assilah	6	18 400	10 450	250	14 400	360	طنجة أصيلة
Tétouan	2	9 400	23 000	520	22 000	350	تطوان
Ouezzane	5	...	...	...	...	...	وزان
<b>Total</b>	<b>25</b>	<b>59 250</b>	<b>59 350</b>	<b>2 570</b>	<b>68 900</b>	<b>1 170</b>	<b>المجموع</b>

Source: Direction Régionale de l'Energie et des Mines المصدر: المديرية الجهوية للطاقة والمعادن

**Tableau 13 :** **CENTRES EMPLISSEURS PAR PROVINCE/PREFECTURE:2013** جدول 13 :

مراكز التعبئة حسب الإقليم أو العمالة، 2013

Province/Prefecture	عدد المراكز Nbre de centres	الطاقة الاستيعابية Capacités d'emplissage(m <sup>3</sup> )		طاقة التخزين Capacité de stockage(m <sup>3</sup> )		المبيعات Ventes (TM)		الإقليم/العمالة
		Nominale/an	المتوسط السنوي Moyen/an	البيتان Butane	البروبان Propane	البيتان Butane	البروبان Propane	
Alhoceima	1	16 000	...	2 000	145	-	-	الحسيمة
Chefchaouen	...	...	...	...	...	-	-	شفشاون
Fahs-Anjra	1	70 000	40 000	1 150	230	61 025	405,9	الفحص أنجرة
Larache	1	65 000	45 000	444	148	19 960	19,2	العرانش
M'diq Fnideq	...	...	...	...	...	-	-	المضيق الفنيق
Tanger Assilah	...	...	...	...	...	-	-	طنجة أصيلة
Tétouan	1	100 000	70 000	725	145	55 813	313,3	تطوان
Ouezzane	...	...	...	...	...	...	...	وزان
<b>Total</b>	<b>4</b>	<b>251000</b>	<b>155000</b>	<b>4319</b>	<b>668</b>	<b>136798</b>	<b>738</b>	<b>المجموع</b>

Source: Direction Régionale de l'Energie et des Mines المصدر: المديرية الجهوية للطاقة والمعادن

**Tableau 14 :** **RESEAUX DE DISTRIBUTION DE PRODUITS PETROLIERS PAR PROVINCE/PREFECTURE:2013** جدول 14 :

شبكة توزيع المنتجات النفطية حسب الإقليم أو العمالة، 2013

Province/Prefecture	عدد المحطات Nombre de stations	Capacité de stockage (m <sup>3</sup> ) قدرة التخزين (م <sup>3</sup> )		الإقليم/العمالة
		Super	Gasoil	
Alhoceima	40	...	...	الحسيمة
Chefchaouen	21	245	930	شفشاون
Fahs-Anjra	8	135	385	الفحص أنجرة
Larache	32	410	1 180	العرانش
M'diq Fnideq	14	330	610	المضيق الفنيق
Tanger Assilah	45	991	3 129	طنجة أصيلة
Tétouan	30	625	1 625	تطوان
Ouezzane	16	...	...	وزان
<b>Total</b>	<b>206</b>	<b>2 736</b>	<b>7 859</b>	<b>المجموع</b>

Source: Direction Régionale de l'Energie et des Mines المصدر: المديرية الجهوية للطاقة والمعادن

Tableau 15 : متوسط ثمن المنتجات النفطية حسب الإقليم أو العمالة، 2013. جدول 15 :

Province/ Préfecture	PRIX MOYEN DES PRODUITS PETROLIERS PAR PROVINCE/PREFECTURE:2013					الإقليم/العمالة
	الامتياز بدون رصاص	الغازوال50	الفيول 2	الفيول س	وقود الطائرات	
	Super sans plomb (Dh/L)	Gasoil 50 (Dh/L)	Fuel n°2 (Dh/T)	Fuels (Dh/T)	Carburacteur (Dh/HL)	
Chefchaouen	12,39	8,47	4 997,44	2 764,52	-	شفشاون
Fahs-Anjra	12,42	8,50	5 026,60	2 793,68	763,75	الحمص أنجرة
Larache	12,37	8,45	4 937,35	2 740,47	-	العرانش
M'diq Fnideq	12,43	8,41	-	-	-	المضيق الفنيقي
Tanger Assilah	12,42	8,50	5 026,60	2 793,68	763,75	طنجة أصيلة
Tétouan	12,42	8,50	5 028,13	2 795,21	-	تطوان
Ouezzane	12,30	8,38	5 896,14	2 663,22	-	وزان

Source: Direction Régionale de l'Energie et des Mines

المصدر: المديرية الجهوية للطاقة والمعادن

Tableau 16 : استهلاك المنتجات النفطية حسب الإقليم أو العمالة، 2013. جدول 16 :

Province/ Préfectur	CONSOMMATION DES PRODUITS PETROLIERS PAR PROVINCE/PREFECTURE :2013					الإقليم/العمالة
	الامتياز بدون رصاص	الغازوال50	الفيول 2	الفيول س	وقود الطائرات	
	Super sans plomb	Gasoil 50	Fuel n°2	Fuels	Carburacteur	
Chefchaouen	430	3 377	-	-	-	شفشاون
Fahs-Anjra	145	500	-	-	-	الحمص أنجرة
Larache	526	4 519	-	-	-	العرانش
M'diq Fnideq	617	2 225	-	-	-	المضيق الفنيقي
Tanger Assilah	2 540	16 000	-	-	-	طنجة أصيلة
Tétouan	1 217	8 019	-	-	-	تطوان
Ouezzane	-	-	-	-	-	وزان

Source: Direction Régionale de l'Energie et des Mines

المصدر: المديرية الجهوية للطاقة والمعادن

Tableau 17 : متوسط سعر مبيعات غاز البيتان حسب الإقليم أو العمالة، 2013. جدول 17 :

Province/ Préfecture	PRIX DE VENTE MOYEN DU GAZ BUTAN PAR PROVINCE/PREFECTURE:2013				الإقليم/العمالة
	سعر البيتان (درهم/طن)		سعر القارورة بالتقسيم (ب درهم)		
	Prix du butane conditionné (Dh/T)		Prix de détail la bouteille (Dh)		
	3kg	12kg	3kg	12kg	
Chefchaouen	-	-	10,34	41,34	شفشاون
Fahs-Anjra	-	-	10	40	الحمص أنجرة
Larache	-	-	10	40	العرانش
M'diq Fnideq	-	-	10,34	41,34	المضيق الفنيقي
Tanger Assilah	3 333,33	3 333,33	10	40	طنجة أصيلة
Tétouan	-	-	10	40	تطوان
Ouezzane	-	-	10,34	41,34	وزان

Source: Direction Régionale de l'Energie et des Mines

المصدر: المديرية الجهوية للطاقة والمعادن

استهلاك الغاز البيتان حسب الإقليم أو العمالة، 2013

Tableau 18 :

جدول 18 :

## CONSOMMATION DU GAZ BUTANE PAR PROVINCE/PREFECTURE:2013

Province/Prefecture	3kg	12kg	الإقليم/العمالة
Chefchaouen	812 666	1 490 133	شفشاون
Fahs-Anjra	179 000	328 333	الفحص أنجرة
Larache	1 363 333	2 499 750	العرائش
M'diq Fnideq	490 666	899 750	المضيق الفنيقي
Tanger Assilah	2 346 666	4 302 393	طنجة أصيلة
Tétouan	1 346 333	2 468 891	تطوان
Ouezzane	-	-	وزان

Source: Direction Régionale de l'Energie et des Mines

المصدر: المديرية الجهوية للطاقة والمعادن

## 2- SECTEUR EAU

## 2- قطاع الماء

تجهيزات الإنتاج والتوزيع حسب الإقليم أو العمالة، 2013

Tableau 19 :

جدول 19 :

## INSTALLATIONS DE PRODUCTION OU DE DISTRIBUTION PAR PROVINCE OU PREFECTURE:2013

Province /Prefecture	Station de traitement	محطات المعالجة	Station de pompage	محطات الضخ	Réservoir	خزان	الإقليم/العمالة
	عدد	الصبوب Débit	عدد	الصبوب Débit	عدد	السعة Capacité	
Chefchaouen	2	4,0	20	138	38	9 435	شفشاون
Fahs-Anjra	1	450	4	...	18	12 960	الفحص أنجرة
Larache	1	660,0	18	...	18	8 255	العرائش
M'diq Fnideq	1	800,0	-	-	1	15 000	المضيق الفنيقي
Tanger Assilah	3	2 853,0	16	...	18	10 492	طنجة أصيلة
Tétouan	2	950,0	5	80	1	25 000	تطوان
Ouezzane	2	5,5	13	75	52	12 381	وزان
<b>Total</b>	<b>12</b>	<b>5 722,5</b>	<b>76</b>	<b>293</b>	<b>146</b>	<b>93 523</b>	<b>المجموع</b>

Source : ONEE

المصدر: المكتب الوطني للكهرباء و الماء الصالح للشرب

استثمار (ب 1000 درهم) الوكالات المستقلة للتوزيع حسب النوع و الإقليم أو الولاية، 2014

Tableau 20 :

جدول 20 :

## INVESTISSEMENTS (en 1000 DH) DES REGIES AUTONOMES DE DISTRIBUTION PAR OBJET ET PROVINCE/WILAYA ,2014

Objet	و.م.ت.م.ك (العرائش)	أماندیس (طنجة)	أماندیس (تطوان)	المجموع	الباب
	RADEEL	AMENDIS (Tanger)	AMENDIS (Tétouan)	Total	
Infrastructure	4 846,0	101 090,0	33 800,0	139 736,0	البنية التحتية
Distribution	3 584,0	16 894,5	12 206,0	32 684,5	التوزيع
Moyens d'Exploitation	1 132,0	2 577,6	1 200,0	4 909,6	وسائل الإستغلال
Travaux Avec Participation	1 677,0	-	-	1 677,0	أنشغال بالمشاركة
INDH	...	30 521,6	-	30 521,6	المبادرة الوطنية للتنمية البشرية
Autres	978,0	24 329,1	69 037,0	94 344,1	أخر
<b>Total</b>	<b>11 239,0</b>	<b>175 412,8</b>	<b>116 243,0</b>	<b>303 872,8</b>	<b>المجموع</b>

Source : Régies Autonomes de Distribution d'Eau et d'Electricité et ONEP pour chefchaouen

المصدر: الوكالات المستقلة لتوزيع الماء و الكهرباء

(\*)Données de l'année 2012

(\*)معلومات سنة 2012

استثمار (ب 1000 درهم) المكتب الوطني للكهرباء و الماء الصالح للشرب حسب النوع و الإقليم أو العمالة، 2013

Tableau 21 :

INVESTISSEMENTS (en 1000 DH) D'ONEE PAR OBJET ET PROVINCE/PREFECTURE ,2013

جدول 21 :

Province/Prefecture	الإنتاج Production	التوزيع Distribution	المجموع ToTal	الإقليم/العمالة
Chefchaouen	5 224,9	3 610,9	8 835,8	شفشاون
Fahs-Anjra	-	12 514,5	12 514,5	الفص أنجرة
Larache	133,9	168,2	302,1	العرانش
M'diq Fnideq	1 331,2	-	1 331,2	المضيق الفنيديق
Tanger Assilah	15 444,0	7 583,7	23 027,7	طنجة أصيلة
Tétouan	5 301,5	-	5 301,5	تطوان
Ouezzane	2 300,0	8 440,0	10 740,0	وزان
<b>Total</b>	<b>29 735,4</b>	<b>32 317,3</b>	<b>62 052,7</b>	<b>المجموع</b>

Source : ONEE

المصدر: المكتب الوطني للكهرباء و الماء الصالح للشرب

مشتريات الماء الصالح للشرب حسب الوكالة، 2014

Tableau 22 :

ACHATS D'EAU PAR LES REGIES ,2014

جدول 22 :

Régie	الكمية (بألف م <sup>3</sup> ) Quantité (en 1000 m <sup>3</sup> )	القيمة (بألف درهم) Valeur (en 1000 dl)	الوكالة
RADEEL ( Larache)	10 616	32 232	و.م.ت.م.ك (العرانش)
AMENDIS (Tanger)(*)	52 146	150 393	أماتديس (طنجة) (*)
AMENDIS (Tétouan)	30 355	88 827	أماتديس (تطوان)
<b>Total</b>	<b>93 117</b>	<b>271 452</b>	<b>المجموع</b>

Source : Régies Autonomes de Distribution d'Eau et d'Electricité  
(\*)Données de l'année 2012

المصدر: الوكالات المستقلة لتوزيع الماء و الكهرباء  
(\*) بمعطيات سنة 2012

مبيعات الماء الصالح للشرب حسب نوع المشتركين و الوكالة ، 2014

Tableau 23 :

VENTES D'EAU PAR TYPE D'ABONNES ET REGIES ,2014

جدول 23 :

Abonnés	م.و.م.ص.ش (شفشاون) ONEP Chefchaouen	م.و.م.ص.ش (وزان) Ouezzane	و.م.ت.م.ك (العرانش) RADEEL Larache	أماتديس (*) (طنجة) AMENDIS (*)Tanger	أماتديس (تطوان) AMENDIS Tétouan	المجموع Total	المشتركون
<b>* Particuliers</b>							
- Quantité (en 1000 m <sup>3</sup> )	2 132	303	9 347	31 020	21 613	<b>64 414</b>	الكمية (ألف م <sup>3</sup> )
- Valeur (en 1000 dhs)	...	...	47 040	189 614	146 359	<b>383 013</b>	القيمة (بألف درهم)
<b>* Gros Consommateurs</b>							
- Quantité (en 1000 m <sup>3</sup> )	...	...	766	5 655	2 021	<b>8 442</b>	الكمية (ألف م <sup>3</sup> )
- Valeur (en 1000 dhs)	...	...	3 770	46 626	11 508	<b>61 904</b>	القيمة (بألف درهم)
<b>* Administrations</b>							
- Quantité (en 1000 m <sup>3</sup> )	358	221	359	2 043	1 872	<b>4 853</b>	الكمية (ألف م <sup>3</sup> )
- Valeur (en 1000 dhs)	...	...	2 117	22 839	22 058	<b>47 014</b>	القيمة (بألف درهم)
<b>* Autres</b>							
- Quantité (en 1000 m <sup>3</sup> )	335	2 034	383	2 653	470	<b>5 875</b>	الكمية (ألف م <sup>3</sup> )
- Valeur (en 1000 dhs)	...	...	1 428	14 593	1 296	<b>17 317</b>	القيمة (بألف درهم)
<b>Total</b>							
- Quantité (en 1000 m <sup>3</sup> )	<b>2 825</b>	<b>2 558</b>	<b>10 854</b>	<b>41 371</b>	<b>26 294</b>	<b>83 584</b>	الكمية (ألف م <sup>3</sup> )
- Valeur (en 1000 dhs)	...	...	<b>54 356</b>	<b>273 672</b>	<b>185 276</b>	<b>509 248</b>	القيمة (بألف درهم)

Source : Régies Autonomes de Distribution d'Eau et d'Electricité et l' ONEP pour Chefchaouen  
(\*)Données de l'année 2012

المصدر: الوكالات المستقلة لتوزيع الماء و الكهرباء  
(\*) بمعطيات سنة 2012

عدد المشتركين حسب الصنف و الوكالة ، 2014

Tableau 24:

جدول 24 :

NOMBRE D'ABONNES SELON LEUR CATEGORIE ET REGIES,2014

Catégorie d'Abonnés	م.م.ص.ش (الحصمة)	م.م.ص.ش (شفتاون)	م.م.ص.ش (وزان)	و.م.ت.م.ك (العرائش)	أمانديس (*) (طنجة)	أمانديس (تطوان)	المجموع	نوع المشتركين
	ONEP	ONEP	ONEP	RADEEL	AMENDIS (*) (Tanger)	AMENDIS (Tétouan)	Total	
* Particuliers	2 599	21 581	23 211	56 442	208 631	174 866	487 330	الأفراد
* Gros Consommateurs	34	-	-	108	2 451	497	3 090	المستهلكون الكبار
* Administrations	31	469	378	438	1 041	976	3 333	الإدارات
* Collectivités locales	-	-	-	87	735	-	822	الجماعات المحلية
* Autres	20	-	-	-	-	1 376	1 396	آخرون
<b>Total</b>	<b>2 684</b>	<b>22 050</b>	<b>23 589</b>	<b>57 075</b>	<b>212 858</b>	<b>177 715</b>	<b>495 971</b>	<b>المجموع</b>

Source : Régies Autonomes de Distribution d'Eau et d'Electricité et ONEP pour Chefchaouen (\*) :Données de l'année 2012

المصدر: الوكالات المستقلة لتوزيع الماء و الكهرباء و المكتب الوطني الماء الصالح للشرب (\*) :معلومات سنة 2012

عدد المستخدمين حسب الصنف و الوكالة المستقلة للتوزيع ، 2013

Tableau 25 :

جدول 25 :

PERSONNEL PAR CATEGORIE ET REGIE AUTONOME DE DISTRUBITION, 2013

Catégorie	م.م.ص.ش (الحصمة)	م.م.ص.ش (شفتاون)	و.م.ت.م.ك (العرائش)	طنجة)أمانديس (*)	أمانديس (تطوان)	المجموع	الصنف
	ONEP	ONEP	RADEEL	AMENDIS (Tanger)	AMENDIS (Tétouan)(*)	Total	
Hors - Cadres	...	...	3	37	14	54	خارج الإطار
Cadres	...	...	58	147	94	299	الأطر
Maitrises	...	...	102	341	519	962	المهترزين
Exécutions	...	...	165	424	488	1077	أعوان التنفيذ
Temporaires	...	...	6	-	19	25	المؤقتون
<b>Total</b>	<b>...</b>	<b>...</b>	<b>334</b>	<b>949</b>	<b>1 134</b>	<b>2 417</b>	<b>المجموع</b>

Source : Régies Autonomes de Distribution d'Eau et d'Electricité et ONEP pour Chefchaouen (\*) :Données de l'année 2014

المصدر: الوكالات المستقلة لتوزيع الماء و الكهرباء (\*) :معلومات سنة 2014

أثمنة الماء الصالح للشرب (بالدرهم/م<sup>3</sup>) حسب الإقليم /الولاية، : الوسط القروي

Tableau 26 :

جدول 26 :

TARIFS DE L'EAU POTABLE (En Dh/m<sup>3</sup>) SELON LA PROVINCE /PREFECTURE: milieu rural

Province/Prefecture	شفتاون	وزان	فحص أنجرة	العرائش	طنجة	تطوان	الإقليم / الولاية
	Chefchaouen	Ouezzane	Fahs Anjra	Larache	Tanger	Tétouan	
<b>الإستهلاكات المنزلية</b>							
<b>Consommation domestique</b>							
- 1er Tranche	2,54	2,54	-	2,54	2,54	2,54	النظر الأول
- 2er Tranche	7,91	7,91	-	7,91	7,91	7,91	النظر الثاني
- 3er Tranche	11,75	11,75	-	11,75	11,75	11,75	النظر الثالث
- 4er Tranche	11,80	11,80	-	11,80	11,80	11,80	النظر الرابع
<b>Consommation industrielle</b>	7,15	7,15	3,82	7,15	7,15	6,68	<b>الإستهلاك الصناعي</b>
<b>Consommation Préférentielle</b>	7,70	7,70	4,00	-	7,70	7,70	<b>الإستهلاك التفضيلي</b>

Source : O N E P

المصدر: المكتب الوطني الماء الصالح للشرب

أتمنة الماء الصالح للشرب (بالدرهم/م<sup>3</sup>) حسب الإقليم/الولاية : الحضري

Tableau 27 :

جدول 27 :

TARIFS REGIE (En Dh/m<sup>3</sup>) SELON LA PROVINCE/WILAYA: milieu urbain

Province/Wilaya	شفشاون		وزان	العرانش	ولاية طنجة	تطوان	الإقليم / الولاية
	Chefchaouen	Ouezzane	Larache	Wilaya "Tanger	Tétouan		
<b>En TTC</b>							
<b>Consommation domestique</b>							
- 1er Tranche	1,92	2,54	1,86	2,92	2,95	السطر الأول	
- 2er Tranche	5,04	7,91	5,68	7,09	7,32	السطر الثاني	
- 3er Tranche	7,07	11,75	6,48	12,06	12,74	السطر الثالث	
- 4er Tranche	7,13	11,80	6,54	12,11	12,81	السطر الرابع	
<b>Consommation industrielle</b>							
	4,72	7,15	3,82	6,05	6,29	الاستهلاك الصناعي	
<b>Consommation Préférentielle</b>							
	2,99	7,70	4,00	5,92	6,08	الاستهلاك التفضيلي	

Source : Régies Autonomes de Distribution d'Eau et d'Electricité et Ministère des Affaires Générales

المصدر: الوكالات المستقلة لتوزيع الماء والكهرباء ووزارة

إنتاج الماء الصالح للشرب بمحطات المعالجة

Tableau 28 :

جدول 28 :

## PRODUCTION D'EAU POTABLE DES STATIONS DE TRAITEMENT

Stations	محطة المعالجة (السد) P. d'Eau Barrage	تاريخ الشروع في العمل Date de Mise en Service	الإنتاج بآلاف م <sup>3</sup> Production en Milliers de m <sup>3</sup>				المحطة
			2010	2011	2012	2013	
Tanger (Ibn Batouta)	I.Batouta	1968	20 580	...	12 081	18 654	طنجة (ابن بطوطة)
Tanger (9 Avril)	9 Avril	1995	30 794	56 419	42 864	42 195	طنجة (9 أبريل)
Dar Chaoui	9 Avril	1995	48	52	56	59	دار الشاوي (9 أبريل)
Tétouan	Torita	1992	7 421	28 531	8 767	10 761	تطوان (طوريطة)
Tétouan	Nakhla	...	6 218	...	6 546	3 535	تطوان (النخلة)
M'Diq	Smir	1992	14 085	...	13 503	14 402	المضيق (أسمير)
Ksar Kébir	Oued Al Makhazen	...	6 982	6 405	8 311	9 663	القصر الكبير (واد المخازن)
Al Hoceima	Abdel krim Ala khatabi	1981	4 807	5 248	5 526	6 009	الحسيمة (عبد الكريم الخطابي)
Al Hoceima	Joumoua	1992	739	822	916	933	الحسيمة (الجمعة)
<b>Total</b>			<b>91 674</b>	<b>97 477</b>	<b>98 570</b>	<b>106 211</b>	<b>المجموع</b>

Source : Office National de l'Eau Potable

المصدر: المكتب الوطني للماء الصالح للشرب

إنتاج و مبيعات الماء الصالح للشرب حسب الإقليم أو الولاية، 2013

Tableau 29

جدول 29 :

PRODUCTION ET VENTES D'EAU SELON LA PROVINCE/PREFECTURE ,2013								
Province/ Wilaya	شفشاون Chefchaouen	العرانش (*) Larache(*)	طنجة-أصيلة Tanger Assilah	الفحص أنجرة Fahs Anjra	تطوان Tétouan	وزان Ouezzane	المجموع Total	الإقليم أو الولاية
<b>Production (en 1000 m3)</b>	<b>4 678</b>	<b>15 570</b>	<b>121 754</b>	<b>-</b>	<b>27 967</b>	<b>1 032</b>	<b>171 001</b>	الإنتاج ( بآلف م3 )
Superficielle	3 870	6 982	99 269	-	27 724	41	137 886	المياه السطحية
Souterraine	808	8 588	22 485	-	243	991	33 115	المياه الجوفية
<b>Ventes Aux Régies</b>								المبيعات للوكالات
Quantité (en 1000 m3)	-	12 412	55 388	-	26 271	-	94 071	الكمية (آلف م <sup>3</sup> )
- Valeur (en 1000 dhs)	-	39 310	...	-	80 112	-	119 422	القيمة (بآلف درهم)
<b>Ventes Aux Abonnés Consommateurs</b>								المبيعات للمستهلكين المشاركين
- Quantité (en 1000 m3)	2 824	110	385	542	72	2 558	6 491	الكمية (آلف م <sup>3</sup> )
- Valeur (en 1000 dhs)	...	389	...	...	120	...	509	القيمة (بآلف درهم)
<b>Nombre d'abonnés</b>	<b>22 050</b>	<b>1 923</b>	<b>766</b>	<b>1 233</b>		<b>23 589</b>	<b>49 561</b>	عدد المشتركين
* Ménages	21 581	1 901	693	1 200	...	23 211	48 586	الأسر
* Gros Consommateurs	-	-	30	8	...	-	38	المستهلكون الكبار
* Administrations	469	22	25	18	...	378	912	الإدارات
* Collectivités locales	-	-	18	7	...	-	25	الجماعات المحلية

Source : Office National de l'Eau Potable

المصدر: المكتب الوطني للماء الصالح للشرب



طرق تزويد الجماعات بالماء الصالح للشرب حسب الإقليم أو العمالة ، 2013

Tableau 30 :

جدول 30 :

MODE D'APPROVISIONNEMENT DES COMMUNES EN EAU POTABLE PAR PROVINCE /PREFECTURE, 2013

Province/ Préfecture	شبكة التوزيع raccordement au réseau	السقايات العمومية Fontaines Publiques	طرق أخرى Autres	الإقليم أو العمالة
<b>Chefchaouen</b>				<b>شفشاون</b>
Nombre de Communes	14	2	-	عدد الجماعات
Nombre de Ménages	22 000	19	-	عدد الأسر
<b>Larache (**)</b>				<b>العرانض (**)</b>
Nombre de Communes	5	4	-	عدد الجماعات
Nombre de Ménages	1 910	14	-	عدد الأسر
<b>Fahs Anjra(*)</b>				<b>الفحص أنجرة(*)</b>
Nombre de Communes	2	-	-	عدد الجماعات
Nombre de Ménages	877	-	-	عدد الأسر
<b>Tanger Assilah(*)</b>				<b>طنجة أصيلة(*)</b>
Nombre de Communes	2	2	-	عدد الجماعات
Nombre de Ménages	656	...	-	عدد الأسر
<b>Tétouan</b>				<b>تطوان</b>
Nombre de Communes	...	...	-	عدد الجماعات
Nombre de Ménages	...	...	-	عدد الأسر
<b>Ouezzane</b>				<b>وزان</b>
Nombre de Communes	11	7	-	عدد الجماعات
Nombre de Ménages	23 239	212	-	عدد الأسر
<b>Total Région</b>				<b>مجموع الجهة</b>
<b>Nombre de Communes</b>	<b>34</b>	<b>15</b>	-	عدد الجماعات
<b>Nombre de Ménages</b>	<b>48 682</b>	<b>245</b>	-	عدد الأسر

Source : Office National de l'Eau Potable  
 (\*) : Données 2006  
 (\*\*): Données 2008

المصدر: المكتب الوطني للماء الصالح للشرب  
 (\*): إحصائيات 2006  
 (\*\*): إحصائيات 2008

## 3-BARRAGES

3- السدود

سدود الجهة

Tableau 31 :

جدول 31 :

## BARRAGES DE LA REGION

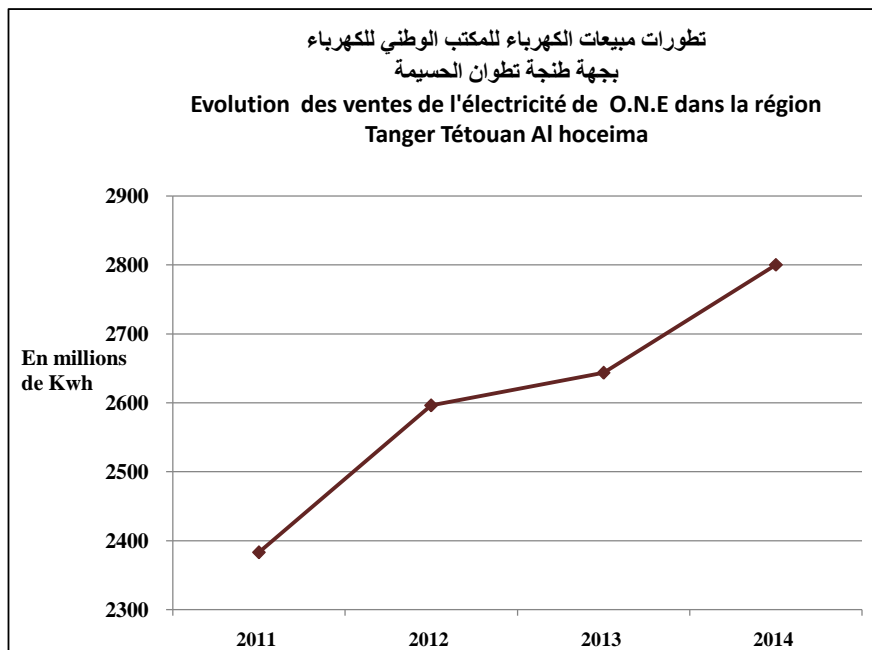
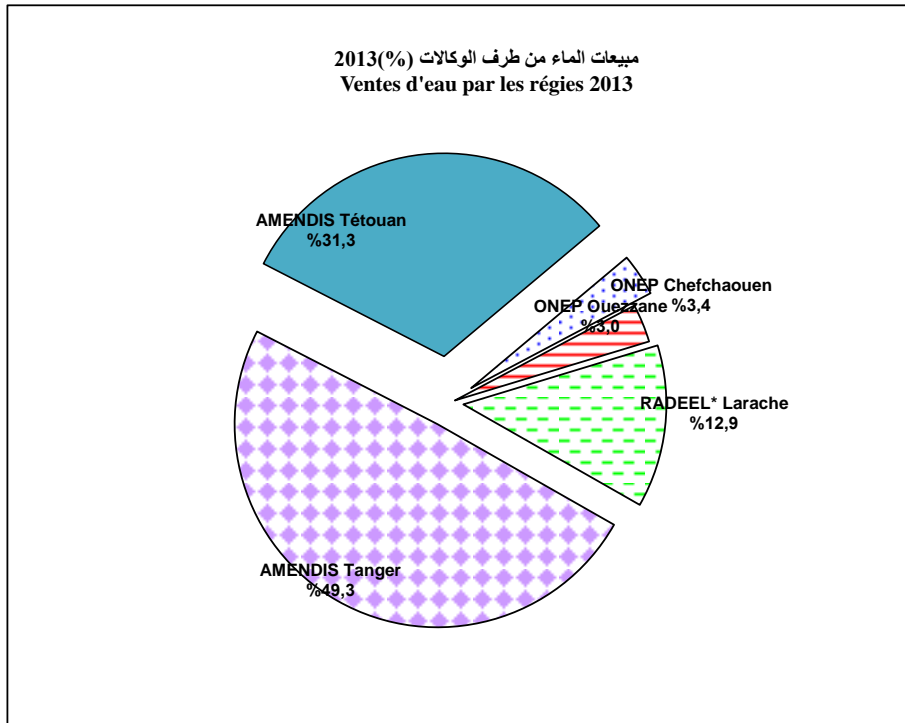
Barrage	تاريخ الإنشاء Date de construction	الإقليم Localisation (Province)	إستعمالات السد Fonction	الحجم الطبيعي (بمليون م <sup>3</sup> ) volume normal en millions m3	نسبة ملء السد (%) Taux (%) de remplissage	السد
Med Ben Abdel krim Al khattabi	1981	Al Hocima	ر.م.مص I.EP.EI	33,5	...	الحصيمة( عبد الكريم الخطابي)
Joumoua	1992	Targuist	م.مص EP.EI	6,5	...	الحصيمة( الجمعة)
Ali Thilat	1934	chefchaouen	رط. I.E	30,0	...	علي طحيلات
Nakhla	1961	Tétouan	ر.م.مص I.EP.EI	5,7	...	النخلة
Ajras	1969	Tétouan	ر. I	3,0	...	أجراس
Ibn Battouta	1979	Tanger	ر.م.مص I.EP.EI	35,0	...	ابن بطوطة
Oued el Makhazine	1979	Larache	ر.م.ط.مص.ف I.E,EP,ELIN	772,7	...	واد المخازن
Loukkous	1981	Larache	ر. I	4,0	...	اللوكوس
Boukhalef	1989	Tanger	ر. I	1,1	...	بوخاليف
Smir	1991	Tétouan	م.مص EP.EI	43,0	...	أسمير
Saboun	1991	Tanger	ر. I	1,1	...	صابون
Sghir	1991	Tanger	ر. I	2,3	...	الصغير
9 Avril 1947	1995	Tanger	ر.م.مص I.EP.EI	300,9	...	9 أبريل 1947
Raouz	2002	Tétouan	ر.م. LEP	11,3	...	روز

Source : Ministère de l'Équipement et Directions Provinciales

المصدر: وزارة التجهيز و المندوبيات الإقليمية

ر: ري  
م: ماء صالح للشرب  
ط: طاقة  
ف: ذرو الفيضان  
مص: ماء للاستعمال الصناعي

ر: ري  
م: ماء صالح للشرب  
ط: طاقة  
ف: ذرو الفيضان  
مص: ماء للاستعمال الصناعي





التجارة و الصناعة  
COMMERCE ET INDUSTRIE

LISTE DES TABLEAUX :

Sommaire

لائحة الجداول

Tableau 1 :	المطاحن الصناعية حسب الإقليم أو الولاية، 2013 MINOTERIES INDUSTRIELLES SELON LA PROVINCE/WILAYA, 2013	جدول 1 :
Tableau 2 :	الكمية المطحونة من القمح الطري حسب الدورة (بالقنطار) و الإقليم/الولاية، 2013 QUANTITE ECRASEE DE BLE TENDRE PAR TRIMESTRE (en Qx) ET PAR PROVINCE/WILAYA , 2013	جدول 2 :
Tableau 3 :	كمية الدقيق المنتجة من القمح الطري (بالقنطار) حسب الصنف و الإقليم/الولاية، 2013 QUANTITE DE FARINE DE BLE TENDRE PRODUITE PAR CATEGORIE (en QX) ET PAR PROVINCE/WILAYA , 2013	جدول 3 :
Tableau 4 :	كمية الدقيق المباعة حسب المطاحن والنوعية (ب 1000 القنطار) ، 2013 QUANTITE DE FARINE VENDUE PAR MINOTERIE ET PAR CATEGORIE (en 1000 Qx) , 2013	جدول 4 :
Tableau 5 :	إنتاج السكر إنطلاقاً من قصب السكر و الشمندر حسب معامل السكر (بالطن)، 2006 PRODUCTION DU SUCRE A PARTIR DE LA CANNE A SUCRE ET DE LA BETTERAVE SELON LES SUCRERIES (en Tonne), 2006	جدول 5 :
Tableau 6 :	معطيات حول معامل إسمنت الجهة IDENTIFICATION DES CIMENTERIES DE LA REGION	جدول 6 :
Tableau 7 :	إنتاج الإسمنت و الإسمنت الفج حسب النوع و معمل الإسمنت (بالطن)، 2012 PRODUCTION DU CLINKER ET CIMENT PAR TYPE ET PAR CIMENTERIE (en Tonne), 2012	جدول 7 :
Tableau 8 :	مبيعات الإسمنت حسب النوع و معمل الإسمنت (بالطن)، 2012 VENTES DE CIMENT PAR TYPE ET PAR CIMENTERIE (en Tonne), 2012	جدول 8 :
Tableau 9 :	مبيعات معمل إسمنت طنجة حسب الشهر و الإقليم أو الولاية (بالطن)، 2012 VENTES DE LA CIMENTERIE DE TANGER SELON LE MOIS ET LA PROVINCE/WILAYA (en tonne), 2012	جدول 9 :
Tableau 10 :	مبيعات معمل إسمنت تطوان حسب الشهر و الإقليم أو الولاية (بالطن)، 2012 VENTES DE LA CIMENTERIE DE TETOUAN SELON LE MOIS ET LA PROVINCE/WILAYA (en tonne), 2012	جدول 10 :

التجارة و الصناعة  
COMMERCE ET INDUSTRIE

LISTE DES TABLEAUX :

Sommaire

لائحة الجداول

Tableau 11 :	المؤشرات الاقتصادية الخاصة بالوحدات الصناعية بجهة طنجة-تطوان ، 2013 GRANDEURS ECONOMIQUES RELATIVES AUX UNITES INDUSTRIELLES A LA REGION TANGER-TETOUAN, 2013	جدول 11:
Tableau 12 :	المؤشرات الاقتصادية الخاصة بالوحدات الصناعية حسب الإقليم أو العمالة ، 2013 GRANDEURS ECONOMIQUES RELATIVES AUX UNITES INDUSTRIELLES SELON LA PROVINCE/PREFECTURE, 2013	جدول 12:
Tableau 12 (suite) :	المؤشرات الاقتصادية الخاصة بالوحدات الصناعية حسب الإقليم أو العمالة ، 2013 GRANDEURS ECONOMIQUES RELATIVES AUX UNITES INDUSTRIELLES SELON LA PROVINCE/PREFECTURE, 2013	جدول 12 (تابع):
Tableau 13 :	توزيع المؤسسات الصناعية حسب القطاع و الإقليم أو العمالة، 2013 REPARTITION DES ETABLISSEMENTS INDUSTRIELS PAR SECTEUR ET PAR PROVINCE/PREFECTURE, 2013	جدول 13:
Tableau 14 :	الاستثمارات الصناعية ( ب 1000 درهم) حسب القطاع و الإقليم أو العمالة، 2013 INVESTISSEMENTS INDUSTRIELS PAR SECTEUR ET PAR PROVINCE/PREFECTURE, 2013 (en 1000 Dh)	جدول 14:
Tableau 15 :	تطور الاستثمارات الصناعية (بمليون درهم) EVOLUTION DES INVESTISSEMENTS INDUSTRIELS (en millions Dh)	جدول 15 :
Tableau 16 :	الإنتاج الصناعي ( ب 1000 درهم) حسب القطاع و الإقليم أو العمالة، 2013 PRODUCTION INDUSTRIELLE PAR SECTEUR ET PAR PROVINCE/PREFECTURE, 2013 (en 1000 Dh)	جدول 16 :
Tableau 17 :	تطور الإنتاج الصناعي ( بمليون درهم) EVOLUTION DE LA PRODUCTION INDUSTRIELLE (en millions Dh)	جدول 17:
Tableau 18 :	عدد المستخدمين الدائمين حسب القطاع و الإقليم أو العمالة، 2013 EMPLOIS PERMANENTS PAR SECTEUR ET PAR PROVINCE/PREFECTURE, 2013	جدول 18:
Tableau 19 :	تطور عدد المستخدمين الدائمين (ب 1000 شخص) EVOLUTION DES EMPLOIS PERMANENTS (en 1000 personnes)	جدول 19:
Tableau 20 :	عدد المستخدمين المؤقتين حسب القطاع و الإقليم أو العمالة، 2013 EMPLOIS SAISONNIERS PAR SECTEUR ET PAR PROVINCE/PREFECTURE ,2013	جدول 20:

التجارة و الصناعة  
COMMERCE ET INDUSTRIE

LISTE DES TABLEAUX :

Sommaire

لائحة الجداول

Tableau 21 :	الصادرات حسب القطاع و الإقليم أو العمالة، 2013 EXPORTATIONS PAR SECTEUR ET PAR PROVINCE ET PREFECTURE ,2013	جدول :21
Tableau 22:	القيمة المضافة حسب القطاع و الإقليم أو العمالة، 2013 VALEUR AJOUTEE PAR SECTEUR ET PAR PROVINCE ET PREFECTURE ,2013	جدول :22
Tableau 23 :	قيمة المبيعات حسب القطاع و الإقليم أو العمالة، 2013 CHIFFRE D'AFFAIRE PAR SECTEUR ET PAR PROVINCE ET PREFECTURE ,2013	جدول :23
Tableau 24 :	الشواهد السلبية حسب الدورة و الإطار القانوني و حسب الإقليم أو الولاية ، 2013 CERTIFICATS NEGATIFS SELON LE TRIMESTRE LA FORME JURIDIQUE ET LA PROVINCE /WILAYA, 2013	جدول :24
Tableau 25:	الشواهد السلبية حسب الإطار القانوني و القطاع : إقليم شفشاون ، 2013 CERTIFICATS NEGATIFS SELON LA FORME JURIDIQUE ET LE SECTEUR D'ACTIVITE:PROVINCE DE CHEFCHAOUEN ; 2013	جدول :25
Tableau 26 :	الشواهد السلبية حسب الإطار القانوني و القطاع : إقليم العرائش، 2013 CERTIFICATS NEGATIFS SELON LA FORME JURIDIQUE ET LE SECTEUR D'ACTIVITE:PROVINCE DE LARACHE ; 2013	جدول :26
Tableau 27 :	الشواهد السلبية حسب الإطار القانوني و القطاع : إقليم تطوان، 2013 CERTIFICATS NEGATIFS SELON LA FORME JURIDIQUE ET LE SECTEUR D'ACTIVITE:PROVINCE DE TETOUAN ; 2013	جدول :27
Tableau 28 :	الشواهد السلبية حسب الإطار القانوني و القطاع : عمالة المضيق الفنيدق، 2013 CERTIFICATS NEGATIFS SELON LA FORME JURIDIQUE ET LE SECTEUR D'ACTIVITE:PREFECTURE DE M'DIQ FNIDEQ ; 2013	جدول :28
Tableau 29 :	الشواهد السلبية حسب الإطار القانوني و القطاع : إقليم وزان، 2013 CERTIFICATS NEGATIFS SELON LA FORME JURIDIQUE ET LE SECTEUR D'ACTIVITE:PROVINCE DE OUEZZANE ; 2013	جدول :29
Tableau 30 :	الشواهد السلبية حسب الإطار القانوني و القطاع : ولاية طنجة، 2013 CERTIFICATS NEGATIFS SELON LA FORME JURIDIQUE ET LE SECTEUR D'ACTIVITE: W. TANGER; 2013	جدول :30





## 1- COMMERCIALISATION DES CEREALES ET LEGUMINEUSES

## 1- تجارة الحبوب و القطن

المطاحن الصناعية حسب الإقليم أو الولاية، 2013.

Tableau 1 :

## MINOTERIES INDUSTRIELLES SELON LA PROVINCE/WILAYA, 2013

جدول 1 :

Province/ Wilaya	المطاحن الصناعية		الإقليم/الولاية
	Minoteries Industrielles		
	العدد	القدرة السنوية (بالقطنار)	
	Nombre	Capacité Annuelle (en Qx)	
Al Hoceima	2	350 000	الحسيمة
Larache	3	2 025 000	العرانث
w .Tanger	4	3 210 000	ولاية طنجة
Tétouan	3	1 029 600	تطوان
<b>Total</b>	<b>12</b>	<b>6 614 600</b>	<b>المجموع</b>

الكمية المطحونة من القمح الطري حسب الدورة (بالقطنار) و الإقليم/الولاية، 2013.

Tableau 2 :

## QUANTITE ECRASEE DE BLE TENDRE PAR TRIMESTRE (en Qx) ET PAR PROVINCE/WILAYA , 2013

جدول 2 :

Province/ Wilaya	الكمية المطحونة من القمح الطري حسب الدورة (بالقطنار) و الإقليم/الولاية، 2013.					الإقليم/الولاية
	الفصل الأول	الفصل الثاني	الفصل الثالث	الفصل الرابع	المجموع	
	1 <sup>er</sup> trimestre	2 <sup>ème</sup> trimestre	3 <sup>ème</sup> trimestre	4 <sup>ème</sup> trimestre	Total	
Al Hoceima	64 104	63 200	61	52 700	180 065	الحسيمة
Larache	250 902	353 624	316 229	255 375	1 176 130	العرانث
w .Tanger	392 634	382 334	392 496	376 299	1 543 763	ولاية طنجة
Tétouan	104 182	118 600	94 999	94 597	412 378	تطوان
<b>Total</b>	<b>811 822</b>	<b>917 758</b>	<b>803 784</b>	<b>778 971</b>	<b>3 312 336</b>	<b>المجموع</b>

كمية الدقيق المنتجة من القمح الطري (بالقطنار) حسب الصنف و الإقليم/الولاية، 2013.

Tableau 3 :

## QUANTITE DE FARINE DE BLE TENDRE PRODUITE PAR CATEGORIE (en QX) ET PAR PROVINCE/WILAYA , 2013

جدول 3 :

Province/ Wilaya	المنتجات				فضلات القمح		الإقليم/الولاية
	Produits				Sous Produits		
	د.ق.ط	دممتاز	الدقيق المستدير	الدقيق المستدير العادي	الدقيق الثانوي	النخالة	
	F.N.B.T	F. Luxe	F. Ronde	F. Ronde spéciale	Farine Seconde	Son	
Larache	109 451	432 062	216 274	115 111	69 359	233 875	العرانث
w .Tanger	162 818	8 533 341	35 085	1 515 530	4 492	336 504	ولاية طنجة
Tétouan	135 701	156 258	5 202	7 596	25 443	82 178	تطوان
<b>Total</b>	<b>407 970</b>	<b>9 121 661</b>	<b>256 561</b>	<b>1 638 237</b>	<b>99 294</b>	<b>652 557</b>	<b>المجموع</b>

Source: Services Régionaux de l'O.N.I.C.L.  
F.N.B.T: Farine Nationale de blé tendreالمصدر: المصالح الجوية للمكتب الوطني المهني للحبوب و القطن  
د.ق.ط: الدقيق الوطني من القمح الطري

كمية الدقيق المباعة حسب المطاحن والنوعية (ب 1000 القطن) 2013  
**Tableau 4 :** **QUANTITE DE FARINE VENDUE PAR MINOTERIE ET PAR CATEGORIE (en 1000 Qx) , 2013** **جدول 4:**

Catégorie de Farine	المطاحن				نوعية الدقيق
	Minoteries			المجموع	
	العراش	طنجة	تطوان		
Larache	Tanger	Tétouan	Total		
<b>A l' intérieur de la Province</b>	<b>323</b>	<b>582</b>	<b>174</b>	<b>1079</b>	<b>داخل الإقليم</b>
Farine Nationale	109	97	65	271	الدقيق الوطني
Farine Luxe	112	392	97	601	الدقيق الممتاز
Farine Ronde courante	61	13	6	80	الدقيق المستدير الممتاز
Farine Ronde Spéciale	41	80	6	127	الدقيق المستدير العادي
Son (Fin et gros)	...	...	...	...	النخالة (الدقيقة و الغليظة)
Farine Seconde	...	...	...	...	الدقيق الثانوي
<b>A l' extérieur de la Province</b>	<b>563</b>	<b>621</b>	<b>145</b>	<b>1329</b>	<b>خارج الإقليم</b>
Farine Nationale	-	68	71	139	الدقيق الوطني
Farine Luxe	324	458	62	844	الدقيق الممتاز
Farine Ronde courante	157	23	2	182	الدقيق المستدير العادي
Farine Ronde Spéciale	82	72	10	164	الدقيق المستدير الممتاز
Son (Fin et gros)	...	...	...	...	النخالة (الدقيقة و الغليظة)
Farine Seconde	...	...	...	...	الدقيق الثانوي
<b>Total des Ventes</b>	<b>1189</b>	<b>1546</b>	<b>428</b>	<b>3163</b>	<b>مجموع المبيعات</b>
Farine Nationale	109	165	136	410	الدقيق الوطني
Farine Luxe	436	850	159	1445	الدقيق الممتاز
Farine Ronde courante	218	36	8	262	الدقيق المستدير الممتاز
Farine Ronde Spéciale	123	152	16	291	الدقيق المستدير العادي
Son (Fin et gros)	234	337	83	654	النخالة (الدقيقة و الغليظة)
Farine Seconde	69	6	26	101	الدقيق الثانوي

Source: Services Régionaux de l' O.N.I.C.L.

المصدر: المصالح الجوية للمكتب الوطني المهني للحبوب و القطاني

**2- INDUSTRIE SUCRIERE****2- صناعة السكر**

إنتاج السكر انطلاقاً من قصب السكر و الشمندر حسب معامل السكر (بالطن) ، 2006  
**Tableau 5 :** **PRODUCTION DU SUCRE A PARTIR DE LA CANNE A SUCRE ET DE LA BETTERAVE SELON LES** **جدول 5:**  
**SUCRERIES (en Tonne), 2006**

Rubriques	معامل الكوس (1)	معامل السكر الوطني للكوس (2)	Total	فئة
	SURAC (1)	SUNABEL(2)		
	قصب السكر	الشمندر		
	Canne à Sucre	Betterave		
Quantités Traitées	996 617	710 484	1 707 101	الكمية المعالجة
<b>Production Sucre</b>	<b>110 041</b>	<b>90 383</b>	<b>200 424</b>	<b>إنتاج السكر</b>
en langôts et en morceaux	10 671	352	11 023	السكر القطع
granulé	99 370	90 031	189 401	السكر المحبب
Capacité de Prod. par campagne	120 000	120 000	240 000	طاقة الإنتاج حسب الموسم
Capacité de Trait. Par campagne	1 140 000	1 200 000	2 340 000	طاقة المعالجة حسب الموسم

Source: Annuaire satatistique du Maroc 2008

المصدر: القشرة الإحصائية السنوية للمغرب 2008  
 (1): معامل السكر: دار الكداري، العوامرة و مشرع بلقصور  
 (2): معامل السكر: سيدي علاال التازي، مشرع بلقصور، القصر الكبير  
 و سيدي سليمان

المصدر: القشرة الإحصائية السنوية للمغرب 2008  
 (1): معامل السكر: دار الكداري، العوامرة و مشرع بلقصور  
 (2): معامل السكر: سيدي علاال التازي، مشرع بلقصور، القصر الكبير  
 و سيدي سليمان

## 3- CIMENTERIES

3- معامل الإسمنت

Tableau 6 :

معطيات حول معامل إسمنت الجهة  
IDENTIFICATION DES CIMENTERIES DE LA REGION

جدول 6:

Cimenteries	الموقع Localisation	تاريخ الشروع في العمل D.M.E.S	قدرة المعالجة السنوية Capacité tonne/an	معامل الإسمنت
Lafarge de Tanger	Tanger	1950	1 400 000	لفارج طنجة
Lafarge de Tétouan	Tétouan	2003	2 000 000	لفارج تطوان

D.M.E.S : Date de mise en service

Tableau 7 :

إنتاج الإسمنت و الإسمنت الفج حسب النوع و معدل الإسمنت (بالطن)، 2012  
PRODUCTION DU CLINKER ET CIMENT PAR TYPE ET PAR CIMENTERIE (en Tonne), 2012

جدول 7:

Cimenteries	الإسمنت			المجموع Total	معامل الإسمنت
	CPJ 35	CPJ 45	CPJ 55		
Lafarge de Tanger	358 506	252 397	-	610 903	لفارج طنجة
Lafarge de Tétouan	265 739	306 574	359 595	931 907	لفارج تطوان
<b>Total</b>	<b>624 245</b>	<b>558 971</b>	<b>359 595</b>	<b>1 542 810</b>	<b>المجموع</b>

Tableau 8 :

مبيعات الإسمنت حسب النوع و معدل الإسمنت (بالطن)، 2012  
VENTES DE CIMENT PAR TYPE ET PAR CIMENTERIE (en Tonne), 2012

جدول 8:

Cimenteries	CM 25	CPJ 35	CPJ 45	CPJ 55	المجموع Total	معامل الإسمنت
Lafarge de Tétouan	-	261 615	301 022	356 019	918 656	لفارج تطوان
<b>Total</b>	<b>-</b>	<b>623 109</b>	<b>552 354</b>	<b>356 019</b>	<b>1 531 482</b>	<b>المجموع</b>

Tableau 9 :

مبيعات معامل إسمنت طنجة حسب الشهر و الإقليم أو الولاية (بالطن)، 2012  
VENTES DE LA CIMENTERIE DE TANGER SELON LE MOIS ET LA PROVINCE/WILAYA (en tonne), 2012

جدول 9:

Mois	مبيعات					المجموع Total	الشهر
	شفشاون Chefchaouen	العرانش Larache	تطوان Tétouan	ولاية طنجة w.Tanger	خارج الجهة Hors Région		
Janvier	-	11 810	-	42 758	11 930	66 498	يناير
Février	-	9 592	-	38 730	7 028	55 350	فبراير
Mars	-	9 452	82	45 817	6 852	62 203	مارس
Avril	-	8 211	-	36 741	6 431	51 383	أبريل
Mai	-	9 382	-	44 442	8 792	62 616	ماي
Juin	-	8 104	-	37 343	7 501	52 948	يونيو
Juillet	-	7 575	-	32 937	7 688	48 200	يوليوز
Aout	-	5 910	-	21 026	6 926	33 862	غشت
Séptembre	-	7 122	-	35 397	8 078	50 597	شتنبر
Octobre	-	6 807	-	31 853	8 424	47 084	أكتوبر
Novembre	-	3 104	56	24 452	5 143	32 755	نونبر
Décembre	-	6 137	-	34 645	8 548	49 330	دجنبر
<b>Total</b>	<b>-</b>	<b>93 206</b>	<b>138</b>	<b>426 141</b>	<b>93 341</b>	<b>612 826</b>	<b>المجموع</b>

Source: Entreprises Lafarge concernées

المصدر: معامل الإسمنت المعنية

مبيعات معمل إسمنت تطوان حسب الشهر و الإقليم أو الولاية (بالطن)، 2012

Tableau 10 : VENTES DE LA CIMENTERIE DE TETOUAN SELON LE MOIS ET LA PROVINCE/WILAYA (en tonne), 2012

Mois	شفشاون	العرائش	تطوان	ولاية طنجة	خارج الجهة	المجموع	الشهر
	Chefchaouen	Larache	Tétouan	w.Tanger	Hors Région	Total	
Janvier	8 410	708	52 246	23 753	23 171	108 288	يناير
Février	7 377	430	43 553	18 875	12 315	82 550	فبراير
Mars	12 576	2936	49 583	22 098	16 898	104 091	مارس
Avril	11 044	418	42 115	13 913	12 630	80 120	أبريل
Mai	12 354	1679	47 063	15 665	17 037	93 798	ماي
Juin	11 064	1289	40 491	17 021	9 956	79 821	يونيو
Juillet	6 655	2658	34 516	15 966	9 603	69 398	يوليوز
Aout	3 295	1383	21 620	11 419	3 846	41 563	غشت
Séptembre	8 011	989	35 799	15 736	10 261	70 796	شتنبر
Octobre	7 788	470	37 838	19 143	8 752	73 991	أكتوبر
Novembre	4 408	707	23 697	6 143	6 182	41 137	نوفمبر
Décembre	8 439	877	37 346	13 922	12 519	73 103	دجنبر
<b>Total</b>	<b>101 419</b>	<b>14 544</b>	<b>465 867</b>	<b>193 654</b>	<b>143 170</b>	<b>918 654</b>	<b>المجموع</b>

Source:Lafarge de Tétouan

المصدر: معمل إسمنت تطوان

المؤشرات الاقتصادية الخاصة بالوحدات الصناعية بجهة طنجة-تطوان ، 2013

Tableau 11 : GRANDEURS ECONOMIQUES RELATIVES AUX UNITES INDUSTRIELLES A LA REGION TANGER-TETOUAN, 2013

Rubrique	الصناعة الغذائية	صناعة النسيج والجلد	الصناعة الكيماوية وشبه الكيماوية	صناعة الحديدية والميكانيكية	الصناعة الكهربائية والإلكترونية	المجموع	الباب
	Ind.Agro-Alimentaires	Ind.Textiles& Cuir	Ind.Chimiques &Parachimiques	Ind.Metalliques &Mécaniques	Ind.Electriques &Electronique	Total	
Nombre d'Établissements	229	228	231	183	34	905	عدد المؤسسات
Chiffre d'Affaires en 10 <sup>3</sup> dh	5 829 661	5 166 960	8 292 734	14 893 181	20 981 059	55 163 595	قيمة المبيعات ب 10 <sup>3</sup> درهم
Exportation en 10 <sup>3</sup> dh	1 313 631	3 991 313	644 451	12 136 626	10 369 968	28 455 989	الصادرات ب 10 <sup>3</sup> درهم
Production en 10 <sup>3</sup> dh	5 564 683	5 196 240	4 507 328	14 723 553	10 495 677	40 487 481	الإنتاج ب 10 <sup>3</sup> درهم
Investissement en 10 <sup>3</sup> dh	425 662	220 156	323 062	326 019	806 973	2 101 872	الاستثمارات ب 10 <sup>3</sup> درهم
Valeur Ajoutée en 10 <sup>3</sup> dh	1 652 435	1 991 665	1 620 061	2 356 684	2 323 507	9 944 352	القيمة المضافة ب 10 <sup>3</sup> درهم
Emplois Permanents	18 967	48 076	7 723	13 278	23 567	111 611	عدد المستخدمين الدائمين
Emplois Saisonniers	239	303	4	1	2	549	عدد المستخدمين المؤقتين

Source : Délégations provinciales du Ministère de l'Industrie et du Commerce

المصدر: المتدوبيات الإقليمية لوزارة الصناعة و التجارة

المؤشرات الاقتصادية الخاصة بالوحدات الصناعية حسب الإقليم أو العمالة ، 2013

Tableau 12 :

GRANDEURS ECONOMIQUES RELATIVES AUX UNITES INDUSTRIELLES SELON LA PROVINCE/PREFECTURE, 2013

جدول 12:

Rubrique	الحسيمة	شفشاون	العرانش	طنجة أصيلة	الفحص أنجرة	الباب
	Al hoceima	Chefchaouen	Larache	Tanger-Assilah	Fahs Anjra	
Nombre d'Etablissements	95	18	76	370	20	عدد المؤسسات
Chiffre d'Affaires en 10 <sup>3</sup> dh	421 020	19 031	2 208 631	24 047 942	11 381 151	قيمة المبيعات ب 10 <sup>3</sup> درهم
Exportation en 10 <sup>3</sup> dh	2 949	-	958 186	16 529 635	10 372 399	الصادرات ب 10 <sup>3</sup> درهم
Production en 10 <sup>3</sup> dh	230 351	18 531	1 886 136	23 563 746	11 370 822	الإنتاج ب 10 <sup>3</sup> درهم
Investissement en 10 <sup>3</sup> dh	8 339	1 062	111 059	1 734 306	29 970	الاستثمارات ب 10 <sup>3</sup> درهم
Valeur Ajoutée en 10 <sup>3</sup> dh	61 686	7 195	562 413	6 586 393	1 405 423	القيمة المضافة ب 10 <sup>3</sup> درهم
Emplois Permanents	899	196	10 631	79 771	8 351	عدد المستخدمين الدائمين
Emplois Saisonniers	-	-	238	309	-	عدد المستخدمين المؤقتين

المؤشرات الاقتصادية الخاصة بالوحدات الصناعية حسب الإقليم أو العمالة ، 2013

Tableau 12 : (suite)

GRANDEURS ECONOMIQUES RELATIVES AUX UNITES INDUSTRIELLES SELON LA PROVINCE/PREFECTURE, 2013

جدول 12: (تابع)

Rubrique	المضيق الفنيدق	تطوان	مجموع تطوان والمضيق الفنيدق	مجموع الجهة	الباب
	M'diq-Fnideq	Tétouan	Total Tétouan et Mdiq Fnideq	Total Régional	
Nombre d'Etablissements	...	326	326	905	عدد المؤسسات
Chiffre d'Affaires en 10 <sup>3</sup> dh	...	3 941 332	3 941 332	42 019 107	قيمة المبيعات ب 10 <sup>3</sup> درهم
Exportation en 10 <sup>3</sup> dh	...	592 820	592 820	28 455 989	الصادرات ب 10 <sup>3</sup> درهم
Production en 10 <sup>3</sup> dh	...	3 417 895	3 417 895	40 487 481	الإنتاج ب 10 <sup>3</sup> درهم
Investissement en 10 <sup>3</sup> dh	...	217 136	217 136	2 101 872	الاستثمارات ب 10 <sup>3</sup> درهم
Valeur Ajoutée en 10 <sup>3</sup> dh	...	1 321 241	1 321 241	9 944 351	القيمة المضافة ب 10 <sup>3</sup> درهما
Emplois Permanents	...	11 763	11 763	111 611	عدد المستخدمين الدائمين
Emplois Saisonniers	...	2	2	549	عدد المستخدمين المؤقتين

Source : Délégations provinciales du Ministère de l'Industrie et du Commerce

المصدر: المندوبيات الإقليمية لوزارة الصناعة و التجارة

توزيع المؤسسات الصناعية حسب القطاع و الإقليم أو العمالة، 2013

Tableau 13 :

## REPARTITION DES ETABLISSEMENTS INDUSTRIELS PAR SECTEUR ET PAR PROVINCE/PREFECTURE, 2013

جدول 13:

Secteur	الحصيمة	شفشاون	العرائش	الفحص أنجرة	طنجة-أصيلة	المضيق الفنديق	تطوان	المجموع	القطاع
	Al hocima	Chefchaouen	Larache	Fahs Anjra	Tanger-Assilah	M'diq-Fnideq	Tétouan	Total	
Industrie agro-alimentaire	42	10	30	1	34	-	112	229	الصناعة الغذائية
Industrie textiles et du cuir	-	1	7	17	182	-	21	228	صناعة النسيج و الجلد
Industrie chimique et parachimique	32	4	18	-	70	-	107	231	الصناعة الكيماوية
Industrie mécaniques et métallurgiques	21	3	20	2	59	-	78	183	الصناعة الميكانيكية و المعدنية
Industries électriques et électroniques	-	-	1	-	25	-	8	34	الصناعة الكهربائية و الإلكترونية
<b>Total</b>	<b>95</b>	<b>18</b>	<b>76</b>	<b>20</b>	<b>370</b>	<b>-</b>	<b>326</b>	<b>905</b>	<b>المجموع</b>

Source : Délégations provinciales du Ministère de l'Industrie et du Commerce

المصدر: مندوبيات الإقليمية لوزارة الصناعة و التجارة

الاستثمارات الصناعية (ب 1000 درهم) حسب القطاع و الإقليم أو العمالة، 2013

Tableau 14 :

## INVESTISSEMENTS INDUSTRIELS PAR SECTEUR ET PAR PROVINCE/PREFECTURE, 2013 (en 1000 Dh)

جدول 14:

Secteur	الحصيمة	شفشاون	العرائش	الفحص أنجرة	طنجة-أصيلة	المضيق الفنديق	تطوان	المجموع	القطاع
	Al hocima	Chefchaouen	Larache	Fahs Anjra	Tanger-Assilah	M'diq-Fnideq	Tétouan	Total	
Industrie agro-alimentaire	7 887	14	78 765	-	254 839	-	84 157	425 662	الصناعة الغذائية
Industrie textiles et du cuir	-	399	29 539	10 343	174 879	-	4 996	220 156	صناعة النسيج و الجلد
Industrie chimique et parachimique	452	649	1776	-	227 476	-	92 709	323 062	الصناعة الكيماوية
Industrie mécaniques et métallurgiques	-	-	979	19 627	271 262	-	34 151	326 019	الصناعة الميكانيكية و المعدنية
Industries électriques et électroniques	-	-	-	-	805 850	-	1 123	806 973	الصناعة الكهربائية و الإلكترونية
<b>Total</b>	<b>8 339</b>	<b>1 062</b>	<b>111 059</b>	<b>29 970</b>	<b>1 734 306</b>	<b>-</b>	<b>217 136</b>	<b>2 101 872</b>	<b>المجموع</b>

تطور الاستثمارات الصناعية (بمليون درهم)

Tableau 15 :

## EVOLUTION DES INVESTISSEMENTS INDUSTRIELS (en millions Dh)

جدول 15:

	2007	2008	2009	2010	2011	2012	2013	
<b>Total région</b>	1988,9	2 761,5	1 795,7	1 322,7	6 646,9	4 260,9	2 093,5	مجموع الجهة
<b>W.Tanger</b>	1339,8	1 666,2	1 019,0	1 062,5	6 278,8	...	1 764,3	و. طنجة

Source : Délégations provinciales du Ministère de l'Industrie et du Commerce

المصدر: مندوبيات الإقليمية لوزارة الصناعة و التجارة

الإنتاج الصناعي ( ب1000 درهم) حسب القطاع و الإقليم أو العمالة، 2013  
**Tableau 16 : PRODUCTION INDUSTRIELLE PAR SECTEUR ET PAR PROVINCE/PREFECTURE, 2013** : جدول 16:  
 (en 1000 Dh)

Secteur	الحسيمة Al hoceima	شفشاون Chefchaouen	العرائش Larache	الفحص أنجرة Fahs Anjra	طنجة-أصيلة Tanger- Assilah	المضيق الفنيدق M'diq-Fnideq	تطوان Tétouan	المجموع Total	القطاع
Industrie agro-alimentaire	194 831	9 403	1 224 271	8 181	2 914 006	1 213 991	5 564 683	الصناعة الغذائية	
Industrie textiles et de cuir	-	2 598	481 417	292 393	4 270 581	149 251	5 196 240	صناعة النسيج و الجلد	
Industrie chimique et parachimique	21 799	3 703	68 001	-	2 623 420	1 790 405	4 507 328	الصناعة الكيماوية	
Industrie mécaniques et métallurgiques	13 721	2 827	111 273	11 070 248	3 275 479	250 005	14 723 553	الصناعة الميكانيكية و المعدنية	
Industries électriques et électroniques	-	-	1 174	-	10 480 260	14 243	10 495 677	الصناعة الكهربائية و الإلكترونية	
<b>Total</b>	<b>230 351</b>	<b>18 531</b>	<b>1 886 136</b>	<b>11 370 822</b>	<b>23 563 746</b>	<b>3 417 895</b>	<b>40 487 481</b>	<b>المجموع</b>	

تطور الإنتاج الصناعي ( بمليون درهم)  
**Tableau 17 : EVOLUTION DE LA PRODUCTION INDUSTRIELLE (en millions Dh)** : جدول 17:

	2007	2008	2009	2010	2011	2012	2013	
<b>Total région</b>	20956,3	21 218,2	20 952,5	22 949,7	26 678,6	28 287,2	40 257,1	مجموع الجهة
<b>W Tanger</b>	16 280,9	17 073,7	16 587,1	18 425,1	21 886,1	...	34 934,6	و. طنجة

عدد المستخدمين الدائمين حسب القطاع و الإقليم أو العمالة، 2013  
**Tableau 18 : EMPLOIS PERMANENTS PAR SECTEUR ET PAR PROVINCE/PREFECTURE,2013** : جدول 18:

Secteur	الحسيمة Al hoceima	شفشاون Chefchaouen	العرائش Larache	الفحص أنجرة Fahs Anjra	طنجة-أصيلة Tanger- Assilah	المضيق الفنيدق M'diq-Fnideq	تطوان Tétouan	المجموع Total	القطاع
Industrie agro-alimentaire	621	73	4 993	71	7 274	-	5 935	18 967	الصناعة الغذائية
Industrie textiles et de cuir	-	48	5 194	2 186	38 591	-	2 057	48 076	صناعة النسيج و الجلد
Industrie chimique et parachimique	181	63	246	-	4 525	-	2 708	7 723	الصناعة الكيماوية
Industrie mécaniques et métallurgiques	97	12	193	6 094	5 914	-	968	13 278	الصناعة الميكانيكية و المعدنية
Industries électriques et électroniques	-	-	5	-	23 467	-	95	23 567	الصناعة الكهربائية و الإلكترونية
<b>Total</b>	<b>899</b>	<b>196</b>	<b>10 631</b>	<b>8 351</b>	<b>79 771</b>	<b>-</b>	<b>11 763</b>	<b>111 611</b>	<b>المجموع</b>

تطور عدد المستخدمين الدائمين (ب 1000 شخص)  
**Tableau 19 : EVOLUTION DES EMPLOIS PERMANENTS (en 1000 personnes)** : جدول 19:

	2007	2008	2009	2010	2011	2012	2013	
<b>Total région</b>	81	88	80	85	109,3	107,0	110,7	مجموع الجهة
<b>W .Tanger</b>	67	76	66	80	88,3	...	88,1	ولاية طنجة

Source : Délégations provinciales du Ministère de l'Industrie et du Commerce

المصدر: مندوبيات الإقليمية لوزارة الصناعة و التجارة

عدد المستخدمين الموقتين حسب القطاع و الإقليم أو العمالة، 2013

Tableau 20 : EMPLOIS SAISONNIERS PAR SECTEUR ET PAR PROVINCE/PREFECTURE ,2013 جدول 20:

Secteur	الحصيمة Al hoceima	شفشاوان Chefchaouen	العرانش Larache	الفحص أنجرة Fahs Anjra	طنجة-أصيلة Tanger- Assilah	المضيق الفينيق M'diq-Fnideq	تطوان Tétouan	المجموع Total	القطاع
Industrie agro-alimentaire	-	-	238	-	-	-	1	239	الصناعة الغذائية
Industrie textiles et de cuir	-	-	-	-	303	-	-	303	صناعة النسيج والجلد
Industrie chimique et parachimique	-	-	-	-	3	-	1	4	الصناعة الكيماوية
Industrie mécaniques et métallurgiques	-	-	-	-	1	-	-	1	الصناعة الميكانيكية و المعدنية
Industries électriques et électroniques	-	-	-	-	2	-	-	2	الصناعة الكهربائية و الإلكترونية
<b>Total</b>	-	-	<b>238</b>	-	<b>309</b>	-	<b>2</b>	<b>549</b>	<b>المجموع</b>

الصادرات حسب القطاع و الإقليم أو العمالة، 2013

Tableau 21 : EXPORTATIONS PAR SECTEUR ET PAR PROVINCE ET PREFECTURE ,2013 جدول 21:

Secteur	الحصيمة Al hoceima	شفشاوان Chefchaouen	العرانش Larache	الفحص أنجرة Fahs Anjra	طنجة-أصيلة Tanger- Assilah	المضيق الفينيق M'diq-Fnideq	تطوان Tétouan	المجموع Total	القطاع
Industrie agro-alimentaire	2 949	-	647 049	-	225 093	-	438 540	1 313 631	الصناعة الغذائية
Industrie textiles et de cuir	-	-	311 137	197 871	3 352 085	-	130 220	3 991 313	صناعة النسيج والجلد
Industrie chimique et parachimique	-	-	-	-	631 552	-	12 899	644 451	الصناعة الكيماوية
Industrie mécaniques et métallurgiques	-	-	-	10 174 528	1 953 664	-	8 434	12 136 626	الصناعة الميكانيكية و المعدنية
Industries électriques et électroniques	-	-	-	-	10 367 241	-	2 727	10 369 968	الصناعة الكهربائية و الإلكترونية
<b>Total</b>	<b>2 949</b>	-	<b>958 186</b>	<b>10 372 399</b>	<b>16 529 635</b>	-	<b>592 820</b>	<b>28 455 989</b>	<b>المجموع</b>



Tableau 22: القيمة المضافة حسب القطاع و الإقليم أو العمالة، 2013

جدول 22: VALEUR AJOUTEE PAR SECTEUR ET PAR PROVINCE ET PREFECTURE ,2013

' En 1000 Dhs (ب 1000 درهم)

Secteur	الحصيمة Al hoceima	شفشاون Chefchaouen	العرانش Larache	الفحص أنجرة Fahs Anjra	طنجة-أصيلة Tanger- Assilah	المضيق الفنيدق M'diq-Fnideq	تطوان Tétouan	المجموع Total	القطاع
Industrie agro-alimentaire	36 094	2 423	283 538	1 110	989 489	339 781		1 652 435	الصناعة الغذائية
Industrie textiles et de cuir	-	2 056	229 533	80 235	1 577 183	102 658		1 991 665	صناعة النسيج و الجلد
Industrie chimique et parachimique	21 637	2247	31 688	-	836 648	727 841		1 620 061	الصناعة الكيماوية
Industrie mécaniques et métallurgiques	3 955	469	17 459	1 324 078	864 585	146 138		2 356 684	الصناعة الميكانيكية و المعدنية
Industries électriques et électroniques	-	-	195	-	2 318 488	4 824		2 323 507	الصناعة الكهربائية و الإلكترونية
<b>Total</b>	<b>61 686</b>	<b>7 195</b>	<b>562 413</b>	<b>1 405 423</b>	<b>6 586 393</b>	<b>1 321 242</b>		<b>9 944 352</b>	<b>المجموع</b>

Source : Délégations provinciales du Ministère de l'Industrie et du Commerce المصدر: مندوبيات الإقليمية لوزارة الصناعة و التجارة

Tableau 23 : قيمة المبيعات حسب القطاع و الإقليم أو العمالة، 2013

جدول 23: CHIFFRE D'AFFAIRE PAR SECTEUR ET PAR PROVINCE ET PREFECTURE ,2013

En 1000 Dhs (ب 1000 درهم)

Secteur	الحصيمة Al hoceima	شفشاون Chefchaouen	العرانش Larache	الفحص أنجرة Fahs Anjra	طنجة-أصيلة Tanger- Assilah	المضيق الفنيدق M'diq-Fnideq	تطوان Tétouan	المجموع Total	القطاع
Industrie agro-alimentaire	194 831	9 676	1 294 427	8 181	3 064 427	-	1 258 119	5 829 661	الصناعة الغذائية
Industrie textiles et de cuir	-	2 735	470 079	285 085	4 261 445	-	147 616	5 166 960	صناعة النسيج و الجلد
Industrie chimique et parachimique	21 799	3 851	278 859	2 850 574	2 850 574	-	2 287 077	8 292 734	الصناعة الكيماوية
Industrie mécaniques et métallurgiques	13 721	2 769	164 092	11 087 885	3 389 913	-	234 801	14 893 181	الصناعة الميكانيكية و المعدنية
Industries électriques et électroniques	-	-	1 174	10 481 583	10 484 583	-	13 719	20 981 059	الصناعة الكهربائية و الإلكترونية
<b>Total</b>	<b>230 351</b>	<b>19 031</b>	<b>2 208 631</b>	<b>24 713 308</b>	<b>24 050 942</b>	<b>-</b>	<b>3 941 332</b>	<b>55 163 595</b>	<b>المجموع</b>

Source : Délégations provinciales du Ministère de l'Industrie et du Commerce المصدر: مندوبيات الإقليمية لوزارة الصناعة و التجارة

الشواهد السلبية حسب الدورة و الإطار القانوني و حسب الإقليم أو الولاية ، 2013  
 Tableau 24 : CERTIFICATS NEGATIFS SELON LE TRIMESTRE LA FORME JURIDIQUE ET LA PROVINCE  
 جدول 24: WILAYA 2013

Province/Wilaya	الشركات المجهولة الإسم S . A	الشركات المحدودة المسؤولية S.A.R.L.	الشركات ذات الإسم الجماعي S.N.C.	محلات خصوصية Enseigne	أنواع أخرى Autres	المجموع Total	الإقليم/الولاية
<b>Chefchaouen</b>	-	33	3	9	-	45	شفشاون
1 <sup>er</sup> Trimestre	-	13	-	1	-	14	الثلاثة أشهر الأولى
2 <sup>ème</sup> Trimestre	-	10	2	3	-	15	الثلاثة أشهر الثانية
3 <sup>ème</sup> Trimestre	-	1	-	3	-	4	الثلاثة أشهر الثالثة
4 <sup>ème</sup> Trimestre	-	9	1	2	-	12	الثلاثة أشهر الرابعة
<b>Larache</b>	-	101	-	18	1	120	العراش
1 <sup>er</sup> Trimestre	-	29	-	4	-	33	الثلاثة أشهر الأولى
2 <sup>ème</sup> Trimestre	-	38	-	6	1	45	الثلاثة أشهر الثانية
3 <sup>ème</sup> Trimestre	-	9	-	4	-	13	الثلاثة أشهر الثالثة
4 <sup>ème</sup> Trimestre	-	25	-	4	-	29	الثلاثة أشهر الرابعة
<b>M'diq Fnideq</b>	-	132	13	45	-	190	المضيق الفنديق
1 <sup>er</sup> Trimestre	-	35	-	16	-	51	الثلاثة أشهر الأولى
2 <sup>ème</sup> Trimestre	-	51	-	18	-	69	الثلاثة أشهر الثانية
3 <sup>ème</sup> Trimestre	-	8	-	4	-	12	الثلاثة أشهر الثالثة
4 <sup>ème</sup> Trimestre	-	38	13	7	-	58	الثلاثة أشهر الرابعة
<b>Tétouan</b>	-	620	-	124	3	747	تطوان
1 <sup>er</sup> Trimestre	-	190	-	46	-	236	الثلاثة أشهر الأولى
2 <sup>ème</sup> Trimestre	-	210	-	37	1	248	الثلاثة أشهر الثانية
3 <sup>ème</sup> Trimestre	-	34	-	7	-	41	الثلاثة أشهر الثالثة
4 <sup>ème</sup> Trimestre	-	186	-	34	2	222	الثلاثة أشهر الرابعة
<b>W. Tanger</b>	20	2 888	3	515	-	3 426	و طنجة
1 <sup>er</sup> Trimestre	8	776	1	120	-	905	الثلاثة أشهر الأولى
2 <sup>ème</sup> Trimestre	2	790	1	156	-	949	الثلاثة أشهر الثانية
3 <sup>ème</sup> Trimestre	10	594	-	120	-	724	الثلاثة أشهر الثالثة
4 <sup>ème</sup> Trimestre	-	728	1	119	-	848	الثلاثة أشهر الرابعة
<b>Ouezzane</b>	-	3	-	1	-	4	وزان
1 <sup>er</sup> Trimestre	-	2	-	1	-	3	الثلاثة أشهر الأولى
2 <sup>ème</sup> Trimestre	-	1	-	-	-	1	الثلاثة أشهر الثانية
3 <sup>ème</sup> Trimestre	-	-	-	-	-	-	الثلاثة أشهر الثالثة
4 <sup>ème</sup> Trimestre	-	-	-	-	-	-	الثلاثة أشهر الرابعة
<b>Total</b>	20	3 777	19	712	4	4 532	المجموع

Source : Délégations provinciales de l'Industrie et du Commerce

المصدر: مندوبيات وزارة الصناعة و التجارة

الشواهد السلبية حسب الإطار القانوني و القطاع : إقليم شفشاون ، 2013

Tableau 25 :

CERTIFICATS NEGATIFS SELON LA FORME JURIDIQUE ET LE SECTEUR D'ACTIVITE:PROVINCE DE CHEFCHAOUEN ; 2013

جدول 25:

Secteur	الشركات المجهولة الاسم	الشركات المحدودة المسؤولية	الشركات ذات الاسم الجماعي	محلات خصوصية	أنواع أخرى	المجموع	القطاع
	S . A	S.A.R.L.	S.N .C.	Enseigne	Autres	Total	
Agriculture et Pêche	-	...	...	...	...	1	الزراعة و الصيد البحري
Mines et Energie	-	...	...	...	...	-	الطاقة و المعادن
Industrie	-	...	...	...	...	-	الصناعة
Commerce	-	...	...	...	...	9	التجارة
Batiment et Trav. Publics	-	...	...	...	...	6	البناء و الأشغال العمومية
Services	-	...	...	...	...	29	الخدمات
<b>Total</b>	-	33	3	9	-	45	المجموع

الشواهد السلبية حسب الإطار القانوني و القطاع : إقليم العرائش، 2013

Tableau 26:

CERTIFICATS NEGATIFS SELON LA FORME JURIDIQUE ET LE SECTEUR D'ACTIVITE:PROVINCE DE LARACHE ; 2013

جدول 26:

Secteur	الشركات المجهولة الاسم	الشركات المحدودة المسؤولية	الشركات ذات الاسم الجماعي	محلات خصوصية	أنواع أخرى	المجموع	القطاع
	S . A	S.A.R.L.	S.N .C.	Enseigne	Autres	Total	
Agriculture et Pêche	-	...	...	...	...	1	الزراعة و الصيد البحري
Mines et Energie	-	...	...	...	...	-	الطاقة و المعادن
Industrie	-	...	...	...	...	5	الصناعة
Commerce	-	...	...	...	...	45	التجارة
Batiment et Trav. Publics	-	...	...	...	...	22	البناء و الأشغال العمومية
Services	-	...	...	...	...	47	الخدمات
<b>Total</b>	-	101	-	18	1	120	المجموع

Source : Délégations provinciales de l'Industrie et du Commerce

المصدر: مندوبيات وزارة الصناعة و التجارة

الشواهد السلبية حسب الإطار القانوني و القطاع : إقليم تطوان، 2013

Tableau 27:

CERTIFICATS NEGATIFS SELON LA FORME JURIDIQUE ET LE SECTEUR D'ACTIVITE:PROVINCE DE TETOUAN ; 2013

جدول 27:

Secteur	الشركات المجهولة الاسم	الشركات المحدودة المسؤولية	الشركات ذات الاسم الجماعي	محلات خصوصية	أنواع أخرى	المجموع	القطاع
	S . A	S.A.R.L.	S.N .C.	Enseigne	Autres	Total	
Agriculture et Pêche	-	...	...	...	...	4	الزراعة و الصيد البحري
Mines et Energie	-	...	...	...	...	-	الطاقة و المعادن
Industrie	-	...	...	...	...	45	الصناعة
Commerce	-	...	...	...	...	223	التجارة
Batiment et Trav. Publics	-	...	...	...	...	128	البناء و الأشغال العمومية
Services	-	...	...	...	...	347	الخدمات
<b>Total</b>	-	620	-	124	3	747	المجموع

الشواهد السلبية حسب الإطار القانوني و القطاع : عمالة المضيق الفينيق، 2013

Tableau 28:

## CERTIFICATS NEGATIFS SELON LA FORME JURIDIQUE ET LE SECTEUR D'ACTIVITE: PREFECTURE DE M'DIQ FNIDEQ ; 2013

جدول 28:

Secteur	الشركات المجهولة الإسم	الشركات المحدودة المسؤولية	الشركات ذات الإسم الجماعي	محلات خصوصية	أنواع أخرى	المجموع	القطاع
	S . A	S.A.R.L.	S.N .C.	Enseigne	Autres	Total	
Agriculture et Pêche	-	...	...	...	...	1	الفلحة و الصيد البحري
Mines et Energie	-	...	...	...	...	-	الطاقة و المعادن
Industrie	-	...	...	...	...	4	الصناعة
Commerce	-	...	...	...	...	58	التجارة
Batiment et Trav. Publics	-	...	...	...	...	34	البناء و الأشغال العمومية
Services	-	...	...	...	...	93	الخدمات
Total	-	132	13	45	-	190	المجموع

الشواهد السلبية حسب الإطار القانوني و القطاع : إقليم وزان، 2013

Tableau 29:

## CERTIFICATS NEGATIFS SELON LA FORME JURIDIQUE ET LE SECTEUR D'ACTIVITE: PROVINCE DE OUEZZANE ; 2013

جدول 29:

Secteur	الشركات المجهولة الإسم	الشركات المحدودة المسؤولية	الشركات ذات الإسم الجماعي	محلات خصوصية	أنواع أخرى	المجموع	القطاع
	S . A	S.A.R.L.	S.N .C.	Enseigne	Autres	Total	
Agriculture et Pêche	-	...	...	...	...	-	الفلحة و الصيد البحري
Mines et Energie	-	...	...	...	...	-	الطاقة و المعادن
Industrie	-	...	...	...	...	-	الصناعة
Commerce	-	...	...	...	...	3	التجارة
Batiment et Trav. Publics	-	...	...	...	...	-	البناء و الأشغال العمومية
Services	-	...	...	...	...	1	الخدمات
Total	-	3	-	1	-	4	المجموع

الشواهد السلبية حسب الإطار القانوني و القطاع : ولاية طنجة، 2013

Tableau 30 :

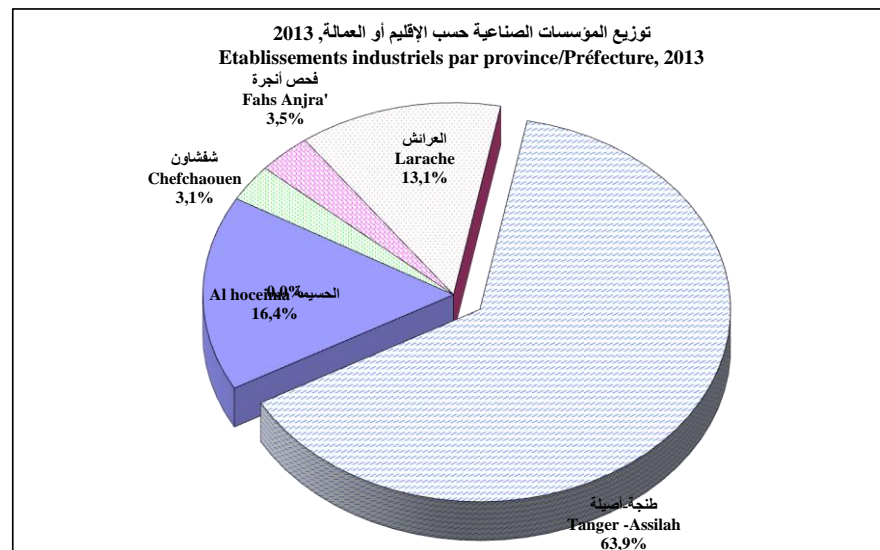
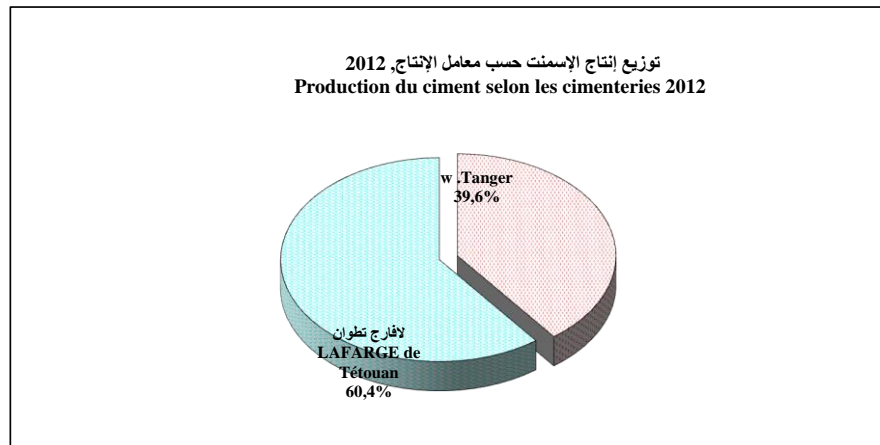
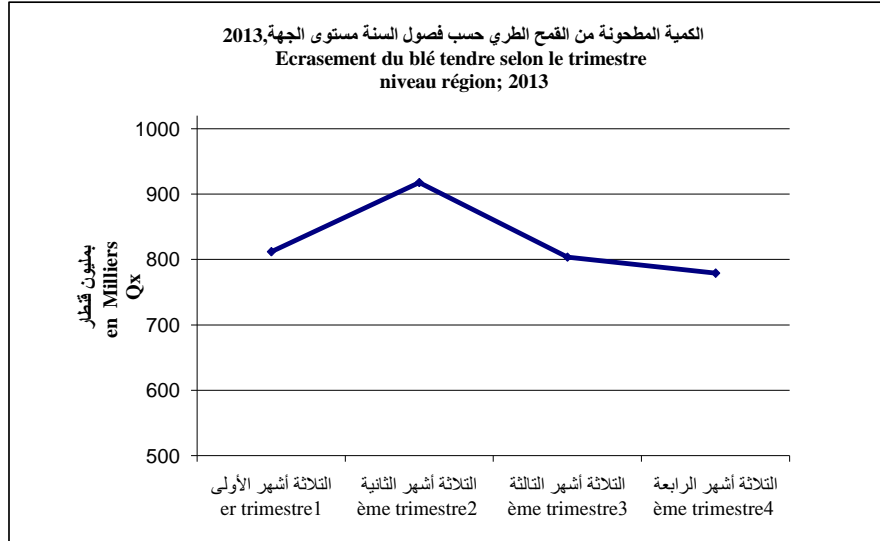
## CERTIFICATS NEGATIFS SELON LA FORME JURIDIQUE ET LE SECTEUR D'ACTIVITE: W. TANGER; 2013

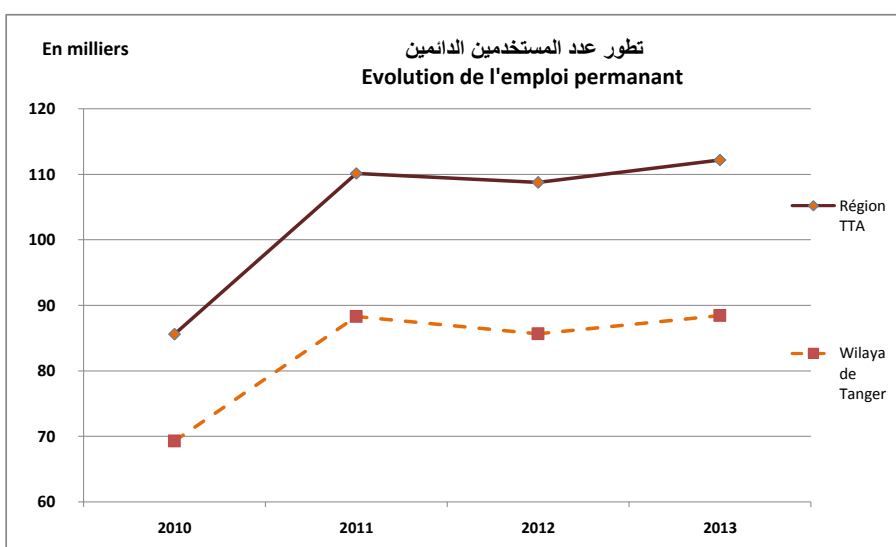
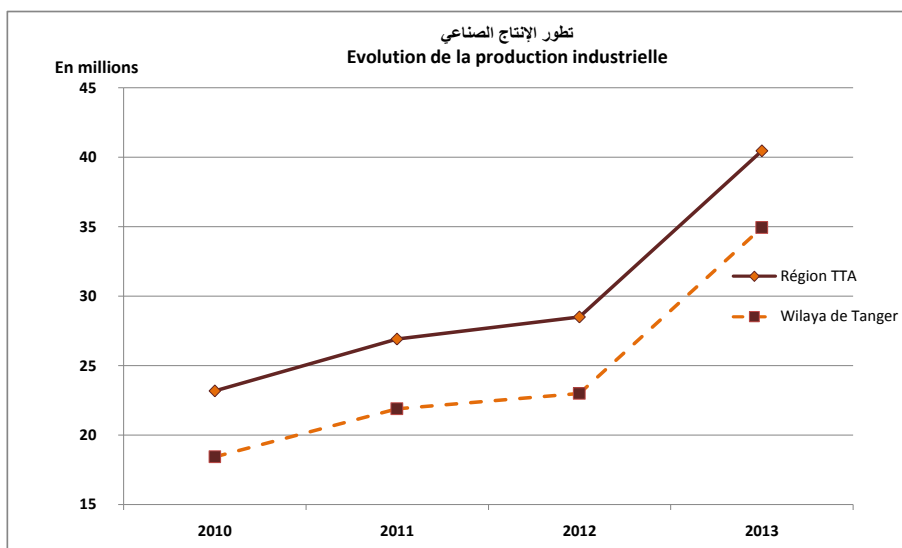
جدول 30:

Secteur	الشركات المجهولة الإسم	الشركات المحدودة المسؤولية	الشركات ذات الإسم الجماعي	محلات خصوصية	أنواع أخرى	المجموع	القطاع
	S . A	S.A.R.L.	S.N .C.	Enseigne	Autres	Total	
Agriculture et Pêche	-	15	-	3	-	18	الفلحة و الصيد البحري
Mines et Energie	-	-	-	-	-	-	الطاقة و المعادن
Industrie	2	227	-	11	-	240	الصناعة
Commerce	8	703	1	149	-	861	التجارة
Batiment et Trav. Publics	4	254	-	6	-	264	البناء و الأشغال العمومية
Services	6	1 689	2	346	-	2 043	الخدمات
Total	20	2 888	3	515	-	3 426	المجموع

Source : Délégations provinciales de l'Industrie et du Commerce

المصدر: المندوبيات الإقليمية لوزارة الصناعة و التجارة





الصناعة التقليدية و التعاونيات  
ARTISANAT ET COOPERATIVES

LISTE DES TABLEAUX :

[Sommaire](#)

لائحة الجداول

Tableau 1 :	تعاونيات الصناعة التقليدية و عدد المنخرطين حسب الإقليم أو العمالة ، 2014 COOPERATIVES ARTISANALES ET ADHERENTS PAR PROVINCE/PREFECTURE, 2014	جدول 1:
Tableau 2 :	مراكز التعليم و المتعلمين حسب المستوى و العمالة أو الإقليم، 2013-2014 CENTRES D'APPRENTISSAGE ET APPRENTIS SELON LE NIVEAU ET LA PROVINCE/PREFECTURE, 2013-2014	جدول 2:
Tableau 3 :	صادرات منتجات الصناعة التقليدية بالكمية و القيمة حسب العمالة أو الإقليم، 2014 EXPORTATIONS DE PRODUITS ARTISANAUX EN QUANTITES ET VALEURS PAR PROVINCE/PREFECTURE, 2014	جدول 3:
Tableau 4 :	قيمة الصادرات من منتجات الصناعة التقليدية حسب الدول المستوردة و حسب الإقليم أو العمالة ، 2014 LA VALEUR DES EXPORTATIONS DE PRODUITS ARTISANAUX SELON LA DESTINATION PAR PROVINCE / PREFECTURE 2014	جدول 4 :
Tableau 5 :	كمية الصادرات من منتجات الصناعة التقليدية حسب الدول المستوردة و حسب الإقليم أو العمالة ، 2013 LA QUANTITE DES EXPORTATIONS DE PRODUITS ARTISANAUX SELON LA DESTINATION PAR PROVINCE /PREFECTURE, 2013	جدول 5 :
Tableau 6 :	مبيعات منتجات الصناعة التقليدية في السوق الداخلي (قيمة) حسب الإقليم أو العمالة، 2014 VENTES (EN VALEUR) DES PRODUITS ARTISANAUX SUR LE MARCHÉ INTERIEUR PAR PROVINCE /PREFECTURE, 2014	جدول 6 :
Tableau 7 :	مبيعات منتجات الصناعة التقليدية في السوق الداخلي (كمية) حسب الإقليم أو العمالة ، 2014 VENTES (EN QUANTITE) DES PRODUITS ARTISANAUX SUR LE MARCHÉ INTERIEUR PAR PROVINCE /PREFECTURE, 2014	جدول 7 :
Tableau 8 :	المؤسسات التعاونية حسب القطاع و الإقليم أو العمالة ، 2011 ORGANISMES COOPERATIFS PAR SECTEUR ET PAR PROVINCE OU PREFECTURE :2011	جدول 8:
Tableau 9:	المؤسسات التعاونية النشيطة حسب القطاع و العمالة أو الإقليم، 2011 ORGANISMES COOPERATIFS ACTIFS PAR SECTEUR ET PAR PROVINCE /PREFECTURE : 2011	جدول 9:
Tableau 10:	المنخرطون في المؤسسات التعاونية النشيطة حسب القطاع و الإقليم أو العمالة ، 2007 ADHERENTS DES ORGANISMES COOPERATIFS ACTIFS PAR SECTEUR ET PAR PROVINCE /PREFECTURE,2007	جدول 10:





تعاونيات الصناعة التقليدية و عدد المنخرطين حسب الإقليم أو العمالة ، 2014

Tableau 1 :

جدول 1:

## COOPERATIVES ARTISANALES ET ADHERENTS PAR PROVINCE/PREFECTURE, 2014

Province/Préfecture	التعاونيات	عدد المنخرطين	الإقليم/ العمالة
	Coopératives	Adhérents	
Al hoceima	74	839	الحسيمة
Chefchaouen	36	634	شفشاون
Fahs-Anjra(*)	1	9	الفحص-أنجرة(*)
Larache(*)	15	391	العرائش(*)
M'diq Fnideq(*)	7	155	المضيق الفنيديق(*)
Tanger-Assilah	38	1 212	طنجة أصيلة
Tétouan	21	363	تطوان
Ouezzane(*)	15	235	وزان(*)
<b>Total</b>	<b>207</b>	<b>3 838</b>	<b>المجموع</b>

(\*) : Données de l'année 2013

(\*) : معطيات سنة 2013

مراكز التعليم و المتعلمين حسب المستوى و العمالة أو الإقليم، 2013-2014

Tableau 2 :

جدول 2:

## CENTRES D'APPRENTISSAGE ET APPRENTIS SELON LE NIVEAU ET LA PROVINCE/PREFECTURE, 2013-2014

Province/Préfecture	المراكز	المكونين	المتعلمين		المجموع	الإقليم/ العمالة
			Apprentis			
			السنة الأولى	السنة الثانية		
Centres	Formateurs	1 <sup>ère</sup> Année	2 <sup>ème</sup> Année	Total		
Chefchaouen	1	3	130	-	130	شفشاون
Fahs-Anjra(*)	-	-	-	-	-	الفحص-أنجرة(*)
Larache (*)	1	2	70	3	73	العرائش(*)
M'diq Fnideq (*)	1	1	32	6	38	المضيق الفنيديق(*)
Tanger-Assilah	2	10	164	77	241	طنجة أصيلة
Tétouan	1	4	28	22	50	تطوان
Ouezzane (*)	1	2	116	-	116	وزان(*)
<b>Total</b>	<b>6</b>	<b>22</b>	<b>540</b>	<b>108</b>	<b>532</b>	<b>المجموع</b>

(\*) : Données de l'année scolaire 2013-2014

(\*) : معطيات الموسم الدراسي 2013-2014

صادرات منتجات الصناعة التقليدية بالكمية و القيمة حسب العمالة أو الإقليم، 2014

Tableau 3 :

## EXPORTATIONS DE PRODUITS ARTISANAUX EN QUANTITES ET VALEURS PAR PROVINCE/PREFECTURE, 2014

جدول 3:

Province/Prefecture	الكمية بالقطنظر Quantité (en Qx)	القيمة ب 1000 درهم Valeur (en 1000 Dh)	الإقليم/ العمالة
Chefchaouen	2,6	220	شفشاون
Fahs-Anjra(*)	-	-	الفحص-أنجرة(*)
Larache(*)	...	...	العرائش (*)
M'diq Fnideq(*)	-	-	المضيق الفنيديق(*)
Tanger-Assilah	4004,78	1 829	طنجة أصيلة
Tétouan	-	-	تطوان
Ouezzane(*)	-	-	وزان(*)
<b>Total</b>	<b>4 007,3</b>	<b>2 050</b>	<b>المجموع</b>

Source : Délégations Provinciales de l'Artisanat.

المصدر: مندوبيات الإقليمية للصناعة التقليدية

(\*) : Données de l'année 2013

(\*) : معطيات سنة 2013

قيمة الصادرات من منتجات الصناعة التقليدية حسب الدول المستوردة و حسب الإقليم أو العمالة ، 2014

Tableau 4 :

## LA VALEUR DES EXPORTATIONS DE PRODUITS ARTISANAUX SELON LA DESTINATION PAR PROVINCE / PREFECTURE 2014

جدول 4 :

En 1000 Dh	شفشاون Chefchaouen	الفحص-أنجرة Fahs-Anjra	المضيق الفنيديق العرائش Larache	طنجة Tanger	تطوان Tétouan	المجموع Total	الدول المستوردة (ب 1000 درهم)
<b>Europe</b>	<b>143</b>	<b>-</b>	<b>...</b>	<b>481</b>	<b>-</b>	<b>624</b>	<b>أوروبا</b>
Angleterre	-	-	...	62	-	62	إنجلترا
France	-	-	...	2	-	2	فرنسا
Espagne	-	-	...	1	-	1	إسبانيا
Belgique	-	-	...	12	-	12	بلجيكا
Italie	-	-	...	77	-	77	إيطاليا
Suisse	-	-	...	183	-	183	سويسرا
Autriche	-	-	...	99	-	99	النمسا
Suède	-	-	...	-	-	-	السويد
Allemagne	-	-	...	44	-	44	ألمانيا
Finlande	-	-	...	-	-	-	فنلندا
Autres	143	-	...	-	-	143	دول أخرى
<b>Etats Unis</b>	<b>-</b>	<b>-</b>	<b>...</b>	<b>871</b>	<b>-</b>	<b>871</b>	<b>الولايات المتحدة</b>
<b>Canada</b>	<b>-</b>	<b>-</b>	<b>...</b>	<b>37</b>	<b>-</b>	<b>37</b>	<b>كندا</b>
<b>Pays Arabes et Africains</b>	<b>-</b>	<b>-</b>	<b>...</b>	<b>189</b>	<b>-</b>	<b>189</b>	<b>الدول العربية و الإفريقية</b>
<b>Australie</b>	<b>-</b>	<b>-</b>	<b>...</b>	<b>-</b>	<b>-</b>	<b>-</b>	<b>أستراليا</b>
<b>Japan</b>	<b>-</b>	<b>-</b>	<b>...</b>	<b>251</b>	<b>-</b>	<b>251</b>	<b>اليابان</b>
<b>Autres</b>	<b>-</b>	<b>-</b>	<b>...</b>	<b>-</b>	<b>-</b>	<b>-</b>	<b>دول أخرى</b>
<b>Total</b>	<b>143</b>	<b>-</b>	<b>...</b>	<b>1 829</b>	<b>-</b>	<b>1 973</b>	<b>المجموع</b>

Tableau 5 : كمية الصادرات من منتجات الصناعة التقليدية حسب الدول المستوردة و حسب الإقليم أو العمالة ، 2013 : جدول 5 :

En QX	LA QUANTITE DES EXPORTATIONS DE PRODUITS ARTISANAUX SELON LA DESTINATION PAR PROVINCE /PREFECTURE. 2013							بالقطار
Pays de destination	شفشاون Chefchaouen	الفحص-أنجرة Fahs-Anjra	المضيق الفنيدق العرائش Larache	المضيق الفنيدق M'diq-Fnideq	طنجة Tanger	تطوان Tétouan	المجموع Total	الدول المستوردة
<b>Europe</b>	2,0	-	...	-	2 946,54	-	2 948,49	أوروبا
Angleterre	-	-	...	-	8,43	-	8,43	إنجلترا
France	-	-	...	-	61,75	-	61,75	فرنسا
Espagne	-	-	...	-	2 867,00	-	2 867,00	إسبانيا
Belgique	-	-	...	-	0,15	-	0,15	بلجيكا
Italie	-	-	...	-	3,91	-	3,91	إيطاليا
Suisse	-	-	...	-	2,52	-	2,52	سويسرا
Autriche	-	-	...	-	1,98	-	1,98	النمسا
Suède	-	-	...	-	-	-	-	السويد
Allemagne	-	-	...	-	0,80	-	0,80	ألمانيا
Finlande	-	-	...	-	-	-	-	فنلندا
Autres	2,0	-	...	-	-	-	2,0	دول أخرى
<b>Etats Unis</b>	-	-	...	-	21,79	-	21,79	الولايات المتحدة الأمريكية
<b>Canada</b>	-	-	...	-	1,03	-	1,03	كندا
<b>Pays Arabes et Africain</b>	-	-	...	-	502,42	-	502,42	الدول العربية والإفريقية
<b>Australie</b>	-	-	...	-	-	-	-	أستراليا
<b>Japan</b>	-	-	...	-	533,00	-	533,00	اليابان
<b>Autres</b>	-	-	...	-	-	-	-	دول أخرى
<b>Total</b>	<b>2,0</b>	<b>-</b>	<b>...</b>	<b>-</b>	<b>4 004,78</b>	<b>-</b>	<b>4 006,73</b>	<b>المجموع</b>

Source : Délégations Provinciales de l'Artisanat

المصدر: المندوبيات الإقليمية للصناعة التقليدية

مبيعات منتجات الصناعة التقليدية في السوق الداخلي (قيمة) حسب الإقليم أو العمالة, 2014

Tableau 6 : VENTES (EN VALEUR) DES PRODUITS ARTISANAUX SUR LE MARCHÉ INTERIEUR PAR PROVINCE /PREFECTURE, 2014 : جدول 6 :

En 1000 Dh							(ب 1000 درهم)	
Produits	شفشاون Chefchaouen	الفحص-أنجرة (*) Fahs-Anjra	المضيق، الفنيدية، العرائش(*) Larache	M'diq-Fnideq (*)	طنجة-أصيلة Tanger-Assilah	تطوان Tétouan	المجموع Total	المنتجات
Tapis	-	-	-	-	-	-	-	الزرابي
Poteries	-	-	-	-	-	-	-	الفخار
fer forgé	25	-	-	-	-	-	25	الحديد المطروق
Vêtements	150	-	-	-	-	-	150	ملابس
Ouvrage en bois	300	-	-	-	-	-	300	منتجات خشبية
Maroquinerie	277	-	-	-	-	-	277	منتجات الدباغة
Vannerie	-	-	-	-	-	-	-	مصنوعات نباتية
Ouvrage en cuivre	-	-	-	-	-	-	-	منتجات نحاسية
Couvertures	120	-	-	-	-	-	120	الأغطية
Articles Chaussants	20	-	-	-	-	-	20	الأحذية
Bijouterie Fantaisie	150	-	-	-	-	-	150	مجوهرات تقليدية
Divers	500	-	-	-	-	-	500	منتجات أخرى
<b>Total</b>	<b>1 542</b>	-	-	-	-	-	<b>1 542</b>	<b>المجموع</b>

مبيعات منتجات الصناعة التقليدية في السوق الداخلي (كمية) حسب الإقليم أو العمالة , 2014

Tableau 7 : VENTES (EN QUANTITE) DES PRODUITS ARTISANAUX SUR LE MARCHÉ INTERIEUR PAR PROVINCE /PREFECTURE, 2014 : جدول 7 :

En QX							بالمقطار	
Produits	شفشاون Chefchaouen	الفحص-أنجرة (*) Fahs-Anjra	المضيق، الفنيدية، العرائش(*) Larache	M'diq-Fnideq (*)	طنجة-أصيلة Tanger-Assilah	تطوان Tétouan	المجموع Total	المنتجات
Tapis	-	-	-	-	-	-	-	الزرابي
Poteries	-	-	-	-	-	-	-	الفخار
fer forgé	200	-	-	-	-	-	200	الحديد المطروق
Vêtements	15	-	-	-	-	-	15	ملابس
Ouvrage en bois	150	-	-	-	-	-	150	منتجات خشبية
Maroquinerie	2	-	-	-	-	-	2	منتجات الدباغة
Vannerie	-	-	-	-	-	-	-	مصنوعات نباتية
Ouvrage en cuivre	-	-	-	-	-	-	-	منتجات نحاسية
Couvertures	27	-	-	-	-	-	27	الأغطية
Articles Chaussants	3	-	-	-	-	-	3	الأحذية
Bijouterie Fantaisie	2	-	-	-	-	-	2	مجوهرات تقليدية
Divers	15	-	-	-	-	-	15	منتجات أخرى
<b>Total</b>	<b>414</b>	-	-	-	-	-	<b>414</b>	<b>المجموع</b>

Source : Délégations Provinciales de l'Artisanat

المصدر: مندوبيات الإقليمية للصناعة التقليدية

المؤسسات التعاونية حسب القطاع و الإقليم أو العمالة ، 2011

Tableau 8:

## ORGANISMES COOPERATIFS PAR SECTEUR ET PAR PROVINCE OU PREFECTURE 2011

جدول 8:

Secteurs	شفشاون	العرانش	طنجة-أصيلة	الفحص أنجرة	تطوان	المضيق الغنيديق	وزان	المجموع	القطاع
	Chefchaouen	Larache	Tanger- Assilah	Fahs- Anjra	Tétouan	M'diq Fnideq	Ouezzane	Total	
<b>1 Agriculture</b>	<b>71</b>	<b>428</b>	<b>18</b>	<b>10</b>	<b>25</b>	<b>2</b>	<b>125</b>	<b>679</b>	<b>1 الفلاحة</b>
<b>1.1 Réforme Agraire</b>	-	-	-	-	-	-	-	-	<b>1.1 الإصلاح الزراعي</b>
<b>1.2 Hors Réforme Agraire</b>	<b>71</b>	<b>428</b>	<b>18</b>	<b>10</b>	<b>25</b>	<b>2</b>	<b>125</b>	<b>679</b>	<b>1.2 خارج الإصلاح الزراعي</b>
coop. Laitière de transformation	1	-	-	1	1	1	-	4	تعاونية الحليب المصنع
coop. de commercialisation du lait	2	84	6	-	-	-	5	97	تعاونية تجارة الحليب
coop. Maraichères	-	-	-	-	-	-	1	1	تعاونية الخضار
coop. agrimucules	-	-	-	-	-	-	25	25	تعاونية الحوامض
coop. Huileries	10	15	-	-	8	-	18	51	تعاونية الزيوت
coop. d'élevage	13	166	6	3	1	-	2	191	تعاونية تربية المواشي
coop. D'avicole	2	2	-	-	-	-	41	45	تعاونية تربية الدجاج
coop. d'apicole	28	109	4	4	9	-	-	154	تعاونية تربية النحل
coop. céréalières	-	1	-	-	-	-	-	1	تعاونية الحبوب
coop. irrigation	-	-	-	-	-	-	-	-	تعاونية الري
coop. fromagerie	-	-	-	-	-	-	-	-	تعاونية الأجبان
coop. Approvisionnement	-	-	-	-	-	-	-	-	تعاونية التموين
coop. d'utilisation du matériel agricole (CUMA)	-	-	-	-	-	-	-	-	التعاونية الفلاحية لاستعمال معدات الفلاحة
Autres	15	51	2	2	6	1	33	110	تعاونيات أخرى
<b>2. Artisanat</b>	<b>28</b>	<b>17</b>	<b>24</b>	<b>1</b>	<b>20</b>	<b>2</b>	<b>12</b>	<b>104</b>	<b>2. الصناعة التقليدية</b>
Cuir tanneurs	1	1	1	-	1	-	1	5	دباغة الجلد
Textiles	6	4	1	1	3	1	4	20	النسيج
Tapis	1	2	1	-	1	-	-	5	الزرابي
Menuiseries	1	-	1	-	1	-	2	5	الخشب
Céramiques	-	2	1	-	1	-	-	4	الزليج
ouvrages gros	-	1	-	-	-	-	-	1	البنائيات والأشغال الكبرى
Autres	19	7	19	-	13	1	5	64	صناعات أخرى
<b>3. Forêt</b>	<b>1</b>	<b>6</b>	-	-	-	-	<b>1</b>	<b>8</b>	<b>3. الغابات</b>
<b>4. Pêche</b>	<b>3</b>	<b>1</b>	<b>1</b>	-	<b>3</b>	<b>5</b>	-	<b>13</b>	<b>4. الصيد البحري</b>
<b>5. Consommation</b>	-	<b>1</b>	-	-	-	-	-	<b>1</b>	<b>5. الإستهلاك</b>
<b>6. Commerçants détaillants</b>	-	-	<b>6</b>	-	<b>1</b>	-	<b>1</b>	<b>8</b>	<b>6. التجارة بالتفصيل</b>
<b>7. Habitat</b>	<b>5</b>	<b>7</b>	<b>26</b>	<b>1</b>	<b>18</b>	-	<b>1</b>	<b>58</b>	<b>7. السكني</b>
<b>8. Autres à préciser</b>	<b>5</b>	<b>8</b>	<b>7</b>	<b>2</b>	<b>11</b>	-	<b>10</b>	<b>43</b>	<b>8. قطاعات أخرى</b>
Denrées alimentaires	1	2	3	-	1	-	2	9	المواد الغذائية
Main d'oeuvre	-	-	2	-	-	-	-	2	اليد العاملة
Plantes médicinales	2	4	1	-	8	-	5	20	النباتات الطبية
Transport	2	2	1	-	2	-	3	10	النقل
Exploitation des carrières	-	-	-	2	-	-	-	2	استغلال المقالع
<b>Total</b>	<b>113</b>	<b>468</b>	<b>82</b>	<b>14</b>	<b>78</b>	<b>9</b>	<b>150</b>	<b>914</b>	<b>المجموع</b>

Source : Délégation Régionale ODCO

المصدر: المديرية الجهوية لمكتب تنمية التعاون

Tableau 9: **المؤسسات التعاونية النشيطة حسب القطاع و العمالة أو الإقليم، 2011**  
**ORGANISMES COOPERATIFS ACTIFS PAR SECTEUR ET PAR PROVINCE /PREFECTURE :** جدول 9:

Secteurs	شفشاون Chefchaouen	العرائش Larache	طنجة اصيلة Tanger Fahs Assilah Anjra	الفص أنجرة Fahs Anjra	تطوان Tétouan	المضيق الفيديقي M'diq Fnideq	وزان Ouezzane	المجموع Total	القطاع
<b>1 Agriculture</b>	<b>41</b>	<b>247</b>	<b>8</b>	<b>4</b>	<b>13</b>	<b>2</b>	<b>85</b>	<b>400</b>	<b>1 الفلاحة</b>
<b>1.1 Réforme Agraire</b>	-	-	-	-	-	-	-	-	<b>1.1 الإصلاح الزراعي</b>
<b>1.2 Hors Réforme Agraire</b>	<b>41</b>	<b>247</b>	<b>8</b>	<b>4</b>	<b>13</b>	<b>2</b>	<b>85</b>	<b>400</b>	<b>1.2 خارج الإصلاح الزراعي</b>
coop. Laitière de transformation	-	-	-	1	1	1	-	3	تعاونية الحليب المصنع
coop. de commercialisation du la	-	80	2	-	-	-	4	86	تعاونية تجارة الحليب
coop. Maraichères	-	-	-	-	-	-	1	1	تعاونية الخضار
coop.agricoles	-	-	-	-	-	-	-	-	تعاونية الحوامض
coop. Huileries	6	10	-	-	6	-	20	42	تعاونية الزيوت
coop.d'élevage	6	60	2	-	1	-	10	79	تعاونية تربية المواشي
coop. D'avicole	1	1	-	-	-	-	2	4	تعاونية تربية النجاس
coop.d'apicole	18	65	4	2	5	-	31	125	تعاونية تربية النحل
coop.céréalières	-	-	-	-	-	-	-	-	تعاونية الحبوب
coop.irrigation	-	-	-	-	-	-	-	-	تعاونية الري
coop.fromagerie	-	-	-	-	-	-	-	-	تعاونية الاجبان
coop. Approvisionnement	-	-	-	-	-	-	-	-	تعاونية التموين
coop. d'utilisation du matériel agricole (CUMA)	-	-	-	-	-	-	-	-	التعاونية الفلاحية لاستعمال معدات الفلاحة
Autres	10	31	-	1	-	1	17	60	تعاونيات فلاحية أخرى
<b>2. Artisanat</b>	<b>18</b>	<b>7</b>	<b>12</b>	<b>1</b>	<b>10</b>	<b>2</b>	<b>6</b>	<b>56</b>	<b>2 . الصناعة التقليدية</b>
Cuir tanneurs	-	-	-	-	-	-	-	-	دباغة الجلد
Textiles	4	-	-	1	2	1	4	12	النسيج
Tapis	-	1	-	-	1	-	-	2	الزراي
Menuiseries	-	-	-	-	1	-	1	2	الخشب
Céramiques	-	2	1	-	1	-	-	4	الزليج
Batiments gros oeuvres	-	-	-	-	-	-	-	-	البنائيات و الأشغال الكبر -
Autres	14	4	11	-	5	1	1	36	صناعات أخرى
<b>3. Forêt</b>	-	<b>6</b>	-	-	-	-	-	<b>6</b>	<b>3. الغابات</b>
<b>4. Pêche</b>	<b>3</b>	<b>1</b>	<b>1</b>	-	<b>3</b>	<b>4</b>	-	<b>12</b>	<b>4. الصيد البحري</b>
<b>5. Consommation</b>	-	<b>1</b>	-	-	-	-	-	<b>1</b>	<b>5. الإستهلاك</b>
<b>6. Commerçants détaillants</b>	-	-	<b>4</b>	-	<b>1</b>	-	<b>1</b>	<b>6</b>	<b>6. التجارة بالتقسط</b>
<b>7. Habitat</b>	<b>4</b>	<b>5</b>	<b>24</b>	<b>1</b>	<b>12</b>	-	<b>1</b>	<b>47</b>	<b>7. السكنى</b>
<b>8. Autres à préciser</b>	<b>5</b>	<b>8</b>	<b>4</b>	-	<b>9</b>	-	<b>8</b>	<b>34</b>	<b>8. قطاعات أخرى</b>
alimentaires	1	2	3	-	1	-	2	9	المواد الغذائية
Main d'oeuvre	-	-	-	-	-	-	-	-	اليد العاملة
Servises	-	-	-	-	-	-	-	-	الخدمات
Transport	2	2	-	-	2	-	3	9	النقل
médicinales	2	4	1	-	6	-	3	16	النباتات الطبية
<b>9.Commercialisation des produits d'artisanat:</b>	-	-	-	-	-	-	-	-	<b>الصناعة التقليدية</b>
Baboucier Cordonnier	-	-	-	-	-	-	-	-	إسكافي وصانع البلغة
Maroquinerie	-	-	-	-	-	-	-	-	الدباغة
Zelligeures	-	-	-	-	-	-	-	-	زلايجي
Confection	-	-	-	-	-	-	-	-	الخياطة
Ferronnerie	-	-	-	-	-	-	-	-	الحدادة
Approvisionnement des produits artisanaux	-	-	-	-	-	-	-	-	تموين مواد الصناعة التقليدية
<b>Total</b>	<b>71</b>	<b>275</b>	<b>53</b>	<b>6</b>	<b>48</b>	<b>8</b>	<b>101</b>	<b>562</b>	<b>المجموع</b>

Source : Délégation Régionale ODCO

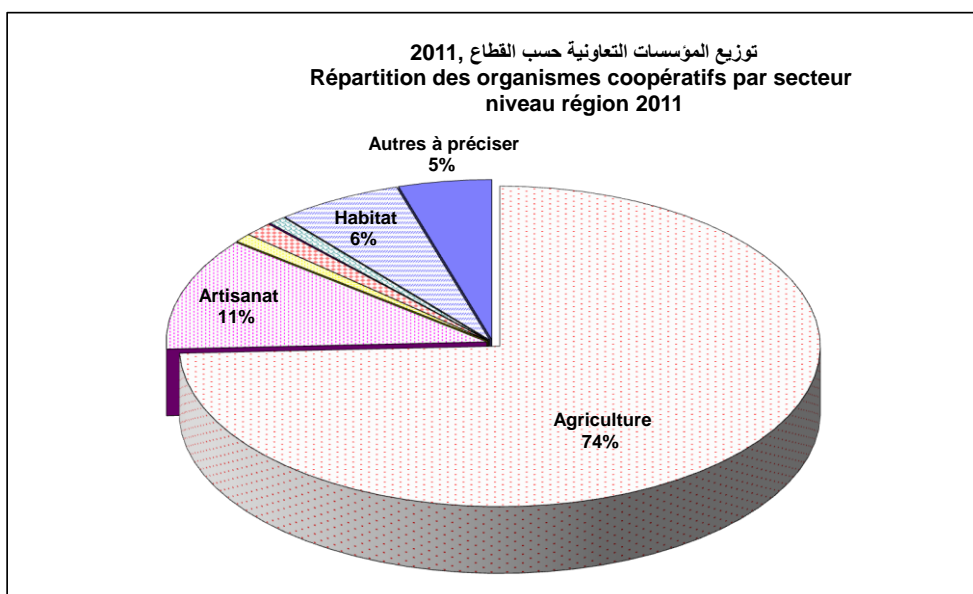
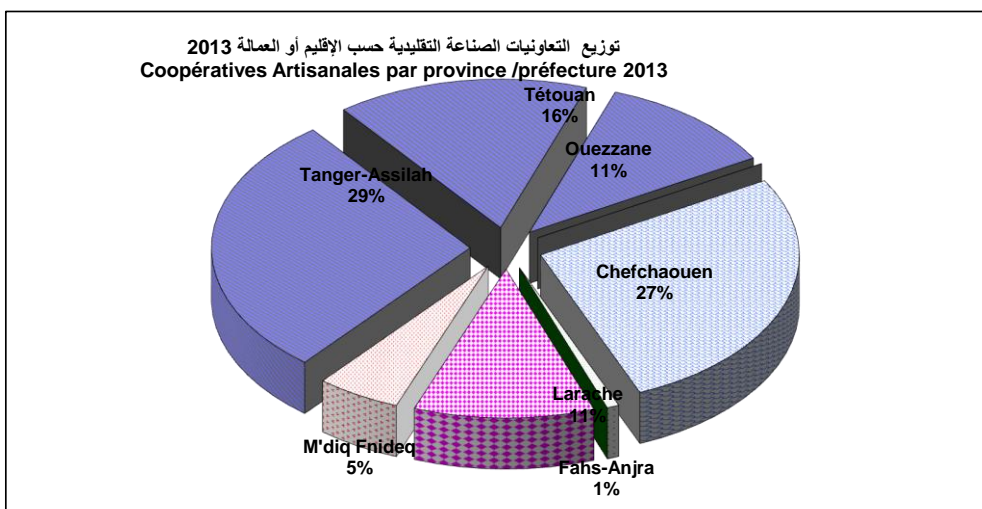
المصدر: المديرية الجهوية لمكتب تنمية التعاون

المختارون في المؤسسات التعاونية النشيطة حسب القطاع والإقليم أو العمالة ، 2007  
 جدول 10: ADHERENTS DES ORGANISMES COOPERATIFS ACTIFS PAR SECTEUR ET PAR PROVINCE /PREFECTURE, 2007

Secteurs	شفشاون Chefchaouen	العرانش Larache	طنجة Tanger	الفحص أنحاة Fahs Anira	تطوان Tétouan	المضيق الغندقة M'diq Enideq	المجموع Total	القطاع
<b>1 Agriculture</b>	<b>2 354</b>	<b>11 318</b>	<b>360</b>	<b>138</b>	<b>3 836</b>	-	<b>18 006</b>	<b>1 الفلاحة</b>
<b>1.1 Réforme Agraire</b>	-	-	-	-	-	-	-	<b>1.1 الإصلاح الزراعي</b>
<b>1.2 Hors Réforme Agraire</b>	<b>2 354</b>	<b>11 318</b>	<b>360</b>	<b>138</b>	<b>3 836</b>	-	<b>18 006</b>	<b>1.2 خارج الإصلاح الزراعي</b>
Coop. Laitière de transformation	35	-	49	-	3 150	-	3 234	تعاونية الحليب المصنع
Coop. de commercialisation de Lait	335	10 079	110	75	42	-	10 641	تعاونية تجارة الحليب
coop. Maraichères	8	14	-	-	15	-	37	تعاونية الخضار
coop.agrimucules	-	-	-	-	-	-	-	تعاونية الحوامض
coop. Huileries	416	139	-	-	-	-	555	تعاونية الزيوت
coop.d'élevage	205	373	155	-	9	-	742	تعاونية تربية المواشي
coop. D'avicole	29	14	-	-	-	-	43	تعاونية تربية الدجاج
coop.d'apicole	350	255	7	28	37	-	677	تعاونية تربية النحل
coop.céréalières	-	-	-	-	-	-	-	تعاونية الحبوب
coop. Approvisionnement	946	123	20	35	170	-	1 294	تعاونية التموين
coop.d'utilisation du matériel agricole	30	196	19	-	20	-	265	لاستعمال معدات الفلاحة
Autres	-	125	-	-	393	-	518	تعاونيات فلاحية أخرى
<b>2. Artisanat</b>	<b>448</b>	<b>380</b>	<b>491</b>	<b>15</b>	<b>225</b>	-	<b>1 559</b>	<b>2. الصناعة التقليدية</b>
Cuir tanneurs	7	54	59	-	-	-	120	دباغة الجلد
Textiles	-	-	-	15	-	-	15	النسيج
Tapis	-	-	-	-	13	-	13	الزرابي
Menuiseries	64	139	8	-	72	-	283	الخشب
Céramiques	-	37	9	-	14	-	60	الزليج
Batiments gros oeuvres	8	-	125	-	11	-	144	البيانات و الأشغال الكبرى
Autres	369	150	290	-	115	-	924	صناعات أخرى
<b>3. Forêt</b>	<b>8</b>	<b>33</b>	-	-	<b>9</b>	-	<b>50</b>	<b>3 الغابات</b>
<b>4. Pêche</b>	<b>172</b>	-	-	-	<b>120</b>	<b>96</b>	<b>388</b>	<b>4 الصيد البحري</b>
<b>5. Consommation</b>	-	<b>120</b>	-	-	-	-	<b>120</b>	<b>5 الإستهلاك</b>
<b>6. Commerçants détaillants</b>	<b>13</b>	<b>13</b>	<b>123</b>	-	-	-	<b>149</b>	<b>6 التجارة بالتفصيل</b>
<b>7. Habitat</b>	<b>67</b>	<b>179</b>	<b>686</b>	-	<b>290</b>	-	<b>1 222</b>	<b>7 السكني</b>
<b>8. Autres à préciser</b>	<b>58</b>	<b>74</b>	<b>8</b>	<b>33</b>	<b>96</b>	-	<b>269</b>	<b>8 قطاعات أخرى</b>
Commerce et industrie	-	-	8	33	-	-	41	التجارة و الصناعة
Main d'oeuvre	-	-	-	-	-	-	-	اليد العاملة
Servises	-	-	-	-	-	-	-	الخدمات
Transport	55	74	-	-	96	-	225	النقل
Tourisme	3	-	-	-	-	-	3	السياحة
<b>Total</b>	<b>3 120</b>	<b>12 117</b>	<b>1 668</b>	<b>186</b>	<b>4 576</b>	<b>96</b>	<b>21 763</b>	<b>المجموع</b>

Source : Délégation Régionale ODCO

المصدر: المنوبية الجهوية لمكتب تنمية التعاون





البناء والعقار

CONSTRUCTION ET FONCIER

LISTE DES TABLEAUX :

لائحة الجداول

Tableau 1 :	توزيع الأسر (ب %) حسب نوع السكن ، وسط الإقامة و الإقليم/العمالة ، الإحصاء العام للسكان والسكنى 2014 REPARTITION DES MENAGES (en %) SELON LE TYPE DE LOGEMENT, LE MILIEU DE RESIDENCE ET LA PROVINCE/PREFECTURE, RGPH 2014	جدول 1:
Tableau 2 :	توزيع الأسر (ب %) حسب صفة الحيازة، وسط الإقامة و الإقليم/العمالة، الإحصاء العام للسكان والسكنى، 2014 REPARTITION DES MENAGES (en %) SELON LE STATUT D'OCCUPATION DU LOGEMENT, LE MILIEU DE RESIDENCE ET LA PROVINCE/PREFECTURE, RGPH 2014	جدول 2:
Tableau 3 :	توزيع الأسر الحضرية ب (%) حسب أقدمية المسكن و الإقليم/العمالة، الإحصاء العام للسكان والسكنى، 2014 REPARTITION DES MENAGES URBAINS EN (%) SELON L'ANCIENNETE DU LOGEMENT ET LA PROVINCE/PREFECTURE ,RGPH 2014	جدول 3 :
Tableau 4 :	نسبة الأسر حسب التجهيزات الأساسية للمسكن و العمالة أو الإقليم، مرجع الإحصاء العام للسكان والسكنى، 2014 PROPORTION DES MENAGES SELON LES EQUIPEMENTS DE BASE DU LOGEMENT ET LA PROVINCE/PREFECTURE ,RGPH 2014	جدول 4:
Tableau 5 :	نسبة الأسر حسب طريقة تصريف المياه المستعملة ، وسط الإقامة و الإقليم/العمالة، الإحصاء العام للسكان والسكنى، 2014 PROPORTION DES MENAGES SELON LE MODE D'EVACUATION DES EAUX USEES, LE MILIEU DE RESIDENCE ET LA PROVINCE/PREFECTURE, RGPH 2014	جدول 5 :
Tableau 6 :	نسبة الأسر الغير مرتبطة بشبكة الماء حسب مصدر الماء، وسط الإقامة و الإقليم/العمالة، الإحصاء العام للسكان والسكنى، 2014 PROPORTION DES MENAGES NON RELIES AU RESEAU PUBLIC DE DISTRIBUTION D'EAU SELON LE MODE D'APPROVISIONNEMENT EN EAU, LE MILIEU DE RESIDENCE ET LA PROVINCE/PREFECTURE, RGPH 2014	جدول 6 :
Tableau 7 :	نسبة الأسر الغير مرتبطة بشبكة الكهرباء حسب مصدر الإنارة ، وسط الإقامة و الإقليم/العمالة، الإحصاء العام للسكان والسكنى، 2014 PROPORTION DES MENAGES NON RELIES AU RESEAU PUBLIC DE DISTRIBUTION D'ELECTRICITE SELON LE MODE D'ECLAIRAGE, LE MILIEU DE RESIDENCE ET LA PROVINCE/PREFECTURE, RGPH 2014	جدول 7 :
Tableau 8 :	نسبة الأسر المتوفرة على بعض التجهيزات المنزلية حسب وسط الإقامة و الإقليم/العمالة، الإحصاء العام للسكان والسكنى، 2014 PROPORTION DES MENAGES DOTES DE CERTAINS EQUIPEMENTS DOMESTIQUES SELON LE MILIEU DE RESIDENCE ET LA PROVINCE/PREFECTURE, RGPH 2014	جدول 8 :
Tableau 9 :	عدد الأفراد لكل غرفة حسب وسط الإقامة و الإقليم/العمالة، الإحصاء العام للسكان والسكنى، 2014 NOMBRE DE PERSONNES PAR PIECE DE LOGEMENT SELON LE MILIEU DE RESIDENCE ET LA PROVINCE/PREFECTURE, RGPH 2014	جدول 9:
Tableau 10 :	عدد رخص البناء المسلمة حسب صنف البناء، البلديات و الشهر، 2014 NOMBRE D'AUTORISATIONS DELIVREES SELON LE TYPE DE CONSTRUCTION, LA MUNICIPALITE ET LE MOIS, 2014	جدول 10:

Tableau 11 :	الإحصائيات المتعلقة برخص البناء حسب صنف المسكن و البلديات، 2014. STATISTIQUES AFFERENTES AUX AUTORISATIONS DE CONSTRUIRE SELON LE TYPE DE CONSTRUCTION ET LA MUNICIPALITE,2014	جدول 11:
Tableau 12 :	توزيع المساكن المرخصة حسب صنف البناء وعدد الغرف و البلديات، 2014. REPARTITION DES LOGEMENTS SELON LA MUNICIPALITE,LE TYPE DE CONSTRUCTION ET LE NOMBRE DE PIECES,2014	جدول 12:
Tableau 13 :	توزيع رخص البناء حسب صنف البناء و صنف صاحب الطلب و البلديات، 2014. REPARTITION DES AUTORISATIONS DE CONSTRUIRE SELON LA MUNICIPALITE,LE TYPE DE CONSTRUCTION ET LE TYPE DE DEMANDEUR,2014	جدول 13:
Tableau 14 :	توزيع قيمة البناء حسب صنف البناء ، البلديات و صنف صاحب الطلب، 2014. REPARTITION DE LA VALEUR DES CONSTRUCTIONS SELON LE TYPE DE CONSTRUCTION,LA MUNICIPALITE ET LE TYPE DE DEMANDEUR,2014	جدول 14:
Tableau 15 :	صنف البناء حسب البلديات و نوع الأشغال، 2014. NATURE DE CONSTRUCTION SELON LA MUNICIPALITE ET LE TYPE DE CONSTRUCTION,2014	جدول 15:
Tableau 16 :	طلبات التحفيظ حسب المحافظة العقارية و الوسط REQUISITIONS DEPOSEES PAR CONSERVATION FONCIERE ET PAR MILIEU	جدول 16:
Tableau 17:	الرسوم العقارية المنجزة الناتجة عن التحفيظ حسب المحافظة العقارية و الوسط TITRES FONCIERS ETABLIS SUITE AUX IMMATRICULATIONS PAR CONSERVATION FONCIERE ET PAR MILIEU	جدول 17:
Tableau 18:	الرسوم العقارية المنجزة الناتجة عن التقسيم حسب المحافظة العقارية و الوسط TITRES FONCIERS ETABLIS SUITE AUX MORCELLEMENTS PAR CONSERVATION FONCIERE ET PAR MILIEU	جدول 18:
Tableau 19:	الرهون المسجلة حسب المحافظة العقارية و الوسط HYPOTHEQUES INSCRITES PAR CONSERVATION FONCIERE ET PAR MILIEU	جدول 19:
Tableau 20:	المداخل المنجزة حسب المحافظة العقارية RECETTES REALISEES PAR CONSERVATION FONCIERE	جدول 20:
Tableau 21 :	التصاميم الخرائطية المنجزة من طرف المصالح الخرائطية حسب الوسط PLANS CADASTRAUX ETABLIS PAR SERVICE DU CADASTRE ET PAR MILIEU	جدول 21:

توزيع الأسر (%) حسب نوع السكن ، وسط الإقامة و الإقليم/العمالة ، الإحصاء العام للسكان والسكنى 2014

Tableau 1 :

جدول 1:

## REPARTITION DES MENAGES (en %) SELON LE TYPE DE LOGEMENT, LE MILIEU DE RESIDENCE ET LA PROVINCE/PREFECTURE, RGP 2014

Type de logement	الحصيمة	شفشاون	الفحص أنجرة	العرائش	المضيق القنبدق	طنجة-أصيلة وزان	تطوان	الجهة	نوع السكن	
	Al Hoceima	Chefchaouen	Fahs Anjra	Larache	M'diq Fnideq	Ouezzane	Tanger-Assilah	Tétouan Région		
<b>الحضري</b>										
Villa	2,3	2,4	-	2,3	2,6	1,7	3,4	2,6	2,9	فيلا
Appartement	6,0	21,1	-	7,1	11,8	5,4	17,4	20,3	15,2	شقة
Maison marocaine traditionnelle	3,6	20,3	-	7,4	2,3	15,8	2,9	5,8	4,8	سكنى مغربية تقليدية
Maison marocaine moderne	84,1	51,8	-	73,2	80,8	67,0	73,5	68,6	73,1	سكنى مغربية عصرية
Maison sommaire/bidonville	2,4	1,9	-	8,0	1,0	4,1	1,4	1,1	2,3	منزل صفيح
Habitation de type rural	0,7	1,4	-	1,3	0,6	3,9	0,2	0,8	0,7	سكن قروي
Autres	0,8	1,2	-	0,7	1,0	2,1	1,1	0,8	1,0	أنواع أخرى
<b>القروي</b>										
Villa	0,7	0,6	2,3	0,4	1,3	0,2	1,2	1,0	0,7	فيلا
Appartement	0,6	0,2	0,3	0,1	0,1	0,1	0,0	0,1	0,2	شقة
Maison marocaine traditionnelle	3,6	3,0	4,8	3,5	5,0	1,3	2,9	1,9	2,9	سكنى مغربية تقليدية
Maison marocaine moderne	47,9	47,7	60,2	31,0	68,7	12,9	41,1	47,4	39,3	سكنى مغربية عصرية
Maison sommaire/bidonville	0,6	1,2	1,2	1,2	0,8	0,5	0,9	1,7	1,0	منزل صفيح
Habitation de type rural	45,6	46,6	30,4	63,4	23,9	84,5	53,2	47,4	55,3	سكن قروي
Autres	1,1	0,6	0,8	0,4	0,2	0,5	0,8	0,5	0,6	أنواع أخرى
<b>المجموع</b>										
Villa	1,4	0,9	2,3	0,5	1,2	0,6	3,3	2,2	2,2	فيلا
Appartement	2,8	3,7	0,3	2,1	9,1	1,5	16,5	15,5	10,0	شقة
Maison marocaine traditionnelle	3,6	5,9	4,8	5,7	4,5	5,0	2,9	4,9	4,2	سكنى مغربية تقليدية
Maison marocaine moderne	62,5	48,4	60,2	43,6	74,1	26,9	72,0	63,5	61,5	سكنى مغربية عصرية
Maison sommaire/bidonville	1,3	1,3	1,2	9,6	2,5	1,4	1,4	1,2	1,8	منزل صفيح
Habitation de type rural	27,5	39,1	30,4	36,2	4,4	63,6	2,8	11,8	19,4	سكن قروي
Autres	0,9	0,7	0,8	2,2	4,2	0,9	1,1	0,8	0,9	أنواع أخرى

Source : HCP\_Direction de la Statistique

المصدر : المندوبية السامية للتخطيط\_مديرية الإحصاء

توزيع الأسر (ب %) حسب صفة الحيازة، وسط الإقامة و الإقليم/العمالة، الإحصاء العام للسكان و السكنى، 2014

Tableau 2 :

جدول 2:

REPARTITION DES MENAGES (en %) SELON LE STATUT D'OCCUPATION DU  
LOGEMENT, LE MILIEU DE RESIDENCE ET LA PROVINCE/PREFECTURE,  
RGPH 2014

Statut d'occupation	الحيمة	شفشاون	الفحص أنجرة	العراش	المضيق الغنيديق	طنجة-أصيلة وزان	تطوان	الجهة	صفة الحيازة	
	Al Hoceima	Chefchaou uen	Fahs Anjra	Larache	M'diq Fnideq	Ouezzane	Tanger Assilah	Tétouan Région		
<b>الحضري</b>										
Propriétaire/Copropriétaire	58,9	52,6	-	62,5	56,5	62,8	48,4	58,7	54,0	مالك أو مشترك في الملكية
Accédant à la propriété	1,3	2,3	-	4,0	1,3	2,7	3,0	2,1	2,7	مالك جديد
Locataire	22,7	35,2	-	20,8	32,0	25,4	36,3	28,9	31,5	مكتزي
Logement de fonction	2,2	2,1	-	0,9	0,8	2,2	0,7	1,2	1,0	سكن وظيفي
Logement gratuit	14,4	7,3	-	9,3	9,2	6,2	11,2	8,7	10,2	سكن بالمجان
Autre	0,5	0,5	-	2,5	0,2	0,8	0,4	0,5	0,7	أنشكال أخرى
<b>القروي</b>										
Propriétaire ou copropriétaire	87,7	90,4	87,8	92,2	92,3	93,7	89,7	90,0	90,6	مالك أو مشترك في الملكية
Accédant à la propriété	0,3	1,0	0,3	1,3	0,7	0,4	1,3	0,6	0,7	مالك جديد
locataire	1,5	1,6	5,9	0,5	3,2	1,2	1,4	2,1	1,7	مكتزي
Logement de fonction	0,9	0,8	0,6	0,6	0,3	1,0	1,0	0,6	0,8	سكن وظيفي
Logement gratuit	9,3	6,1	5,2	5,2	3,2	3,4	6,4	6,2	5,9	سكن بالمجان
Autres	0,4	0,2	0,2	0,2	0,3	0,2	0,1	0,6	0,3	أنشكال أخرى
<b>المجموع</b>										
Propriétaire ou copropriétaire	76,1	84,2	87,8	74,9	58,3	85,7	50,5	66,1	66,6	مالك أو مشترك في الملكية
Accédant à la propriété	0,7	1,2	0,3	2,9	1,3	1,0	2,9	1,7	2,0	مالك جديد
locataire	10,0	7,1	5,9	12,4	30,5	7,5	34,6	22,5	21,2	مكتزي
Logement de fonction	1,4	1,0	0,6	0,8	0,8	1,3	0,7	1,0	0,9	سكن وظيفي
Logement gratuit	11,3	6,3	5,2	7,6	8,9	4,1	10,9	8,1	8,7	سكن بالمجان
Autres	0,4	0,3	0,2	1,5	0,2	0,4	0,4	0,5	0,5	أنشكال أخرى

'Source : HCP\_Direction de la Statistique

المصدر : المندوبية السامية للتخطيط\_مديرية الإحصاء

توزيع الأسر الحضرية ب (%) حسب أقدمية المسكن و الإقليم/العمالة، الإحصاء العام للسكان و السكنى، 2014

Tableau 3 :

جدول 3 :

## REPARTITION DES MENAGES URBAINS EN (%) SELON L'ANCIENNETE DU LOGEMENT ET LA PROVINCE/PREFECTURE ,RGPH 2014

Age du logement	الحسيمة Al Hoceima	شفشاون Chefchaouen	الفحص أنجرة Fahs Anira	العرانش Larache	المضيق القنبدق M'diq Fnideq	وزان Ouezzane	طنجة-أصيلة Tanger Assilah	تطوان Tétouan	الجهة Région	عمر المسكن
Moins de 10 ans	20,1	16,9	-	22,8	26,6	15,6	24,8	16,1	22,3	أقل من 10 سنوات
de 10 à moins de 20 ans	21,6	24,9	-	21,9	32,8	16,8	24,7	21,9	24,1	من 10 سنوات إلى أقل من 20 سنة
de 20 à moins de 50 ans	51,5	38,5	-	37,1	36,8	37,0	39,0	42,8	39,9	من 20 سنوات إلى أقل من 50 سنة
Plus de 50 ans	6,8	19,7	-	18,2	3,8	30,7	11,5	19,2	13,6	أكثر من 50 سنة

نسبة الأسر حسب التجهيزات الأساسية للمسكن و العمالة أو الإقليم، مرجع الإحصاء العام للسكان و السكنى، 2014

Tableau 4 :

جدول 4 :

## PROPORTION DES MENAGES SELON LES EQUIPEMENTS DE BASE DU LOGEMENT ET LA PROVINCE/PREFECTURE ,RGPH 2014

Equipements de base	الحسيمة Al Hoceima	شفشاون Chefchaouen	الفحص أنجرة Fahs Anira	العرانش Larache	المضيق القنبدق M'diq Fnideq	وزان Ouezzane	طنجة-أصيلة Tanger Assilah	تطوان Tétouan	الجهة Région	التجهيزات الأساسية (%)
<b>الحضري</b>										
Cuisine	97,3	96,5	-	97,0	96,6	94,7	96,3	98,0	96,7	مطبخ
W.C	98,6	98,9	-	98,9	99,0	99,0	98,9	99,1	98,9	مرحاض
Bain moderne ou douche	73,8	49,8	-	51,9	55,8	48,0	51,5	58,1	54,3	حمام عصري أو رشاش
Bain local	7,6	7,3	-	6,1	4,1	7,6	6,9	4,2	6,1	حمام محلي
Electricité	91,4	92,5	-	85,2	86,7	94,9	90,9	92,5	95,6	كهرباء
Eau courante	95,5	97,0	-	92,3	96,0	96,6	95,7	96,8	90,3	ماء جاري
<b>القروي</b>										
Cuisine	86,4	90,4	95,7	91,3	98,9	91,9	93,7	89,3	90,6	مطبخ
W.C	77,3	88,6	96,3	87,0	98,9	90,3	92,8	88,0	87,4	مرحاض
Bain moderne ou douche	18,5	12,1	16,0	6,4	19,3	4,8	9,2	11,3	11,0	حمام عصري أو رشاش
Bain local	36,2	18,0	27,8	31,5	19,0	27,7	13,9	20,4	25,8	حمام محلي
Electricité	13,3	6,5	17,4	22,2	12,0	9,3	14,7	20,1	89,5	كهرباء
Eau courante	91,7	89,4	91,9	89,9	92,7	88,9	89,6	85,2	13,3	ماء جاري
<b>المجموع</b>										
Cuisine	90,8	91,4	95,7	94,6	96,7	92,6	96,1	95,9	94,6	مطبخ
W.C	85,9	90,3	96,3	94,0	99,0	92,5	98,6	96,4	95,0	مرحاض
Bain moderne ou douche	40,8	18,3	16,0	33,0	53,9	15,9	49,4	47,0	39,5	حمام عصري أو رشاش
Bain local	24,6	16,3	27,8	16,7	4,9	22,5	7,3	8,0	12,9	حمام محلي
Electricité	44,8	20,7	17,4	59,0	82,8	31,4	87,2	75,3	93,5	كهرباء
Eau courante	93,3	90,6	91,9	91,3	95,8	90,9	95,4	94,0	63,9	ماء جاري

Source : HCP\_Direction de la Statistique

المصدر : المندوبية السامية للتخطيط\_مديرية الإحصاء

نسبة الأسر حسب طريقة تصريف المياه المستعملة ، وسط الإقامة و الإقليم/العمالة، الإحصاء العام للسكان و السكنى، 2014

Tableau 5 :

جدول 5 :

PROPORTION DES MENAGES SELON LE MODE D'EVACUATION DES EAUX USEES,  
LE MILIEU DE RESIDENCE ET LA PROVINCE/PREFECTURE, RGP 2014

Mode d'évacuation des eaux usées	الحسيمة Al Hoceima	شفشاون Chefchaou en	الفحص أنجرة Fahs Anjra	العراش Larache	المضيق الغنديق M'diq Fnideq	وزان Ouezzane	طنجة. أصيلة Tanger Assilah	تطوان Tétouan	الجهة Région	طريقة تصريف المياه المستعملة
<b>الحضري</b>										
Réseau public	82,3	90,0	-	90,3	88,9	90,3	97,0	96,0	<b>94,0</b>	شبكة عمومية
Fosse sceptique	12,6	8,9	-	8,6	10,3	4,7	2,5	3,4	<b>5,0</b>	حفرة صحية
Puits perdu	4,3	0,0	-	0,2	0,5	3,5	0,3	0,2	<b>0,6</b>	بنر مفقود
Dans la nature	0,4	0,9	-	0,6	0,2	1,3	0,2	0,4	<b>0,4</b>	في الطبيعة
Autres	0,4	0,3	-	0,4	0,1	0,2	0,0	0,1	<b>0,1</b>	حالات أخرى
<b>Rural</b>										
Réseau public	2,3	1,1	5,2	0,7	1,4	1,4	0,7	6,3	<b>2,1</b>	شبكة عمومية
Fosse sceptique	45,8	45,7	47,8	60,8	78,7	46,7	63,0	49,3	<b>50,0</b>	حفرة صحية
Puits perdu	18,6	28,1	35,2	8,3	0,2	25,2	15,3	21,1	<b>21,5</b>	بنر مفقود
Dans la nature	32,3	24,2	10,9	30,0	19,7	26,2	20,5	22,3	<b>25,6</b>	في الطبيعة
Autres	1,0	0,9	0,9	0,2	0,1	0,5	0,5	1,1	<b>0,7</b>	حالات أخرى
<b>المجموع</b>										
Réseau public	34,6	15,7	5,2	53,1	84,4	24,4	92,3	74,6	<b>62,5</b>	شبكة عمومية
Fosse sceptique	32,4	39,6	47,8	30,2	13,8	35,9	5,4	14,3	<b>20,4</b>	حفرة صحية
Puits perdu	12,8	23,5	35,2	3,6	0,4	19,5	1,0	5,1	<b>7,8</b>	بنر مفقود
Dans la nature	19,5	20,3	10,9	12,8	1,2	19,8	1,2	5,6	<b>9,0</b>	في الطبيعة
Autres	0,7	0,8	0,9	0,3	0,1	0,4	0,1	0,3	<b>0,3</b>	حالات أخرى

Source : HCP\_Direction de la Statistique

المصدر : المندوبية السامية للتخطيط\_مديرية الإحصاء

نسبة الأسر الغير مرتبطة بشبكة الماء حسب مصدر الماء، وسط الإقامة و الإقليم/العمالة، الإحصاء العام للسكان و السكنى،  
2014

Tableau 6 :

جدول 6 :

**PROPORTION DES MENAGES NON RELIES AU RESEAU PUBLIC DE DISTRIBUTION  
D'EAU SELON LE MODE D'APPROVISIONNEMENT EN EAU, LE MILIEU DE  
RESIDENCE ET LA PROVINCE/PREFECTURE, RGP 2014**

Mode d'approvisionnement en eau	الحصيمة Al Hoceima	شفشاون Chefchaou en	الفحص أنجرة Fahs Anjra	العراش Larache	المضيق الغندوق M'diq	وزان Ouezzane	طنجة أصيلة Tanger Assilah	تطوان Tétouan	الجهة Région	مصدر الماء
<b>الحضري</b>										
Fontaine, puits, matfia ou point d'eau équipé	38,3	44,1	-	69,2	74,2	54,8	87,2	66,2	<b>74,9</b>	سقاية أو بئر أو مطفية أو نقطة مائية مجهزة
Vendeur d'eau potable	28,7	0,9	-	1,0	3,8	1,9	1,0	0,5	<b>2,8</b>	باتع الماء الصالح للشرب
Puits ou matfia non équipés	10,4	11,1	-	11,5	9,2	15,2	3,8	4,8	<b>6,9</b>	بئر أو مطفية غير مجهزة
Source, oued ou ruisseau	6,1	22,9	-	1,9	3,2	9,4	3,2	10,2	<b>4,6</b>	عين أو واد أو ساقية
Autres	16,4	21,0	-	16,4	9,6	18,8	4,8	18,3	<b>10,8</b>	مصدر آخر
<b>القروي</b>										
Fontaine, puits, matfia ou point d'eau équipé	28,3	29,7	24,8	40,1	38,7	30,7	46,0	28,1	<b>31,6</b>	سقاية أو بئر أو مطفية أو نقطة مائية مجهزة
Vendeur d'eau potable	2,4	0,3	6,6	0,2	0,5	0,8	0,5	0,9	<b>1,2</b>	باتع الماء الصالح للشرب
Puits ou matfia non équipés	21,8	28,2	20,9	30,1	20,1	17,8	23,8	14,9	<b>23,3</b>	بئر أو مطفية غير مجهزة
Source, oued ou ruisseau	45,8	40,4	46,4	27,9	40,6	49,8	29,3	54,6	<b>42,6</b>	عين أو واد أو ساقية
Autres	1,7	1,4	1,3	1,7	0,1	0,9	0,5	1,6	<b>1,4</b>	مصدر آخر
<b>المجموع</b>										
Fontaine, puits, matfia ou point d'eau équipé	28,9	29,9	24,8	46,0	64,0	31,0	72,1	35,8	<b>38,3</b>	سقاية أو بئر أو مطفية أو نقطة مائية مجهزة
Vendeur d'eau potable	3,8	0,3	6,6	0,3	2,9	0,9	0,8	0,8	<b>1,4</b>	باتع الماء الصالح للشرب
Puits ou matfia non équipés	21,2	28,0	20,9	26,4	12,3	17,7	11,1	12,8	<b>20,8</b>	بئر أو مطفية غير مجهزة
Source, oued ou ruisseau	43,6	40,2	46,4	22,7	14,0	49,2	12,7	45,6	<b>36,7</b>	عين أو واد أو ساقية
Autres	2,5	1,7	1,3	4,7	6,8	1,1	3,2	5,0	<b>2,8</b>	مصدر آخر

Source : HCP\_Direction de la Statistique

المصدر : المديرية السامية للتخطيط\_مديرية الإحصاء

نسبة الأسر الغير مرتبطة بشبكة الكهرباء حسب مصدر الإنارة ، وسط الإقامة و الإقليم/العمالة، الإحصاء العام للسكان و السكنى، 2014

Tableau 7 :

جدول 7 :

**PROPORTION DES MENAGES NON RELIES AU RESEAU PUBLIC DE DISTRIBUTION D'ELECTRICITE SELON LE MODE D'ECLAIRAGE, LE MILIEU DE RESIDENCE ET LA PROVINCE/PREFECTURE, RGP 2014**

Mode d'éclairage	الحسيمة Al Hoceima	شفشاون Chefchaouen	الفحص أنجرة Fahs Anjra	العرائش Larache	المضيق القنبدق M'diq Fnideq	وزان Ouezzane	طنجة-أصيلة Tanger Assilah	تطوان Tétouan	الجهة Région	مصدر الإنارة
<b>الحضري</b>										
Urbain										
Gaz	34,6	38,6	-	33,9	42,7	46,2	38,7	35,9	<b>37,3</b>	الغاز
Kandil, Bougie	26,6	24,5	-	20,5	20,0	24,7	14,8	27,3	<b>19,5</b>	قنديل، شموع
Energie Solaire	1,6	14,1	-	2,0	2,2	7,8	1,9	2,2	<b>2,3</b>	الطاقة الشمسية
Groupe électrogène	2,0	10,4	-	5,6	6,6	3,2	7,3	3,7	<b>6,0</b>	مولد للكهرباء
Autres	35,3	100,0	-	37,9	28,5	18,1	37,4	30,9	<b>35,0</b>	حالات أخرى
<b>القروي</b>										
Rural										
Gaz	42,6	44,5	71,8	57,4	78,0	52,6	65,2	67,0	<b>53,9</b>	الغاز
Kandil, Bougie	39,6	27,5	10,9	20,1	9,7	24,9	15,6	17,0	<b>24,4</b>	قنديل، شموع
Energie Solaire	6,9	8,5	2,6	5,8	2,2	3,0	5,8	7,1	<b>6,1</b>	الطاقة الشمسية
Groupe électrogène	2,3	8,5	3,3	1,0	6,5	2,5	2,3	1,2	<b>3,6</b>	مولد للكهرباء
Autres	8,7	11,0	11,4	15,7	3,8	17,0	11,1	7,7	<b>12,1</b>	حالات أخرى
<b>المجموع</b>										
Ensemble										
Gaz	40,8	44,3	71,8	45,8	47,0	52,2	42,9	57,1	<b>47,8</b>	الغاز
Kandil, Bougie	36,6	27,4	10,9	20,3	18,7	24,8	14,9	20,3	<b>22,6</b>	قنديل، شموع
Energie Solaire	5,7	8,6	2,6	3,9	2,2	3,3	2,5	5,5	<b>4,7</b>	الطاقة الشمسية
Groupe électrogène	2,2	8,7	3,3	3,3	6,6	2,6	6,5	2,0	<b>4,5</b>	مولد للكهرباء
Autres	14,7	10,9	11,4	26,7	25,5	17,1	33,2	15,1	<b>20,5</b>	حالات أخرى

Source : HCP\_Direction de la Statistique

المصدر : المديرية السامية للتخطيط\_مديرية الإحصاء



نسبة الأسر المتوفرة على بعض التجهيزات المنزلية حسب وسط الإقامة و الإقليم/العمالة، الإحصاء العام للسكان و السكنى، 2014

Tableau 8 :

جدول 8 :

PROPORTION DES MENAGES DOTÉS DE CERTAINS  
EQUIPEMENTS DOMESTIQUES SELON LE MILIEU DE RESIDENCE ET LA  
PROVINCE/PREFECTURE, RGPH 2014

Mode d'éclairage	الحسيمة Al Hoceima	شفشاون Chefchaou uen	الفحص أنجرة Fahs Anjra	العرانش Larache	المضيق الغنيديق M'diq Fnideq	وزان Ouezzane	طنجة-أصيلة Tanger Assilah	تطوان Tétouan	الجهة Région	مصدر الإثارة
<b>الحضري</b>										
Télévision	94,2	95,9	-	94,1	94,8	95,5	95,0	96,1	<b>95,0</b>	تلفاز
Radio	50,3	43,2	-	35,2	32,8	55,3	49,2	43,5	<b>45,1</b>	بارابول
Téléphone portable	96,6	95,7	-	92,5	96,8	95,0	96,6	95,5	<b>95,9</b>	هاتف قار
Parabole	90,6	93,1	-	90,6	91,3	89,7	90,5	90,4	<b>90,6</b>	هاتف نقال
<b>القروي</b>										
Télévision	87,3	88,5	88,6	85,3	90,6	86,2	86,4	80,5	<b>86,4</b>	تلفاز
Radio	43,5	25,9	29,8	32,3	33,1	36,6	40,8	32,7	<b>33,7</b>	بارابول
Téléphone portable	92,3	88,9	87,2	85,5	87,7	86,6	88,2	83,7	<b>87,8</b>	هاتف قار
Parabole	80,3	83,0	79,5	74,1	86,0	73,1	68,5	71,2	<b>77,1</b>	هاتف نقال
<b>المجموع</b>										
Télévision	90,1	89,7	88,6	90,4	94,5	88,6	94,5	92,4	<b>92,1</b>	تلفاز
Radio	46,2	28,7	29,8	34,0	32,8	41,4	48,8	40,9	<b>41,2</b>	بارابول
Téléphone portable	94,1	90,0	87,2	89,6	96,3	88,8	96,2	92,7	<b>93,1</b>	هاتف قار
Parabole	84,5	84,7	79,5	83,8	91,0	77,4	89,5	85,8	<b>86,0</b>	هاتف نقال

عدد الأفراد لكل غرفة حسب وسط الإقامة و الإقليم/العمالة، الإحصاء العام للسكان و السكنى، 2014

Tableau 9 :

جدول 9 :

NOMBRE DE PERSONNES PAR PIECE DE LOGEMENT SELON LE MILIEU DE  
RESIDENCE ET LA PROVINCE/PREFECTURE, RGPH 2014

Milieu	الحسيمة Al Hoceima	شفشاون Chefchaou uen	الفحص أنجرة Fahs Anjra	العرانش Larache	المضيق الغنيديق M'diq Fnideq	وزان Ouezzane	طنجة-أصيلة Tanger Assilah	تطوان Tétouan	الجهة Région	الوسط
Urbain	1,2	1,4	-	1,3	1,8	1,3	1,4	1,3	<b>1,3</b>	الحضري
Rural	1,6	1,7	1,4	1,7	1,9	1,4	1,6	1,9	<b>1,6</b>	القروي
Ensemble	1,4	1,6	1,4	1,5	1,4	1,4	1,4	1,4	<b>1,4</b>	المجموع

'Source : HCP\_Direction de la Statistique

المصدر : المندوبية السامية للتخطيط\_مديرية الإحصاء

عدد رخص البناء المسلمة حسب صنف البناية، البلديات و الشهر، 2014

Tableau 10:

NOMBRE D'AUTORISATIONS DELIVREES SELON LE TYPE DE CONSTRUCTION, LA MUNICIPALITE ET LE MOIS, 2014

جدول 10:

Municipalités/ Type de construction	Mois					الشهر					المجموع	البلديات/صنف البناية		
	1	2	3	4	5	6	7	8	9	10			11	12
<b>Chefchaouen</b>	<b>18</b>	<b>27</b>	<b>22</b>	<b>15</b>	<b>15</b>	<b>21</b>	<b>20</b>	<b>13</b>	<b>19</b>	<b>14</b>	<b>19</b>	<b>22</b>	<b>225</b>	<b>شفشاون</b>
Villa	-	-	2	-	-	-	-	-	-	-	-	-	2	فيلات
constructions pour habitat	18	27	20	15	15	21	20	13	19	14	19	22	223	بنائيات أخرى للسكن
<b>Ksar Elkebir</b>	<b>35</b>	<b>46</b>	<b>44</b>	<b>26</b>	<b>30</b>	<b>27</b>	<b>20</b>	<b>31</b>	<b>34</b>	<b>20</b>	<b>25</b>	<b>33</b>	<b>371</b>	<b>القصر الكبير</b>
Immeubles	4	2	9	-	1	-	-	-	4	-	3	-	23	عمارات
Autres construction pour habitat	31	44	35	26	29	26	20	30	30	20	21	33	345	بنائيات أخرى للسكن
Autres Bâtiments	-	-	-	-	-	1	-	1	-	-	1	-	3	بنائيات أخرى
<b>Larache</b>	<b>14</b>	<b>19</b>	<b>24</b>	<b>17</b>	<b>34</b>	<b>25</b>	<b>14</b>	<b>24</b>	<b>25</b>	<b>26</b>	<b>21</b>	<b>58</b>	<b>301</b>	<b>العرانش</b>
Villa	-	-	-	-	-	2	-	-	-	-	1	-	3	فيلات
Immeubles constructions pour habitat	11	15	19	16	19	17	12	19	21	23	16	45	233	عمارات بنائيات أخرى للسكن
	3	4	5	1	15	6	2	5	4	3	4	13	65	
<b>Ouezzane</b>	<b>25</b>	<b>36</b>	<b>7</b>	<b>14</b>	<b>11</b>	<b>8</b>	<b>6</b>	<b>8</b>	<b>14</b>	<b>3</b>	<b>-</b>	<b>-</b>	<b>132</b>	<b>وزان</b>
Immeubles constructions pour habitat	16	25	6	10	8	6	5	7	10	2	-	-	95	عمارات بنائيات أخرى للسكن
d'Industrielle ou commerciale	9	11	1	4	2	2	1	-	4	1	-	-	35	بنائيات صناعية و تجارية
Bâtiments d'Autres Administrations	-	-	-	-	1	-	-	-	-	-	-	-	1	بنائيات إدارية أخرى
	-	-	-	-	-	-	-	1	-	-	-	-	1	
<b>M'diq</b>	<b>9</b>	<b>19</b>	<b>18</b>	<b>16</b>	<b>15</b>	<b>14</b>	<b>6</b>	<b>17</b>	<b>30</b>	<b>39</b>	<b>44</b>	<b>32</b>	<b>259</b>	<b>المضيق</b>
Villa	-	-	1	-	2	-	-	-	1	-	1	-	5	فيلات
Immeubles constructions pour habitat	8	13	15	16	7	10	2	9	13	20	17	15	145	عمارات بنائيات أخرى للسكن
d'Industrielle ou commerciale	1	6	2	-	6	3	4	8	16	19	26	17	108	بنائيات صناعية و تجارية
	-	-	-	-	-	1	-	-	-	-	-	-	1	
<b>Fnideq</b>	<b>7</b>	<b>13</b>	<b>15</b>	<b>12</b>	<b>18</b>	<b>13</b>	<b>5</b>	<b>8</b>	<b>13</b>	<b>12</b>	<b>7</b>	<b>16</b>	<b>139</b>	<b>الفيديق</b>
Villa	-	-	-	-	1	-	-	-	-	-	-	-	1	فيلات
Immeubles constructions pour habitat	-	-	-	3	-	1	-	-	-	-	1	-	5	عمارات بنائيات أخرى للسكن
d'Industrielle ou commerciale	7	13	15	9	17	12	5	8	12	12	6	15	131	بنائيات صناعية و تجارية
	-	-	-	-	-	-	-	-	1	-	-	1	2	
<b>Martil</b>	<b>6</b>	<b>8</b>	<b>16</b>	<b>7</b>	<b>15</b>	<b>26</b>	<b>31</b>	<b>45</b>	<b>113</b>	<b>102</b>	<b>62</b>	<b>175</b>	<b>606</b>	<b>مارتنيل</b>
Villa	-	-	1	-	-	-	1	-	2	1	2	1	8	فيلات
Immeubles constructions pour habitat	3	4	11	4	9	16	28	35	52	44	26	72	304	عمارات بنائيات أخرى للسكن
Bâtiments d'Enseignement	3	4	4	3	6	10	2	10	57	57	34	102	292	بنائيات أخرى للسكن
Autres Bâtiments	-	-	-	-	-	-	-	-	1	-	-	-	1	بنائيات للتعليم
	-	-	-	-	-	-	-	-	1	-	-	-	1	بنائيات أخرى
<b>Assilah</b>	<b>9</b>	<b>11</b>	<b>13</b>	<b>10</b>	<b>6</b>	<b>15</b>	<b>2</b>	<b>11</b>	<b>9</b>	<b>14</b>	<b>13</b>	<b>17</b>	<b>130</b>	<b>أصيلة</b>
Villa	-	1	-	-	-	1	-	-	-	-	-	1	3	فيلات
Immeubles constructions pour habitat	-	1	1	-	-	-	-	-	-	1	-	1	4	عمارات بنائيات أخرى للسكن
Bâtiments d'Autres Administrations	9	9	12	10	6	14	2	11	8	13	13	14	121	بنائيات أخرى للإدارة
Autres Bâtiments	-	-	-	-	-	-	-	-	1	-	-	-	1	بنائيات أخرى

## Construction

Municipalités/ Type de construction	عدد رخص البناء المسلمة حسب صنف البناء، البلديات و الشهر، 2014												المجموع	البلديات/صنف البنائية
	Mois						الشهر							
	1	2	3	4	5	6	7	8	9	10	11	12		
<b>Tanger - Médina</b>	55	49	58	63	47	68	23	46	48	46	34	35	572	طنجة المدينة
Villa	6	1	5	1	9	6	1	3	3	2	2	4	43	فيلات
Immeubles constructions pour habitat	-	-	1	-	-	-	-	-	-	-	-	-	1	عمرات بنائيات أخرى للسكن
49	48	52	62	38	62	22	43	45	44	32	31	528		
<b>Bni Makada</b>	24	20	22	29	24	18	10	75	47	30	28	24	351	بني مكادة
Villa	-	-	-	-	1	-	-	-	-	-	-	-	1	فيلات
Immeubles constructions pour habitat	2	3	1	2	2	2	1	5	7	7	1	33	عمرات بنائيات أخرى للسكن	
22	17	21	27	21	16	10	74	42	23	21	23	317		
<b>Charf - Mghogha</b>	45	50	36	43	52	50	46	42	36	44	19	47	510	الشرف مغوغة
Villa	3	2	2	2	1	5	2	-	2	2	2	3	26	فيلات
Immeubles constructions pour habitat	-	-	-	-	-	-	-	-	1	2	-	1	4	عمرات بنائيات أخرى للسكن
42	48	34	41	51	45	44	42	33	39	17	43	479		
Bâtiments de la Santé	-	-	-	-	-	-	-	-	-	1	-	-	1	بنائيات الصحة
<b>Charf - Souani</b>	-	14	11	14	10	8	8	8	5	5	4	15	102	الشرف السواني
Villa	-	-	-	3	-	-	-	-	-	-	-	-	3	فيلات
Immeubles constructions pour habitat	-	-	-	1	10	7	8	8	-	-	-	-	34	عمرات بنائيات أخرى للسكن
-	14	11	10	-	1	-	-	5	5	4	15	65		
<b>Gueznaia</b>	9	9	9	13	19	13	17	13	10	4	8	-	124	اكزناية
Villa	3	1	2	3	6	3	7	2	1	1	3	-	32	فيلات
Immeubles constructions pour habitat	1	2	2	8	1	5	3	1	2	2	-	-	27	عمرات بنائيات أخرى للسكن
5	6	5	2	9	4	6	8	6	1	4	-	56		
d'Industrielle ou commerciale	-	-	-	-	3	1	1	1	1	-	1	-	8	بنائيات صناعية و تجارية
Bâtiments d'Autres Administrations	-	-	-	-	-	-	-	1	-	-	-	-	1	بنائيات إدارية أخرى
<b>Tétouan</b>	21	43	55	46	45	32	24	31	29	43	45	65	479	تطوان
Villa	1	-	1	5	4	1	2	2	-	1	3	2	22	فيلات
Immeubles constructions pour habitat	5	9	14	9	8	5	2	8	5	5	11	17	98	عمرات بنائيات أخرى للسكن
15	34	37	30	29	24	19	19	21	37	28	43	336		
d'Industrielle ou commerciale	-	-	2	1	1	1	1	1	3	-	2	1	13	بنائيات صناعية و تجارية
Bâtiments d'Enseignement	-	-	-	1	2	-	-	-	-	-	-	1	4	بنائيات للتعليم
Bâtiments de la Santé	-	-	1	-	-	-	-	-	-	-	-	1	2	بنائيات الصحة
Bâtiments d'Autres Administrations	-	-	-	-	1	1	-	-	-	-	-	-	2	بنائيات إدارية أخرى
Autres Bâtiments	-	-	-	-	-	-	-	1	-	-	1	-	2	بنائيات أخرى
<b>Oud Laou</b>	-	-	1	-	-	10	5	3	2	9	3	16	49	وادي لو
Immeubles Autre construction pour habitat	-	-	1	-	-	6	3	2	1	5	1	9	28	عمرات بنائيات أخرى للسكن
-	-	-	-	-	4	2	1	1	4	2	7	21		

## Construction

عدد رخص البناء المسلمة حسب صنف البناء، البلديات و الشهر، 2014

جدول 10 :  
2) NOMBRE D'AUTORISATIONS DELIVREES SELON LE TYPE DE CONSTRUCTION, LA MUNICIPALITE ET LE MOIS, 2014  
: جدول 10 (تابع 2)

Municipalités/ Type de construction	Mois												المجموع	البلديات/صنف البنائية
	1	2	3	4	5	6	7	8	9	10	11	12		
<b>Al Hoceima</b>	<b>18</b>	<b>16</b>	<b>23</b>	<b>22</b>	<b>15</b>	<b>25</b>	<b>8</b>	<b>13</b>	<b>20</b>	<b>26</b>	<b>17</b>	<b>21</b>	<b>224</b>	<b>الحصيمة</b>
Villa	-	1	2	-	1	-	-	-	1	-	1	-	6	فيلات
Immeubles constructions pour habitat	3	2	7	6	4	5	2	3	3	6	6	9	56	عمرات بنايات أخرى للسكن
d'Industrielle ou commerciale	15	13	14	16	10	20	5	10	16	20	10	12	161	بنايات صناعية و تجارية
<b>Bni Bouayach</b>	<b>24</b>	<b>4</b>	<b>12</b>	<b>16</b>	<b>8</b>	<b>6</b>	<b>2</b>	<b>8</b>	<b>13</b>	<b>7</b>	<b>8</b>	<b>17</b>	<b>125</b>	<b>بني بو عياش</b>
Immeubles constructions pour habitat	-	-	1	1	-	-	-	1	-	-	-	-	3	عمرات بنايات أخرى للسكن
Autres Bâtiments	24	4	11	15	8	6	2	7	13	7	6	17	120	بنايات أخرى
<b>Imzouren</b>	<b>15</b>	<b>16</b>	<b>21</b>	<b>20</b>	<b>15</b>	-	-	-	-	-	-	-	<b>87</b>	<b>امزورن</b>
Immeubles constructions pour habitat	1	-	-	-	-	-	-	-	-	-	-	-	1	عمرات بنايات أخرى للسكن
d'Industrielle ou commerciale	14	15	20	19	15	-	-	-	-	-	-	-	83	بنايات صناعية و تجارية
<b>Targuist</b>	<b>1</b>	<b>7</b>	<b>6</b>	<b>4</b>	<b>4</b>	<b>3</b>	<b>1</b>	<b>9</b>	<b>2</b>	<b>2</b>	<b>4</b>	<b>5</b>	<b>48</b>	<b>تاركيست</b>
Villa	-	-	-	-	-	-	-	-	-	-	-	1	1	فيلات
Immeubles constructions pour habitat	-	1	3	2	1	2	-	3	-	-	1	1	14	عمرات بنايات أخرى للسكن
d'Industrielle ou commerciale	1	6	3	2	3	-	1	6	2	2	3	2	31	بنايات صناعية و تجارية
<b>Total général</b>	<b>335</b>	<b>407</b>	<b>413</b>	<b>387</b>	<b>383</b>	<b>382</b>	<b>248</b>	<b>405</b>	<b>469</b>	<b>446</b>	<b>361</b>	<b>598</b>	<b>4 834</b>	<b>المجموع العام</b>

Source : HCP -DRTTA المصدر: المندوبية السامية للتخطيط -مديرية جهة طنجة تطوان الحسيمة

الإحصائيات المتعلقة برخص البناء حسب صنف المسكن و البلديات، 2014

Tableau 11: STATISTIQUES AFFERENTES AUX AUTORISATIONS DE CONSTRUIRE SELON LE TYPE DE CONSTRUCTION ET LA MUNICIPALITE, 2014 : جدول 11

Municipalités/ Type de construction	عدد الرخص Nb d'aut.	عدد المساكن Nb de Logements	عدد الغرف Nb de Pièces.	المساحة المبنية 2م Surface Bâtie.(m²)	المساحة المسقفة 2م Surface de Plancher (m²)	مجموع القيمة Total Valeur en millier de Dh.	تمن المتوسط بالدرهم Moyen pourix du m2 en Dh	البلديات/صنف البناء
<b>Chefchaouen</b>	<b>225</b>	<b>461</b>	<b>1 071</b>	<b>19 069</b>	<b>48 014</b>	<b>72 021</b>	<b>1 500</b>	<b>شفشاون</b>
Villa	2	6	12	188	631	947	1 500	فيلات
Autres constructions pour habitat	223	455	1 059	18 881	47 383	71 075	1 500	بنايات أخرى للسكن
<b>Ksar Elkebir</b>	<b>371</b>	<b>910</b>	<b>2 295</b>	<b>23 405</b>	<b>86 264</b>	<b>104 646</b>	<b>1 200</b>	<b>القصر الكبير</b>
Immeubles	23	250	723	5 186	21 983	26 380	1 200	عمارات
Autres construction pour habitat	345	660	1 572	17 553	62 968	76 690	1 200	بنايات أخرى للسكن
Autres Bâtiments	3	-	-	666	1 313	1 576	1 200	بنايات أخرى
<b>Larache</b>	<b>301</b>	<b>638</b>	<b>1 774</b>	<b>20 978</b>	<b>72 973</b>	<b>113 587</b>	<b>1 481</b>	<b>العرانش</b>
Villa	3	3	14	791	1 013	1 831	1 833	فيلات
Immeubles	233	517	1 423	13 097	55 684	86 397	1 468	عمارات
Autres constructions pour habitat	65	118	337	7 090	16 276	25 360	1 511	بنايات أخرى للسكن
<b>Ouezzane</b>	<b>132</b>	<b>271</b>	<b>683</b>	<b>5 821</b>	<b>22 145</b>	<b>37 873</b>	<b>1 524</b>	<b>وزان</b>
Immeubles	95	202	520	2 844	13 874	24 768	1 525	عمارات
Autres constructions pour habitat	35	69	163	2 499	5 351	8 227	1 520	بنايات أخرى للسكن
d'Industrielle ou commerciale	1	-	-	478	2 920	4 672	1 600	بنايات صناعية و تجارية
Bâtiments d'Autres Administrations	1	-	-	-	-	206	1 500	بنايات إدارية أخرى
<b>M'diq</b>	<b>259</b>	<b>803</b>	<b>2 386</b>	<b>22 035</b>	<b>78 765</b>	<b>166 704</b>	<b>2 000</b>	<b>المضيق</b>
Villa	5	12	47	782	1 159	2 798	2 000	فيلات
Immeubles	145	649	1 928	11 708	56 713	122 268	2 000	عمارات
Autres constructions pour habitat	108	142	411	9 343	20 488	40 828	1 991	بنايات أخرى للسكن
d'Industrielle ou commerciale	1	-	-	202	405	810	2 000	بنايات صناعية و تجارية
<b>Fnideq</b>	<b>139</b>	<b>350</b>	<b>915</b>	<b>15 911</b>	<b>42 676</b>	<b>64 628</b>	<b>1 507</b>	<b>الفنيدق</b>
Villa	1	1	4	-	90	135	1 000	فيلات
Immeubles	5	45	122	2 260	7 553	11 330	1 500	عمارات
Autres constructions pour habitat	131	304	789	10 617	31 237	47 470	1 508	بنايات أخرى للسكن
Bâtiments d'Industrielle ou commerciale	2	-	-	3 034	3 796	5 694	1 500	بنايات صناعية و تجارية
<b>Martil</b>	<b>606</b>	<b>2 091</b>	<b>6 055</b>	<b>47 516</b>	<b>218 572</b>	<b>441 051</b>	<b>2 004</b>	<b>مارتيل</b>
Villa	8	11	70	2 413	4 057	9 273	2 313	فيلات
Immeubles	304	1 353	3 775	20 068	130 184	262 736	2 000	عمارات
Autres constructions pour habitat	292	727	2 210	24 864	83 091	166 562	2 000	بنايات أخرى للسكن
Bâtiments d'Enseignement	1	-	-	-	1 069	2 138	2 000	بنايات للتعليم
Autres Bâtiments	1	-	-	171	171	342	2 000	بنايات أخرى
<b>Assilah</b>	<b>130</b>	<b>311</b>	<b>601</b>	<b>13 992</b>	<b>37 503</b>	<b>74 261</b>	<b>1 977</b>	<b>أصيلة</b>
Villa	3	4	13	700	1 044	2 088	2 000	فيلات
Immeubles	4	42	81	898	3 941	7 882	2 000	عمارات
Autres construction pour habitat	121	265	507	12 011	32 059	63 373	1 975	بنايات أخرى للسكن
Bâtiments d'Autres Administrations	1	-	-	383	383	766	2 000	بنايات إدارية أخرى
Autres Bâtiments	1	-	-	-	76	152	2 000	بنايات أخرى

الإحصائيات المتعلقة برخص البناء حسب صنف المسكن و البلديات، 2014

Tableau 11: (suite1)

جدول 11 : (تابع 1)

## STATISTIQUES AFFERENTES AUX AUTORISATIONS DE CONSTRUIRE SELON LE TYPE DE CONSTRUCTION ET LA MUNICIPALITE,2014:

Municipalités/ Type de construction	عدد الرخص	عدد المساكن	عدد الغرف	المساحة المبنية م <sup>2</sup>	المساحة المسقفة م <sup>2</sup>	مجموع القيمة م <sup>2</sup> بآلف درهم	تمن المتوسط بالدرهم	البلديات/صنف البناء
	Nb d'aut.	Nb de Logements	Nb de Pièces.	Surface Batie.(m <sup>2</sup> )	Surface de Plancher (m <sup>2</sup> )	Total Valeur en millier	pourix Moyen du m2 en Dh	
<b>Tanger - Médina</b>	<b>572</b>	<b>1 234</b>	<b>3 006</b>	<b>61 012</b>	<b>129 515</b>	<b>195 188</b>	<b>1 500</b>	<b>طنجة المدينة</b>
Villa	43	85	256	17 139	32 188	48 439	1 523	فيلات
Immeubles	1	3	8	99	325	488	1 500	عمارات
Autres constructions pour habitat	528	1 146	2 742	43 774	97 002	146 261	1 500	بنايات أخرى للسكن
<b>Bni Makada</b>	<b>351</b>	<b>867</b>	<b>2 332</b>	<b>28 035</b>	<b>84 251</b>	<b>87 959</b>	<b>1 028</b>	<b>بني مكادة</b>
Villa	1	1	1	-	38	38	1 000	فيلات
Immeubles	33	101	277	3 486	11 765	12 060	1 021	عمارات
Autres constructions pour habitat	317	765	2 054	24 549	72 448	75 861	1 029	بنايات أخرى للسكن
<b>Charf - Mghogha</b>	<b>510</b>	<b>1 093</b>	<b>2 631</b>	<b>35 759</b>	<b>96 694</b>	<b>102 272</b>	<b>1 028</b>	<b>الشرف مغوغة</b>
Villa	26	58	165	4 532	9 559	14 368	1 481	فيلات
Immeubles	4	10	29	80	717	717	1 000	عمارات
Autres constructions pour habitat	479	1 025	2 437	31 106	86 325	87 095	1 004	بنايات أخرى للسكن
Bâtiments de la Santé	1	-	-	41	93	93	1 000	بنايات الصحة
<b>Charf - Souani</b>	<b>102</b>	<b>217</b>	<b>527</b>	<b>5 892</b>	<b>15 665</b>	<b>56 808</b>	<b>2 642</b>	<b>الشرف السواني</b>
Villa	3	5	17	648	648	1 944	3 000	فيلات
Immeubles	34	67	169	1 064	5 334	27 395	2 618	عمارات
Autres constructions pour habitat	65	145	341	4 180	9 683	27 469	2 638	بنايات أخرى للسكن
<b>Gueznaia</b>	<b>124</b>	<b>215</b>	<b>855</b>	<b>19 760</b>	<b>50 763</b>	<b>113 667</b>	<b>2 123</b>	<b>اكزناية</b>
Villa	32	35	201	3 516	7 967	19 296	2 495	فيلات
Immeubles	27	87	283	3 245	12 064	27 282	2 201	عمارات
Autres constructions pour habitat	56	93	371	6 265	14 319	27 653	1 870	بنايات أخرى للسكن
d'Industrielle ou commerciale	8	-	-	5 834	13 758	32 002	2 063	بنايات صناعية و تجارية
Autre administration	1	-	-	900	2 655	7 434	2 800	بنايات إدارية أخرى
<b>Tétouan</b>	<b>479</b>	<b>2 195</b>	<b>5 534</b>	<b>76 093</b>	<b>311 859</b>	<b>445 080</b>	<b>13 340</b>	<b>تطوان</b>
Villa	22	525	1 587	10 491	49 288	51 498	1 282	فيلات
Immeubles	98	861	2 215	21 838	122 126	199 732	1 388	عمارات
Autres constructions pour habitat	336	809	1 732	28 603	96 953	130 336	1 326	بنايات أخرى للسكن
d'Industrielle ou commerciale	13	-	-	10 827	30 321	45 735	1 415	بنايات صناعية و تجارية
Bâtiments d'Enseignement	4	-	-	1 971	4 643	4 943	1 250	بنايات للتعليم
Bâtiments de la Santé	2	-	-	569	5 688	9 606	1 500	بنايات الصحة
Bâtiments d'Autres Administrations	2	-	-	1 706	2 425	2 425	1 000	بنايات إدارية أخرى
Autres Bâtiments	2	-	-	88	415	806	1 600	بنايات أخرى

الإحصائيات المتعلقة برخص البناء حسب صنف المسكن و البلديات، 2014

Tableau 11: (suite2) STATISTIQUES AFFERENTES AUX AUTORISATIONS DE CONSTRUIRE SELON LE TYPE (جدول 11 : (تابع 2) DE CONSTRUCTION ET LA MUNICIPALITE,2014:

Municipalités/ Type de construction	عدد الرخص	عدد المساكن	عدد الغرف	المساحة المبنية م <sup>2</sup>	المساحة المسقفة م <sup>2</sup>	مجموع القيمة م <sup>2</sup> بالدرهم	تمن المتوسط بالدرهم pourix Moyen du m2 en	البلديات/صنف البناء
	Nb d'aut.	Nb de Logements	Nb de Pièces.	Surface Batie.(m <sup>2</sup> )	Surface de Plancher (m <sup>2</sup> )	Total Valeur en		
<b>Al hocima</b>	<b>224</b>	<b>495</b>	<b>1 370</b>	<b>16 876</b>	<b>59 179</b>	<b>66 057</b>	<b>1 092</b>	<b>الحسيمة</b>
Villa	6	13	27	1 039	1 892	2 081	1 100	فيلات
Immeubles	56	175	632	6 701	28 309	31 140	1 100	عمارات
Autres constructions pour habitat	161	307	711	9 136	28 978	31 997	1 088	بنايات أخرى للسكن
d'Industrielle ou commerciale	1	-	-	-	-	839	1 100	بنايات صناعية و تجارية
<b>Bni Bouayach</b>	<b>125</b>	<b>200</b>	<b>635</b>	<b>9 997</b>	<b>31 136</b>	<b>31 136</b>	<b>1 000</b>	<b>بني بوعياش</b>
Immeubles	3	9	30	436	1 435	1 435	1 000	عمارات
Autres constructions pour habitat	120	191	605	9 387	29 465	29 465	1 000	بنايات أخرى للسكن
Autres Bâtiments	2	-	-	174	236	236	1 000	بنايات أخرى
<b>Imzouren</b>	<b>87</b>	<b>150</b>	<b>429</b>	<b>7 646</b>	<b>23 227</b>	<b>23 227</b>	<b>1 000</b>	<b>أمزورن</b>
Immeubles	1	3	9	101	513	513	1 000	عمارات
Autres constructions pour habitat	83	147	420	7 225	21 882	21 882	1 000	بنايات أخرى للسكن
d'Industrielle ou commerciale	3	-	-	320	832	832	1 000	بنايات صناعية و تجارية
<b>Oued Laou</b>	<b>49</b>	<b>446</b>	<b>1 359</b>	<b>9 704</b>	<b>49 966</b>	<b>124 915</b>	<b>2 500</b>	<b>وادي لؤ</b>
Immeubles	28	375	1 138	7 124	40 648	101 620	2 500	عمارات
Autres constructions pour habitat	21	71	221	2 580	9 318	23 295	2 500	بنايات أخرى للسكن
<b>Targuist</b>	<b>48</b>	<b>136</b>	<b>391</b>	<b>6 358</b>	<b>24 822</b>	<b>37 233</b>	<b>1 500</b>	<b>تاركيست</b>
Villa	1	1	3	168	347	521	1 500	فيلات
Immeubles	14	68	203	2 795	12 675	19 013	1 500	عمارات
Autres constructions pour habitat	31	67	185	3 356	11 565	17 348	1 500	بنايات أخرى للسكن
Bâtiments d'Industrielle ou	2	-	-	39	235	353	1 500	بنايات صناعية و تجارية
<b>Total général</b>	<b>4 834</b>	<b>13 083</b>	<b>34 849</b>	<b>445 859</b>	<b>1 483 989</b>	<b>2 358 310</b>	<b>1 500</b>	<b>المجموع العام</b>

Source : HCP -DRTTA

المصدر: المندوبية السامية للتخطيط -مديرية جهة طنجة تطوان الحسيمة

توزيع المساكن المرخصة حسب صنف البناء وعدد الغرف و البلديات، 2014

Tableau 12:

## REPARTITION DES LOGEMENTS SELON LA MUNICIPALITE, LE TYPE DE CONSTRUCTION ET LE NOMBRE DE PIECES, 2014

جدول 12:

Municipalités/ Type de construction	عدد الرخص Nb d'aut.	عدد المساكن Nb de Logements	م. غرفة واحدة L. 1 pièce	م. غرفتين L. 2 pièces	م. ثلاث غرف L. 3 pièces	م. اربع غرف L. 4 pièce	م. خمس غرف فما فوق L. 5 pièces et plus	البلديات/صنف البناء
<b>Chefchaouen</b>	<b>225</b>	<b>461</b>	<b>163</b>	<b>176</b>	<b>41</b>	<b>37</b>	<b>44</b>	<b>شفشاون</b>
Villa	2	6	1	4	1	-	-	فيلات
Autres constructions pour habitat	223	455	162	172	40	37	44	بنايات أخرى للسكن
<b>Ksar Elkebir</b>	<b>371</b>	<b>910</b>	<b>134</b>	<b>251</b>	<b>451</b>	<b>65</b>	<b>9</b>	<b>القصر الكبير</b>
Immeubles	23	250	6	25	209	10	-	عمارات
Autres construction pour habitat	345	660	128	226	242	55	9	بنايات أخرى للسكن
Autres Bâtiments	3	-	-	-	-	-	-	بنايات أخرى
<b>Larache</b>	<b>301</b>	<b>638</b>	<b>52</b>	<b>197</b>	<b>275</b>	<b>84</b>	<b>30</b>	<b>العراش</b>
Villa	3	3	-	-	-	2	1	فيلات
Immeubles	233	517	39	165	226	69	18	عمارات
Autres constructions pour habitat	65	118	13	32	49	13	11	بنايات أخرى للسكن
<b>Ouezzane</b>	<b>132</b>	<b>271</b>	<b>28</b>	<b>101</b>	<b>117</b>	<b>23</b>	<b>2</b>	<b>وزان</b>
Immeubles	95	202	19	67	97	19	-	عمارات
Autres constructions pour habitat	35	69	9	34	20	4	2	بنايات أخرى للسكن
d'Industrielle ou commerciale	1	-	-	-	-	-	-	بنايات صناعية و تجاريه -
Bâtiments d'Autres Administrations	1	-	-	-	-	-	-	بنايات إدارية أخرى -
<b>M'diq</b>	<b>259</b>	<b>803</b>	<b>15</b>	<b>182</b>	<b>449</b>	<b>135</b>	<b>22</b>	<b>المضيق</b>
Villa	5	12	-	-	8	-	4	فيلات
Immeubles	145	649	9	153	357	115	15	عمارات
Autres constructions pour habitat	108	142	6	29	84	20	3	بنايات أخرى للسكن
d'Industrielle ou commerciale	1	-	-	-	-	-	-	بنايات صناعية و تجاريه -
<b>Fnideq</b>	<b>139</b>	<b>350</b>	<b>32</b>	<b>128</b>	<b>143</b>	<b>43</b>	<b>4</b>	<b>الغنيق</b>
Villa	1	1	-	-	-	1	-	فيلات
Immeubles	5	45	-	25	8	12	-	عمارات
Autres constructions pour habitat	131	304	32	103	135	30	4	بنايات أخرى للسكن
d'Industrielle ou commerciale	2	-	-	-	-	-	-	بنايات صناعية و تجارية
<b>Martil</b>	<b>606</b>	<b>2 091</b>	<b>120</b>	<b>560</b>	<b>929</b>	<b>417</b>	<b>65</b>	<b>مارتيل</b>
Villa	8	11	-	-	3	-	8	فيلات
Immeubles	304	1 353	84	392	623	233	21	عمارات
Autres constructions pour habitat	292	727	36	168	303	184	36	بنايات أخرى للسكن
Bâtiments d'Enseignement	1	-	-	-	-	-	-	بنايات للتعليم
Autres Bâtiments	-	-	-	-	-	-	-	بنايات أخرى
<b>Assilah</b>	<b>130</b>	<b>311</b>	<b>91</b>	<b>160</b>	<b>52</b>	<b>6</b>	<b>2</b>	<b>أصيلة</b>
Villa	3	4	-	2	-	1	1	فيلات
Immeubles	4	42	8	29	5	-	-	عمارات
Autres construction pour habitat	121	265	83	129	47	5	1	بنايات أخرى للسكن
Bâtiments d'Autres Administrations	1	-	-	-	-	-	-	بنايات إدارية أخرى -
Autres Bâtiments	1	-	-	-	-	-	-	بنايات أخرى
<b>Al hoceima</b>	<b>224</b>	<b>495</b>	<b>55</b>	<b>166</b>	<b>151</b>	<b>90</b>	<b>33</b>	<b>الحسيمة</b>
Villa	6	13	3	6	4	-	-	فيلات
Immeubles	56	175	1	5	78	68	23	عمارات
Autres constructions pour habitat	161	307	51	155	69	22	10	بنايات أخرى للسكن
Bâtiments d'Industrielle ou commerciale	1	-	-	-	-	-	-	بنايات صناعية و تجاريه -



توزيع المساكن المرخصة حسب صنف البناء وعدد الغرف و البلديات، 2014

Tableau 12: (suite1)

جدول 12 : (تابع 1)

REPARTITION DES LOGEMENTS SELON LA MUNICIPALITE,LE TYPE DE CONSTRUCTION ET LE NOMBRE DE PIECES,2014

Municipalités/ Type de construction	عدد الرخص	عدد المساكن	م. غرفة واحدة	م. غرفتين	م. ثلاث غرف	م. اربع غرف	م. خمس غرف فما فوق	البلديات/صنف البناء
	Nb d'aut.	Nb de Logements	L. 1 pièce	L. 2 pièces	L. 3 pièces	L. 4 pièce	L. 5 pièces et plus	
<b>Bni Bouayach</b>	<b>125</b>	<b>200</b>	<b>1</b>	<b>15</b>	<b>143</b>	<b>35</b>	<b>6</b>	<b>بني بو عياش</b>
Immeubles	3	9	-	-	6	3	-	عمارات
Autres constructions pour habitat	120	191	1	15	137	32	6	بنايات أخرى للسكن
Autres Bâtiments	2	-	-	-	-	-	-	بنايات أخرى
<b>Imzouren</b>	<b>87</b>	<b>150</b>	<b>23</b>	<b>30</b>	<b>77</b>	<b>8</b>	<b>12</b>	<b>امزورن</b>
Immeubles	1	3	-	-	3	-	-	عمارات
Autres constructions pour habitat	83	147	23	30	74	8	12	بنايات أخرى للسكن
d'Industrielle ou commerciale	3	-	-	-	-	-	-	بنايات صناعية و تجاريه -
<b>Oued Laou</b>	<b>49</b>	<b>446</b>	<b>1</b>	<b>58</b>	<b>317</b>	<b>59</b>	<b>11</b>	<b>واد لو</b>
Immeubles	28	375	1	42	281	45	6	عمارات
Autres constructions pour habitat	21	71	-	16	36	14	5	بنايات أخرى للسكن
<b>Targuist</b>	<b>48</b>	<b>136</b>	<b>7</b>	<b>46</b>	<b>53</b>	<b>22</b>	<b>8</b>	<b>تاركيست</b>
Villa	1	1	-	-	1	-	-	فيلات
Immeubles	14	68	2	26	22	12	6	عمارات
Autres constructions pour habitat	31	67	5	20	30	10	2	بنايات أخرى للسكن
d'Industrielle ou commerciale	2	-	-	-	-	-	-	بنايات صناعية و تجاريه -
<b>Tanger - Médina</b>	<b>572</b>	<b>1 234</b>	<b>242</b>	<b>498</b>	<b>304</b>	<b>130</b>	<b>60</b>	<b>طنجة المدينة</b>
Villa	43	85	1	27	35	16	6	فيلات
Immeubles	1	3	-	1	2	-	-	عمارات
Autres constructions pour habitat	528	1 146	241	470	267	114	54	بنايات أخرى للسكن
<b>Bni Makada</b>	<b>351</b>	<b>867</b>	<b>30</b>	<b>349</b>	<b>378</b>	<b>89</b>	<b>21</b>	<b>بني مكادة</b>
Villa	1	1	1	-	-	-	-	فيلات
Immeubles	33	101	1	39	48	11	2	عمارات
Autres constructions pour habitat	317	765	28	310	330	78	19	بنايات أخرى للسكن
<b>Charf - Mghogha</b>	<b>510</b>	<b>1 093</b>	<b>189</b>	<b>404</b>	<b>405</b>	<b>76</b>	<b>19</b>	<b>الشرف مغوغة</b>
Villa	26	58	6	12	31	7	2	فيلات
Immeubles	4	10	-	4	3	3	-	عمارات
Autres constructions pour habitat	479	1 025	183	388	371	66	17	بنايات أخرى للسكن
Bâtiments de la Santé	1	-	-	-	-	-	-	بنايات الصحة
<b>Charf - Souani</b>	<b>102</b>	<b>217</b>	<b>4</b>	<b>129</b>	<b>71</b>	<b>13</b>	<b>-</b>	<b>الشرف السواني</b>
Villa	3	5	-	-	3	2	-	فيلات
Immeubles	34	67	3	34	22	8	-	عمارات
Autres constructions pour habitat	65	145	1	95	46	3	-	بنايات أخرى للسكن

توزيع المساكن المرخصة حسب صنف البناية وعدد الغرف و البلديات, 2014

Tableau 12: (suite2)

REPARTITION DES LOGEMENTS SELON LA MUNICIPALITE, LE TYPE DE CONSTRUCTION ET LE NOMBRE DE PIECES, 2014

جدول 12 : (تابع 2)

Municipalités/ Type de construction	عدد الرخص Nb d'aut.	عدد المساكن Nb de Logements	م. غرفة واحدة L. 1 pièce	م. غرفتين L. 2 pièces	م. ثلاث غرف L. 3 pièces	م. اربع غرف L. 4 pièce	م. خمس غرف فما فوق L. 5 pièces et plus	البلديات/صنف البناية
<b>Gueznaia</b>	<b>124</b>	<b>215</b>	<b>1</b>	<b>31</b>	<b>71</b>	<b>64</b>	<b>48</b>	<b>اكزناية</b>
Villa	32	35	-	2	2	6	25	فيلات
Immeubles	27	87	-	16	36	32	3	عمارات
Autres constructions pour habitat	56	93	1	13	33	26	20	بنايات أخرى للسكن
d'Industrielle ou commerciale	8	-	-	-	-	-	-	بنايات صناعية و تجارية -
Autre administration	1	-	-	-	-	-	-	بنايات إدارية أخرى -
<b>Tétouan</b>	<b>479</b>	<b>2 195</b>	<b>185</b>	<b>855</b>	<b>1 007</b>	<b>131</b>	<b>17</b>	<b>تطوان</b>
Villa	22	525	4	1	506	11	3	فيلات
Immeubles	98	861	34	411	310	102	4	عمارات
Autres constructions pour habitat	336	809	147	443	191	18	10	بنايات أخرى للسكن
d'Industrielle ou commerciale	13	-	-	-	-	-	-	بنايات صناعية و تجارية -
Bâtiments d'Enseignement	4	-	-	-	-	-	-	بنايات للتعليم
Bâtiments de la Santé	2	-	-	-	-	-	-	بنايات الصحة
Bâtiments d'Autres Administrations	2	-	-	-	-	-	-	بنايات إدارية أخرى -
Autres Bâtiments	2	-	-	-	-	-	-	بنايات أخرى -
<b>Total général</b>	<b>4 834</b>	<b>13 083</b>	<b>1 373</b>	<b>4 336</b>	<b>5 434</b>	<b>1 527</b>	<b>413</b>	<b>المجموع العام</b>

Source : HCP -DRTTA

المصدر: المندوبية السامية للتخطيط -مديرية جهة طنجة تطوان الحسيمة

توزيع رخص البناء حسب صنف البناء و صنف صاحب الطلب و البلديات,2014  
**Tableau 13: REPARTITION DES AUTORISATIONS DE CONSTRUIRE SELON LA MUNICIPALITE, LE TYPE DE CONSTRUCTION ET LE TYPE DE DEMANDEUR,2014** جدول 13:

Municipalités/ Type de construction	المغاربة Particuliers Nationaux	الأجانب Particuliers Etrangers	إدارات أخرى Autres Administrations d'Etat	الشركات Société ou entepourise	أصناف أخرى Autres	المجموع Total	البلديات/صنف البناء
<b>Chefchaouen</b>	223	2	-	-	-	225	شفشاون
Villa	2	-	-	-	-	2	فيلات
Autres constructions pour habitat	221	2	-	-	-	223	بنايات أخرى للسكن
<b>Ksar Elkébir</b>	350	-	1	20	-	371	القصر الكبير
Immeubles	4	-	1	18	-	23	عمارات
Autres constructions pour habitat	344	-	-	1	-	345	بنايات أخرى للسكن
Autres Bâtiments	2	-	-	1	-	3	بنايات أخرى
<b>Larache</b>	301	-	-	-	-	301	العرانش
Villa	3	-	-	-	-	3	فيلات
Immeubles	233	-	-	-	-	233	عمارات
Autres constructions pour habitat	65	-	-	-	-	65	بنايات أخرى للسكن
<b>Ouezzane</b>	123	-	-	9	-	132	وزان
Immeubles	87	-	-	8	-	95	عمارات
Autres constructions pour habitat	35	-	-	-	-	35	بنايات أخرى للسكن
d'Industrielle ou commerciale	-	-	-	1	-	1	بنايات صناعية و تجارية
Bâtiments d'Autres Administrations	1	-	-	-	-	1	بنايات إدارية أخرى
<b>M'diq</b>	251	-	-	8	-	259	المضيق
Villa	5	-	-	-	-	5	فيلات
Immeubles	138	-	-	7	-	145	عمارات
Autres constructions pour habitat	107	-	-	1	-	108	بنايات أخرى للسكن
d'Industrielle ou commerciale	1	-	-	-	-	1	بنايات صناعية و تجارية
<b>Fnideq</b>	137	-	-	2	-	139	الفنيدق
Villa	1	-	-	-	-	1	فيلات
Immeubles	4	-	-	1	-	5	عمارات
Autres constructions pour habitat	130	-	-	1	-	131	بنايات أخرى للسكن
d'Industrielle ou commerciale	2	-	-	-	-	2	بنايات صناعية و تجارية
<b>Martil</b>	577	-	1	28	-	606	مارتيل
Villa	8	-	-	-	-	8	فيلات
Immeubles	276	-	1	27	-	304	عمارات
Autres constructions pour habitat	291	-	-	1	-	292	بنايات أخرى للسكن
Bâtiments d'Enseignement	2	-	-	-	-	2	بنايات للتعليم
Autres Bâtiments	-	-	-	-	-	-	بنايات أخرى
<b>Assilah</b>	128	1	-	1	-	130	أصيلة
Villa	3	-	-	-	-	3	فيلات
Immeubles	4	-	-	-	-	4	عمارات
Autres construction pour habitat	119	1	-	1	-	121	بنايات أخرى للسكن
Bâtiments d'Autres Administrations	1	-	-	-	-	1	بنايات إدارية أخرى
Autres Bâtiments	1	-	-	-	-	1	بنايات أخرى

توزيع رخص البناء حسب صنف البناء و صنف صاحب الطلب و البلديات, 2014

Tableau 13: (suite1)

جدول 13 : (تابع 1)

REPARTITION DES AUTORISATIONS DE CONSTRUIRE SELON LA MUNICIPALITE, LE TYPE DE CONSTRUCTION ET LE TYPE DE DEMANDEUR, 2014

Municipalités/ Type de construction	المغاربة	الأجانب	إدارات أخرى	الشركات	أصناف أخرى	المجموع	البلديات /صنف البناء
	Particuliers Nationaux	Particuliers Etrangers	Autres Administrations d'Etat	Société ou entrepouse	Autres	Total	
<b>Tanger - Médina</b>	<b>569</b>	<b>3</b>	-	-	-	<b>572</b>	<b>طنجة المدينة</b>
Villa	42	1	-	-	-	<b>43</b>	فيلات
Immeubles	1	-	-	-	-	<b>1</b>	عمارات
Autres constructions pour habitat	526	2	-	-	-	<b>528</b>	بنايات أخرى للسكن
<b>Bni Makada</b>	<b>342</b>	<b>3</b>	-	<b>1</b>	<b>5</b>	<b>351</b>	<b>بني مكادة</b>
Villa	1	-	-	-	-	<b>1</b>	فيلات
Immeubles	33	-	-	-	-	<b>33</b>	عمارات
Autres constructions pour habitat	308	3	-	1	5	<b>317</b>	بنايات أخرى للسكن
<b>Charf - Mghogha</b>	<b>508</b>	<b>2</b>	-	-	-	<b>510</b>	<b>الشرف مغوغة</b>
Villa	26	-	-	-	-	<b>26</b>	فيلات
Immeubles	4	-	-	-	-	<b>4</b>	عمارات
Autres constructions pour habitat	477	2	-	-	-	<b>479</b>	بنايات أخرى للسكن
Bâtiments de la Santé	1	-	-	-	-	<b>1</b>	بنايات الصحة
<b>Charf - Souani</b>	<b>99</b>	<b>3</b>	-	-	-	<b>102</b>	<b>الشرف السواني</b>
Villa	3	-	-	-	-	<b>3</b>	فيلات
Immeubles	34	-	-	-	-	<b>34</b>	عمارات
Autres constructions pour habitat	62	3	-	-	-	<b>65</b>	بنايات أخرى للسكن
<b>Gueznaia</b>	<b>121</b>	-	-	<b>3</b>	-	<b>124</b>	<b>اكزناية</b>
Villa	32	-	-	-	-	<b>32</b>	فيلات
Immeubles	27	-	-	-	-	<b>27</b>	عمارات
Autres constructions pour habitat	56	-	-	-	-	<b>56</b>	بنايات أخرى للسكن
d'Industrielle ou commerciale	6	-	-	2	-	<b>8</b>	بنايات صناعية و تجارية
Autre administration	-	-	-	1	-	<b>1</b>	بنايات إدارية أخرى
<b>Tétouan</b>	<b>445</b>	<b>1</b>	-	<b>33</b>	-	<b>479</b>	<b>تطوان</b>
Villa	22	-	-	-	-	<b>22</b>	فيلات
Immeubles	84	-	-	14	-	<b>98</b>	عمارات
Autres constructions pour habitat	328	1	-	7	-	<b>336</b>	بنايات أخرى للسكن
d'Industrielle ou commerciale	7	-	-	6	-	<b>13</b>	بنايات صناعية و تجارية
Bâtiments d'Enseignement	2	-	-	2	-	<b>4</b>	بنايات للتعليم
Bâtiments de la Santé	1	-	-	1	-	<b>2</b>	بنايات الصحة
Bâtiments d'Autres Administrations	1	-	-	1	-	<b>2</b>	بنايات إدارية أخرى
Autres Bâtiments	-	-	-	2	-	<b>2</b>	بنايات أخرى

توزيع رخص البناء حسب صنف البناءة و صنف صاحب الطلب و البلديات,2014

Tableau 13: (suite2)

REPARTITION DES AUTORISATIONS DE CONSTRUIRE SELON LA MUNICIPALITE,LE TYPE DE CONSTRUCTION ET LE TYPE DE DEMANDEUR,2014

جدول 13 : (تابع 2)

Municipalités/ Type de construction	المغاربة	الأجانب	إدارات أخرى	الشركات	أصناف أخرى	المجموع	البلديات /صنف البناءة
	Particuliers Nationaux	Particuliers Etrangers	Autres Administrations d'Etat	Société ou entepourise	Autres	Total	
<b>Al hoceima</b>	224	-	-	-	-	224	الحميمة
Villa	6	-	-	-	-	6	فيلات
Immeubles	56	-	-	-	-	56	عمارات
Autres constructions pour habitat	161	-	-	-	-	161	بنايات أخرى للسكن
d'Industrielle ou commerciale	1	-	-	-	-	1	بنايات صناعية و تجاريه
<b>Bni Bouayach</b>	125	-	-	-	-	125	بني بوعياش
Immeubles	3	-	-	-	-	3	عمارات
Autres constructions pour habitat	120	-	-	-	-	120	بنايات أخرى للسكن
Autres Bâtiments	2	-	-	-	-	2	بنايات أخرى
<b>Imzouren</b>	87	-	-	-	-	87	امزورن
Immeubles	1	-	-	-	-	1	عمارات
Autres constructions pour habitat	83	-	-	-	-	83	بنايات أخرى للسكن
d'Industrielle ou commerciale	3	-	-	-	-	3	بنايات صناعية و تجاريه
<b>Oued Laou</b>	48	-	-	-	1	49	واد لو
Immeubles	27	-	-	-	1	28	عمارات
Autres constructions pour habitat	21	-	-	-	-	21	بنايات أخرى للسكن
<b>Targuist</b>	48	-	-	-	-	48	تاركيست
Villa	1	-	-	-	-	1	فيلات
Immeubles	14	-	-	-	-	14	عمارات
Autres constructions pour habitat	31	-	-	-	-	31	بنايات أخرى للسكن
d'Industrielle ou commerciale	2	-	-	-	-	2	بنايات صناعية و تجاريه
<b>Total général</b>	####	15	2	106	5	4 834	المجموع العام

Source : HCP -DRTTA

المصدر: المندوبية السامية للتخطيط -مديرية جهة طنجة تطوان الحسيمة

Tableau 14: توزيع قيمة البناء حسب صنف البناء، البلديات وصنف صاحب الطلب، 2014  
REPARTITION DE LA VALEUR DES CONSTRUCTIONS SELON LE TYPE DE CONSTRUCTION, LA MUNICIPALITE ET LE TYPE DE DEMANDEUR, 2014 :جدول 14

Municipalités/ Type de construction	Valeur en millier de					القيمة بالآف درهم	
	المغربية Particuliers Nationaux	الأجانب Particuliers Etrangers	إدارات أخرى Autres Administrations d'Etat	الشركات Société ou entrepourise	أصناف أخرى Autres	المجموع Total	البلديات/صنف البناء
<b>Chefchaouen</b>	<b>71 222</b>	<b>800</b>	-	-	-	<b>72 021</b>	شفشاون
Villa	947	-	-	-	-	<b>947</b>	فيلات
Autres constructions pour habitat	70 275	800	-	-	-	<b>71 075</b>	بنايات أخرى للسكن
<b>Ksar Elkebir</b>	<b>81 583</b>	-	<b>842</b>	<b>22 220</b>	-	<b>104 645</b>	القصر الكبير
Immeubles	4 895	-	842	20 642	-	<b>26 379</b>	عمارات
Autres constructions pour habitat	76 268	-	-	422	-	<b>76 690</b>	بنايات أخرى للسكن
Autres Bâtiments	420	-	-	1 156	-	<b>1 576</b>	بنايات أخرى
<b>Larache</b>	<b>113 587</b>	-	-	-	-	<b>113 587</b>	العرانش
Villa	1 831	-	-	-	-	<b>1 831</b>	فيلات
Immeubles	86 397	-	-	-	-	<b>86 397</b>	عمارات
Autres constructions pour habitat	25 360	-	-	-	-	<b>25 360</b>	بنايات أخرى للسكن
<b>Ouezzane</b>	<b>26 079</b>	-	-	<b>11 794</b>	-	<b>37 873</b>	وزان
Immeubles	17 646	-	-	7 122	-	<b>24 768</b>	عمارات
Autres constructions pour habitat	8 227	-	-	-	-	<b>8 227</b>	بنايات أخرى للسكن
Bâtiments d'Industrielle ou d'Autres Administrations	-	-	-	4 672	-	<b>4 672</b>	بنايات صناعية و تجارية
Autres Bâtiments Administrations	206	-	-	-	-	<b>206</b>	بنايات إدارية أخرى
<b>M'diq</b>	<b>153 748</b>	-	-	<b>12 956</b>	-	<b>166 704</b>	المضيق
Villa	2 798	-	-	-	-	<b>2 798</b>	فيلات
Immeubles	109 444	-	-	12 824	-	<b>122 268</b>	عمارات
Autres constructions pour habitat	40 696	-	-	132	-	<b>40 828</b>	بنايات أخرى للسكن
Bâtiments d'Industrielle ou commerciale	810	-	-	-	-	<b>810</b>	بنايات صناعية و تجارية
<b>Fnideq</b>	<b>63 167</b>	-	-	-	<b>1 461</b>	<b>64 628</b>	الفنيدق
Villa	135	-	-	-	-	<b>135</b>	فيلات
Immeubles	10 362	-	-	-	968	<b>11 330</b>	عمارات
Autres constructions pour habitat	46 976	-	-	-	494	<b>47 470</b>	بنايات أخرى للسكن
Bâtiments d'Industrielle ou commerciale	5 694	-	-	-	-	<b>5 694</b>	بنايات صناعية و تجارية
<b>Martil</b>	<b>389 827</b>	-	<b>5 440</b>	-	<b>45 784</b>	<b>441 051</b>	مارتيل
Villa	9 273	-	-	-	-	<b>9 273</b>	فيلات
Immeubles	212 252	-	5 440	-	45 044	<b>262 736</b>	عمارات
Autres constructions pour habitat	165 822	-	-	-	740	<b>166 562</b>	بنايات أخرى للسكن
d'Enseignement	2 138	-	-	-	-	<b>2 138</b>	بنايات للتعليم
Autres Bâtiments	342	-	-	-	-	<b>342</b>	بنايات أخرى
<b>Assilah</b>	<b>71 855</b>	<b>846</b>	-	<b>1 560</b>	-	<b>74 261</b>	أصيلة
Villa	2 088	-	-	-	-	<b>2 088</b>	فيلات
Immeubles	7 882	-	-	-	-	<b>7 882</b>	عمارات
Autres construction pour habitat	60 967	846	-	1 560	-	<b>63 373</b>	بنايات أخرى للسكن
Administrations	766	-	-	-	-	<b>766</b>	بنايات إدارية أخرى
Autres Bâtiments	152	-	-	-	-	<b>152</b>	بنايات أخرى

توزيع قيمة البناء حسب صنف البناء ، البلديات و صنف صاحب الطلب، 2014 ،

Tableau 14: (suite1)

جدول 14 : (تابع 1)

## REPARTITION DE LA VALEUR DES CONSTRUCTIONS SELON LE TYPE DE CONSTRUCTION, LA MUNICIPALITE ET LE TYPE DE DEMANDEUR, 2014

Valeur en millier de Dh	القيمة بالآف درهم						
Municipalités/ Type de construction	المغاربة Particuliers Nationaux	الأجانب Particuliers Etrangers	إدارات أخرى Autres Administrations d'Etat	الشركات Société ou entrepourise	أصناف أخرى Autres	المجموع Total	البلديات/صنف البناء
<b>Tanger - Médina</b>	<b>184 638</b>	<b>10 550</b>	-	-	-	<b>195 187</b>	<b>طنجة المدينة</b>
Villa	40 296	8 144	-	-	-	<b>48 439</b>	فيلات
Immeubles	488	-	-	-	-	<b>488</b>	عمرات
Autres constructions pour habitat	143 855	2 406	-	-	-	<b>146 261</b>	بنايات أخرى للسكن
<b>Bni Makada</b>	<b>84 840</b>	<b>1 285</b>	-	<b>196</b>	<b>1 638</b>	<b>87 959</b>	<b>بني مكادة</b>
Villa	38	-	-	-	-	<b>38</b>	فيلات
Immeubles	12 060	-	-	-	-	<b>12 060</b>	عمرات
Autres constructions pour habitat	72 742	1 285	-	196	1 638	<b>75 861</b>	بنايات أخرى للسكن
<b>Charf - Mghogha</b>	<b>101 863</b>	<b>409</b>	-	-	-	<b>102 272</b>	<b>الشرف مغوغة</b>
Villa	14 368	-	-	-	-	<b>14 368</b>	فيلات
Immeubles	717	-	-	-	-	<b>717</b>	عمرات
Autres constructions pour habitat	86 686	409	-	-	-	<b>87 095</b>	بنايات أخرى للسكن
Bâtiments de la Santé	93	-	-	-	-	<b>93</b>	بنايات الصحة
<b>Charf - Souani</b>	<b>55 645</b>	<b>1 163</b>	-	-	-	<b>56 808</b>	<b>الشرف السواني</b>
Villa	1 944	-	-	-	-	<b>1 944</b>	فيلات
Immeubles	27 395	-	-	-	-	<b>27 395</b>	عمرات
Autres constructions pour habitat	26 306	1 163	-	-	-	<b>27 469</b>	بنايات أخرى للسكن
<b>Gueznaia</b>	<b>85 507</b>	-	-	<b>28 160</b>	-	<b>113 667</b>	<b>اكنزناية</b>
Villa	19 296	-	-	-	-	<b>19 296</b>	فيلات
Immeubles	27 282	-	-	-	-	<b>27 282</b>	عمرات
Autres constructions pour habitat	27 653	-	-	-	-	<b>27 653</b>	بنايات أخرى للسكن
d'Industrielle ou commerciale	11 276	-	-	20 726	-	<b>32 002</b>	بنايات صناعية و تجارية
Autre administration	-	-	-	7 434	-	<b>7 434</b>	بنايات إدارية أخرى
<b>Tétouan</b>	<b>346 205</b>	-	<b>446</b>	<b>98 428</b>	-	<b>445 080</b>	<b>تطوان</b>
Villa	51 498	-	-	-	-	<b>51 498</b>	فيلات
Immeubles	154 857	-	-	44 875	-	<b>199 732</b>	عمرات
Autres constructions pour habitat	123 475	-	446	6 414	-	<b>130 336</b>	بنايات أخرى للسكن
d'Industrielle ou commerciale	11 321	-	-	34 414	-	<b>45 735</b>	بنايات صناعية و تجارية
Bâtiments d'Enseignement	1 770	-	-	7 836	-	<b>9 606</b>	بنايات للتعليم
Bâtiments de la Santé	1 355	-	-	3 588	-	<b>4 943</b>	بنايات الصحة
Bâtiments d'Autres Administrations	1 930	-	-	495	-	<b>2 425</b>	بنايات إدارية أخرى
Autres Bâtiments	-	-	-	806	-	<b>806</b>	بنايات أخرى

توزيع قيمة البناء حسب صنف البناء ، البلديات و صنف صاحب الطلب، 2014 ،

Tableau 14: (suite2)

REPARTITION DE LA VALEUR DES CONSTRUCTIONS SELON LE TYPE DE CONSTRUCTION,LA MUNICIPALITE ET LE TYPE DE DEMANDEUR,2014

جدول 14 : (تابع 2)

Valeur en millier de Dh						القيمة بألف درهم
<b>Al hoceima</b>	<b>66 057</b>	-	-	-	-	<b>66 057</b>
						الحسيمة
Villa	2 081	-	-	-	-	2 081
						فيلات
Immeuble	31 140	-	-	-	-	31 140
						عمارات
Autre construction pour habitat	31 997	-	-	-	-	31 997
						بنايات أخرى للسكن
Industrielle ou commerciale	839	-	-	-	-	839
						بنايات صناعية و تجارية
<b>Bni Bouayach</b>	<b>31 136</b>	-	-	-	-	<b>31 136</b>
						بني بوعياش
Immeubles	1 435	-	-	-	-	1 435
						عمارات
Autres constructions pour habitat	29 465	-	-	-	-	29 465
						بنايات أخرى للسكن
Autres Bâtiments	236	-	-	-	-	236
						بنايات أخرى
<b>Imzouren</b>	<b>23 227</b>	-	-	-	-	<b>23 227</b>
						امزورن
Immeubles	513	-	-	-	-	513
						عمارات
Autres constructions pour habitat	21 882	-	-	-	-	21 882
						بنايات أخرى للسكن
d'Industrielle ou commerciale	832	-	-	-	-	832
						بنايات صناعية و تجارية
<b>Oued Laou</b>	<b>122 790</b>	-	-	2 125	-	<b>124 915</b>
						وادي لو
Immeubles	99 495	-	-	2 125	-	101 620
						عمارات
Autres constructions pour habitat	23 295	-	-	-	-	23 295
						بنايات أخرى للسكن
<b>Targuist</b>	<b>37 233</b>	-	-	-	-	<b>37 233</b>
						تاركيست
Villa	521	-	-	-	-	521
						فيلات
Immeubles	19 013	-	-	-	-	19 013
						عمارات
Autres constructions pour habitat	17 348	-	-	-	-	17 348
						بنايات أخرى للسكن
d'Industrielle ou commerciale	353	-	-	-	-	353
						بنايات صناعية و تجارية
<b>Total général</b>	<b>2 110 507</b>	<b>15 498</b>	<b>6 282</b>	<b>224 685</b>	<b>1 638</b>	<b>2 358 310</b>
						المجموع العام

Source : HCP -DRTTA

المصدر: المندوبية السامية للتخطيط -مديرية جهة طنجة تطوان الحسيمة



صنف البنائة حسب البلديات ونوع الاشغال, 2014

Tableau 15:

NATURE DE CONSTRUCTION SELON LA MUNICIPALITE ET LE TYPE DE CONSTRUCTION,2014

جدول 15:

Municipalités/ Type de construction	بناء جديد Construction nouvelle	توسيع الطيقات Agrandissement	لغو أو زيادة الطيقات Surélévation	تغيير أو تحويل Transformation	أصناف أخرى Autres	المجموع Total	البلديات/صنف البنائة
<b>Chefchaouen</b>	<b>204</b>	-	<b>21</b>	-	-	<b>225</b>	<b>شفشاون</b>
Villa	2	-	-	-	-	2	فيلات
Autres constructions pour habitat	202	-	21	-	-	223	بنايات أخرى للسكن
<b>Ksar Elkibir</b>	<b>226</b>	-	<b>139</b>	<b>6</b>	-	<b>371</b>	<b>القصر الكبير</b>
Immeubles	20	-	3	-	-	23	عمارات
Autres construction pour habitat	203	-	136	6	-	345	بنايات أخرى للسكن
Autres Bâtiments	3	-	-	-	-	3	بنايات أخرى
<b>Larache</b>	<b>181</b>	-	<b>119</b>	<b>1</b>	-	<b>301</b>	<b>العرانش</b>
Villa	3	-	-	-	-	3	فيلات
Immeubles	114	-	118	1	-	233	عمارات
Autres constructions pour habitat	64	-	1	-	-	65	بنايات أخرى للسكن
<b>Ouezzane</b>	<b>60</b>	-	<b>61</b>	<b>11</b>	-	<b>132</b>	<b>وزان</b>
Immeubles	24	-	61	10	-	95	عمارات
Autres constructions pour habitat	35	-	-	-	-	35	بنايات أخرى للسكن
Bâtiments d'Industrielle ou commerciale	1	-	-	-	-	1	بنايات صناعية و تجارية
Bâtiments d'Autres Administrations	-	-	-	1	-	1	بنايات إدارية أخرى
<b>M'diq</b>	<b>179</b>	<b>4</b>	<b>57</b>	<b>17</b>	<b>2</b>	<b>259</b>	<b>المضيق</b>
Villa	4	-	-	1	-	5	فيلات
Immeubles	71	1	55	16	2	145	عمارات
Autres constructions pour habitat	103	3	2	-	-	108	بنايات أخرى للسكن
Bâtiments d'Industrielle ou commerciale	1	-	-	-	-	1	بنايات صناعية و تجارية
<b>Fnideq</b>	<b>111</b>	<b>1</b>	<b>26</b>	-	<b>1</b>	<b>139</b>	<b>الفنيدق</b>
Villa	-	-	1	-	-	1	فيلات
Immeubles	5	-	-	-	-	5	عمارات
Autres constructions pour habitat	104	1	25	-	1	131	بنايات أخرى للسكن
Bâtiments d'Industrielle ou commerciale	2	-	-	-	-	2	بنايات صناعية و تجارية
<b>Martil</b>	<b>396</b>	-	<b>197</b>	<b>6</b>	<b>7</b>	<b>606</b>	<b>مارتيل</b>
Villa	8	-	-	-	-	8	فيلات
Immeubles	140	-	152	5	7	304	عمارات
Autres constructions pour habitat	247	-	44	1	-	292	بنايات أخرى للسكن
Bâtiments d'Enseignement	-	-	1	-	-	1	بنايات للتعليم
Autres Bâtiments	1	-	-	-	-	1	بنايات أخرى
<b>Assilah</b>	<b>123</b>	-	<b>7</b>	-	-	<b>130</b>	<b>أصيلة</b>
Villa	3	-	-	-	-	3	فيلات
Immeubles	4	-	-	-	-	4	عمارات
Autres construction pour habitat	115	-	6	-	-	121	بنايات أخرى للسكن
Bâtiments d'Autres Administrations	1	-	-	-	-	1	بنايات إدارية أخرى
Autres Bâtiments	-	-	1	-	-	1	بنايات أخرى

## صنف البنية حسب البلديات ونوع الاشغال, 2014

Tableau 15: (suite1)

## NATURE DE CONSTRUCTION SELON LA MUNICIPALITE ET LE TYPE DE CONSTRUCTION,2014

جدول 15 : (تابع 1)

Municipalités/ Type de construction	بناء جديد Construction nouvelle	توسيع الطبقات Agrandissement	علو أو زيادة الطبقات Surélévation	تغيير أو تحويل Transformation	أصناف أخرى Autres	المجموع Total	البلديات صنف البنية /
<b>Tanger - Médina</b>	<b>518</b>	<b>1</b>	<b>49</b>	<b>4</b>	<b>-</b>	<b>572</b>	<b>طنجة المدينة</b>
Villa	41	-	2	-	-	43	فيلات
Immeubles	1	-	-	-	-	1	عمارات
Autres constructions pour habitat	476	1	47	4	-	528	بنايات أخرى للسكن
<b>Bni Makada</b>	<b>321</b>	<b>-</b>	<b>27</b>	<b>2</b>	<b>1</b>	<b>351</b>	<b>بني مكادة</b>
Villa	-	-	1	-	-	1	فيلات
Immeubles	30	-	3	-	-	33	عمارات
Autres constructions pour habitat	291	-	23	2	1	317	بنايات أخرى للسكن
<b>Charf - Mghogha</b>	<b>427</b>	<b>4</b>	<b>76</b>	<b>3</b>	<b>-</b>	<b>510</b>	<b>الشرف مغوغة</b>
Villa	24	1	-	1	-	26	فيلات
Immeubles	1	-	3	-	-	4	عمارات
Autres constructions pour habitat	401	3	73	2	-	479	بنايات أخرى للسكن
Bâtiments de la Santé	1	-	-	-	-	1	بنايات الصحة
<b>Charf - Souani</b>	<b>29</b>	<b>1</b>	<b>58</b>	<b>8</b>	<b>6</b>	<b>102</b>	<b>الشرف السواني</b>
Villa	1	-	-	-	2	3	فيلات
Immeubles	6	1	23	4	-	34	عمارات
Autres constructions pour habitat	22	-	35	4	4	65	بنايات أخرى للسكن
<b>Gueznaia</b>	<b>118</b>	<b>-</b>	<b>6</b>	<b>-</b>	<b>-</b>	<b>124</b>	<b>اكزناية</b>
Villa	30	-	2	-	-	32	فيلات
Immeubles	23	-	4	-	-	27	عمارات
Autres constructions pour habitat	56	-	-	-	-	56	بنايات أخرى للسكن
d'Industrielle ou commerciale	8	-	-	-	-	8	بنايات صناعية و تجارية
Autre administration	1	-	-	-	-	1	بنايات إدارية أخرى
<b>Tétouan</b>	<b>326</b>	<b>-</b>	<b>101</b>	<b>3</b>	<b>49</b>	<b>479</b>	<b>تطوان</b>
Villa	20	-	-	-	2	22	فيلات
Immeubles	57	-	20	2	19	98	عمارات
Autres constructions pour habitat	237	-	78	1	20	336	بنايات أخرى للسكن
d'Industrielle ou commerciale	7	-	2	-	4	13	بنايات صناعية و تجارية
Bâtiments d'Enseignement	2	-	-	-	2	4	بنايات للتعليم
Bâtiments de la Santé	1	-	1	-	-	2	بنايات الصحة
Bâtiments d'Autres Administrations	1	-	-	-	1	2	بنايات إدارية أخرى
Autres Bâtiments	1	-	-	-	1	2	بنايات أخرى

صنف البناء حسب البلديات ونوع الأشغال, 2014

Tableau 15: (suite2)

NATURE DE CONSTRUCTION SELON LA MUNICIPALITE ET LE TYPE DE CONSTRUCTION,2014

جدول 15 : (تابع 2)

Municipalités/ Type de construction	بناء جديد Construction nouvelle	توسيع الطبقات Agrandissement	لعو أو زيادة الطبقات Surélévation	تغيير أو تحويل Transformation	أصناف أخرى Autres	المجموع Total	البلديات/صنف البناء
<b>Al hoceïma</b>	<b>141</b>	-	<b>77</b>	<b>6</b>	-	<b>224</b>	<b>الحسيمة</b>
Villa	5	-	1	-	-	6	فيلات
Immeuble	47	-	9	-	-	56	عمرات
Autre construction pour habitat	89	-	67	5	-	161	بنايات أخرى للسكن
Industrielle ou commerciale	-	-	-	1	-	1	بنايات صناعية و تجارية
<b>Bni Bouayach</b>	<b>90</b>	-	<b>35</b>	-	-	<b>125</b>	<b>بني بو عياش</b>
Immeubles	3	-	-	-	-	3	عمرات
Autres constructions pour habitat	85	-	35	-	-	120	بنايات أخرى للسكن
Autres Bâtiments	2	-	-	-	-	2	بنايات أخرى
<b>Imzouren</b>	<b>65</b>	-	<b>22</b>	-	-	<b>87</b>	<b>امزورن</b>
Immeubles	1	-	-	-	-	1	عمرات
Autres constructions pour habitat	62	-	21	-	-	83	بنايات أخرى للسكن
Bâtiments d'Industrielle	2	-	1	-	-	3	بنايات صناعية و تجارية
<b>Oued Laou</b>	<b>40</b>	-	<b>9</b>	-	-	<b>49</b>	<b>وادي لؤ</b>
Immeubles	21	-	7	-	-	28	عمرات
Autres constructions pour habitat	19	-	2	-	-	21	بنايات أخرى للسكن
<b>Targuist</b>	<b>44</b>	-	<b>4</b>	-	-	<b>48</b>	<b>تاركيست</b>
Villa	1	-	-	-	-	1	فيلات
Immeubles	13	-	1	-	-	14	عمرات
Autres constructions pour habitat	29	-	2	-	-	31	بنايات أخرى للسكن
d'Industrielle ou commerciale	1	-	1	-	-	2	بنايات صناعية و تجارية
<b>Total général</b>	<b>3 599</b>	<b>11</b>	<b>1 091</b>	<b>67</b>	<b>66</b>	<b>4 834</b>	<b>المجموع العام</b>

Source : HCP -DRTTA

المصدر: المندوبية السامية للتخطيط -مديرية جهة طنجة تطوان الحسيمة

## طلبات التحفيظ حسب المحافظة العقارية و الوسط

Tableau16 :

جدول :16

## REQUISITIONS DEPOSEES PAR CONSERVATION FONCIERE ET PAR MILIEU

Agence Conservation Foncière	العدد Nombre					المساحة بالهكتار Superficie (en Ha)					وكالة المحافظة العقارية
	2010	2011	2012	2013	2014	2010	2011	2012	2013	2014	
<b>Urbain</b>	<b>1 307</b>	<b>1 376</b>	<b>1 486</b>	<b>1 345</b>	<b>1 515</b>	<b>243</b>	<b>846</b>	<b>404</b>	<b>218</b>	<b>301</b>	الوسط الحضري
Al Hoceima	543	409	414	459	397	55	34	82	89	15	الحسيمة
Larache	65	115	119	113	112	23	22	15	22	22	العرانش
M'diq-Fnideq	66	88	63	80	64	13	16	5	5	8	المضيق - الفينديق
Tanger	236	462	512	379	585	44	93	76	121	69	طنجة
Tanger Fahs Bni l	86	75	108	137	129	16	9	201	64	19	فحص بني مكاد
Tétouan	311	227	270	177	228	92	672	25	33	55	تطوان
<b>Rural</b>	<b>6 626</b>	<b>13 843</b>	<b>1 418</b>	<b>2 378</b>	<b>6 501</b>	<b>10 096</b>	<b>9 001</b>	<b>1 931</b>	<b>2 608</b>	<b>11 462</b>	الوسط القروي
Al Hoceima	404	555	410	406	379	1 442	119	249	98	199	الحسيمة
Larache	64	4 337	52	104	2 944	73	3 404	550	178	5 214	العرانش
M'diq-Fnideq	4	10	-	791	10	-	13		601	1	المضيق - الفينديق
Tanger	222	57	81	76	59	222	111	117	66	52	طنجة
Tanger Fahs Bni l	915	887	492	644	592	1 254	412	247	378	624	طنجة فحص ب
Tétouan	5 017	7 997	383	357	2 517	7 106	4 942	768	1 288	5 371	تطوان
<b>Ensemble</b>	<b>7 933</b>	<b>15 219</b>	<b>2 904</b>	<b>3 723</b>	<b>8 016</b>	<b>10 340</b>	<b>9 847</b>	<b>2 335</b>	<b>2 942</b>	<b>11 650</b>	المجموع
Al Hoceima	947	964	824	865	776	1 497	153	331	187	214	الحسيمة
Larache	129	4 452	171	217	3 056	96	3 426	565	200	5 237	العرانش
M'diq-Fnideq	70	98	63	871	74	13	29	5	606	8	المضيق - الفينديق
Tanger	458	519	593	455	644	267	204	193	187	121	طنجة
Tanger Fahs Bni l	1 001	962	600	781	721	1 270	421	448	442	643	طنجة فحص ب
Tétouan	5 328	8 224	653	534	2 745	7 198	5 614	793	1 321	5 426	تطوان

## الرسوم العقارية المنجزة الناتجة عن التحفيظ حسب المحافظة العقارية والوسط

Tableau 17:

جدول :17

## TITRES FONCIERS ETABLIS SUITE AUX IMMATICULATIONS PAR CONSERVATION FONCIERE ET PAR MILIEU

Agence Conservation Foncière	العدد Nombre					المساحة بالهكتار Superficie (en Ha)					وكالة المحافظة العقارية
	2010	2011	2012	2013	2014	2010	2011	2012	2013	2014	
<b>Urbain</b>	<b>2 081</b>	<b>2 002</b>	<b>1 824</b>	<b>1 523</b>	<b>1 474</b>	<b>362</b>	<b>465</b>	<b>357</b>	<b>218</b>	<b>301</b>	الوسط الحضري
Al Hoceima	377	783	548	337	378	21	30	54	20	16	الحسيمة
Larache	383	82	120	125	115	65	27	21	12	34	العرانش
M'diq-Fnideq	111	141	174	121	168	35	16	59	34	55	المضيق - الفينديق
Tanger	351	505	506	511	431	57	89	141	70	94	طنجة
Tanger Fahs Bni l	116	184	138	122	244	17	219	4	28	88	طنجة فحص ب
Tétouan	743	307	338	307	138	166	84	78	54	15	تطوان
<b>Rural</b>	<b>3 483</b>	<b>4 914</b>	<b>5 003</b>	<b>2 911</b>	<b>6 315</b>	<b>3 223</b>	<b>3 793</b>	<b>6 270</b>	<b>2 638</b>	<b>3 887</b>	الوسط القروي
Al Hoceima	1 642	1 874	1 142	672	790	389	385	235	421	127	الحسيمة
Larache	665	1 176	337	155	132	1 809	1 612	843	458	1 002	العرانش
M'diq-Fnideq	16	12	23	6	11	12	12	17	3	14	المضيق - الفينديق
Tanger	155	395	311	195	93	138	285	377	196	74	طنجة
Tanger Fahs Bni l	377	873	1 344	947	1 143	444	877	1 185	777	935	طنجة فحص ب
Tétouan	628	584	1 846	936	4 146	432	622	3 613	783	1 734	تطوان
<b>Ensemble</b>	<b>5 564</b>	<b>6 916</b>	<b>6 827</b>	<b>4 434</b>	<b>7 789</b>	<b>3 584</b>	<b>4 258</b>	<b>6 627</b>	<b>2 856</b>	<b>4 189</b>	المجموع
Al Hoceima	2 019	2 657	1 690	1 009	1 168	410	415	289	441	143	الحسيمة
Larache	1 048	1 258	457	280	247	1 874	1 639	864	470	1 036	العرانش
M'diq-Fnideq	127	153	197	127	179	47	28	76	37	69	المضيق - الفينديق
Tanger	506	900	817	706	524	194	374	518	266	168	طنجة
Tanger Fahs Bni l	493	1 057	1 482	1 069	1 387	461	1 096	1 189	805	1 024	طنجة فحص ب
Tétouan	1 371	891	2 184	1 243	4 284	598	706	3 691	837	1 749	تطوان

Source : Direction de la Statistique

المصدر : مديرية الإحصاء

الرسوم العقارية المنجزة الناتجة عن التقسيم حسب المحافظة العقارية و الوسط

Tableau18:

## TITRES FONCIERS ETABLIS SUITE AUX MORCELLEMENTS PAR CONSERVATION FONCIERE ET PAR MILIEU

جدول 18:

Agence Conservation Foncière	العدد Nombre					المساحة بالهكتار Superficie (en Ha)					وكالة المحافظة العقارية
	2010	2011	2012	2013	2014	2010	2011	2012	2013	2014	
<b>Urbain</b>	<b>18 451</b>	<b>23 606</b>	<b>26 343</b>	<b>21 372</b>	<b>32 389</b>	<b>636</b>	<b>3 160</b>	<b>4 307</b>	<b>19 842</b>	<b>950</b>	<b>الوسط الحضري</b>
Al Hoceima	283	215	1 365	631	1 206	17	6	43	75	7	الحسيمة
Larache	703	2 027	2 056	1 297	1 772	12	47	55	17	5	العرانش
M'diq-Fnideq	874	2 060	2 101	2 465	6 053	55	23	76	15 475	127	المضيق - الفينيق
Tanger	9 074	9 867	10 789	13 462	15 289	513	2 770	208	162	602	طنجة
Tanger Fahs Bni l	5 765	7 085	6 876	1 438	4 390	55	332	3 894	4 101	191	طنجة فحص بذا
Tétouan	1 752	2 352	3 200	2 079	3 679	28	26	31	12	18	تطوان
<b>Rural</b>	<b>615</b>	<b>110</b>	<b>416</b>	<b>320</b>	<b>257</b>	<b>535</b>	<b>109</b>	<b>821</b>	<b>70</b>	<b>369</b>	<b>الوسط القروي</b>
Al Hoceima	178	74	79	85	96	18	50	22	27	340	الحسيمة
Larache	11	3	209	3	1	32	1	739	35	4	العرانش
M'diq-Fnideq	-	-	-	-	-	-	-	-	-	-	المضيق - الفينيق
Tanger	343	11	3	-	4	49	6	-	-	3	طنجة
Tanger Fahs Bni l	69	1	-	-	77	383	-	-	-	5	طنجة فحص بذا
Tétouan	14	21	81	100	35	9	8	60	7	17	تطوان
<b>Ensemble</b>	<b>19 066</b>	<b>23 716</b>	<b>26 759</b>	<b>21 692</b>	<b>32 646</b>	<b>1 171</b>	<b>3 269</b>	<b>5 128</b>	<b>19 912</b>	<b>1 318</b>	<b>المجموع</b>
Al Hoceima	461	289	1 444	716	1 302	35	56	65	101	347	الحسيمة
Larache	714	2 030	2 265	1 300	1 773	44	48	794	52	9	العرانش
M'diq-Fnideq	874	2 060	2 101	2 509	6 097	55	23	76	15 475	127	المضيق - الفينيق
Tanger	9 417	9 878	10 792	13 506	15 293	562	2 776	208	162	604	طنجة
Tanger Fahs Bni l	5 834	7 086	6 876	1 482	4 467	439	332	3 894	4 101	196	طنجة فحص بذا
Tétouan	1 766	2 373	3 281	2 179	3 714	37	34	91	20	35	تطوان

الرهون المسجلة حسب المحافظة العقارية و الوسط

Tableau19:

## HYPOTHEQUES INSCRITES PAR CONSERVATION FONCIERE ET PAR MILIEU

جدول 19:

Agence Conservation Foncière	العدد Nombre					المساحة بالهكتار Superficie (en Ha)					وكالة المحافظة العقارية
	2010	2011	2012	2013	2014	2010	2011	2012	2013	2014	
<b>Urbain</b>	<b>6 608</b>	<b>6 860</b>	<b>8 469</b>	<b>8 459</b>	<b>14 204</b>	<b>6 486 001</b>	<b>4 619 906</b>	<b>7 220 739</b>	<b>6 052 937</b>	<b>5 670 119</b>	<b>الوسط الحضري</b>
Al Hoce	265	252	206	262	205	214 348	192 084	90 188	148 861	281 315	الحسيمة
Larache	1 104	1 080	883	1 139	931	254 256	179 570	2 174 265	211 596	275 980	العرانش
M'diq-Fnideq	364	365	1 352	953	1 170	570 592	570 593	570 594	1 146 809	1 124 712	المضيق - الفينيق
Tanger	2 893	3 058	3 376	3 592	7 699	1 455 009	2 057 486	2 814 478	3 690 285	2 426 429	طنجة
Tanger Fahs Bni l	587	413	1 800	1 665	2 950	3 567 876	386 309	460 453	402 847	1 091 947	طنجة فحص بذا
Tétouan	893	942	852	848	1 249	423 920	490 610	458 578	452 539	469 736	تطوان
<b>Rural</b>	<b>199</b>	<b>159</b>	<b>162</b>	<b>265</b>	<b>154</b>	<b>206 948</b>	<b>71 363</b>	<b>68 014</b>	<b>42 087</b>	<b>169 531</b>	<b>الوسط القروي</b>
Al Hoceima	67	79	69	27	17	65 335	28 014	47 860	10 643	11 179	الحسيمة
Larache	87	57	85	206	98	23 926	7 550	16 670	11 002	62 412	العرانش
M'diq-Fnideq	-	-	-	-	-	-	-	-	-	-	المضيق - الفينيق
Tanger	1	1	1	-	-	1 000	586	-	-	-	طنجة
Tanger Fahs Bni l	21	4	-	4	1	107 304	181	-	3 550	75 700	طنجة فحص بذا
Tétouan	23	18	7	28	38	9 383	35 032	3 484	16 892	20 240	تطوان
<b>Ensemble</b>	<b>6 807</b>	<b>7 019</b>	<b>8 631</b>	<b>8 724</b>	<b>14 358</b>	<b>6 692 949</b>	<b>4 691 269</b>	<b>7 288 753</b>	<b>6 095 024</b>	<b>5 839 650</b>	<b>المجموع</b>
Al Hoceima	332	331	275	289	222	279 683	220 098	138 048	159 504	292 494	الحسيمة
Larache	1 191	1 137	968	1 345	1 029	278 182	187 120	2 190 935	222 598	338 392	العرانش
M'diq-Fnideq	866	1 115	1 352	953	1 170	570 592	1 313 847	1 222 777	1 146 809	1 124 712	المضيق - الفينيق
Tanger	2 894	3 059	3 377	3 592	7 699	1 456 009	2 058 072	2 814 478	3 690 285	2 426 429	طنجة
Tanger Fahs Bni l	608	417	1 800	1 669	2 951	3 675 180	386 490	460 453	406 397	1 167 647	طنجة فحص بذا
Tétouan	916	960	859	876	1 287	433 303	525 642	462 062	469 431	489 976	تطوان

Source : Direction de la Statistique

المصدر : مديرية الإحصاء

## المدخلات المنجزة حسب المحافظة العقارية

Tableau 20:

جدول 20:

## RECETTES REALISEES PAR CONSERVATION FONCIERE

En Milliers de DH									ب 1000 درهم
Agence Conservation محافظة	2007	2008	2009	2010	2011	2012	2013	2014	وكالة المحافظة العقارية
Al Hoceima	6 656	9 087	8 692	13 386	11 904	26 876	15 799	14 629	الحسيمة
Larache	22 908	25 344	28 021	18 551	20 513	28 099	18 382	17 736	العرانث
M'diq - Fnideq	1 422	29 940	28 862	38 977	45 554	50 917	50 002	62 088	المضيق - الفينيق
Tanger	180 603	193 358	162 260	157 011	188 711	188 099	174 910	195 279	طنجة
Tanger Fahs Bni Makada	57 661	72 874	36 753	59 426	46 978	71 817	66 081	69 977	طنجة فحص بني مكادة
Tétouan	93 640	82 429	56 485	33 841	37 240	45 038	33 455	34 348	تطوان
<b>Total</b>	<b>362 890</b>	<b>413 032</b>	<b>321 073</b>	<b>321 192</b>	<b>350 900</b>	<b>410 846</b>	<b>358 629</b>	<b>394 057</b>	<b>المجموع</b>

Source : Direction de la Statistique

المصدر : مديرية الإحصاء

## التصاميم الخرائطية المنجزة من طرف المصالح الخرائطية حسب الوسط

Tableau 21 :

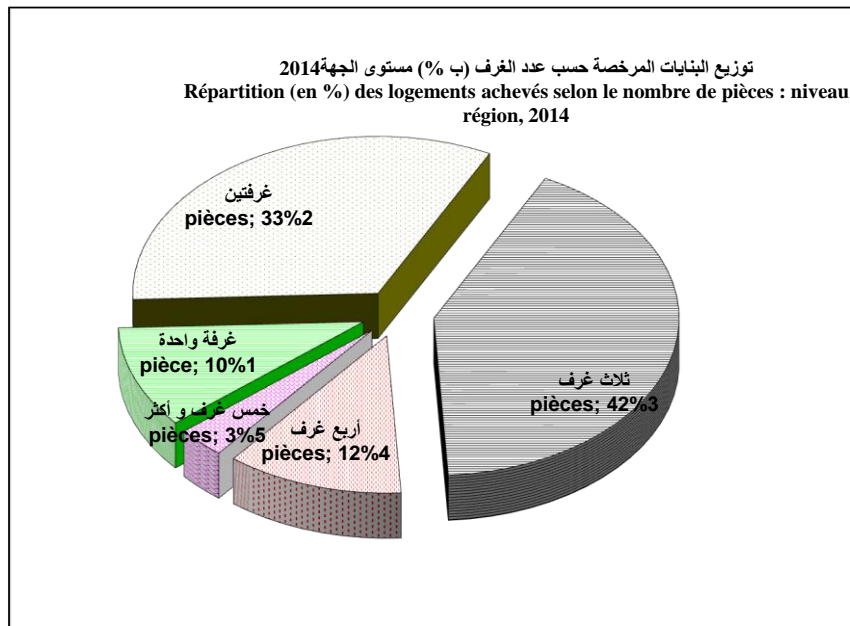
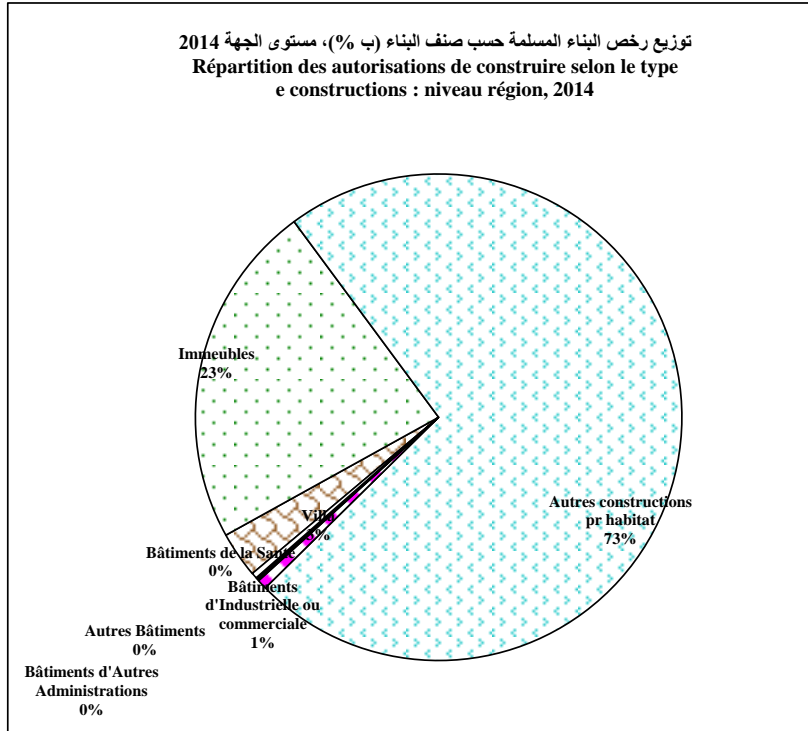
جدول 21:

## PLANS CADASTRAUX ETABLIS PAR SERVICE DU CADASTRE ET PAR MILIEU

Service du cadastre	2007	2008	2009	2010	2011	2012	2013	2014	المصلحة الخرائطية
<b>Urbain</b>	<b>10 450</b>	<b>20 447</b>	<b>21 800</b>	<b>19 212</b>	<b>21 308</b>	<b>29 684</b>	<b>25 415</b>	<b>33 934</b>	<b>الوسط الحضري</b>
Al Hoceima	407	662	513	1 267	587	635	879	906	الحسيمة
Larache	1 012	996	2 159	1 375	2 475	972	2 302	2 073	العرانث
M'diq - Fnideq	-	-	-	-	2 252	2 874	2 448	7 901	المضيق - الفينيق
Tanger	4 161	11 974	8 932	6 842	8 832	9 551	11 735	13 974	طنجة
Tanger Fahs Bni Makada	2 186	1 776	915	4 373	3 144	7 174	4 078	4 920	طنجة فحص بني مكادة
Tétouan	2 684	5 039	9 281	5 344	4 018	8 478	3 973	4 160	تطوان
<b>Rural</b>	<b>2 442</b>	<b>4 296</b>	<b>6 561</b>	<b>12 079</b>	<b>6 897</b>	<b>8 493</b>	<b>4 939</b>	<b>2 708</b>	<b>الوسط القروي</b>
Al Hoceima	510	1 331	3 477	3 463	1 987	659	541	578	الحسيمة
Larache	634	1 579	821	1 039	1 241	137	114	137	العرانث
M'diq - Fnideq	-	-	-	1	13	-	2	-	المضيق - الفينيق
Tanger	424	175	309	2 401	452	191	132	112	طنجة
Tanger Fahs Bni Makada	380	649	847	3 865	1 935	828	727	738	طنجة فحص بني مكادة
Tétouan	494	562	1 107	1 310	1 269	6 678	3 423	1 143	تطوان
<b>Ensemble</b>	<b>12 892</b>	<b>24 743</b>	<b>28 361</b>	<b>31 291</b>	<b>28 205</b>	<b>38 177</b>	<b>30 354</b>	<b>36 642</b>	<b>المجموع</b>
Al Hoceima	917	1 993	3 990	4 730	2 574	1 294	1 420	1 484	الحسيمة
Larache	1 646	2 575	2 980	2 414	3 716	1 109	2 416	2 210	العرانث
M'diq - Fnideq	-	-	-	12	2 265	2 874	2 450	7 901	المضيق - الفينيق
Tanger	4 585	12 149	9 241	9 243	9 284	9 742	11 867	14 086	طنجة
Tanger Fahs Bni Makada	2 566	2 425	1 762	8 238	5 079	8 002	4 805	5 658	طنجة فحص بني مكادة
Tétouan	3 178	5 601	10 388	6 654	5 287	15 156	7 396	5 303	تطوان

Source : Direction de la Statistique

المصدر : مديرية الإحصاء



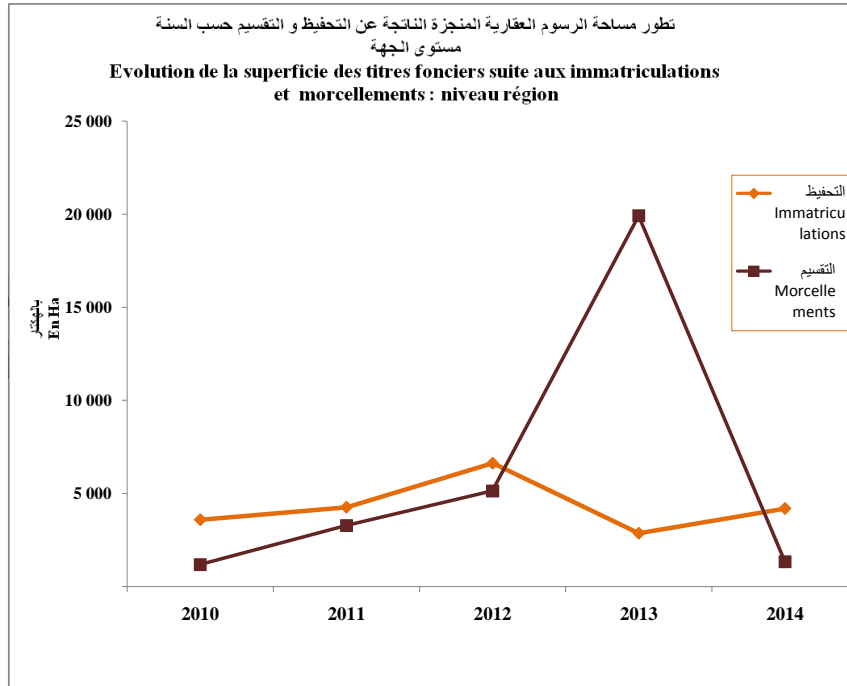
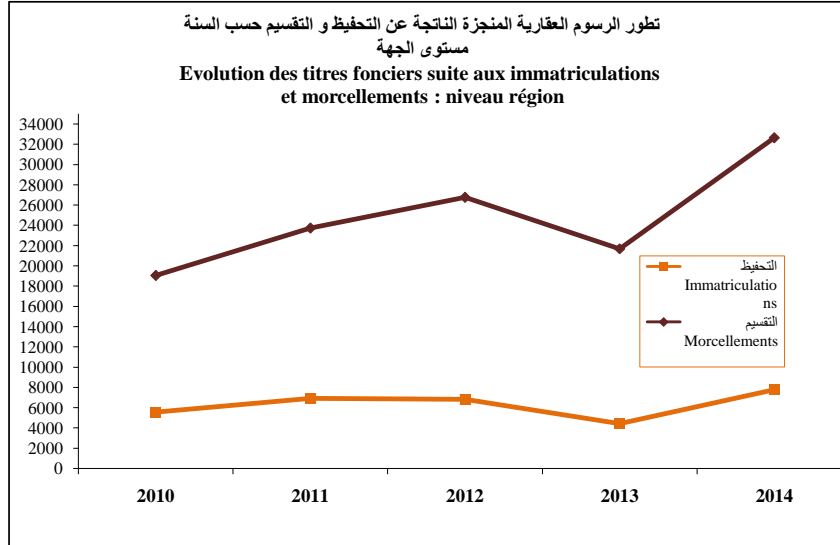




Tableau 1 :	شبكة الطرق المشيدة والمعبدة حسب الإقليم أو العمالة، 2014 LONGUEUR DES ROUTES CONSTRUITES ET REVETUES (en Km) PAR PROVINCE/PREFECTURE ,2014	جدول 1:
Tableau 2 :	الحمولة المنقولة للشركة الوطنية للنقل و اللجوستيك حسب الشهر، 2009 TONNAGE TRANSPORTE DE LA SOCIETE NATIONALE DES TRANSPORTS ET DE LA LOGISTIQUE SELON LE MOIS,2009	جدول 2 :
Tableau 3 :	رقم المبيعات للشركة الوطنية للنقل و اللجوستيك حسب الشهر، 2014 CHIFFRE D'AFFAIRE DE LA SOCIETE NATIONALE DES TRANSPORTS ET DE LA LOGISTIQUE SELON LE MOIS,2014	جدول 3:
Tableau 4 :	رخص السياقة المسلمة حسب مركز الإمتحان وجنس المرشح PERMIS DE CONDUIRE DELIVRES PAR CENTRE D'EXAMEN ET SEXE DU CANDIDAT	جدول 4 :
Tableau 5 :	حوادث السير حسب فصول السنة : مجال تدخل الدرك الملكي ، 2014 ACCIDENTS DE LA CIRCULATION PAR TRIMESTRE : LA ZONE D'INTERVENTION DE LA GENDARMERIE ROYALE,2014	جدول 5:
Tableau 6 :	حوادث السير حسب فصول السنة : مجال تدخل الأمن الوطني، 2014 ACCIDENTS DE LA CIRCULATION PAR TRIMESTRE : LA ZONE D'INTERVENTION DE LA SURETE NATIONALE, 2014	جدول 6 :
Tableau 7 :	حوادث السير حسب مجال التدخل ، 2014 ACCIDENTS DE LA CIRCULATION SELON LA ZONE D'INTERVENTION ,2014	جدول 7 :
Tableau 8 :	حوادث السير حسب السبب ومجال تدخل الدرك الملكي ، 2014 ACCIDENTS DE LA CIRCULATION SELON LA CAUSE ET LA ZONE D'INTERVENTION DE LA GENDARMERIE ROYALE,2014	جدول 8:
Tableau 9 :	حوادث السير حسب السبب ومجال تدخل الأمن الوطني، 2014 ACCIDENTS DE LA CIRCULATION SELON LA CAUSE ET LA ZONE D'INTERVENTION DE LA SURETE NATIONALE,2014	جدول 9:

Tableau 10 :	حوادث السير حسب اليوم والوسط، 2014 ACCIDENTS DE LA CIRCULATION SELON LE JOUR ET LE MILIEU 2014	جدول 10 :
Tableau 11 :	وسائل النقل والوسط، 2014 LES MOYENS DE LOCOMOTION IMPLIQUES DANS LES ACCIDENTS DE LA CIRCULATION ET SELON MILIEU , 2014	جدول 11 :
Tableau 12 :	ضحايا حوادث السير حسب النوع والإقليم أو الولاية، 2014 VICTIMES DES ACCIDENTS DE LA CIRCULATION, SELON LEUR CATEGORIE ET LA PROVINCE/WILAYA, 2014	جدول 12 :
Tableau 13 :	تسجيل السيارات حسب الإقليم أو الولاية IMMATRICULATION DES VEHICULES SELON LA PROVINCE/WILAYA	جدول 13 :
Tableau 14:	تسجيل السيارات حسب النوع ومراكز التسجيل ، 2014 IMMATRICULATION DES VEHICULES SELON LES CENTRES IMMATRICULATEURS ET LE GENRE ,2014	جدول 14:
Tableau 15 :	رواج ميناء طنجة المتوسطي TRAFIC DE MARCHANDISES AU PORT DE TANGER MED	جدول 15:
Tableau 16 :	حركات الطائرات حسب المطارات، 2014 MOUVEMENTS DES AVIONS SELON LES AEROPORTS, 2014	جدول 16:
Tableau 17 :	حركات المسافرين حسب المطارات، 2014 MOUVEMENTS DES PASSAGERS SELON LES AEROPORTS, 2014	جدول 17:
Tableau 18 :	حركة الطائرات والمسافرين حسب نوع الطيران، 2014 TRAFIC COMMERCIAL DES AVIONS ET DE PASSAGERS SELON LE TYPE DE VOL, 2014	جدول 18:

Tableau 19 :	حركة الطائرات حسب الخطوط، 2012 (لا تضم العابرين) TRAFIC COMMERCIAL DES AVIONS SELON LES LIGNES (NON COMPRIS LES TRANSITAIRES), 2012	جدول 19:
Tableau 20 :	الرواج الجوي التجاري للبضائع حسب نوعية الطيران (بالطن) ، 2012 TRAFIC COMMERCIAL DES MARCHANDISES ET POSTE SELON LE TYPE DE VOL (en tonne) ,2012	جدول 20:
Tableau 21 :	الرواج الجوي التجاري للبضائع حسب الخط (بالطن) ، 2012 TRAFIC COMMERCIAL DES MARCHANDISES SELON LA LIGNE (en Tonne), 2012	جدول 21 :
Tableau 22 :	رواج البضائع بمحطة القطار بطنجة حسب الشهر، 2009 TRAFIC DE MARCHANDISES PAR MOIS : (Gare de Tanger) 2009	جدول 22:
Tableau 23 :	ذهاب المسافرين بمحطة القطار بطنجة حسب الشهر و الدرجة ، 2014 DEPARTS DE VOYAGEURS PAR MOIS ET PAR CLASSE, 2014	جدول 23:



1- INFRASTRUCTURE ROUTIERE

1- التجهيزات الطرقية

شبكة الطرق المشيدة والمعدة حسب الإقليم أو العمالة، 2014

Tableau 1 : LONGUEUR DES ROUTES CONSTRUITES ET REVETUES (en Km) PAR PROVINCE/PREFECTURE ,2014

جدول 1:

Rubriques	المضيق الفنيديق M'diq Fnideq	تطوان Tétouan	طنجة-أصيلة ger-Assilah	العرانش Larache	الفحص أنجرة وزان Ouezzane Fahs Anjra	شفشاون Chefchaoue	الحسيمة Al hoceima	الصف
<b>Routes Nationales</b> الطرق الوطنية								
Longueur Totale	50,70	131,00	80,70	62,25	56,20	231,15	285,00	المجموع
Dont Revêtues	50,70	131,00	80,70	62,25	56,20	231,15	285,00	المعدة منها
<b>Routes Régionales</b> الطرق الجهوية								
Longueur Totale	-	23,80	24,00	118,00	78,20	-	101,96	المجموع
Dont Revêtues	-	23,80	24,00	118,00	78,20	-	101,96	المعدة منها
<b>Routes Provinciales</b> الطرق الإقليمية								
Longueur Totale	6,80	153,80	136,00	221,10	317,27	94,40	255,45	المجموع
Dont Revêtues	6,80	133,30	130,20	221,10	304,10	94,40	244,48	المعدة منها
<b>Auto Routes</b> الطرق السيارة								
Longueur Totale	19,00	9,00	48,00	44,40	-	44,00	-	المجموع
Dont Revêtues	19,00	9,00	48,00	44,40	-	44,00	-	المعدة منها
<b>Total</b> المجموع								
Longueur Totale	76,50	317,60	288,70	445,75	451,67	197,30	588,56	المجموع
Dont Revêtues	76,50	297,10	282,90	445,75	438,50	197,30	577,59	المعدة منها

Source : Direction Régionale de l'équipement

المصدر : المديرية الجهوية للتجهيز

2-TRANSPORT ROUTIER

2-النقل الطرقي

الحمولة المنقولة للشركة الوطنية للنقل و اللوجستيك حسب الشهر، 2009

Tableau 2: TONNAGE TRANSPORTE DE LA SOCIETE NATIONALE DES TRANSPORTS ET DE LA LOGISTIQUE SELON LE MOIS, 2009

جدول 2:

MOIS	Tonnage Transporté		الحمولة المنقولة		المجموع Total	الشهر
	Tanger	طنجة	Tétouan	تطوان		
Janvier	6 446		488 8		14 934	يناير
Février	5 735		7 846		13 581	فبراير
Mars	8 766		7 811		16 577	مارس
Avril	8 595		6 200		14 795	أبريل
Mai	6 386		4 102		10 488	ماي
Juin	7 302		5 422		12 724	يونيه
Juillet	9 080		3 642		12 722	يوليوز
Aout	2 132		5 381		7 513	غشت
Septembre	19 112		6 129		25 241	سنتمبر
Octobre	14 758		7 842		22 600	أكتوبر
Novembre	2 666		4 708		7 374	نونبر
Décembre	3 932		7 653		11 585	دجنبر
<b>Total</b>	<b>94 910</b>		<b>75 224</b>		<b>170 134</b>	المجموع

Source : STNL Tanger

المصدر : الشركة الوطنية للنقل و اللوجستيك

رقم المبيعات للشركة الوطنية للنقل و اللوجستيك حسب الشهر، 2014  
**Tableau 3: CHIFFRE D'AFFAIRE DE LA SOCIETE NATIONALE DES TRANSPORTS ET DE LA LOGISTIQUE SELON LE MOIS,2014** جدول 3:

MOIS	رقم المعاملات		المجموع Total	الشهر
	Chiffre d'affaires Tanger	طنجة Tétouan		
Janvier	75 554	13 674	89 228	يناير
Février	35 387	-	35 387	فبراير
Mars	285 000	-	285 000	مارس
Avril	207 594	78 626	286 220	أبريل
Mai	61 560	8 503	70 063	ماي
Juin	13 566	-	13 566	يونيه
Juillet	4 560	-	4 560	يوليوز
Aout	67 032	-	67 032	غشت
Septembre	16 416	259 350	275 766	شتنبر
Octobre	12 540	113 319	125 859	أكتوبر
Novembre	285 000	8 343	293 343	نونبر
Décembre	278 160	-	278 160	دجنبر
<b>Total</b>	<b>1 342 368</b>	<b>481 815</b>	<b>1 824 184</b>	<b>المجموع</b>

Source : STNL Tanger

المصدر : الشركة الوطنية للنقل و اللوجستيك

رخص السياقة المسلمة حسب مركز الإمتحان و جنس المرشح  
**Tableau 4 : PERMIS DE CONDUIRE DELIVRES PAR CENTRE D'EXAMEN ET SEXE DU CANDIDAT** جدول 4 :

Centre	2010		2011		2012		2013		2014		المركز
	المجموع Total	الإناث Féminin	المجموع Total	الإناث Féminin	المجموع Total	الإناث Féminin	المجموع Total	الإناث Féminin	المجموع Total	الإناث Féminin	
Al Hoceima	7 642	1 385	3 898	464	2 040	43	2 531	556	2 523	553	الحسيمة
Chefchaouen	2 128	153	2 591	158	829	49	1 152	116	1 594	138	شفشاون
Larache	5 391	1 107	3 357	656	1 862	236	3 790	1 015	3 755	788	العرراش
Ouezzane	-	-	2 263	247	1 398	126	1 066	187	1 522	194	وزان
Tanger	#####	1 616	14 321	809	9 236	525	17 111	10 462	13 886	7 921	طنجة
Tétouan	7 761	2 223	6 424	1 593	6 042	959	8 123	2 576	8 262	2 388	تطوان
<b>Total</b>	<b>#####</b>	<b>6 484</b>	<b>32 854</b>	<b>3 927</b>	<b>21 407</b>	<b>1 938</b>	<b>33 773</b>	<b>14 912</b>	<b>31 542</b>	<b>11 982</b>	<b>المجموع</b>

Source : Ministère de l'équipement et du Transport

المصدر: وزارة التجهيز والنقل

حوادث السير حسب فصول السنة : مجال تدخل الدرك الملكي ، 2014

Tableau 5 :

ACCIDENTS DE LA CIRCULATION PAR TRIMESTRE : LA ZONE D'INTERVENTION DE LA GENDARMERIE ROYALE,2014

جدول 5:

Zone d'Intervention	الفصل الأول 1 er Trimestre	الفصل الثاني 2 ème Trimestre	الفصل الثالث 3 ème Trimestre	الفصل الرابع 4 ème Trimestre	المجموع Total	منطقة التدخل
<b>- Al Hoceima</b>						الحسيمة
- Accidents	...	...	...	...	87	الحوادث
- Victimes	...	...	...	...	113	الضحايا
<b>- Chefchaouen</b>						شفشاون
- Accidents	28	48	56	34	166	الحوادث
- Victimes	48	89	145	64	346	الضحايا
<b>-Fahs Anjra</b>						الفحص أنجرة
- Accidents	28	32	34	26	120	الحوادث
- Victimes	47	70	47	41	205	الضحايا
<b>- Larache (**)</b>						العرانش (**)
- Accidents	23	54	82	50	209	الحوادث
- Victimes	35	140	179	107	461	الضحايا
<b>- Ouezzane</b>						وزان
- Accidents	15	22	31	39	107	الحوادث
- Victimes	40	51	79	81	251	الضحايا
<b>-Tanger -Assilah</b>						طنجة أصيلة
- Accidents	19	31	42	26	118	الحوادث
- Victimes	28	70	106	51	255	الضحايا
<b>- Tétouan (*)</b>						تطوان (*)
- Accidents	46	57	85	43	231	الحوادث
- Victimes	81	94	207	77	459	الضحايا
<b>- M'diq Fnideq</b>						المضيق الفنيديق
- Accidents	3	2	-	-	5	الحوادث
- Victimes	5	2	-	-	7	الضحايا
<b>Total</b>						المجموع
- Accidents	162	246	330	218	1 043	الحوادث
- Victimes	284	516	763	421	2 097	الضحايا

Source : Compagnies provinciales de la Gendarmerie Royale provinciales

(\*):Données d'année 2009

(\*\*):Données d'année 2013

المصدر: المصالح الإقليمية للدرك الملكي

(\*) : معطيات سنة 2009

(\*\*) : معطيات سنة 2013

حوادث السير حسب فصول السنة : مجال تدخل الأمن الوطني «2014»

Tableau 6 :

ACCIDENTS DE LA CIRCULATION PAR TRIMESTRE : LA ZONE D'INTERVENTION DE LA SURETE NATIONALE, 2014

جدول 6 :

Zone d'Intervention	الفصل الأول 1 er Trimestre	الفصل الثاني 2 ème Trimestre	الفصل الثالث 3 ème Trimestre	الفصل الرابع 4 ème Trimestre	المجموع Total	منطقة التدخل
<b>- Al Hoceima</b>						الحسيمة
- Accidents	...	...	...	...	220	الحوادث
- Victimes	...	...	...	...	226	الضحايا
<b>- Chefchaouen</b>						شفشاون
- Accidents	19	20	14	16	69	الحوادث
- Victimes	24	23	15	24	86	الضحايا
<b>- Larache</b>						العرانش
- Accidents	61	65	70	59	255	الحوادث
- Victimes	95	101	98	75	369	الضحايا
<b>- Ouezzane</b>						وزان
- Accidents	23	25	19	24	91	الحوادث
- Victimes	25	30	23	33	111	الضحايا
<b>-Tanger-Assilah</b>						طنجة-أصيلة
- Accidents	71	116	88	75	350	الحوادث
- Victimes	99	160	120	111	490	الضحايا
<b>- Tétouan</b>						تطوان
- Accidents	249	258	281	244	1 032	الحوادث
- Victimes	263	270	349	281	1 163	الضحايا
<b>- M'diq Fnideq</b>						المضيق الفنيديق
- Accidents	18	30	43	10	101	الحوادث
- Victimes	29	39	64	10	142	الضحايا
<b>Total</b>						المجموع
- Accidents	441	514	515	428	2 118	الحوادث
- Victimes	535	623	669	534	2 587	الضحايا

Source :Services Provinciaux de la Sûreté Nationale

المصدر: المصالح الإقليمية للأمن الوطني



حوادث السير حسب مجال التدخل ، 2014

Tableau 7 : ACCIDENTS DE LA CIRCULATION SELON LA ZONE D'INTERVENTION ,2014 : جدول 7 :

Zone d'Intervention	قروري Rural		حضري Urbain		المجموع Total		منطقة التدخل
	الحوادث	الضحايا	الحوادث	الضحايا	الحوادث	الضحايا	
	Accidents	Victimes	Accidents	Victimes	Accidents	Victimes	
Al Hoceima	87	113	220	226	307	339	الحصيمة
Chefchaouen	166	346	91	111	257	457	شفشاون
Fahs Anjra	120	205	-	-	120	205	الفص أنجرة
Larache	209	461	255	369	464	830	العرانش
Ouezzane	107	251	91	111	198	362	وزان
Tanger-Assilah	118	255	350	490	468	745	طنجة-أصيلة
Tétouan	231	459	1 032	1 163	1 263	1 622	تطوان
M'diq Fnideq	5	7	101	142	106	149	المضيق الفنيديق
<b>Total</b>	<b>1 043</b>	<b>2 097</b>	<b>2 140</b>	<b>2 612</b>	<b>3 183</b>	<b>4 709</b>	<b>المجموع</b>

حوادث السير حسب السبب ومجال تدخل الدرك الملكي ، 2014

Tableau 8 : ACCIDENTS DE LA CIRCULATION SELON LA CAUSE ET LA ZONE D'INTERVENTION DE LA GENDARMERIE ROYALE.2014 : جدول 8 :

Zone d'Intervention	أسباب أخرى					المجموع Total	منطقة التدخل
	الإفراط في السرعة Excès Vitesse	عطب ميكانيكي Défaut Mécanique	عدم احترام أسبقية اليمين Non Respect Priorité	عدم احترام علامة قف Non Respect du Stop	أسباب أخرى Autres Causes		
<b>- Al Hoceima</b>	<b>19</b>	<b>4</b>	<b>...</b>	<b>...</b>	<b>64</b>	<b>87</b>	الحصيمة
. Mortels	...	...	...	...	...	...	وزان
. Non Mortels	...	...	...	...	...	...	قاتلة
<b>- Chefchaouen</b>	<b>38</b>	<b>4</b>	<b>10</b>	<b>-</b>	<b>114</b>	<b>166</b>	شفشاون
. Mortels	14	1	-	-	4	19	قاتلة
. Non Mortels	24	3	10	-	110	147	غير قاتلة
<b>- Fahs Anjra</b>	<b>-</b>	<b>3</b>	<b>7</b>	<b>-</b>	<b>110</b>	<b>120</b>	الفص أنجرة
. Mortels	-	-	-	-	15	15	قاتلة
. Non Mortels	-	3	7	-	95	105	غير قاتلة
<b>- Larache</b>	<b>58</b>	<b>1</b>	<b>11</b>	<b>4</b>	<b>135</b>	<b>209</b>	العرانش
. Mortels	13	...	1	2	10	26	قاتلة
. Non Mortels	45	1	10	2	125	183	غير قاتلة
<b>- Ouezzane</b>	<b>21</b>	<b>4</b>	<b>1</b>	<b>0</b>	<b>81</b>	<b>107</b>	وزان
. Mortels	-	-	1	-	12	13	قاتلة
. Non Mortels	21	4	-	-	69	94	الضحايا
<b>- Tanger-Assilah</b>	<b>-</b>	<b>1</b>	<b>10</b>	<b>-</b>	<b>107</b>	<b>118</b>	طنجة-أصيلة
. Mortels	-	-	1	-	10	11	قاتلة
. Non Mortels	-	1	9	-	97	107	غير قاتلة
<b>- Tétouan</b>	<b>91</b>	<b>5</b>	<b>4</b>	<b>-</b>	<b>131</b>	<b>231</b>	تطوان
. Mortels	11	1	-	-	5	17	قاتلة
. Non Mortels	80	4	4	-	126	214	غير قاتلة
<b>- M'diq Fnideq</b>	<b>1</b>	<b>1</b>	<b>-</b>	<b>-</b>	<b>3</b>	<b>5</b>	المضيق الفنيديق
. Mortels	-	-	-	-	-	-	قاتلة
. Non Mortels	1	1	-	-	3	5	الضحايا
<b>Total</b>	<b>209</b>	<b>19</b>	<b>43</b>	<b>4</b>	<b>681</b>	<b>956</b>	<b>المجموع</b>
. Mortels	38	2	3	2	56	101	قاتلة
. Non Mortels	171	17	40	2	625	855	غير قاتلة

Source : Services de la Gendarmerie Royale

المصدر: مصالح الدرك الملكي

حوادث السير حسب السبب ومجال تدخل الأمن الوطني، 2014

Tableau 9 : ACCIDENTS DE LA CIRCULATION SELON LA CAUSE ET LA ZONE D'INTERVENTION DE LA SURETE NATIONALE, 2014 جدول 9:

Zone d'Intervention	الإفراط في السرعة Excès Vitesse	عطب ميكانيكي Défaut Mécanique	عدم احترام أسبقية اليمين Non Respect Priorité	عدم احترام علامة قف Non Respect du Stop	أسباب أخرى Autres Causes	المجموع Total	منطقة التدخل
<b>Al Hoceima</b>	13		20	25	62	120	الحسيمة
. Mortels	-	-	-	-	-	-	قاتلة
. Non Mortels	-	-	-	-	-	-	غير قاتلة
<b>- Chefchaouen</b>	15	-	1		53	69	شفشاون
. Mortels	-	-	-	-	-	-	قاتلة
. Non Mortels	15	-	1	-	53	69	غير قاتلة
<b>- Larache</b>	32	3	40	20	160	255	العرراش
. Mortels	1	-	1	-	8	10	قاتلة
. Non Mortels	31	3	39	20	152	245	غير قاتلة
<b>- Ouezzane</b>	11	1	6	-	73	91	وزان
. Mortels	0	-	-	-	2	2	قاتلة
. Non Mortels	11	1	6	-	71	89	الضحايا
<b>-Tanger-Assilah</b>	62	-	55	17	216	350	طنجة أصيلة
. Mortels	14	-	1	-	5	20	قاتلة
. Non Mortels	48	-	54	17	211	330	غير قاتلة
<b>- Tétouan</b>	143	2	136	13	738	1 032	تطوان
. Mortels	14	-	-	1	3	18	قاتلة
. Non Mortels	129	2	136	12	735	1 014	غير قاتلة
<b>- M'diq Fnideq</b>	35	-	12	0	48	101	المضيق الفنيدق
. Mortels	2	-	-	-	1	3	قاتلة
. Non Mortels	33	6	12	-	47	98	الضحايا
<b>Total</b>	<b>298</b>	<b>12</b>	<b>250</b>	<b>50</b>	<b>1 288</b>	<b>1 898</b>	المجموع
. Mortels	31	-	2	1	19	53	قاتلة
. Non Mortels	267	12	248	49	1 269	1 845	غير قاتلة

حوادث السير حسب اليوم والوسط، 2014

Tableau 10 :

جدول 10 :

ACCIDENTS DE LA CIRCULATION SELON LE JOUR ET LE MILIEU 2014									
JOUR	المضيق الفينيق	تطوان	طنجة-أصيلة	وزان	العرارش	الفحص أنجرة	شفشاون	الحسيمة	اليوم
	M'diq Fnideq	Tétouan	Tanger-Assilah	Ouezzane	Larache	Fahs Anjra	Chefchaoune	Al Hoceima	
<b>Urbain</b>	<b>101</b>	<b>1 032</b>	<b>350</b>	<b>91</b>	<b>255</b>	<b>-</b>	<b>69</b>	<b>220</b>	<b>حضري</b>
- Lundi	11	177	48	9	44	-	10	28	الإثنين
- Mardi	18	151	53	11	28	-	11	27	الثلاثاء
- Mercredi	15	138	44	8	41	-	7	30	الأربعاء
- Jeudi	15	148	49	25	43	-	13	29	الخميس
- Vendredi	13	135	44	12	39	-	5	23	الجمعة
- Samedi	11	141	56	17	31	-	7	45	السبت
- Dimanche	18	142	56	9	29	-	16	38	الأحد
<b>Rural</b>	<b>5</b>	<b>231</b>	<b>118</b>	<b>107</b>	<b>209</b>	<b>120</b>	<b>166</b>	<b>87</b>	<b>قروي</b>
- Lundi	-	29	13	22	32	17	22	18	الإثنين
- Mardi	-	29	13	20	31	16	26	14	الثلاثاء
- Mercredi	1	26	20	7	20	18	18	13	الأربعاء
- Jeudi	0	34	19	10	32	19	29	12	الخميس
- Vendredi	2	25	17	19	30	14	20	8	الجمعة
- Samedi	1	44	12	13	38	17	30	9	السبت
- Dimanche	1	44	24	16	26	19	21	13	الأحد
<b>Total</b>	<b>106</b>	<b>1 263</b>	<b>468</b>	<b>198</b>	<b>464</b>	<b>120</b>	<b>235</b>	<b>307</b>	<b>المجموع</b>

Source : Services de la Gendarmerie Royale et Sureté Nationale

المصدر: قيادة الدرك الملكي والأمن الوطني  
 (\*) : معطيات سنة 2008

Tableau 11 : وسائل النقل والوسط : 2014  
 LES MOYENS DE LOCOMOTION IMPLIQUES DANS LES ACCIDENTS DE LA CIRCULATION SELON MILIEU , 2014

Moyens de Locomotion	المضيق الفنيديق M'diq Fnideq	تطوان Tétouan	طنجة-أصيلة Tanger -Assil	وزان Ouezzane	العراش Larache	الفحص أنجرة Fahs Anjra	شفشاون Chefchaoue	الحسيمة Al Hoceima	وسائل النقل
<b>Urbain</b>	<b>101</b>	<b>1 258</b>	<b>350</b>	<b>91</b>	<b>255</b>	<b>-</b>	<b>98</b>	<b>220</b>	<b>حضري</b>
-Motocyclettes	17	190	55	21	59	-	16	32	دراجة نارية
-Bicyclettes	5	77	15	8	26	-	9	4	دراجة
-Charettes	-	1	-	-	-	-	-	-	عربات
-Tracteurs	-	6	1	-	-	-	-	-	جرار
-Voitures de touristes	75	922	270	60	149	-	71	155	سيارة سياحية
-Camions et camionnets	4	62	9	2	14	-	2	9	شاحنة
-Autocars	-	-	-	-	6	-	-	1	ناقلية
-Autobus	-	-	-	-	-	-	-	-	حافلة
-Autres Véhicules	-	-	-	-	1	-	-	19	سيارات أخرى
<b>Rural</b>	<b>5</b>	<b>231</b>	<b>164</b>	<b>107</b>	<b>280</b>	<b>203</b>	<b>166</b>	<b>87</b>	<b>قروي</b>
-Motocyclettes	-	14	26	12	8	14	11	6	دراجة نارية
-Bicyclettes	-	10	3	4	-	5	8	4	دراجة
-Charettes	-	-	-	-	-	-	-	-	عربات
-Tracteurs	-	-	2	2	6	1	2	-	جرار
-Voitures	4	148	107	53	211	152	98	54	سيارة سياحية
-Camions	1	41	21	9	36	31	20	4	شاحنة
-Autocars	-	13	1	3	4	-	1	-	ناقلية
-Autobus	-	2	1	-	-	-	-	-	حافلة
-Autres Véhicules	-	3	3	24	15	-	26	19	سيارات أخرى
<b>Total</b>	<b>106</b>	<b>1 489</b>	<b>514</b>	<b>198</b>	<b>535</b>	<b>203</b>	<b>264</b>	<b>307</b>	<b>المجموع</b>

Tableau 12 : ضحايا حوادث السير حسب النوع والإقليم أو الولاية، 2014  
 جدول 12 : VICTIMES DES ACCIDENTS DE LA CIRCULATION, SELON LEUR CATEGORIE ET LA PROVINCE/WILAYA, 2014

Province/ Wilaya	Piétons	الراجلون	Conducteurs	الساائقون	Passagers	المسافرون	الإقليم/ الولاية
	Blessés لجرى القتلى	Tués لجرى القتلى	Blessés لجرى القتلى	Tués لجرى القتلى	Blessés لجرى القتلى	Tués لجرى القتلى	
<b>Urbain</b>	<b>1 246</b>	<b>28</b>	<b>647</b>	<b>15</b>	<b>643</b>	<b>6</b>	<b>حضري</b>
Al-Hoceima	89	1	74	-	62	-	الحسيمة
Chefchaouen	40	-	23	-	23	-	شفشاون
Fahs Anjra	-	-	-	-	-	-	الفحص أنجرة
Larache	117	5	200	1	46	-	العرانش
Ouezzane	63	1	28	-	19	-	وزان
Tanger-Assilah	106	11	176	8	188	1	طنجة-أصيلة
Tétouan	765	8	112	6	267	5	تطوان
M'diq-Fnideq	66	2	34	-	38	-	المضيق الفنيدق
<b>Rural</b>	<b>206</b>	<b>39</b>	<b>574</b>	<b>45</b>	<b>1 175</b>	<b>58</b>	<b>قروي</b>
Al Hoceima	26	2	40	-	43	2	الحسيمة
Chefchaouen	40	4	89	7	180	26	شفشاون
Fahs Anjra	24	3	78	9	86	5	الفحص أنجرة
Larache	33	15	70	9	322	12	العرانش
Ouezzane	28	5	57	7	153	1	وزان
Tanger	15	2	94	7	131	6	طنجة
Tétouan	40	8	141	6	258	6	تطوان
M'diq-Fnideq	-	-	5	-	2	-	المضيق الفنيدق
<b>Total</b>	<b>1 452</b>	<b>67</b>	<b>1 221</b>	<b>60</b>	<b>1 818</b>	<b>64</b>	<b>المجموع</b>

Source : Services de la Gendarmerie Royale et Sureté Nationale

المصدر: قيادة الدرك الملكي والأمن الوطني

تسجيل السيارات حسب الإقليم أو الولاية

Tableau 13 :

جدول 13 :

IMMATRICULATION DES VEHICULES SELON LA PROVINCE/WILAYA

Province/Wilaya	2010	2011	2012	2013	2014	الإقليم/الولاية
Chefchaouen	354	225	488	241	225	شفشاون
Larache	901	1 221	1 621	927	1 284	العرانش
W. Tanger	6 848	6 757	15 272	7 523	7 071	ولاية طنجة
Tétouan	2 918	2 356	6 279	2 761	2 399	تطوان
Ouezzane	...	...	379	263	257	وزان
Al Hoceima	1 561	1 152	2 182	1 188	769	الحسيمة
<b>Total</b>	<b>#####</b>	<b>11 711</b>	<b>26 221</b>	<b>12 903</b>	<b>12 005</b>	<b>المجموع</b>

تسجيل السيارات حسب النوع ومراكز التسجيل ، 2014

Tableau 14 :

جدول 14 :

IMMATRICULATION DES VEHICULES SELON LES CENTRES IMMATRICULATEURS ET LE GENRE ,2014

Genre	تطوان	طنجة	وزان	العرانش	شفشاون	الحسيمة	المجموع	النوع
	Tétouan	Tanger	Ouezzane	Larache	efchaouen	Al Hoceima	Total	
Voitures de Tourisme	1 742	4 735	124	640	120	527	7 888	سيارة سياحية
Véhicules Utilitaires	614	2 022	133	581	105	227	3 682	عربات النفعية
Motocycles	43	314	-	63	-	15	435	دراجات النارية
<b>Total</b>	<b>2 399</b>	<b>7 071</b>	<b>257</b>	<b>1 284</b>	<b>225</b>	<b>769</b>	<b>12 005</b>	<b>المجموع</b>

Source : Direction de la Statistique

المصدر: مديرية الإحصاء

3- TRANSPORTS MARITIMES

3-النقل البحري

Tableau 15 : رواج ميناء طنجة المتوسطي  
جدول 15:

TRAFIC DE MARCHANDISES AU PORT DE TANGER MED

Type	2009	2010	2011	2012	2013	2014	بالطن
Export	784 460	1 320 197	2 080 528	2 270 964	2 397 515	2 932 161	التصدير
Import	741 269	1 460 015	2 637 539	3 427 689	5 213 787	5 417 125	الاستيراد
Transbordement	9 743 822	20 196 257	22 262 735	15 456 936	25 200 421	30 923 262	المتنقطة

Source : Agence Nationale des Ports

المصدر: الوكالة الوطنية للموانئ

4- TRANSPORTS AERIENS

4 - النقل الجوي

Tableau 16 : حركات الطائرات حسب المطارات، 2014  
جدول 16:

MOUVEMENTS DES AVIONS SELON LES AEROPORTS, 2014

Aéroports	الحركات التجارية Trafic Commercial			الحركات الأخرى Autres Mouvements		المطارات
	المجموع Total	الوصول Arrivée	الإقلاع Départ	المجموع Ensemble	منها الطائرات الخاصة Dont Privé	
Al Hoceima	612	306	306	290	24	الحسيمة
Tanger-Boukhalaf	7 542	3 771	3 771	2 253	...	طنجة بوخالاف
Tetouan	140	70	70	954	...	تطوان
<b>Total</b>	<b>8 294</b>	<b>4 147</b>	<b>4 147</b>	<b>3 497</b>	<b>24</b>	المجموع

Source : Office National des Aéroports

المصدر: المكتب الوطني للمطارات

Tableau 17 : حركات المسافرين حسب المطارات، 2014  
جدول 17:

MOUVEMENTS DES PASSAGERS SELON LES AEROPORTS, 2014

Aéroports	الحركات التجارية Trafic Commercial				الحركات الأخرى Autres	المطارات
	المجموع Total	الوصول Arrivée	الإقلاع Départ	العابرون Transits		
Al Hoceima	44 841	21 842	20 580	2 419	81	الحسيمة
Tanger-Boukhalaf	766 364	380 500	376 689	9 175	7 606	طنجة بوخالاف
Tétouan	24 046	10 669	9 789	3 588	5 667	تطوان
<b>Total</b>	<b>835 251</b>	<b>413 011</b>	<b>407 058</b>	<b>15 182</b>	<b>13 354</b>	المجموع

Source: Office National des Aéroports

جدول 18 : حركة الطائرات والمسافرين حسب نوع الطيران، 2014  
**Tableau 18 : TRAFIC COMMERCIAL DES AVIONS ET DE PASSAGERS SELON LE TYPE DE VOL, 2014**

Aéroports	حركة الطائرات			عدد المسافرين			المطارات
	Mouvement des Avions			Nombre Passagers			
	المجموع	المنتظم	الغير المنتظم	المجموع	المنتظم	الغير المنتظم	
	Total	Régulier	Irrégulier	Total	Régulier	Irrégulier	
Al Hoceima	906	612	294	42 292	42 198	94	الحسيمة
Tanger-Boukhalaf	7 542	7 327	215	773 372	773 372	...	طنجة بوخالف
Tétouan	140	6	134	696	696	...	تطوان
<b>Total</b>	<b>8 588</b>	<b>7 945</b>	<b>643</b>	<b>816 360</b>	<b>816 266</b>	<b>94</b>	<b>المجموع</b>

جدول 19 : حركة الطائرات حسب الخطوط، 2012 (لا تضم العابرين)  
**Tableau 19 : TRAFIC COMMERCIAL DES AVIONS SELON LES LIGNES (NON COMPRIS LES TRANSITAIRES), 2012**

Aéroports	داخل المغرب	المغرب العربي	Europe		خطوط أخرى الشرق	خطوط أخرى	المطارات
			إفريقيا	أوروبا			
	Intérieur	Maghreb	Afrique	فرنسا	خطوط أخرى فرنسا	Orient	Autres
				France	Autres		
Al Hoceima	0				5 734		الحسيمة
Tanger-Boukhalaf	2 664	13	10	...	6 986	111	طنجة بوخالف
Tétouan	868	-	1	...	220	3	تطوان
<b>Total</b>	<b>3 532</b>	<b>13</b>	<b>11</b>		<b>12 940</b>	<b>114</b>	<b>المجموع</b>

جدول 20 : الراج الجوي التجاري للبضائع حسب نوعية الطيران (بالطن)، 2012  
**Tableau 20 : TRAFIC COMMERCIAL DES MARCHANDISES ET POSTE SELON LE TYPE DE VOL (en tonne), 2012**

Aéroports	F r ê t			البريد المنتظم	المطارات
	المنتظم	الغير المنتظم	المجموع		
	Régulier	Irrégulier	Total	Poste régulier	
Al Hoceima		1 604	1 604	...	الحسيمة
Tanger-Boukhalaf		455	38	493	طنجة بوخالف
Tétouan		-	-	-	تطوان
<b>Total</b>		<b>2 059</b>	<b>38</b>	<b>2 097</b>	<b>المجموع</b>

جدول 21 : الراج الجوي التجاري للبضائع حسب الخط (بالطن)، 2012  
**Tableau 21 : TRAFIC COMMERCIAL DES MARCHANDISES SELON LA LIGNE (en Tonne), 2012**

Aéroports	داخل المغرب	المغرب العربي	Europe		خطوط أخرى الشرق	خطوط أخرى	المطارات
			إفريقيا	فرنسا			
	Intérieur	Maghreb	Afrique	France	خطوط أخرى فرنسا	Orient	Autres
					Autres		
Al Hoceima	-	-	-	-	1 604	-	الحسيمة
Tanger-Boukhalaf	310	-	-	-	183	-	طنجة بوخالف
Tétouan	-	-	-	-	-	-	تطوان
<b>Total</b>	<b>310</b>				<b>1 787</b>		<b>المجموع</b>

Source : Office National des Aéroports

المصدر: المكتب الوطني للمطارات



5- TRANSPORT FERROVIAIRE

5-النقل بالسكك الحديدية

Tableau 22: رواج البضائع بمحطة القطار بطنجة حسب الشهر، 2009  
 جدول 22: TRAFIC DE MARCHANDISES PAR MOIS : (Gare de Tanger) 2009

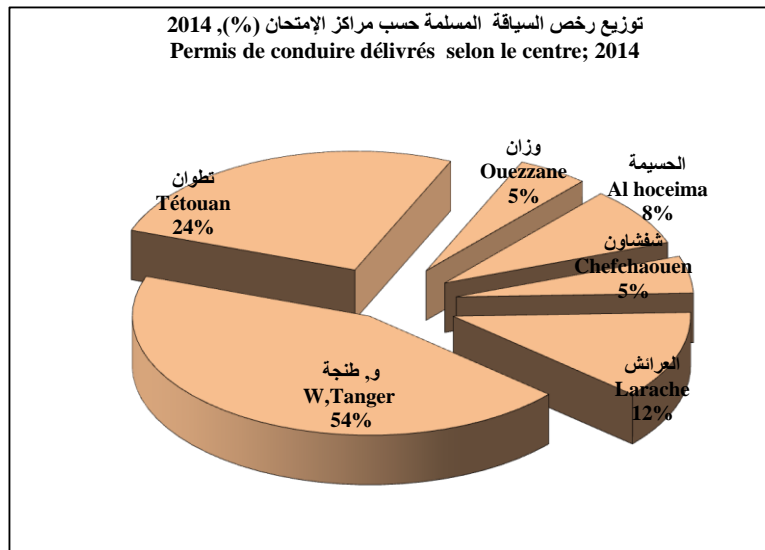

الشهر	المجموع Total	الواردات (بالطن) Arrivages (en Tonne)	الإرساليات (بالطن) Expéditions(en Tonne)
يناير	4 932	4 932	-
فبراير	1 922	1 922	-
مارس	4 406	4 406	-
أبريل	8 337	8 337	-
ماي	4 409	4 409	-
يونيه	1 803	1 803	-
يوليوز	449	449	-
غشت	479	479	-
شتنبر	276	276	-
أكتوبر	270	270	-
نونبر	115	115	-
دجنبر	72	72	-
<b>Total</b>	<b>27 470</b>	<b>27 470</b>	<b>-</b>

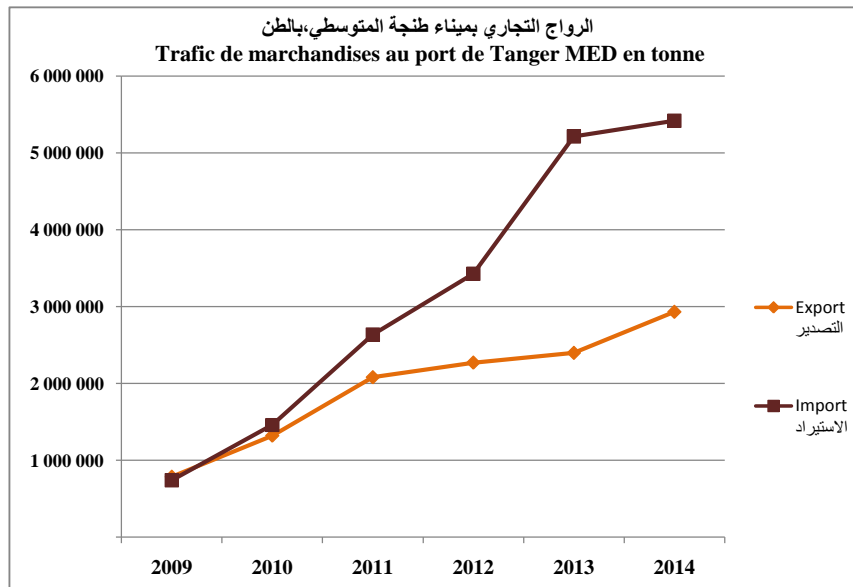
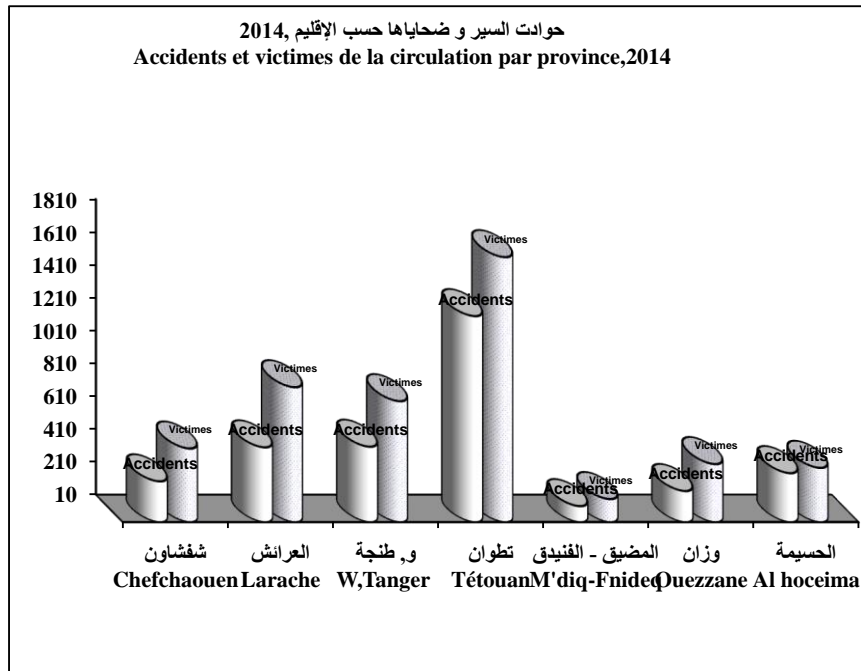
Tableau 23: ذهاب المسافرين بمحطة القطار بطنجة حسب الشهر و الدرجة ، 2014  
 جدول 23: DEPARTS DE VOYAGEURS PAR MOIS ET PAR CLASSE, 2014

الشهر	الوصول			الذهاب		المجموع Total
	الدرجة الأولى 1ère Cl	الدرجة الثانية 2ème Cl	المجموع Total	الدرجة الأولى 1ère Cl	الدرجة الثانية 2ème Cl	
يناير	10 215	78 538	88 753	9 877	73 361	83 238
فبراير	8 770	63 840	72 610	8 472	58 525	66 997
مارس	9 348	69 955	79 303	8 731	62 125	70 856
أبريل	11 182	84 775	95 957	10 823	81 324	92 147
ماي	10 703	73 486	84 189	10 027	65 943	75 970
يونيه	11 069	83 301	94 370	10 472	81 066	91 538
يوليوز	8 225	60 724	68 949	8 803	67 225	76 028
غشت	20 584	175 856	196 440	17 863	148 660	166 523
شتنبر	11 938	77 373	89 311	12 088	84 086	96 174
أكتوبر	12 015	97 369	109 384	11 210	85 654	96 864
نونبر	9 607	70 231	79 838	8 735	72 647	81 382
دجنبر	9 467	63 555	73 022	8 850	68 390	77 240
<b>Total</b>	<b>133 123</b>	<b>999 003</b>	<b>1 132 126</b>	<b>125 951</b>	<b>949 006</b>	<b>1 074 957</b>

Source : O N C F Tanger

المصدر : المكتب الوطني للسكك الحديدية بطنجة





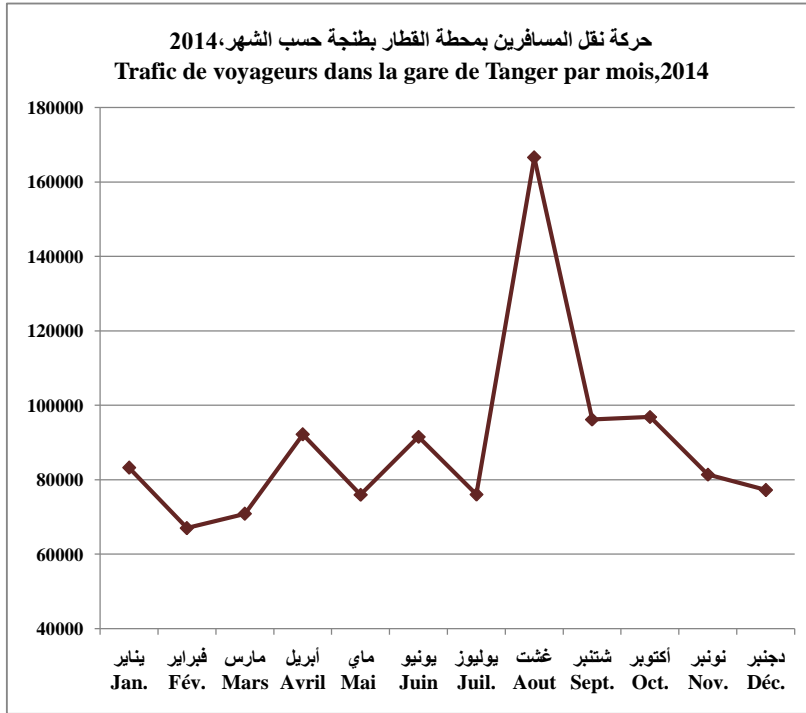


Tableau 1 :	التجهيزات السياحية حسب النوع والإقليم أو العمالة، 2014 INFRASTRUCTURE TOURISTIQUE SELON LA CATEGORIE ET LA PROVINCE/PREFECTURE, 2014	جدول 1:
Tableau 2 :	السياح الوافدون حسب الجنسية والإقليم/الولاية: الفنادق المصنفة، 2014 ARRIVEES TOURISTIQUES SELON LA NATIONALITE DU TOURISTE ET LA PROVINCE/WILAYA: HOTELS CLASSES, 2014	جدول 2 :
Tableau 3 :	عدد الليالي السياحية حسب نوع الفنادق والإقليم/الولاية، 2014 NUITEES TOURISTIQUES PAR CATEGORIE D'HOTELS ET PAR PROVINCE/WILAYA , 2014	جدول 3 :
Tableau 4 :	الليالي السياحية حسب جنسية السائح والإقليم أو الولاية: الفنادق المصنفة، 2014 NUITEES TOURISTIQUES SELON LA NATIONALITE DU TOURISTE ET LA PROVINCE/WILAYA: HOTELS CLASSES, 2014	جدول 4 :



التجهيزات السياحية حسب النوع والإقليم أو العمالة، 2014

Tableau 1 :

INFRASTRUCTURE TOURISTIQUE SELON LA CATEGORIE ET LA PROVINCE/PREFECTURE, 2014

جدول 1:

Gatégorie	شفشاون Chefchaouen	الفحص أنجرة Fahs Anjra	العراش Larache	طنجة-أصيلة Tanger-Assilah	المضيق الفينديق M'diq Fnideq	تطوان Tétouan	الحسيمة Al hoceima	المجموع Total	النوع
<b>1 Etoile</b> <span style="float:right">نجمة واحدة</span>									
Hôtels	3	...	1	11	5	1	5	26	الفنادق
Lits	94	...	36	780	284	48	143	1 385	الأسرة
<b>2 Etoiles</b> <span style="float:right">نجمتان</span>									
Hôtels	2	...	4	9	4	3	5	27	الفنادق
Lits	108	...	278	1 061	207	218	256	2 128	الأسرة
<b>3 Etoiles</b> <span style="float:right">3 نجوم</span>									
Hôtels	1	...	-	13	6	3	4	27	الفنادق
Lits	120	...	-	2 762	527	301	246	3 956	الأسرة
<b>4 Etoiles</b> <span style="float:right">4 نجوم</span>									
Hôtels	1	...	-	8	2	2	6	19	الفنادق
Lits	110	...	-	2 373	342	413	1 066	4 304	الأسرة
<b>5 Etoiles</b> <span style="float:right">5 نجوم</span>									
Hôtels	-	...	-	5	1	-	-	6	الفنادق
Lits	-	...	-	1 898	240	-	-	2 138	الأسرة
<b>V. V. Touristiques</b> <span style="float:right">قرى الإصطياف</span>									
Nombre	-	...	-	-	2	-	-	2	العدد
Lits	-	...	-	-	1 795	-	-	1 795	الأسرة
<b>R. Touristiques</b> <span style="float:right">الإقامات السياحية</span>									
Nombre	-	...	-	9	2	-	5	16	العدد
Lits	-	...	-	1 046	370	-	150	1 566	الأسرة
<b>Maisons d'hôtes</b> <span style="float:right">دور الضيافة</span>									
Nombre	-	...	-	32	-	9	-	41	العدد
Lits	-	...	-	571	-	139	-	710	الأسرة
<b>Pensions</b> <span style="float:right">فنادق عائلية</span>									
Nombre	-	...	-	3	-	-	-	3	العدد
Lits	-	...	-	153	-	-	-	-	الأسرة
<b>Auberges</b> <span style="float:right">نـسـزول</span>									
Nombre	1	...	-	-	-	-	1	2	العدد
capacité	30	...	-	-	-	-	16	46	الطاقة الإيوائية
<b>Etablissements Classés</b> <span style="float:right">المؤسسات المصنفة</span>									
Nombre	8	...	5	90	22	18	26	169	العدد
Lits	462	...	314	10 644	3 765	1 119	1 877	18 181	الأسرة
<b>Hôt. non Classés</b> <span style="float:right">الفنادق غير المصنفة</span>									
Nombre	51	...	32	...	11	55	...	149	العدد
Lits	1 076	...	760	...	262	1 665	...	3 763	الأسرة
<b>Campings</b> <span style="float:right">المخيمات</span>									
Nombre	-	...	-	...	-	-	...	-	العدد
capacité	-	...	-	...	-	-	...	-	الطاقة الإيوائية

Source : \* Délégations Provinciales du Département du Tourisme

\* Pour la préfecture de Tanger-Assilah et la province d'Alhoceima  
il s'agit des données de l'Annuaire Statistique du Maroc 2015

المصدر : \* المندوبيات الإقليمية لقطاع السياحة  
\* بالنسبة لعمالة طنجة-أصيلة وإقليم الحسيمة  
تم أخذ المعطيات من النشرة الإحصائية السنوية للمغرب 2015

السائح الوافدون حسب الجنسية والإقليم/الولاية: الفنادق المصنفة، 2014  
 Tableau 2 : ARRIVEES TOURISTIQUES SELON LA NATIONALITE DU TOURISTE ET LA PROVINCE/WILAYA: HOTELS CLASSES, 2014 : جدول 2 :

Nationalité	شفشاون Chefchaouen	العرانش Larache	وطنجة W.Tanger	المضيق الفنيدق M'Diq Fnideq	تطوان Tétouan	الحسيمة Al hoceima	المجموع Total	الجنسية
Européens	7 578	2 551	135 677	17 069	10 945	5 640	179 460	الأوروبيون
Français	1 904	601	43 648	9 187	2 460	...	57 800	الفرنسيون
Espagnols	3 219	1 392	54 511	3 054	6 317	...	68 493	الإسبانيون
Anglais	483	127	7 974	535	271	...	9 390	الإنجليزيون
Allemands	431	103	9 004	428	422	...	10 388	الألمانيون
Italiens	331	114	7 091	397	430	...	8 363	الإيطاليون
Portugais	298	58	4 777	444	247	...	5 824	البرتغاليون
Hollandais	546	48	2 751	476	301	...	4 122	الهولنديون
Belges	142	37	2 305	1 979	237	...	4 700	البلجيكيون
Suisses	95	22	1 069	419	124	...	1 729	السويسريون
Autres européens	129	49	2 547	150	136	...	3 011	جنسيات أوروبية أخرى
Américains	681	54	11 132	1 761	1 568	...	15 196	الأمريكيون
Américains (U.S.A)	487	36	9 698	1 572	1 433	...	13 226	الأمريكيون (و م أ)
Canadiens	194	18	1 434	189	135	...	1 970	الكنديون
Arabes	351	95	-	1 346	1 019	...	2 811	العرب
Saoudiens	149	30	...	539	314	...	1 032	السعوديون
Tunisiens	21	8	...	79	69	...	177	التونسيون
Algériens	13	34	...	227	172	...	446	الجزائريون
Egyptiens	16	6	...	66	105	...	193	المصريون
Mauritaniens	-	-	...	16	13	...	29	الموريطانيون
Autres Arabes	152	17	...	419	346	...	934	جنسيات عربية أخرى
Autres nationalités	4 290	139	57 869	1 245	1 010	...	64 553	الجنسيات الأخرى
Africains	-	-	1 126	-	-	...	1 126	الإفريقيون
Japonais	1 261	9	2 107	28	92	...	3 497	اليابانيون
Russes	92	3	-	111	66	...	272	الروسيون
Autres	2 937	127	54 636	1 106	852	...	59 658	جنسيات أخرى
Marocains	18 119	5 402	190 452	62 271	27 784	29 114	333 142	المغاربة
Marocains Rés. à l'étranger	2	137	3 230	342	537	...	4 248	المغاربة المقيمون بالخارج
Total Général	31 021	8 378	398 360	84 034	42 863	34 754	599 410	المجموع

Source : Délégations Provinciales du Département du Tourisme

المصدر : المندوبيات الإقليمية لمقطاع السياحة



عدد الليالي السياحية حسب نوع الفنادق والإقليم/الولاية، 2014

Tableau 3 : NUITTES TOURISTIQUES PAR CATEGORIE D'HOTELS ET PAR PROVINCE/WILAYA , 2014 : جدول 3 :

Gatégorie	شفشاون Chefchaouen	العرائش Larache	وطنجة W. Tanger	المضيق الفنيدق M'Diq Fnideq	تطوان Tétouan	الحسيمة Al hoceima	المجموع Total	النوع
<b>Hôtels</b>								<b>فنادق</b>
1 Etoile	5 946	1 458	58 447	19 667	2 860	6 586	94 964	نجمة واحدة
2 Etoiles	5 771	10 988	41 885	11 706	16 097	13 017	99 464	نجمتان
3 Etoiles	14 006	-	271 519	33 205	32 357	9 925	361 012	3 نجوم
4 Etoiles	14 703	-	350 221	45 839	35 804	16 121	462 688	4 نجوم
5 Etoiles	-	-	65 646	16 863	-	-	82 509	5 نجوم
Résidences Touristiques	-	-	12 381	9 642	-	908	22 931	الإقامات السياحية
V. V. Touristiques	-	-	-	63 889	-	-	63 889	القرى السياحية
Maisons d'hôtes	-	-	16 458	-	4 073	-	20 531	دور الضيافة
Pensions	-	-	-	-	-	-	-	فندق عائلي
Auberges	1 282	-	-	-	-	785	2 067	نـزول
<b>Total des établissements</b>								
Classés	41 708	12 446	816 557	200 811	91 191	47 342	1 210 055	مجموع المؤسسات المصنفة

Source : \* Délégations Provinciales du Département du Tourisme  
 \* Pour la province d'Alhoceima  
 il s'agit des données de l'Annuaire Statistique du Maroc 2015

المصدر : \* المندوبيات الإقليمية لقطاع السياحة  
 \* بالنسبة لإقليم الحسيمة تم أخذ المعطيات من النشرة الإحصائية السنوية للمغرب 2015

الليالي السياحية حسب جنسية السائح والإقليم أو الولاية: الفنادق المصنفة، 2014

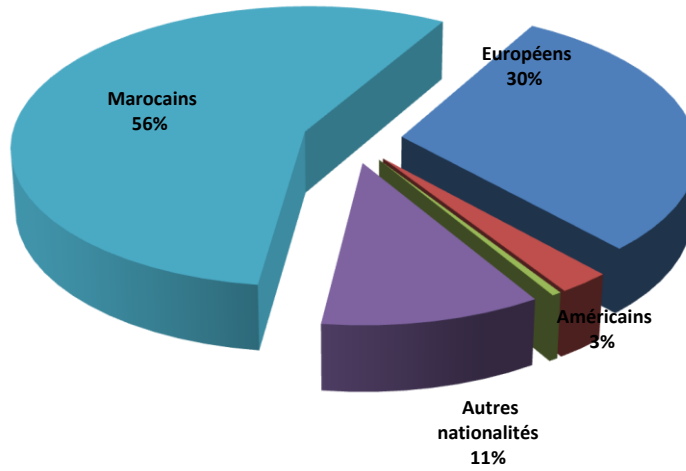
Tableau 4 : NUITTES TOURISTIQUES SELON LA NATIONALITE DU TOURISTE ET LA PROVINCE/WILAYA: HOTELS CLASSES, 2014 : جدول 4 :

Nationalité	شفشاون Chefchaouen	العرائش Larache	وطنجة W.Tanger	المضيق الفنيدق M'Diq Fnideq	تطوان Tétouan	الحسيمة Al hoceima	المجموع Total	الجنسيات
Européens	10 240	4 053	286 038	74 254	19 364	...	393 949	الأوروبيون
Français	2 494	889	79 192	47 954	3 902	...	134 431	الفرنسيون
Espagnols	4 504	2 124	129 774	4 974	11 835	...	153 211	الإسبانيون
Anglais	699	252	17 033	2 647	604	...	21 235	الإنجليزيون
Allemands	630	183	16 370	1 054	657	...	18 894	الألمانيون
Italiens	430	216	13 959	952	687	...	16 244	الإيطاليون
Belges	199	66	6 239	10 945	425	...	17 874	البلجيكيون
Hollandais	671	75	6 669	1 480	545	...	9 440	الهولنديون
Suisses	137	34	3 150	2 532	194	...	6 047	السويسريون
Portugais	323	99	9 850	1 335	281	...	11 888	البرتغاليون
Autres européens	153	115	3 802	381	234	...	4 685	جنسيات أوروبية أخرى
Américains	856	88	20 338	2 397	2 571	...	26 250	الأمريكيون
Américains (U.S.A)	633	56	14 041	2 016	2 304	...	19 050	الأمريكيون (و.م.أ)
Canadiens	223	32	3 019	381	267	...	3 922	الكنديون
Autres américains	-	-	3 278	-	-	...	3 278	جنسيات أمريكية أخرى
Arabes	471	230	89 234	3 451	2 453	...	95 839	العرب
Saoudiens	206	78	...	1 911	728	...	2 923	السعوديون
Tunisiens	36	14	...	123	179	...	352	التونسيون
Algeriens	18	93	...	398	452	...	961	الجزائريون
Egyptiens	23	9	...	165	335	...	532	المصريون
Mauritaniens	-	-	...	23	39	...	62	الموريطانيون
Autres Arabes	188	36	...	831	720	...	1 775	جنسيات عربية أخرى
Autres nationalités	4 789	234	60 748	2 324	1 931	...	70 026	الجنسيات الأخرى
Africains	-	-	3 816	-	-	...	3 816	الإفريقيون
Japonais	1 438	19	4 400	61	150	...	6 068	اليابانيون
Russes	110	5	-	212	91	...	418	الروسيون
Autres	3 241	210	52 532	2 051	1 690	...	59 724	جنسيات أخرى
Marocains	25 350	7 685	357 115	118 033	64 147	...	572 330	المغاربة
Marocains Rés. à l'étranger	2	156	3 084	352	725	...	4 319	المغاربة المقيمون بالخارج
<b>Total Général</b>	<b>41 708</b>	<b>12 446</b>	<b>816 557</b>	<b>200 811</b>	<b>91 191</b>	<b>47 342</b>	<b>1 210 055</b>	<b>المجموع العام</b>

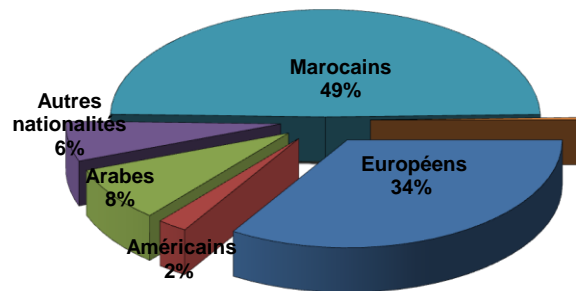
Source : \* Délégations Provinciales du Département du Tourisme  
 \* Pour la province d'Alhoceima  
 il s'agit des données de l'Annuaire Statistique du Maroc 2015

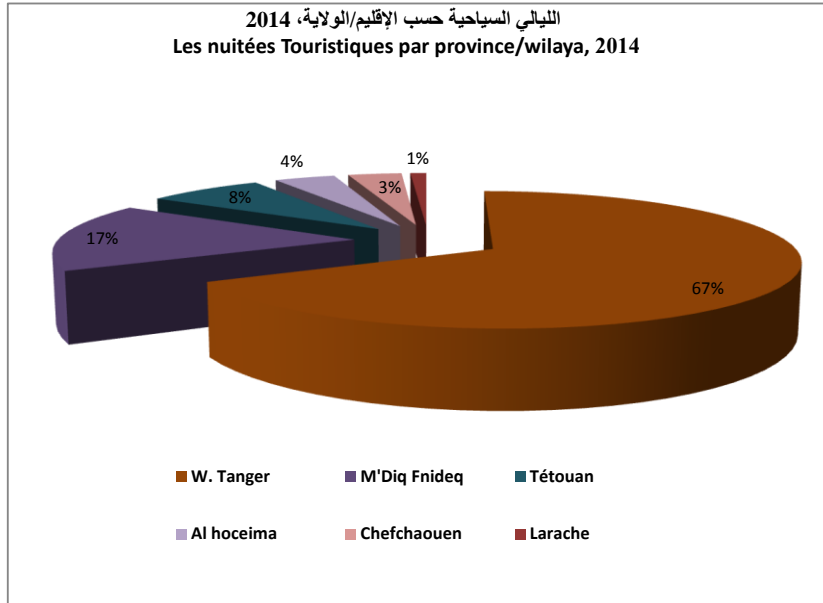
المصدر : \* المندوبيات الإقليمية لقطاع السياحة  
 \* بالنسبة لإقليم الحسيمة تم أخذ المعطيات من النشرة الإحصائية السنوية للمغرب 2015

الوافدون السياح حسب الجنسيات ، 2014  
 Arrivées touristiques par nationalités, 2014



الليالي السياحية حسب الجنسيات بالفنادق المصنفة (%) ، 2014  
 2014 Nuitées touristiques par nationalités dans les hôtels classés,





PAUVRETE ET DEPENSES DES MENAGES

Sommaire

LISTE DES TABLEAUX :

لائحة الجداول

Tableau 1:	معدل الفقر والهشاشة بإقليم شفشاون حسب الجماعات خلال 2004 و2007 TAUX DE PAUVRETE ET DE VULNERABILITE A LA PROVINCE CHEFCHAOUEN SELON LES COMMUNES EN 2004 ET 2007	جدول 1:
Tableau 2:	معدل الفقر و الهشاشة بإقليم الفحص أنجرة حسب الجماعات خلال 2004 و2007 TAUX DE PAUVRETE ET DE VULNERABILITE A LA PROVINCE FAHS-ANJRA SELON LES COMMUNES EN 2004 ET 2007	جدول 2:
Tableau 3:	معدل الفقر والهشاشة بإقليم العرائش حسب الجماعات خلال 2004 و2007 TAUX DE PAUVRETE ET DE VULNERABILITE A LA PROVINCE LARACHE SELON LES COMMUNES EN 2004 ET 2007	جدول 3:
Tableau 4:	معدل الفقر و الهشاشة بعمالة طنجة أصيلة حسب الجماعات خلال 2004 و2007 TAUX DE PAUVRETE ET DE VULNERABILITE A LA PREFECTURE TANGER-ASSILAH SELON LES COMMUNES EN 2004 ET 2007	جدول 4:
Tableau 5:	معدل الفقر و الهشاشة بعمالة المضيق-الفنيدق حسب الجماعات خلال 2004 و2007 TAUX DE PAUVRETE ET DE VULNERABILITE A LA PREFECTURE M'DIQ-FNIDEQ SELON LES COMMUNES EN 2004 ET 2007	جدول 5:
Tableau 6:	معدل الفقر و الهشاشة بإقليم تطوان حسب الجماعات خلال 2004 و2007 TAUX DE PAUVRETE ET DE VULNERABILITE A LA PROVINCE TETOUAN SELON LES COMMUNES EN 2004 ET 2007	جدول 6:
Tableau 7:	معدل الفقر و الهشاشة بإقليم الحسيمة حسب الجماعات خلال 2004 و2007 TAUX DE PAUVRETE ET DE VULNERABILITE A LA PROVINCE AL HOCEIMA SELON LES COMMUNES EN 2004 ET 2007	جدول 7:
Tableau 8:	متوسط النفقات السنوية للفرد والأسرة حسب الإقليم والوسط، 2000-2001 DEPENSES ANNUELLES MOYENNES PAR PERSONNE ET PAR MENAGE SELON LA PROVINCE ET LE MILIEU,2000-2001	جدول 8:
Tableau 9:	متوسط النفقات السنوية للفرد حسب فئات النفقة والوسط، 2000-2001 DEPENSE ANNUELLE MOYENNE PAR PERSONNE SELON LA CLASSE DE LA DEPENSE ET LE MILIEU ,2000-2001	جدول 9:
Tableau 10:	متوسط النفقات السنوية للفرد حسب المستوى الدراسي لرب الأسرة والوسط، 2000-2001 DEPENSE ANNUELLE MOYENNE PAR PERSONNE SELON LE NIVEAU SCOLAIRE DU CHEF DE MENAGE,2000-2001	جدول 10:
Tableau 11:	معاملات توزيع الميزانية الأسرية (ب%) حسب مجموعات السلع والخدمات الكبرى، 2000-2001 COEFFICIENTS BUDGETAIRES(EN %) SELON LES GRANDS GROUPES DE BIENS ET SERVICES PAR PROVINCE,2000-2001	جدول 11:



معدل الفقر و الهشاشة بإقليم شفشاون حسب الجماعات خلال 2004 و 2007

Tableau 1:

TAUX DE PAUVRETE ET DE VULNERABILITE A LA PROVINCE  
CHEFCHAOUEN SELON LES COMMUNES EN 2004 ET 2007

جدول 1:

Communes	Taux de pauvreté		معدل الفقر	Taux de vulnérabilité		معدل الهشاشة	الجماعات
	2004	2007	نسبة التغير Var (%)	2004	2007	نسبة التغير Var (%)	
<b>Municipalités</b>							
Chefchaouen (M)	8,6	6,4	-25,9	12,3	17,7	44,5	شفشاون
<b>Communes Rurales</b>							
Amtar	23,0	13,8	-40,0	25,0	20,9	-16,4	أمتار
Bab Berred	6,5	12,6	94,5	9,6	20,2	110,3	باب برد
Centre Bab Berred	9,8	4,7	-52,3	14,2	14,9	4,9	مركز باب برد
Bni Ahmed Cherqia	18,0	7,4	-58,9	20,1	16,1	-20,0	بني احمد الشرقية
Bni Ahmed Gharbia	11,8	10,9	-7,8	17,5	18,8	7,7	بني احمد الغربية
Bni Rzine	24,0	16,2	-32,6	24,5	16,9	-31,1	بني رزين
Bni Smih	19,5	19,6	0,3	24,1	20,7	-14,1	بني سميح
Iounane	13,7	15,2	11,2	18,4	20,5	10,9	أونان
Mansoura	14,3	13,0	-9,1	19,1	19,4	1,5	المنصورة
M'tioua	28,4	15,1	-46,9	27,2	20,0	-26,2	متيوة
Centre Jebha	10,0	10,6	5,9	13,3	24,7	85,6	مركز الجبهة
Ouaouzgane	24,9	12,9	-48,3	25,4	18,6	-26,6	واوزكان
Oued Malha	16,9	8,5	-50,1	21,6	16,9	-21,8	واد المالحه
Tamorot	15,5	13,1	-15,6	20,4	18,1	-11,1	تمورت
Bab Taza	11,1	11,6	4,4	15,6	16,2	3,9	باب تازة
Centre Bab Taza	10,5	16,9	61,9	14,1	26,7	88,6	مركز باب تازة
Bni Darkoul	11,6	7,3	-37,2	15,9	13,9	-12,9	بني دركول
Bni Faghloom	12,2	12,9	5,3	17,5	20,0	14,5	بني فغولوم
Bni Salah	18,2	11,5	-37,0	21,8	17,3	-20,7	بني صالح
Derdara	14,2	20,1	41,3	19,4	23,5	21,5	الدردارة
Fifi	20,6	14,5	-29,9	22,3	18,1	-18,9	فيفي
Laghdir	20,6	9,9	-52,2	22,5	17,5	-22,4	لغدير
Tanaqoub	19,2	11,1	-42,3	21,6	18,2	-15,6	تنقوب
Bni Bouzra	24,8	10,9	-55,9	25,2	19,7	-21,8	بني بوزرة
Bni Mansour	17,8	19,4	8,9	24,0	21,8	-9,3	بني منصور
Bni Selmane	28,9	14,8	-49,0	27,3	20,9	-23,5	بني سلمان
Steha	16,9	13,5	-20,0	22,1	21,5	-2,5	اسطحة
Talambote	20,1	12,1	-39,8	23,6	20,8	-12,0	تلمبوط
Tassift	14,2	12,8	-9,6	19,7	20,7	4,8	تاسيفت
Tizgane	24,1	12,6	-47,7	23,8	21,1	-11,3	تزكان
Ain Beida	14,7	8,6	-41,7	19,6	17,9	-9,1	عين بيضة
Asjen	22,8	11,2	-50,8	24,7	17,7	-28,4	اسجن
Brikcha	12,4	9,2	-25,7	17,6	18,7	5,9	بريكشة
Centre Brikcha	9,0	11,8	31,3	15,3	26,6	74,3	مركز بريكشة
Kalaat Bouqorra	6,9	11,1	59,5	11,3	19,1	68,9	قلعة بوقرة
Moqrisset	16,1	8,7	-45,7	19,5	18,6	-4,7	مقريصات
Centre Moqrisset	6,4	14,5	126,6	10,0	31,3	212,6	مركز مقريصات
Zoumi	9,7	7,6	-21,7	14,6	15,8	8,0	الزومي
Centre Zoumi	6,8	10,3	51,4	10,8	22,2	105,6	مركز الزومي
<b>Total Province</b>	<b>16,0</b>	<b>12,0</b>	<b>-24,9</b>	<b>19,5</b>	<b>18,9</b>	<b>-2,8</b>	<b>مجموع الإقليم</b>
<b>Total Urbain</b>	<b>8,7</b>	<b>7,9</b>	<b>-9,5</b>	<b>12,5</b>	<b>19,5</b>	<b>55,4</b>	<b>مجموع الحضري</b>
<b>Total Rural</b>	<b>16,9</b>	<b>12,5</b>	<b>-25,9</b>	<b>20,3</b>	<b>18,8</b>	<b>-7,1</b>	<b>مجموع القروي</b>

Source: Observatoire des Conditions de Vie de la Population (hcp)

المصدر: مرصد ظروف معيشة السكان (المنشورية السامية للتخطيط)

جدول 2:

TAUX DE PAUVRETE ET DE VULNERABILITE A LA PROVINCE  
FAHS-ANJRA SELON LES COMMUNES EN 2004 ET 2007

Communes	Taux de pauvreté		معدل الفقر	Taux de vulnérabilité		معدل الهشاشة	الجماعات
	2004	2007	نسبة التغير Var (%)	2004	2007	نسبة التغير Var (%)	
<b>Communes Rurales</b>							
Anjra	18,2	22,1	21,4	21,8	21,8	0,2	أنجرة
Jouamaa	29,6	16,2	-45,3	25,6	25,4	-0,7	جوامعة
Ksar El Majaz	16,9	16,3	-3,3	20,7	18,0	-13,2	قصر المجاز
Taghramt	16,4	17,2	4,5	20,4	17,5	-14,4	تغرمت
Al Bahraoyine	20,4	18,0	-11,9	21,9	19,8	-9,7	البحراويين
Ksar Sghir	19,0	13,6	-28,7	21,4	20,6	-3,8	القصر الصغير
Laaouama	12,6	21,4	69,4	17,5	18,6	5,9	العواما
Malloussa	15,8	17,6	11,7	20,1	22,8	13,0	ملوسة
<b>Total Province</b>	<b>17,6</b>	<b>18,4</b>	<b>4,6</b>	<b>20,7</b>	<b>20,2</b>	<b>-2,2</b>	<b>مجموع الإقليم</b>
<b>Total Urbain</b>	<b>-</b>	<b>-</b>	<b>-</b>	<b>-</b>	<b>-</b>	<b>-</b>	<b>مجموع الحضري</b>
<b>Total Rural</b>	<b>17,6</b>	<b>18,4</b>	<b>4,6</b>	<b>20,7</b>	<b>20,2</b>	<b>-2,2</b>	<b>مجموع القروي</b>

Source: Observatoire des Conditions de Vie de la Population (hcp)

المصدر: مرصد ظروف معيشة السكان (المنديوبية السامية للتخطيط)

جدول 3:

TAUX DE PAUVRETE ET DE VULNERABILITE A LA PROVINCE  
LARACHE SELON LES COMMUNES EN 2004 ET 2007

Communes	Taux de pauvreté		معدل الفقر	Taux de vulnérabilité		معدل الهشاشة	الجماعات
	2004	2007	نسبة التغير Var (%)	2004	2007	نسبة التغير Var (%)	
<b>Municipalités</b>							
Ksar El Kebir (M)	9,2	5,7	-38,4	13,5	22,2	64,4	القصر الكبير
Larache (M)	8,7	3,9	-54,8	12,6	9,3	-25,7	العرانش
<b>Communes Rurales</b>							
Bou Jedyane	14,9	8,8	-41,2	19,3	15,4	-20,0	بو جديان
Ksar Bjir	20,2	8,4	-58,5	24,5	16,2	-33,7	قصر بجير
Laouamra	20,9	10,8	-48,7	23,5	19,0	-19,1	العوامرة
Oulad Ouchih	10,7	5,8	-46,2	16,2	11,3	-30,4	أولاد أوشيح
Souaken	19,5	11,4	-41,5	25,2	19,7	-21,9	السواكن
Souk L'Qolla	18,1	9,7	-46,3	21,8	16,4	-25,0	سوق القلة
Souk Tolba	13,1	11,2	-13,9	20,1	20,1	-0,2	سوق الطلبة
Tatofit	15,8	6,9	-56,4	21,5	19,5	-9,3	تاطفت
Zouada	23,5	11,7	-50,2	25,6	20,5	-20,0	زوادة
Ayacha	18,6	10,7	-42,7	22,3	18,3	-18,3	عياشة
Bni Arouss	10,9	8,8	-19,8	16,4	17,4	6,0	بني عروس
Bni Garfett	20,7	12,2	-41,3	22,7	18,4	-19,2	بني كرفط
Rissana Chamalia	13,3	11,2	-15,9	20,0	20,8	3,7	ريصانة الشمالية
Rissana Janoubia	19,6	12,2	-38,0	26,1	19,8	-24,0	ريصانة الجنوبية
Sahel	19,6	10,5	-46,5	22,5	20,0	-11,1	الساحل
Centre Sahel	15,5	11,3	-27,1	18,4	22,2	20,8	مركز الساحل
Tazroute	25,5	9,6	-62,3	23,4	15,1	-35,6	تازروت
Zaaroura	15,1	7,8	-48,5	19,7	17,8	-9,3	زعرورة
<b>Total Province</b>	<b>13,8</b>	<b>7,6</b>	<b>-44,8</b>	<b>17,9</b>	<b>17,0</b>	<b>-4,9</b>	<b>مجموع الإقليم</b>
<b>Total Urbain</b>	<b>9,1</b>	<b>4,9</b>	<b>-45,7</b>	<b>13,2</b>	<b>15,9</b>	<b>20,9</b>	<b>مجموع الحضري</b>
<b>Total Rural</b>	<b>17,8</b>	<b>9,9</b>	<b>-44,5</b>	<b>22,0</b>	<b>17,9</b>	<b>-18,4</b>	<b>مجموع القروي</b>

Source: Observatoire des Conditions de Vie de la Population (hcp)

المصدر: مرصد ظروف معيشة السكان (المنديوبية السامية للتخطيط)

Tableau 4: معدل الفقر و الهشاشة بعمالة طنجة- أصيلة حسب الجماعات خلال 2004 و 2007  
 TAUX DE PAUVRETE ET DE VULNERABILITE A LA PREFECTURE TANGER-ASSILAH SELON LES COMMUNES EN 2004 ET 2007  
 جدول 4:

Communes	Taux de pauvreté		معدل الفقر	Taux de vulnérabilité		معدل الهشاشة	الجماعات
	2004	2007	نسبة التغير Var (%)	2004	2007	نسبة التغير Var (%)	
<b>Municipalités ou Arrondissements</b>							
<b>البلديات أو المقاطعات</b>							
Assilah (M)	5,6	3,6	-35,5	9,7	6,9	-28,8	أصيلة-ب-
Bni Makada (AR)	14,1	8,7	-38,5	17,6	7,2	-58,9	بني مكادة (م)
Charf-Mghogha (AR)	7,9	4,6	-42,3	12,2	10,3	-16,3	الشرف (م)
Charf-Souani (AR)	3,5	1,6	-54,1	6,9	7,0	0,3	الشرف السواني (م)
Tanger-Médina (AR)	5,7	2,2	-61,4	9,1	5,0	-45,0	طنجة المدينة (م)
<b>Communes Rurales</b>							
<b>الجماعات القروية</b>							
Al Manzla	23,1	14,1	-38,8	23,6	9,3	-60,5	المنزلة
Aquouass Briech	19,1	7,6	-60,0	22,2	13,8	-37,9	أقراس بريش
Azzinate	31,8	10,4	-67,3	24,7	10,1	-59,2	الزينات
Dar Chaoui	16,2	6,0	-62,9	20,4	9,1	-55,5	دار الشاوي
Dar Chaoui	11,1	5,0	-54,7	14,6	17,3	18,5	مركز دار الشاوي
Lkhaloua	17,7	6,3	-64,3	20,6	11,4	-44,7	الخلوة
Sahel Chamali	14,2	7,9	-44,8	18,9	11,8	-37,7	الساحل الشمالي
Sidi Lyamani	14,4	7,6	-47,7	19,6	11,0	-44,0	سيدي اليمني
Sidi Lyamani	6,0	6,0	-0,1	10,3	20,1	96,2	مركز سيدي اليمني
Boukhalef	15,8	6,6	-58,1	19,1	15,6	-18,2	بوخالف
Boukhalef	8,9	3,7	-58,2	12,8	7,1	-44,8	مركز بوخالف
<b>Total Préfecture</b>	<b>9,4</b>	<b>5,1</b>	<b>-45,9</b>	<b>13,0</b>	<b>7,7</b>	<b>-40,8</b>	<b>مجموع العمالة</b>
<b>Total Urbain</b>	<b>8,7</b>	<b>4,9</b>	<b>-43,9</b>	<b>12,3</b>	<b>7,3</b>	<b>-40,9</b>	<b>مجموع الحضري</b>
<b>Total Rural</b>	<b>17,8</b>	<b>7,6</b>	<b>-57,5</b>	<b>20,5</b>	<b>12,3</b>	<b>-39,9</b>	<b>مجموع القروي</b>

Source: Observatoire des Conditions de Vie de la Population (hcp)

المصدر: مرصد ظروف معيشة السكان (المنشورية السامية للتخطيط)

Tableau 5: معدل الفقر و الهشاشة بعمالة المضيق-الطنجة حسب الجماعات خلال 2004 و 2007  
 TAUX DE PAUVRETE ET DE VULNERABILITE A LA PREFECTURE M'DIQ-FNIDEQ SELON LES COMMUNES EN 2004 ET 2007  
 جدول 5:

Communes	Taux de pauvreté		معدل الفقر	Taux de vulnérabilité		معدل الهشاشة	الجماعات
	2004	2007	نسبة التغير Var (%)	2004	2007	نسبة التغير Var (%)	
<b>Municipalités</b>							
<b>البلديات</b>							
Fnidq (M)	11,0	4,6	-57,8	15,1	5,2	-65,8	الطنجة
M'Diq (M)	10,7	1,7	-83,9	14,8	8,3	-43,9	المضيق
<b>Communes Rurales</b>							
<b>الجماعات القروية</b>							
Allyene	15,9	10,2	-36,3	19,9	22,5	13,3	عليين
<b>Total Préfecture</b>	<b>11,2</b>	<b>3,9</b>	<b>-65,4</b>	<b>15,3</b>	<b>7,5</b>	<b>-51,0</b>	<b>مجموع العمالة</b>
<b>Total Urbain</b>	<b>10,9</b>	<b>3,5</b>	<b>-68,3</b>	<b>15,0</b>	<b>6,5</b>	<b>-56,9</b>	<b>مجموع الحضري</b>
<b>Total Rural</b>	<b>15,9</b>	<b>10,2</b>	<b>-36,3</b>	<b>19,9</b>	<b>22,5</b>	<b>13,3</b>	<b>مجموع القروي</b>

Source: Observatoire des Conditions de Vie de la Population (hcp)

المصدر: مرصد ظروف معيشة السكان (المنشورية السامية للتخطيط)



معدل الفقر و الهشاشة بإقليم تطوان حسب الجماعات خلال 2004 و 2007

Tableau 6:

TAUX DE PAUVRETE ET DE VULNERABILITE A LA PROVINCE  
TETOUAN SELON LES COMMUNES EN 2004 ET 2007

جدول 6:

Communes	معدل الفقر			معدل الهشاشة			الجماعات
	Taux de pauvreté		نسبة التغير Var (%)	Taux de vulnérabilité		نسبة التغير Var (%)	
	2004	2007		2004	2007		
<b>Municipalités</b>							
<b>البلديات</b>							
Martil (M)	6,7	2,2	-66,6	10,6	9,2	-13,0	مرتيل
Tétouan (M)	7,4	1,5	-79,9	11,8	7,2	-38,7	تطوان
Oued Laou (M)	21,0	9,9	-52,8	20,6	8,9	-56,6	واد لو
<b>Communes Rurales</b>							
<b>الجماعات القروية</b>							
Ain Lahsan	20,0	8,8	-55,8	21,9	11,3	-48,4	عين لحصن
Bni Harchen	28,3	13,6	-51,9	26,4	23,6	-10,4	بني حرشن
Jbel Lahbib	20,7	9,3	-55,2	23,6	13,0	-45,0	جبل لحبيب
Jbel Lahbib	5,4	3,7	-31,6	6,4	5,7	-10,8	مركز جبل لحبيب
Mallalienne	11,6	14,9	28,6	16,2	13,9	-13,9	المالينين
Saddina	15,4	9,0	-41,4	20,2	14,7	-27,5	صدنية
Souk Kdim	24,8	14,5	-41,8	25,7	15,2	-40,7	السوق القديم
Al Hamra	14,5	13,1	-9,4	19,7	18,5	-5,9	الحمراء
AL Khroub	16,3	7,4	-54,8	19,1	28,4	48,9	الخروب
Al Oued	10,2	8,9	-12,8	15,8	29,2	84,5	الواد
Azla	11,0	13,1	18,5	15,9	18,4	15,7	أزلا
Bghaghza	25,5	13,7	-46,0	25,2	21,4	-15,0	بغاغزة
Bni Idder	55,4	30,2	-45,5	14,4	24,6	70,3	بني إيدر
Bni Leit	32,5	14,5	-55,4	24,1	24,2	0,4	بني ليت
Bni Said	12,6	13,1	4,5	17,8	22,2	24,5	بني سعيد
Dar Bni Karrich	27,8	12,2	-56,0	22,0	19,9	-9,6	دار بني قريش
Centre Dar Bni Karrich	13,5	3,6	-73,0	16,0	13,0	-19,0	مركز دار بني قريش
Oulad Ali Mansour	19,8	17,7	-10,6	24,1	36,4	50,9	أولاد علي منصور
Sahtryine	18,0	7,7	-57,5	23,0	27,6	20,0	السحترينين
Zaitoune	22,2	8,6	-61,0	23,0	9,1	-60,5	الزيتون
Zaouiat Sidi Kacem	16,8	13,2	-21,3	22,4	33,4	49,0	زاوية سيدي قاسم
Zinat	27,2	4,0	-85,1	25,6	20,9	-18,1	الزينات
<b>Total Province</b>	<b>11,0</b>	<b>4,7</b>	<b>-57,2</b>	<b>14,4</b>	<b>11,4</b>	<b>-21,0</b>	<b>مجموع الإقليم</b>
<b>Total Urbain</b>	<b>7,7</b>	<b>1,8</b>	<b>-76,9</b>	<b>11,9</b>	<b>7,6</b>	<b>-36,5</b>	<b>مجموع الحضري</b>
<b>Total Rural</b>	<b>19,5</b>	<b>12,3</b>	<b>-37,3</b>	<b>20,9</b>	<b>21,3</b>	<b>1,9</b>	<b>مجموع القروي</b>

Source: Observatoire des Conditions de Vie de la Population (hcp)

المصدر: مرصد ظروف معيشة السكان (المنشورية السامية للتخطيط)

Tableau7:

TAUX DE PAUVRETE ET DE VULNERABILITE A LA PROVINCE  
AL HOCEIMA SELON LES COMMUNES EN 2004 ET 2007

جدول 7:

Communes	Taux de pauvreté		معدل الفقر	Taux de vulnérabilité		معدل الهشاشة	الجماعات
	2004	2007	نسبة التغير Var (%)	2004	2007	نسبة التغير Var (%)	
<b>Municipalités</b>							
Mun.Al Hoceima	4,6	1,9	-58,8	7,6	8,0	5,4	بلدية الحسيمة
Mun.Bni Bouayach	5,3	4,4	-16,9	7,9	15,8	100,0	بلدية بني بو عياش
Mun.Imzouren	4,7	5,6	19,3	7,6	18,6	144,8	بلدية امزورن
Mun.Targuist	3,2	7,4	135,6	5,7	20,9	264,2	بلدية تارجيست
Mun.Ajdir	6,3	2,3	-63,4	12,0	9,4	-22,1	بلدية أجدير
<b>Communes Rurales</b>							
Bni Boufrah	18,0	8,6	-52,2	17,9	10,7	-40,3	بني بوفراح
Senada	18,2	8,8	-51,7	17,8	11,9	-33,1	سنادة
Bni Gmil Maksoulne	33,4	18,1	-45,6	23,4	11,6	-50,3	بني جميل مكسولين
Bni Gmil	20,9	10,7	-48,7	20,3	9,2	-54,8	بني جميل
Ait Kamra	21,9	13,0	-40,5	20,4	10,5	-48,8	أيت قمره
Izemmouren	8,8	5,0	-43,4	10,9	13,2	20,9	ازمورن
Ait Youssef Ou Ali	15,8	4,1	-74,1	16,4	14,7	-10,6	أيت يوسف وعلي
Louta	20,5	6,5	-68,1	19,4	14,1	-27,3	لوطا
Arbaa Taourirt	11,8	3,3	-72,0	15,0	9,6	-35,9	اربعاء تاويرت
Chakrane	18,2	8,7	-52,0	19,6	15,6	-20,7	شقران
Tifarouine	12,1	7,9	-34,6	14,5	15,9	9,3	تيفروين
Nekkour	17,6	5,0	-71,5	17,8	12,3	-31,0	نكور
Bni Abdallah	17,8	7,3	-59,0	19,2	19,1	-0,4	بني عبد الله
Zaouiat Sidi Abdelkader	24,6	11,3	-54,1	21,6	3,5	-83,9	زاوية سيدي عبد القادر
Bni Hadifa	18,4	11,2	-39,3	17,4	13,9	-19,8	بني حذيفة
Imrabten	34,3	7,5	-78,1	22,7	16,9	-25,7	امرابطن
Rouadi	32,5	12,3	-62,1	21,7	2,8	-87,2	الرواضي
Bni Bounsar	17,4	5,4	-69,1	17,3	12,1	-30,3	بني بونصار
Bni Ahmed Imoukzan	11,5	4,8	-58,2	14,6	10,6	-27,5	بني أحمد اموكزان
Bni Ammart	20,0	7,7	-61,4	19,6	12,0	-39,0	بني عمارت
Sidi Bouzineb	29,7	13,6	-54,2	24,1	10,1	-58,0	سيدي بوزينب
Bni Bchir	8,2	11,8	43,9	11,1	17,9	61,5	بني بشير
Sidi Boutnim	16,5	6,0	-63,7	15,9	9,9	-37,7	سيدي بوتنيم
Zarkt	15,6	5,5	-64,9	17,8	11,6	-34,9	زرقت
Abdelghaya Souahel	7,1	8,9	24,7	9,9	14,4	44,9	عبد الغاية السواحل
Issaguen	9,0	10,1	12,6	11,7	15,2	29,8	اساكن
Moulay Ahmed Cherif	14,6	9,6	-34,4	16,3	16,3	-0,3	مولاي أحمد الشريف
Bni Bouchibet	13,8	3,5	-74,7	16,8	10,7	-36,5	بني بوشيب
Taghzout	14,8	6,8	-53,9	17,4	9,0	-48,4	تاغزوت
Ketama	6,3	5,7	-9,4	8,6	12,3	44,0	كتامة
Tamsaout	6,4	10,8	68,8	9,4	15,9	70,2	تامساوت
<b>Total Province</b>	<b>12,7</b>	<b>6,9</b>	<b>-45,7</b>	<b>13,6</b>	<b>12,8</b>	<b>-5,8</b>	<b>مجموع الإقليم</b>
<b>Total Urbain</b>	<b>4,6</b>	<b>3,8</b>	<b>-17,4</b>	<b>7,6</b>	<b>13,2</b>	<b>73,7</b>	<b>مجموع الحضري</b>
<b>Total Rural</b>	<b>16,2</b>	<b>8,3</b>	<b>-48,8</b>	<b>16,1</b>	<b>12,6</b>	<b>-21,7</b>	<b>مجموع القروي</b>

Source: Observatoire des Conditions de Vie de la Population (hcp)

المصدر: مرصد ظروف معيشة السكان (المنذوبة السامية للتخطيط)

متوسط النفقات السنوية للفرد والأسرة حسب الإقليم والوسط، 2001-2000

Tableau 8: **DEPENSES ANNUELLES MOYENNES PAR PERSONNE ET PAR MENAGE SELON LA PROVINCE ET LE MILIEU, 2000-2001** جدول 8:

Province /Préfecture	DAMM <sup>(1)</sup>		م ن س أ مجموع	DAMP <sup>(2)</sup>		م ن س ف مجموع	بالدرهم الإقليم/العمالة
	حضري	قروي		حضري	قروي		
	Urbain	Rural	Ensemble	Urbain	Rural	Ensemble	
Chefchaouen	39 805	40 323	40 231	6 607	6 292	6 341	شفتاون
Larache	51 494	34 531	43 361	9 074	5 843	7 413	العرانش
Tanger -Asilah	56 970	35 479	54 212	—	10 430	5 528	طنجة-أصيلة
Fahs Beni Makada							
Tétouan	59 970	31 590	52 632	10 634	4 898	8 886	تطوان
<b>Ensemble</b>	<b>56 022</b>	<b>36 419</b>	<b>49 025</b>	<b>10 052</b>	<b>5 807</b>	<b>8 326</b>	<b>المجموع</b>

Source : Direction de la Statistique

المصدر : مديرية الإحصاء

(1) DAMM :Dépenses annuelle moyenne par ménage.

م ن س أ : متوسط النفقات السنوية للأسرة

(2) DAMP: Dépenses annuelle moyenne par personne.

م ن س ف : متوسط النفقات السنوية للفرد

متوسط النفقات السنوية للفرد حسب فئات النفقة والوسط، 2001-2000

Tableau9: **DEPENSE ANNUELLE MOYENNE PAR PERSONNE SELON LA CLASSE DE LA DEPENSE ET LE MILIEU ,2000-2001** جدول 9:

Milieu/ Classes de la dépense	الوسط/فئات النفقة					المجموع	بالدرهم
	<3 542	[3 542-5 032[	[5 032-7 046[	[7 046-10 881[	10 881>		
<b>Urbain</b>	2 816	4 254	6 016	8 798	18 465	10 052	<b>حضري</b>
Alimentaire	1 500	2 099	2 878	3 948	7 015	4 204	الغذائية
Non Alimentaire	1 315	2 156	3 138	4 850	11 450	5 848	غير الغذائية
<b>Rural</b>	2 726	4 282	5 931	8 530	15 859	5 807	<b>قروي</b>
Alimentaire	1 617	2 460	3 260	4 260	6 520	3 002	الغذائية
Non Alimentaire	1 109	1 822	2 672	4 271	9 369	2 805	غير الغذائية
<b>Ensemble</b>	<b>2 753</b>	<b>4 270</b>	<b>5 980</b>	<b>8 730</b>	<b>18 039</b>	<b>8 326</b>	<b>المجموع</b>
Alimentaire	1 581	2 308	3 042	4 027	6 933	3 716	الغذائية
Non Alimentaire	1 173	1 963	2 938	4 703	11 106	4 610	غير الغذائية

Source : Direction de la Statistique

المصدر : مديرية الإحصاء

متوسط النفقات السنوية للفرد حسب المستوى الدراسي لرب الأسرة والوسط، 2001-2000

Tableau 10:

جدول 10:

DEPENSE ANNUELLE MOYENNE PAR PERSONNE SELON LE NIVEAU SCOLAIRE DU CHEF DE MENAGE,2000-2001

En DH				بالدرهم
Milieu/ Niveau Scolaire	حضري Urbain	قروي Rural	مجموع Ensemble	الوسط/ المستوى الدراسي
Sans niveau	...	5 405	6 921	بدون مستوى
Primaire et collège	...	7 134	10 514	الابتدائي و الإعدادي
Secondaire	...	14 052	14 507	الثانوي
Supérieur	...	22 651	24 828	العالي
Autres niveaux	...	6 154	7 534	مستويات أخرى
<b>Ensemble</b>	10 052	5 807	8 326	<b>المجموع</b>

Source : Direction de la Statistique

المصدر : مديرية الإحصاء

معاملات الميزانية (ب%) حسب مجموعات السلع والخدمات الكبرى، 2001-2000

Tableau 11:

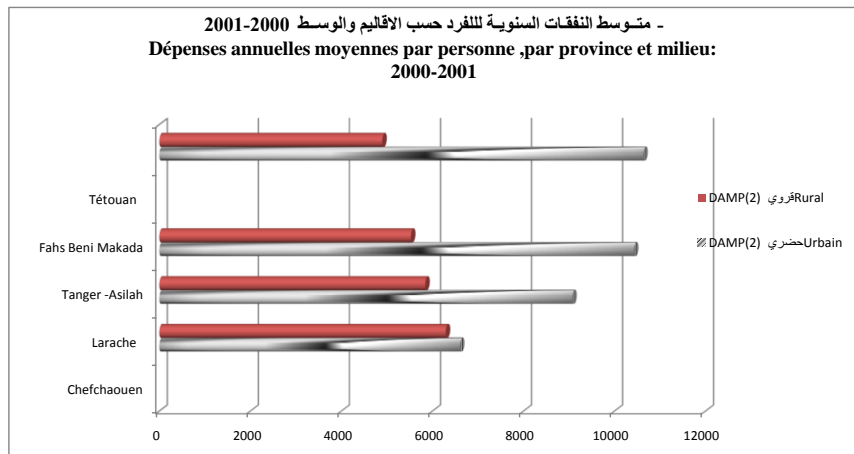
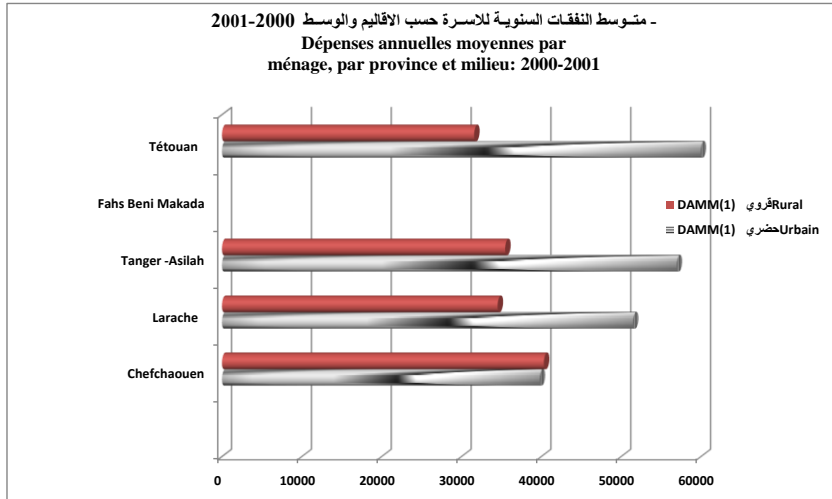
جدول 11:

COEFFICIENTS BUDGETAIRES(EN %) SELON LES GRANDS GROUPES DE BIENS ET SERVICES PAR PROVINCE,2000-2001

Province	Groupes de biens et services			Total	الإقليم
	Alimentation et Habillage	Habitation, Energie et Equipements ménagers	Autres biens et services		
Chefchaouen	56,3	23,8	19,9	100,0	شفشاون
Larache	53,3	26,7	20,0	100,0	العرانش
Tanger -Asilah	46,8	27,3	25,9	100	طنجة-أصيلة
Fahs Beni Makada					فحص بني مكادة
Tétouan	51,3	26,1	22,6	100,0	تطوان
<b>Ensemble</b>	<b>50,7</b>	<b>26,3</b>	<b>23,0</b>	<b>100,0</b>	<b>المجموع</b>

Source : Direction de la Statistique

المصدر : مديرية الإحصاء



## 1- ENSEIGNEMENT PRESCOLAIRE

## 1- التعليم الأولي

Tableau 1 :	الإحصائيات العامة للتعليم الأولي التقليدي حسب الوسط والإقليم أو العمالة، 2015-2014 STATISTIQUES GENERALES SUR L'ENSEIGNEMENT PRESCOLAIRE TRADITIONNEL PAR MILIEU ET PAR PROVINCE/PREFECTURE, 2014-2015	جدول 1 :
-------------	---	----------

Tableau 2 :	الإحصائيات العامة للتعليم الأولي العصري حسب الوسط والإقليم أو العمالة، 2015-2014 STATISTIQUES GENERALES SUR L'ENSEIGNEMENT PRESCOLAIRE MODERNE PAR MILIEU ET PAR PROVINCE/PREFECTURE, 2014-2015	جدول 2 :
-------------	--	----------

## 2- ENSEIGNEMENT PRIMAIRE

## 2- التعليم الابتدائي

## 2.1-ENSEIGNEMENT PRIMAIRE PUBLIC

## 1-2 التعليم الابتدائي العمومي

Tableau 3 :	المؤسسات المدرسية حسب الوسط والإقليم أو العمالة ، 2014-2013 ETABLISSEMENTS SCOLAIRES PAR MILIEU ET PAR PROVINCE/PREFECTURE, 2013-2014	جدول 3 :
-------------	--	----------

Tableau 4 :	الحجرات و الفصول حسب الوسط والإقليم أو العمالة ، 2015-2014 SALLES ET CLASSES PAR MILIEU ET PROVINCE/PREFECTURE 2014-2015	جدول 4 :
-------------	--	----------

Tableau 5 :	التلاميذ حسب الوسط ، الجنس والإقليم أو العمالة، 2015-2014 ELEVES SELON LE MILIEU, LE SEXE ET LA PROVINCE/PREFECTURE, 2014-2015	جدول 5 :
-------------	---	----------

Tableau 6 :	المسجلون الجدد بالسنة الأولى حسب الجنس، الوسط والإقليم أو العمالة، 2015-2014 NOUVEAUX INSCRITS EN PREMIERE ANNEE SELON LE SEXE, LE MILIEU ET LA PROVINCE/PREFECTURE, 2014-2015	جدول 6 :
-------------	---	----------

Tableau 7 :	المسجلون بالسنة السادسة حسب الجنس، الوسط والإقليم أو العمالة، 2015-2014 ELEVES DE LA 6ème ANNEE SELON LE SEXE, LE MILIEU ET LA PROVINCE/PREFECTURE, 2014-2015	جدول 7 :
-------------	---	----------

Tableau 8 :	الأقسام حسب المستوى، الوسط والإقليم أو العمالة، 2014-2013 CLASSES PAR NIVEAU, MILIEU ET PROVINCE /PREFECTURE, 2013-2014	جدول 8 :
-------------	--	----------

Tableau 9 :	هيئة التدريس (1) حسب الوسط والإقليم أو العمالة، 2015-2014 PERSONNEL ENSEIGNANT(1) PAR MILIEU ET PROVINCE/PREFECTURE, 2014-2015	جدول 9 :
-------------	---	----------

## 2.2 - ENSEIGNEMENT PRIMAIRE PRIVE

## 2-2 التعليم الابتدائي الخاص

Tableau 10 :	الإحصائيات العامة حسب الإقليم أو العمالة، 2015-2014 STATISTIQUES GENERALES PAR PROVINCE/PREFECTURE, 2014-2015	جدول 10 :
--------------	--	-----------

## التعليم و تكوين الأطر

### ENSEIGNEMENT ET FORMATION DES CADRES

#### 3- ENSEIGNEMENT SECONDAIRE COLLEGIAL

#### 3- التعليم الثانوي الإعدادي

##### 3.1-ENSEIGNEMENT SECONDAIRE COLLEGIAL PUBLIC

##### 1-3 التعليم الثانوي الإعدادي العمومي

Tableau 11 :	المؤسسات و الحجرات حسب الوسط والإقليم أو العمالة ، 2015-2014 ETABLISSEMENTS ET SALLES PAR MILIEU ET PROVINCE/PREFECTURE , 2014-2015	جدول 11 :
Tableau 12 :	التلاميذ والفصول حسب الوسط والإقليم أو العمالة ، 2015-2014 ELEVES ET CLASSES PAR MILIEU ET PROVINCE/PREFECTURE, 2014-2015	جدول 12 :
Tableau13 :	التلاميذ حسب المستوى ، الجنس والوسط و حسب الإقليم أو العمالة، 2014-2013 ELEVES PAR NIVEAU, SEXE, MILIEU ET PROVINCE/PREFECTURE, 2013-2014	جدول 13 :
Tableau 14:	التلاميذ المكررون حسب المستوى ، الجنس والوسط و حسب الإقليم أو العمالة ؛ 2014-2013 ELEVES DOUBLANTS PAR SEXE, NIVEAU, MILIEU ET PROVINCE/PREFECTURE :2013-2014	جدول 14 :
Tableau 15 :	هيئة التدريس حسب الوسط ، الجنس والإقليم أو العمالة ، 2015-2014 PERSONNEL ENSEIGNANT SELON LE MILIEU, LE SEXE ET LA PROVINCE/ PREFECTURE, 2014-2015	جدول 15 :

##### 3.2-ENSEIGNEMENT SECONDAIRE COLLEGIAL PRIVE

##### 2-3 التعليم الثانوي الإعدادي الخاص

Tableau 16 :	المؤسسات، هيئة التدريس(2) و عدد التلاميذ حسب الجنس و الإقليم أو العمالة، 2015-2014 ETABLISSEMENTS, ELEVES ET PERSONNEL ENSEIGNANT(2) PAR PROVINCE/PREFECTURE 2014-2015	جدول 16 :
--------------	---	-----------

#### 4- ENSEIGNEMENT SECONDAIRE QUALIFIANT

#### 4- التعليم الثانوي التأهيلي

##### 4-1 ENSEIGNEMENT SECONDAIRE QUALIFIANT PUBLIC

##### 1-4 التعليم الثانوي التأهيلي العمومي

Tableau 17:	الثانويات حسب الوسط والإقليم أو العمالة، 2015-2014 LYCEES PAR MILIEU ET PROVINCE/PREFECTURE, 2014-2015	جدول 17 :
Tableau 18 :	هيئة التدريس حسب الوسط و الجنس و الإقليم أو العمالة ، 2015-2014 PERSONNEL ENSEIGNANT SELON LE MILIEU LE SEXE ET LA PROVINCE/PREFECTURE , 2014-2015	جدول 18 :
Tableau 19:	التلاميذ حسب المستوى ، الجنس و الإقليم أو العمالة: حضري و قروي ، 2014-2013 ELEVES PAR NIVEAU, SEXE ET PROVINCE/PREFECTURE: URBAIN ET RURAL, 2013-2014	جدول 19 :
Tableau 20:	الفصول حسب المستوى، الوسط والإقليم أو العمالة ، 2014-2013 CLASSES PAR NIVEAU, MILIEU ET PROVINCE/PREFECTURE, 2013-2014	جدول 20 :
Tableau 21 :	التلاميذ المكررون حسب الجنس، الشعبة والإقليم أو العمالة، 2014-2013 ELEVES DOUBLANTS PAR SEXE, BRANCHE ET PROVINCE/PREFECTURE ,2013-2014	جدول 21 :
Tableau 22:	إحصائيات حول امتحانات البكالوريا حسب الجنس، الشعبة والإقليم أو العمالة، 2014-2013 STATISTIQUES RELATIVES AUX EXAMENS DU BACCALAUREAT PAR SEXE, BRANCHE ET PROVINCE/PREFECTURE , 2013-2014	جدول 22 :

## التعليم و تكوين الأطر

### ENSEIGNEMENT ET FORMATION DES CADRES

#### 4-2 ENSEIGNEMENT SECONDAIRE QUALIFIANT PRIVE

2-4 التعليم الثانوي التأهيلي الخاص

المؤسسات وهيئة التدريس حسب الإقليم أو العمالة ، 2014-2015	جدول 23 :
Tableau 23: ETABLISSEMENTS ET PERSONNEL ENSEIGNANT PAR PROVINCE/PREFECTURE, 2014-2015	

التلاميذ حسب الجنس ، المستوى والإقليم أو العمالة، 2013-2014	جدول 24 :
Tableau 24: ELEVES PAR SEXE , NIVEAU ET PROVINCE /PREFECTURE , 2013-2014	

#### 5- ENSEIGNEMENT POST- SECONDAIRE

5- التعليم ما بعد الثانوي

##### 5.1-CLASSES PREPARATOIRES AUX GRANDS ECOLES

1-5 : الأقسام التحضيرية للمدارس العليا

توزيع الطلبة حسب المستوى والجنس , 2014-2015	جدول 25:
Tableau 25 : REPARTITION DES ETUDIANTS SELON LE NIVEAU ET LE SEXE, 2014-2015	

##### 5.2-Brevet de technicien supérieur

2-5 : دبلوم التقني العالي

توزيع الطلبة حسب المستوى والجنس, 2014-2015	جدول 26:
Tableau 26 : REPARTITION DES ETUDIANTS SELON LE NIVEAU ET LE SEXE, 2014-2015	

#### 6- ENSEIGNEMENT SUPERIEUR

6- التعليم العالي

##### 6-1 Enseignement Supérieur public

1-6 التعليم العالي العمومي

التجهيزات حسب المؤسسة والجامعة، 2013-2014	جدول 27 :
Tableau 27 : EQUIPEMENT PAR ETABLISSEMENT ET UNIVERSITE, 2013-2014	

التجهيزات حسب المؤسسة والجامعة، 2013-2014	جدول 28 :
Tableau 28 : EQUIPEMENT PAR ETABLISSEMENT ET UNIVERSITE, 2013-2014	

المسجلون بالمعاهد العليا	جدول 29 :
Tableau 29: INSCRITS DANS LES INSTITUTS SUPERIEURS	

الطلبة حسب المعاهد والكليات، 2013-2014	جدول 30 :
Tableau 30: ETUDIANTS SELON LES INSTITUTS ET FACULTES, 2013-2014	

القاطنون حسب الأحياء الجامعية، 2013-2014	جدول 31:
Tableau 31: RESIDANTS SELON LES CITES UNIVERSITAIRES, 2013-2014	

عدد المتخرجين من المعاهد والكليات حسب الجنس والجنسية، 2013-2014	جدول 32:
Tableau 32: 2013-2014 ,LAUREATS DES INSTITUTS ET DES FACULTES SELON LE SEXE	

هيئة التدريس حسب المعاهد والكليات، 2013-2014	جدول 33:
Tableau 33: EFFECTIFS DES ENSEIGNANTS SELON LES INSTITUTS ET LES FACULTES, 2013-2014	

##### 6-2 Enseignement Supérieur privé

2-6 التعليم العالي الخاص

المؤسسات وهيئة التدريس حسب مدينة تواجد المؤسسات، 2013-2014	جدول 34 :
Tableau 34: ETABLISSEMENTS ET PERSONNEL ENSEIGNANT PAR VILLE D'IMPLANTATION, 2013-2014	

عدد الطلبة حسب مدينة تواجد المؤسسات، 2013-2014	جدول 35 :
Tableau 35: EFFECTIF DES ETUDIANTS PAR VILLE D'IMPLANTATION, 2013-2014	



7. FORMATION DES CADRES

7 - تكوين الأطر

7.1- FORMATION DANS LES CENTRES REGIONAUX DES METIERS DE L'EDUCATION ET DE LA FORMATION

1.7 التكوين بالمراكز الجهوية لمهن التربية والتكوين

Tableau 36 :	هيئة التدريس وموظفو الإدارة، 2014-2015 PERSONNEL ENSEIGNANT ET ADMINISTRATIF, 2014-2015	جدول 36 :
Tableau 37 :	الأساتذة المتدربون حسب المركز والجنس، 2014-2015 ENSEIGNANTS STAGIAIRES SELON LE SEXE ET LE CENTRE, 2014-2015	جدول 37 :
Tableau 38 :	توزيع الأساتذة المتدربين حسب الجنس و المسالك والشعب، 2014-2015 REPARTITION DES ENSEIGNANTS STAGIAIRES SELON LE SEXE, LA FILIERE ET SECTION, 2014-2015	جدول 38 :
Tableau 39 :	المتخرجون و هيئة التدريس الإداريون حسب مراكز تكوين الأساتذة المتدربين، 2014-2015 LAUREATS ET PERSONNEL ENSEIGNANT ET ADMINISTRATIF PAR CENTRE DE FORMATION DES ENSEIGNANTS STAGIAIRES, 2014-2015	جدول 39 :

## 1- ENSEIGNEMENT PRESCOLAIRE

## 1- التعليم الأولي

الإحصائيات العامة للتعليم الأولي التقليدي حسب الوسط والإقليم أو العمالة، 2015-2014

Tableau 1:

STATISTIQUES GENERALES SUR L'ENSEIGNEMENT PRESCOLAIRE TRADITIONNEL PAR MILIEU ET PAR PROVINCE/PREFECTURE, 2014-2015

جدول 1 :

Province /Préfecture	المدراس Ecoles	المربون Educateurs		التلاميذ Elèves		الإقليم/العمالة
		المجموع Total	الإناث Féminin	المجموع Total	الإناث Féminin	
<b>Urbain</b>	<b>817</b>	<b>1 470</b>	<b>1 356</b>	<b>33 191</b>	<b>16 124</b>	<b>حضري</b>
Al Hoceima	6	33	4	340	68	الحسيمة
Chefchaouen	24	44	43	1 007	506	شفشاون
Fahs Anjra	-	-	-	-	-	الفحص أنجرة
Larache	8	-	-	173	-	العرانش
Tanger Assilah	378	797	742	16 420	8 086	طنجة أصيلة
Tétouan	166	340	340	8 091	3 872	تطوان
M'diq Fnideq	145	218	194	7 160	3 592	المضيق الفنيدق
Ouezzane	90	38	33	-	-	وزان
<b>Rural</b>	<b>2 000</b>	<b>2 001</b>	<b>67</b>	<b>27 448</b>	<b>1 297</b>	<b>قروي</b>
Al Hoceima	-	-	-	-	-	الحسيمة
Chefchaouen	924	930	28	9 271	241	شفشاون
Fahs Anjra	160	160	-	878	174	الفحص أنجرة
Larache	365	365	-	7 487	-	العرانش
Tanger Assilah	84	86	28	1 354	134	طنجة أصيلة
Tétouan	419	419	7	7 973	671	تطوان
M'diq Fnideq	20	20	3	485	77	المضيق الفنيدق
Ouezzane	28	21	1	-	-	وزان
<b>Ensemble</b>	<b>2 817</b>	<b>3 471</b>	<b>1 423</b>	<b>60 639</b>	<b>17 421</b>	<b>المجموع</b>
Al Hoceima	6	33	4	340	68	الحسيمة
Chefchaouen	948	974	71	10 278	747	شفشاون
Fahs Anjra	160	160	-	878	174	الفحص أنجرة
Larache	373	365	-	7 660	-	العرانش
Tanger Assilah	462	883	770	17 774	8 220	طنجة أصيلة
Tétouan	585	759	347	16 064	4 543	تطوان
M'diq Fnideq	165	238	197	7 645	3 669	المضيق الفنيدق
Ouezzane	118	59	34	-	-	وزان

Source : Direction de la Stratégie, des Statistiques et de la Planification

المصدر : مديرية الاستراتيجية و الإحصاء و التخطيط

الإحصائيات العامة للتعليم الأولي العصري حسب الوسط والإقليم أو العمالة، 2015-2014

Tableau 2:

STATISTIQUES GENERALES SUR L'ENSEIGNEMENT PRESCOLAIRE MODERNE  
PAR MILIEU ET PAR PROVINCE/PREFECTURE, 2014-2015

جدول 2 :

Province /Préfecture	المدارس Ecoles	المربيون Educateurs		التلاميذ Elèves		الإقليم/العمالة
		المجموع Total	الإناث Féminin	المجموع Total	الإناث Féminin	
<b>Urbain</b>	<b>174</b>	<b>765</b>	<b>726</b>	<b>13 512</b>	<b>6 432</b>	<b>حضري</b>
Al Hoceima	5	27	25	291	144	الحسيمة
Chefchaouen	7	20	20	377	189	شفشاون
Fahs Anjra	-	-	-	-	-	الفحص أنجرة
Larache	12	44	38	1 001	489	العرانش
Tanger Assilah	88	380	355	6 970	3 265	طنجة أصيلة
Tétouan	40	186	184	3 169	1 532	تطوان
M'diq Fnideq	13	67	63	1 002	473	المضيق الفنيدق
Ouezzane	9	41	41	702	340	وزان
<b>Rural</b>	<b>2</b>	<b>16</b>	<b>16</b>	<b>191</b>	<b>100</b>	<b>قروي</b>
Al Hoceima	-	-	-	-	-	الحسيمة
Chefchaouen	2	16	16	191	100	شفشاون
Fahs Anjra	-	-	-	-	-	الفحص أنجرة
Larache	-	-	-	-	-	العرانش
Tanger Assilah	-	-	-	-	-	طنجة أصيلة
Tétouan	-	-	-	-	-	تطوان
M'diq Fnideq	-	-	-	-	-	المضيق الفنيدق
Ouezzane	-	-	-	-	-	وزان
<b>Ensemble</b>	<b>176</b>	<b>781</b>	<b>742</b>	<b>13 703</b>	<b>6 532</b>	<b>المجموع</b>
Al Hoceima	5	27	25	291	144	الحسيمة
Chefchaouen	9	36	36	568	289	شفشاون
Fahs Anjra	-	-	-	-	-	الفحص أنجرة
Larache	12	44	38	1 001	489	العرانش
Tanger Assilah	88	380	355	6 970	3 265	طنجة أصيلة
Tétouan	40	186	184	3 169	1 532	تطوان
M'diq Fnideq	13	67	63	1 002	473	المضيق الفنيدق
Ouezzane	9	41	41	702	340	وزان

Source : Direction de la Stratégie, des Statistiques et de la Planification

المصدر : مديرية الاستراتيجية و الإحصاء و التخطيط

## 2- ENSEIGNEMENT PRIMAIRE

## 2- التعليم الابتدائي

## 2.1-ENSEIGNEMENT PRIMAIRE PUBLIC

## 1-2 التعليم العمومي

المؤسسات المدرسية حسب الوسط والإقليم أو العمالة ، 2013-2014  
 Tableau 3 : ETABLISSEMENTS SCOLAIRES PAR MILIEU ET PAR PROVINCE/PREFECTURE, 2013-2014 : جدول 3

Province /Préfecture	المدراس المستقلة (*)		المجموعات المدرسية		الفرعيات		الإقليم/العمالة
	Ecoles Autonomes (*)		Secteur Scolaire		Satellites		
	المجموع	قروي	المجموع	قروي	المجموع	قروي	
	Total	Rural	Total	Rural	Total	Rural	
Al Hoceima	33	...	100	...	436	...	الحسيمة
Chefchaouen	15	4	115	115	443	442	شفشاون
Fahs Anjra	2	2	31	31	85	85	الفحص أنجرة
Larache	59	6	76	76	236	236	العراتش
Tanger Assilah	113	6	25	21	69	63	طنجة أصيلة
Tétouan	50	2	71	66	206	200	تطوان
M'diq Fnideq	27	-	10	6	18	13	المضيق الفنيديق
Ouezzane	17	4	70	70	204	204	وزان
<b>Total</b>	<b>316</b>	<b>24</b>	<b>498</b>	<b>385</b>	<b>1 697</b>	<b>1 243</b>	<b>المجموع</b>

Source : L'Académie Régionale d'Education et de Formation

المصدر : الأكاديمية الجهوية للتربية والتكوين

الحجرات و الفصول حسب الوسط والإقليم أو العمالة ، 2014-2015  
 Tableau 4 : SALLES ET CLASSES PAR MILIEU ET PROVINCE/PREFECTURE : جدول 4  
 2014-2015

Province /Préfecture	الحجرات	الفصول	الإقليم /العمالة
	Salles	Classes	
<b>Urbain</b>	<b>3 770</b>	<b>5 341</b>	<b>حضري</b>
Al Hoceima	389	453	الحسيمة
Chefchaouen	134	160	شفشاون
Fahs Anjra	-	-	الفحص أنجرة
Larache	599	814	العراتش
Tanger Assilah	1 521	2 314	طنجة أصيلة
Tétouan	647	908	تطوان
M'diq Fnideq	331	519	المضيق الفنيديق
Ouezzane	149	173	وزان
<b>Rural</b>	<b>6 123</b>	<b>8 475</b>	<b>قروي</b>
Al Hoceima	1 134	1 606	الحسيمة
Chefchaouen	1 562	2 319	شفشاون
Fahs Anjra	400	505	الفحص أنجرة
Larache	961	1 448	العراتش
Tanger Assilah	310	351	طنجة أصيلة
Tétouan	761	930	تطوان
M'diq Fnideq	59	68	المضيق الفنيديق
Ouezzane	936	1 248	وزان
<b>Ensemble</b>	<b>9 893</b>	<b>13 816</b>	<b>المجموع</b>
Al Hoceima	1 523	2 059	الحسيمة
Chefchaouen	1 696	2 479	شفشاون
Fahs Anjra	400	505	الفحص أنجرة
Larache	1 560	2 262	العراتش
Tanger Assilah	1 831	2 665	طنجة أصيلة
Tétouan	1 408	1 838	تطوان
M'diq Fnideq	390	587	المضيق الفنيديق
Ouezzane	1 085	1 421	وزان

Source : Direction de la Stratégie, des Statistiques et de la Planification

المصدر : مديرية الإستراتيجية و الإحصاء و التخطيط

Tableau 5 : **ELEVES SELON LE MILIEU, LE SEXE ET LA PROVINCE/PREFECTURE, 2014-2015** : جدول 5 : التلاميذ حسب الوسط، الجنس والإقليم أو العمالة، 2014-2015

Province /Préfecture	حضري Urbain		قروي Rural		المجموع Ensemble		الإقليم/العمالة
	المجموع Total	الإناث Féminin	المجموع Total	الإناث Féminin	المجموع Total	الإناث Féminin	
	Al Hoceima	12 261	5 835	31 067	14 864	43 328	
Chefchaouen	4 690	2 167	57 359	27 571	62 049	29 738	شفشاون
Fahs Anjra	-	-	10 614	5 067	10 614	5 067	الفحص أنجرة
Larache	24 730	11 729	33 990	16 062	58 720	27 791	العرانش
Tanger Assilah	87 401	41 559	8 152	3 822	95 553	45 381	طنجة أصيلة
Tétouan	32 439	15 608	21 058	10 540	53 497	26 148	تطوان
M'diq Fnideq	20 179	9 549	1 474	698	21 653	10 247	المضيق الفنيديق
Ouezzane	6 007	2 870	33 469	16 030	39 476	18 900	وزان
<b>Total</b>	<b>187 707</b>	<b>89 317</b>	<b>197 183</b>	<b>94 654</b>	<b>384 890</b>	<b>183 971</b>	<b>المجموع</b>

Source : Direction de la Stratégie, des Statistiques et de la Planification

المصدر : مديرية الاستراتيجية و الإحصاء و التخطيط

Tableau 6 : **NOUVEAUX INSCRITS EN PREMIERE ANNEE SELON LE SEXE, LE MILIEU ET LA PROVINCE/PREFECTURE, 2014-2015** : جدول 6 : المسجلون الجدد بالسنة الأولى حسب الجنس، الوسط والإقليم أو العمالة، 2014-2015

Province /Préfecture	حضري Urbain		قروي Rural		المجموع Ensemble		الإقليم/العمالة
	المجموع Total	الإناث Féminin	المجموع Total	الإناث Féminin	المجموع Total	الإناث Féminin	
	Al Hoceima	1 932	973	4 590	2 260	6 522	
Chefchaouen	676	323	8 440	4 121	9 116	4 444	شفشاون
Fahs Anjra	-	-	1 615	787	1 615	787	الفحص أنجرة
Larache	3 676	1 812	4 951	2 366	8 627	4 178	العرانش
Tanger Assilah	13 177	6 412	1 143	542	14 320	6 954	طنجة أصيلة
Tétouan	5 102	2 449	3 316	1 660	8 418	4 109	تطوان
M'diq Fnideq	3 189	1 553	212	96	3 401	1 649	المضيق الفنيديق
Ouezzane	827	409	4 809	2 392	5 636	2 801	وزان

Source : Direction de la Stratégie, des Statistiques et de la Planification

المصدر : مديرية الاستراتيجية و الإحصاء و التخطيط

Tableau 7 : **ELEVES DE LA 6<sup>ème</sup> ANNEE SELON LE SEXE, LE MILIEU ET LA PROVINCE/PREFECTURE, 2014-2015** : جدول 7 : المسجلون بالسنة السادسة حسب الجنس، الوسط والإقليم أو العمالة، 2014-2015

Province /Préfecture	حضري Urbain		قروي Rural		المجموع Ensemble		الإقليم/العمالة
	المجموع Total	الإناث Féminin	المجموع Total	الإناث Féminin	المجموع Total	الإناث Féminin	
	Al Hoceima	2 291	1 011	5 219	2 437	7 510	
Chefchaouen	958	423	9 772	4 679	10 730	5 102	شفشاون
Fahs Anjra	-	-	1 554	752	1 554	752	الفحص أنجرة
Larache	4 061	1 978	5 182	2 425	9 243	4 403	العرانش
Tanger Assilah	15 181	7 288	1 401	656	16 582	7 944	طنجة أصيلة
Tétouan	5 639	2 727	3 150	1 612	8 789	4 339	تطوان
M'diq Fnideq	3 618	1 578	259	126	3 877	1 704	المضيق الفنيديق
Ouezzane	1 105	533	6 021	2 834	7 126	3 367	وزان
<b>Total</b>	<b>32 853</b>	<b>15 538</b>	<b>32 558</b>	<b>15 521</b>	<b>65 411</b>	<b>31 059</b>	<b>المجموع</b>

Source : Direction de la Stratégie, des Statistiques et de la Planification

المصدر : مديرية الاستراتيجية و الإحصاء و التخطيط

Tableau 8 : الأقسام حسب المستوى، الوسط والإقليم أو العمالة، 2013-2014 : جدول 8

Province /Préfecture	CLASSES PAR NIVEAU, MILIEU ET PROVINCE /PREFECTURE, 2013-2014						الإقليم/العمالة
	الوسط الحضري			الوسط القروي			
	السنة الأولى	السنة السادسة	مجموع الحضري	السنة الأولى	السنة السادسة	مجموع القروي	
	1 <sup>ère</sup> Année	6 <sup>ème</sup> Année	Total Urbain	1 <sup>ère</sup> Année	6 <sup>ème</sup> Année	Total Rural	
Al Hoceima	...	...	...	...	...	...	الحسيمة
Chefchaouen	24	28	147	418	385	2 389	شفشاون
Fahs Anjra	-	-	-	86	65	521	الفحص أنجرة
Larache	137	138	819	245	191	1 309	العرانش
Tanger Assilah	369	398	2 309	63	55	352	طنجة أصيلة
Tétouan	156	160	925	164	149	923	تطوان
M'diq Fnideq	86	94	527	12	10	67	المضيق الفنيدق
Ouezzane	26	33	179	207	203	1 237	وزان
<b>Total</b>	<b>798</b>	<b>851</b>	<b>4 906</b>	<b>1 195</b>	<b>1 058</b>	<b>6 798</b>	<b>المجموع</b>

Source : L'Académie Régionale d'Education et de Formation

المصدر : الأكاديمية الجهوية للتربية والتكوين

Tableau 9 : هيئة التدريس (1) حسب الوسط والإقليم أو العمالة، 2014-2015 : جدول 9

Province /Préfecture	PERSONNEL ENSEIGNANT(1) PAR MILIEU ET PROVINCE/PREFECTURE, 2014-2015						الإقليم/العمالة
	حضري		قروي		المجموع		
	أساتذة الإبتدائي	الإناث	أساتذة الإبتدائي	الإناث	أساتذة الإبتدائي	الإناث	
	P.du primaire	Féminin	P.du primaire	Féminin	P.du primaire	Féminin	
Al Hoceima	486	244	1 512	572	1 998	816	الحسيمة
Chefchaouen	168	96	2 333	1 238	2 501	1 334	شفشاون
Fahs Anjra	-	-	481	207	481	207	الفحص أنجرة
Larache	836	581	1 358	394	2 194	975	العرانش
Tanger Assilah	2 376	1 390	383	166	2 759	1 556	طنجة أصيلة
Tétouan	932	619	987	429	1 919	1 048	تطوان
M'diq Fnideq	530	300	82	42	612	342	المضيق الفنيدق
Ouezzane	179	112	1 279	578	1 458	690	وزان
<b>Total</b>	<b>5 507</b>	<b>3 342</b>	<b>8 415</b>	<b>3 626</b>	<b>13 922</b>	<b>6 968</b>	<b>المجموع</b>

(1):Inclus les professeurs sans classe

(1): يتضمن أساتذة بدون قسم

P.du primaire: Professeurs du primaire

Source : Direction de la Stratégie, des Statistiques et de la Planification

المصدر : مديرية الاستراتيجية و الاحصاء و التخطيط

## 2.2-ENSEIGNEMENT PRIMAIRE PRIVE

## 2-2 التعليم الإبتدائي الخاص

Tableau 10 : الإحصائيات العامة حسب الإقليم أو العمالة، 2014-2015 : جدول 10

Province /Préfecture	STATISTIQUES GENERALES PAR PROVINCE/PREFECTURE, 2014-2015						الإقليم/العمالة
	المؤسسات	عدد		هيئة التدريس		مجموع التلاميذ	
		Etablissements	Nombre	Personnel Enseignant	Total Elèves		
		الأقسام	الحجرات	الإناث	المجموع		
		Classes	Salles	Feminin	Total		
Al Hoceima	6	56	79	66	88	1 116	الحسيمة
Chefchaouen	6	66	89	72	82	1 463	شفشاون
Fahs Anjra	1	6	9	-	-	70	الفحص أنجرة
Larache	16	183	210	133	362	4 198	العرانش
Tanger Assilah	95	1 062	1 405	1 129	1 351	23 686	طنجة أصيلة
Tétouan	41	499	548	565	615	11 215	تطوان
M'diq Fnideq	12	150	182	83	116	3 527	المضيق الفنيدق
Ouezzane	9	77	86	85	94	1 510	وزان
<b>Total</b>	<b>186</b>	<b>2 099</b>	<b>2 608</b>	<b>2 133</b>	<b>2 708</b>	<b>46 785</b>	<b>المجموع</b>

Source : Direction de la Stratégie, des Statistiques et de la Planification

المصدر : مديرية الاستراتيجية و الاحصاء و التخطيط

3- ENSEIGNEMENT SECONDAIRE COLLEGIAL

3- التعليم الثانوي الإعدادي

3.1-ENSEIGNEMENT SECONDAIRE COLLEGIAL PUBLIC

1-3 التعليم الثانوي الإعدادي العمومي

المؤسسات و الحجرات حسب الوسط والإقليم أو العمالة ، 2014-2015

Tableau 11 :

جدول 11 :

ETABLISSEMENTS ET SALLES PAR MILIEU ET PROVINCE/PREFECTURE , 2014-2015

Province /Préfecture	حضري		قروي		المجموع		الإقليم/العمالة
	Urbain		Rural		Ensemble		
	الإعداديات	الحجرات	الإعداديات	الحجرات	الإعداديات	الحجرات	
	Collèges	Salles	Collèges	Salles	Collèges	Salles	
Al Hoceima	11	234	22	234	33	468	الحسيمة
Chefchaouen	4	87	14	255	18	342	شفشاون
Fahs Anjra	-	-	8	85	8	85	الفحص أنجرة
Larache	13	269	10	113	23	382	العرانش
Tanger Assilah	40	806	4	41	44	847	طنجة أصيلة
Tétouan	22	389	14	109	36	498	تطوان
M'diq Fnideq	13	168	2	19	15	187	المضيق الفنيديق
Ouezzane	2	102	14	203	16	305	وزان
<b>Total</b>	<b>105</b>	<b>2 055</b>	<b>88</b>	<b>1 059</b>	<b>193</b>	<b>3 114</b>	<b>المجموع</b>

Source : Direction de la Stratégie, des Statistiques et de la Planification

المصدر : مديرية الاستراتيجية و الاحصاء و التخطيط

التلاميذ والفصول حسب الوسط والإقليم أو العمالة ، 2014-2015

Tableau 12 :

جدول 12 :

ELEVES ET CLASSES PAR MILIEU ET PROVINCE/PREFECTURE, 2014-2015

Province /Préfecture	حضري			المجموع			الإقليم/العمالة
	Urbain			Ensemble			
	المجموع	الإناث	الفصول	المجموع	الإناث	الفصول	
	Total	Féminin	Classes	Total	Féminin	Classes	
Al Hoceima	7 343	3 469	217	14 787	6 300	444	الحسيمة
Chefchaouen	3 488	1 650	92	15 376	6 173	404	شفشاون
Fahs Anjra	-	-	-	2 636	1 189	74	الفحص أنجرة
Larache	14 202	6 612	364	20 429	9 133	534	العرانش
Tanger Assilah	44 611	22 350	1 131	46 053	23 004	1 168	طنجة أصيلة
Tétouan	18 569	9 188	498	23 380	11 604	634	تطوان
M'diq Fnideq	10 513	5 243	276	10 972	5 461	290	المضيق الفنيديق
Ouezzane	4 421	2 054	114	15 536	6 505	400	وزان
<b>Total</b>	<b>103 147</b>	<b>50 566</b>	<b>2 692</b>	<b>149 169</b>	<b>69 369</b>	<b>3 948</b>	<b>المجموع</b>

Source : Direction de la Stratégie, des Statistiques et de la Planification

المصدر : مديرية الاستراتيجية و الاحصاء و التخطيط

التلاميذ حسب المستوى ، الجنس والوسط و حسب الإقليم أو العمالة، 2013-2014

Tableau 13 :

ELEVES PAR NIVEAU, SEXE, MILIEU ET PROVINCE/PREFECTURE, 2013-2014

جدول 13 :

Province /Préfecture	السنة الأولى 1 <sup>ère</sup> Année			السنة الثالثة 3 <sup>ème</sup> Année			الإقليم/العمالة
	المجموع Total	الإناث Féminin	الأقسام Classes	المجموع Total	الإناث Féminin	الأقسام Classes	
<b>Urbain</b>	<b>32 835</b>	<b>15 376</b>	<b>826</b>	<b>31 456</b>	<b>15 783</b>	<b>793</b>	<b>حضري</b>
Al Hoceima	...	...	...	...	...	...	الحسيمة
Chefchaouen	1 149	520	31	1 090	511	30	شفشاون
Fahs Anjra	-	-	-	-	-	-	الفحص أنجرة
Larache	5 157	2 304	133	4 619	2 169	123	العرانش
Tanger Assilah	15 616	7 340	374	14 371	7 451	352	طنجة أصيلة
Tétouan	6 040	2 933	165	6 683	3 330	168	تطوان
M'diq Fnideq	3 314	1 590	82	3 258	1 634	83	المضيق الفنيديق
Ouezzane	1 559	689	41	1 435	688	37	وزان
<b>Rural</b>	<b>14 659</b>	<b>6 118</b>	<b>372</b>	<b>11 192</b>	<b>4 254</b>	<b>288</b>	<b>قروي</b>
Al Hoceima	...	...	...	...	...	...	الحسيمة
Chefchaouen	4 797	1 802	116	3 390	1 197	87	شفشاون
Fahs Anjra	1 009	446	29	745	357	22	الفحص أنجرة
Larache	2 265	937	63	1 753	604	47	العرانش
Tanger Assilah	481	227	13	507	221	12	طنجة أصيلة
Tétouan	1 788	909	45	1 228	616	29	تطوان
M'diq Fnideq	162	73	5	98	45	3	المضيق الفنيديق
Ouezzane	4 157	1 724	101	3 471	1 214	88	وزان
<b>Ensemble</b>	<b>52 565</b>	<b>23 624</b>	<b>1 344</b>	<b>48 045</b>	<b>22 157</b>	<b>1 235</b>	<b>المجموع</b>
Al Hoceima	5 071	2 130	146	5 397	2 120	154	الحسيمة
Chefchaouen	5 946	2 322	147	4 480	1 708	117	شفشاون
Fahs Anjra	1 009	446	29	745	357	22	الفحص أنجرة
Larache	7 422	3 241	196	6 372	2 773	170	العرانش
Tanger Assilah	16 097	7 567	387	14 878	7 672	364	طنجة أصيلة
Tétouan	7 828	3 842	210	7 911	3 946	197	تطوان
M'diq Fnideq	3 476	1 663	87	3 356	1 679	86	المضيق الفنيديق
Ouezzane	5 716	2 413	142	4 906	1 902	125	وزان

Source : L'Académie Régionale d'Education et de Formation

المصدر : الأكاديمية الجهوية للتربية والتكوين



التلاميذ المكررون حسب المستوى ، الجنس والوسط و حسب الإقليم أو العمالة ؛ 2013-2014

Tableau 14:

## ELEVES DOUBLANTS PAR SEXE, NIVEAU, MILIEU ET PROVINCE/PREFECTURE :2013-2014

جدول 14 :

Province /Préfecture	المجموع		السنة الأولى		السنة الثالثة		الإقليم/العمالة
	Total	الإناث	المجموع	الإناث	المجموع	الإناث	
	Total	Féminin	Total	Féminin	Total	Féminin	
<b>Urbain</b>	<b>15 616</b>	<b>5 597</b>	<b>4 013</b>	<b>920</b>	<b>8 530</b>	<b>3 786</b>	<b>حضري</b>
Al Hoceima	...	...	...	...	...	...	الحسيمة
Chefchaouen	395	116	74	15	250	90	شفشاون
Fahs Anjra	-	-	-	-	-	-	الفحص أنجرة
Larache	2 275	734	685	151	1 120	458	العرانش
Tanger Assilah	8 039	3 022	2 252	551	4 109	1 928	طنجة أصيلة
Tétouan	2 761	997	538	122	1 777	753	تطوان
M'diq Fnideq	1 432	492	291	56	903	388	المضيق الفنيديق
Ouezzane	714	236	173	25	371	169	وزان
<b>Rural</b>	<b>4 559</b>	<b>788</b>	<b>1 149</b>	<b>144</b>	<b>2 528</b>	<b>554</b>	<b>قروي</b>
Al Hoceima	...	...	...	...	...	...	الحسيمة
Chefchaouen	1 367	213	319	42	745	133	شفشاون
Fahs Anjra	300	54	98	4	123	43	الفحص أنجرة
Larache	702	111	166	16	402	86	العرانش
Tanger Assilah	199	48	50	6	123	41	طنجة أصيلة
Tétouan	421	111	99	18	250	80	تطوان
M'diq Fnideq	60	14	18	5	24	7	المضيق الفنيديق
Ouezzane	1 510	237	399	53	861	164	وزان
<b>Ensemble</b>	<b>22 353</b>	<b>6 898</b>	<b>5 441</b>	<b>1 108</b>	<b>12 713</b>	<b>4 779</b>	<b>المجموع</b>
Al Hoceima	2 178	513	279	44	1 655	439	الحسيمة
Chefchaouen	1 762	329	393	57	995	223	شفشاون
Fahs Anjra	300	54	98	4	123	43	الفحص أنجرة
Larache	2 977	845	851	167	1 522	544	العرانش
Tanger Assilah	8 238	3 070	2 302	557	4 232	1 969	طنجة أصيلة
Tétouan	3 182	1 108	637	140	2 027	833	تطوان
M'diq Fnideq	1 492	506	309	61	927	395	المضيق الفنيديق
Ouezzane	2 224	473	572	78	1 232	333	وزان

Source : L'Académie Régionale d'Education et de Formation

المصدر : الأكاديمية الجهوية للتربية والتكوين

هيئة التدريس حسب الوسط، الجنس والإقليم أو العمالة، 2014-2015

Tableau 15 : PERSONNEL ENSEIGNANT SELON LE MILIEU, LE SEXE ET LA PROVINCE/ PREFECTURE, 2014-2015 : جدول 15 :

Province /Préfecture	حضري Urbain		قروي Rural		المجموع Ensemble		الإقليم/العمالة
	المجموع Total	الإناث Féminin	المجموع Total	الإناث Féminin	المجموع Total	الإناث Féminin	
Al Hoceima	358	120	338	106	696	226	الحسيمة
Chefchaouen	143	78	388	123	531	201	شفشاون
Fahs Anjra	-	-	127	45	127	45	الفحص أنجرة
Larache	512	210	219	87	731	297	العرانش
Tanger Assilah	1 435	676	90	42	1 525	718	طنجة أصيلة
Tétouan	685	339	229	97	914	436	تطوان
M'diq Fnideq	368	165	30	18	398	183	المضيق الفنيديق
Ouezzane	164	73	341	106	505	179	وزان
<b>Total</b>	<b>3 665</b>	<b>1 661</b>	<b>1 762</b>	<b>624</b>	<b>5 427</b>	<b>2 285</b>	<b>المجموع</b>

Source : Direction de la Stratégie, des Statistiques et de la Planification

المصدر : مديرية الاستراتيجية و الإحصاء و التخطيط

## 3.2-ENSEIGNEMENT SECONDAIRE COLLEGIAL PRIVE 2-3 التعليم الثانوي الإعدادي الخاص

المؤسسات، هيئة التدريس(2) و عدد التلاميذ حسب الجنس و الإقليم أو العمالة، 2014-2015

Tableau 16 : ETABLISSEMENTS, ELEVES ET PERSONNEL ENSEIGNANT(2) PAR PROVINCE/PREFECTURE 2014-2015 : جدول 16 :

Province /Préfecture	المؤسسات Etablissements	الفصول Classes	التلاميذ Elèves		هيئة التدريس Personnel Enseignant		الإقليم/العمالة
			المجموع Total	الإناث Féminin	المجموع Total	الإناث Féminin	
Al Hoceima	2	9	176	60	65	10	الحسيمة
Chefchaouen	3	9	188	94	48	16	شفشاون
Fahs Anjra	-	-	-	-	-	-	الفحص أنجرة
Larache	12	42	877	423	207	57	العرانش
Tanger Assilah	42	231	5 253	2 530	643	226	طنجة أصيلة
Tétouan	17	129	2 956	1 482	330	150	تطوان
M'diq Fnideq	8	30	647	345	59	17	المضيق الفنيديق
Ouezzane	3	10	181	86	36	6	وزان
<b>Total</b>	<b>87</b>	<b>460</b>	<b>10 278</b>	<b>5 020</b>	<b>1 388</b>	<b>482</b>	<b>المجموع</b>

Source : Direction de la Stratégie, des Statistiques et de la Planification

المصدر : مديرية الاستراتيجية و الإحصاء و التخطيط

(2):Inclus des enseignants non permanents

(2): يضم هيئة التدريس غير الدائمة

## 4- ENSEIGNEMENT SECONDAIRE QUALIFIANT

## 4- التعليم الثانوي التأهيلي

## 4-1 ENSEIGNEMENT SECONDAIRE QUALIFIANT PUBLIC

## 1-4 التعليم الثانوي التأهيلي العمومي

الثانويات حسب الوسط والإقليم أو العمالة, 2014-2015 : جدول 17 :  
Tableau 17:

Province / Préfecture	LYCEES PAR MILIEU ET PROVINCE/PREFECTURE, 2014-2015						الإقليم/العمالة
	المجموع Ensemble		حضري Urbain		قروي Rural		
	الثانويات Lycées	الحجرات Salles	الثانويات Lycées	الحجرات Salles	الثانويات Lycées	الحجرات Salles	
Al Hoceima	17	278	12	220	5	58	الحسيمة
Chefchaouen	15	255	5	95	10	160	شفشاون
Fahs Anjra	2	24	-	-	2	24	الفحص أنجرة
Larache	13	293	10	266	3	27	العرانش
Tanger Assilah	22	594	22	594	-	-	طنجة أصيلة
Tétouan	16	399	14	381	2	18	تطوان
M'diq Fnideq	6	120	6	120	-	-	المضيق الفنيديق
Ouezzane	13	217	4	87	9	130	وزان
<b>Total</b>	<b>104</b>	<b>2 180</b>	<b>73</b>	<b>1 763</b>	<b>31</b>	<b>417</b>	<b>المجموع</b>

Source : Direction de la Stratégie, des Statistiques et de la Planification

المصدر : مديرية الاستراتيجية و الإحصاء و التخطيط

## هيئة التدريس حسب الوسط و الجنس و الإقليم أو العمالة , 2014-2015

جدول 18 :  
Tableau 18 :

Province / Préfecture	PERSONNEL ENSEIGNANT SELON LE MILIEU LE SEXE ET LA PROVINCE/PREFECTURE , 2014-2015						الإقليم/العمالة
	حضري Urbain		قروي Rural		المجموع Ensemble		
	المجموع Total	الإناث Féminin	المجموع Total	الإناث Féminin	المجموع Total	الإناث Féminin	
Al Hoceima	412	116	142	38	554	154	الحسيمة
Chefchaouen	143	48	267	113	410	161	شفشاون
Fahs Anjra	-	-	90	41	90	41	الفحص أنجرة
Larache	485	147	60	20	545	167	العرانش
Tanger Assilah	1 214	461	-	-	1 214	461	طنجة أصيلة
Tétouan	729	287	54	30	783	317	تطوان
M'diq Fnideq	308	131	-	-	308	131	المضيق الفنيديق
Ouezzane	158	45	239	96	397	141	وزان
<b>Total</b>	<b>3 449</b>	<b>1 235</b>	<b>852</b>	<b>338</b>	<b>4 301</b>	<b>1 573</b>	<b>المجموع</b>

Source : Direction de la Stratégie, des Statistiques et de la Planification

المصدر : مديرية الاستراتيجية و الإحصاء و التخطيط

التلاميذ حسب المستوى ، الجنس و الإقليم أو العمالة: حضري و قروي ، 2013-2014

Tableau 19:

جدول 19 :

**ELEVES PAR NIVEAU, SEXE ET PROVINCE/PREFECTURE:  
URBAIN ET RURAL, 2013-2014**

Province / Préfecture	جميع المستويات		الجذع المشترك		السنة الثانية		الإقليم/العمالة
	Tous Niveaux		Tronc commun		2 <sup>ème</sup> Année		
	المجموع	الإناث	المجموع	الإناث	المجموع	الإناث	
	Total	Féminin	Total	Féminin	Total	Féminin	
Al Hoceima	7 660	3 640	2 677	1 270	2 364	1 142	الحصيمة
Chefchaouen	6 697	2 664	2 470	973	2 227	897	شفشاون
Fahs Anjra	848	438	413	219	166	84	الفحص أنجرة
Larache	12 366	5 983	4 487	2 141	4 311	2 125	العرانش
Tanger Assilah	26 742	14 301	8 980	4 732	9 480	5 095	طنجة أصيلة
Tétouan	14 597	7 897	4 902	2 616	5 316	2 964	تطوان
M'diq Fnideq	6 094	3 265	2 109	1 115	1 975	1 108	المضيق الفنيدق
Ouezzane	9 052	3 343	3 279	1 221	3 044	1 178	وزان
<b>Total</b>	<b>84 056</b>	<b>41 531</b>	<b>29 317</b>	<b>14 287</b>	<b>28 883</b>	<b>14 593</b>	<b>المجموع</b>

Source : L'Académie Régionale d'Education et de Formation

المصدر : الأكاديمية الجهوية للتربية والتكوين

الفصول حسب المستوى، الوسط والإقليم أو العمالة، 2013-2014

Tableau 20:

جدول 20 :

CLASSES PAR NIVEAU, MILIEU ET PROVINCE/PREFECTURE, 2013-2014

Province / Préfecture	حضري Urbain			المجموع Ensemble			الإقليم/العمالة
	الجذع المشترك	السنة الثانية	جميع المستويات	الجذع المشترك	السنة الثانية	جميع المستويات	
	Tronc commu	2ème Année	Tous niveaux	Tronc commu	2ème Année	Tous niveaux	
Al Hoceima	...	...	...	82	89	253	الحسيمة
Chefchaouen	24	31	78	70	68	198	شفشاون
Fahs Anjra	-	-	-	14	5	28	الفحص أنجرة
Larache	99	108	290	107	114	308	العرائش
Tanger Assilah	211	251	665	211	251	665	طنجة أصيلة
Tétouan	129	159	404	137	161	417	تطوان
M'diq Fnideq	53	61	170	53	61	170	المضيق الفنيدق
Ouezzane	30	39	91	83	82	234	وزان
<b>Total</b>	<b>546</b>	<b>649</b>	<b>1 698</b>	<b>757</b>	<b>831</b>	<b>2 273</b>	<b>المجموع</b>

Source : L'Académie Régionale d'Education et de Formation

المصدر : الأكاديمية الجهوية للتربية والتكوين

التلاميذ المكررون حسب الجنس، الشعبة والإقليم أو العمالة، 2013-2014

Tableau 21 : ELEVES DOUBLANTS PAR SEXE, BRANCHE ET PROVINCE/PREFECTURE, 2013-2014

جدول 21 :

Province / Préfecture	شعبة العلوم Section Sciences		شعبة الآداب Section Lettres		المجموع Ensemble		الإقليم/العمالة
	المجموع	الإناث	المجموع	الإناث	المجموع	الإناث	
	Total	Féminin	Total	Féminin	Total	Féminin	
Al Hoceima	393	127	754	228	1 147	355	الحسيمة
Chefchaouen	297	84	791	257	1 088	341	شفشاون
Fahs Anjra	19	4	76	24	95	28	الفحص أنجرة
Larache	1 059	459	1 274	495	2 333	954	العرائش
Tanger Assilah	2 610	1 139	1 456	714	4 066	1 853	طنجة أصيلة
Tétouan	955	399	1 607	754	2 562	1 153	تطوان
M'diq Fnideq	502	203	577	258	1 079	461	المضيق الفنيدق
Ouezzane	646	202	1 039	281	1 685	483	وزان
<b>Total</b>	<b>6 481</b>	<b>2 617</b>	<b>7 574</b>	<b>3 011</b>	<b>14 055</b>	<b>5 628</b>	<b>المجموع</b>

Source : L'Académie Régionale d'Education et de Formation

المصدر : الأكاديمية الجهوية للتربية والتكوين

إحصائيات حول امتحانات البكالوريا حسب الجنس، الشعبة والإقليم أو العمالة، 2013-2014

Tableau 22:

جدول 22 :

STATISTIQUES RELATIVES AUX EXAMENS DU BACCALAUREAT PAR  
SEXE, BRANCHE ET PROVINCE/PREFECTURE , 2013-2014

Province /Préfecture	المرشحون الحاضرون		المرشحون التاجون		المرشحون الراسبون		الإقليم/العمالة
	Présents		Admis		Doublants		
	المجموع Total	الإناث Féminin	المجموع Total	الإناث Féminin	المجموع Total	الإناث Féminin	
<b>Al Hoceima</b>	<b>3 922</b>	<b>1 651</b>	<b>1 981</b>	<b>900</b>	<b>1 941</b>	<b>751</b>	<b>الحسيمة</b>
- Bac.littérature	1 608	709	812	370	796	339	- البكالوريا الأدبية
- Bac.scientifique	2 078	875	1 050	475	1 028	400	- البكالوريا العلمية
Sc.Ex	...	...	...	...	...	...	علوم تجريبية
Sc.Math	...	...	...	...	...	...	علوم رياضية
- Bac Technique	236	67	119	55	117	12	- البكالوريا التقنية
Sc.économique	...	...	...	...	...	...	علوم اقتصادية
Commpta.Gestion	...	...	...	...	...	...	المحاسبة/التسيير
<b>Chefchaouen</b>	<b>1 571</b>	<b>653</b>	<b>713</b>	<b>315</b>	<b>858</b>	<b>338</b>	<b>شفشاون</b>
- Bac.littérature	977	421	376	168	601	253	- البكالوريا الأدبية
- Bac.scientifique	<b>480</b>	<b>179</b>	<b>264</b>	<b>109</b>	<b>216</b>	<b>70</b>	- البكالوريا العلمية
Sc.Ex	451	162	237	93	214	69	علوم تجريبية
Sc.Math	29	17	27	16	2	1	علوم رياضية
- Bac Technique	<b>114</b>	<b>53</b>	<b>73</b>	<b>38</b>	<b>41</b>	<b>15</b>	- البكالوريا التقنية
Sc.économique	51	25	41	21	10	4	علوم اقتصادية
Commpta.Gestion	63	28	32	17	31	11	المحاسبة/التسيير
<b>Fahs Anjra</b>	<b>98</b>	<b>61</b>	<b>35</b>	<b>24</b>	<b>63</b>	<b>37</b>	<b>الفحص أنجرة</b>
- Bac.littérature	67	42	20	13	47	29	- البكالوريا الأدبية
- Bac.scientifique	<b>31</b>	<b>19</b>	<b>15</b>	<b>11</b>	<b>16</b>	<b>8</b>	- البكالوريا العلمية
Sc.Ex	31	19	15	11	16	8	علوم تجريبية
<b>Larache</b>	<b>3 460</b>	<b>1 774</b>	<b>1 928</b>	<b>1 017</b>	<b>1 532</b>	<b>757</b>	<b>العرانش</b>
- Bac.littérature	1 591	823	798	414	793	409	- البكالوريا الأدبية
- Bac.scientifique	<b>1 602</b>	<b>810</b>	<b>938</b>	<b>498</b>	<b>664</b>	<b>312</b>	- البكالوريا العلمية
Sc.Ex	1 485	759	826	448	659	311	علوم تجريبية
Sc.Math	117	51	112	50	5	1	علوم رياضية
- Bac Technique	<b>267</b>	<b>141</b>	<b>192</b>	<b>105</b>	<b>75</b>	<b>36</b>	- البكالوريا التقنية
Sc.économique	127	62	91	47	36	15	علوم اقتصادية
Commpta.Gestion	115	74	85	55	30	19	المحاسبة/التسيير
Electronique	18	3	11	2	7	1	الكهرباء
Mécanique	7	2	5	1	2	1	الميكانيك
<b>Tanger assilah</b>	<b>7 222</b>	<b>4 021</b>	<b>3 780</b>	<b>2 219</b>	<b>3 442</b>	<b>1 802</b>	<b>طنجة أصيلة</b>
- Bac.littérature	2 268	1 423	1 089	730	1 179	693	- البكالوريا الأدبية
- Bac.scientifique	<b>4 514</b>	<b>2 355</b>	<b>2 332</b>	<b>1 282</b>	<b>2 182</b>	<b>1 073</b>	- البكالوريا العلمية
Sc.Ex	4 304	2 259	2 135	1 190	2 169	1 069	علوم تجريبية
Sc.Math	210	96	197	92	13	4	علوم رياضية
- Bac Technique	<b>440</b>	<b>243</b>	<b>359</b>	<b>207</b>	<b>81</b>	<b>36</b>	- البكالوريا التقنية
Sc.économique	111	69	82	52	29	17	علوم اقتصادية
Commpta.Gestion	241	163	210	146	31	17	المحاسبة/التسيير
Electronique	46	9	37	7	9	2	الكهرباء
Mécanique	42	2	30	2	12	-	الميكانيك

إحصائيات حول امتحانات البكالوريا حسب الجنس، الشعبة والإقليم أو العمالة، 2013-2014  
 Tableau 22: STATISTIQUES RELATIVES AUX EXAMENS DU BACCALAUREAT PAR SEXE, BRANCHE ET PROVINCE/PREFECTURE, 2013-2014  
 جدول 22 (تابع):

Province /Préfecture	المرشحون الحاضرون		المرشحون الناجحون		المرشحون الراسبون		الإقليم/العمالة
	Présents		Admis		Doublants		
	المجموع Total	الإناث Féminin	المجموع Total	الإناث Féminin	المجموع Total	الإناث Féminin	
<b>Tétouan</b>	<b>4 489</b>	<b>2 532</b>	<b>2 379</b>	<b>1 431</b>	<b>2 110</b>	<b>1 101</b>	<b>تطوان</b>
- Bac.littérature	2 447	1 391	1 147	674	1 300	717	- البكالوريا الأدبية
- Bac.scientifique	<b>1 500</b>	<b>835</b>	<b>852</b>	<b>528</b>	<b>648</b>	<b>307</b>	- البكالوريا العلمية
Sc.Ex	1 359	757	721	452	638	305	علوم تجريبية
Sc.Math	141	78	131	76	10	2	علوم رياضية
- Bac Technique	<b>542</b>	<b>306</b>	<b>380</b>	<b>229</b>	<b>162</b>	<b>77</b>	- البكالوريا التقنية
Sc.économique	331	187	237	143	94	44	علوم اقتصادية
Compta.Gestion	159	103	120	76	39	27	المحاسبة/التسيير
Electronique	18	9	14	7	4	2	الكهرباء
Mécanique	34	7	9	3	25	4	الميكانيك
<b>M'diq Fnideq</b>	<b>1 603</b>	<b>903</b>	<b>769</b>	<b>454</b>	<b>834</b>	<b>449</b>	<b>المضيق الفنيدق</b>
- Bac.littérature	795	493	354	230	441	263	- البكالوريا الأدبية
- Bac.scientifique	<b>690</b>	<b>347</b>	<b>359</b>	<b>189</b>	<b>331</b>	<b>158</b>	- البكالوريا العلمية
Sc.Ex	636	316	309	160	327	156	علوم تجريبية
Sc.Math	54	31	50	29	4	2	علوم رياضية
- Bac Technique	<b>118</b>	<b>63</b>	<b>56</b>	<b>35</b>	<b>62</b>	<b>28</b>	- البكالوريا التقنية
Sc.économique	118	63	56	35	62	28	المحاسبة/التسيير
<b>Ouezzane</b>	<b>2 484</b>	<b>941</b>	<b>1 243</b>	<b>509</b>	<b>1 241</b>	<b>432</b>	<b>وزان</b>
- Bac.littérature	1 351	515	617	265	734	250	- البكالوريا الأدبية
- Bac.scientifique	<b>1 070</b>	<b>394</b>	<b>588</b>	<b>226</b>	<b>482</b>	<b>168</b>	- البكالوريا العلمية
Sc.Ex	1 031	377	553	211	478	166	علوم تجريبية
Sc.Math	39	17	35	15	4	2	علوم رياضية
- Bac Technique	<b>63</b>	<b>32</b>	<b>38</b>	<b>18</b>	<b>25</b>	<b>14</b>	- البكالوريا التقنية
Sc.économique	28	13	13	4	15	9	علوم اقتصادية
Compta.Gestion	35	19	25	14	10	5	المحاسبة/التسيير
<b>Total de la Région</b>	<b>24 849</b>	<b>12 536</b>	<b>12 828</b>	<b>6 869</b>	<b>12 021</b>	<b>5 667</b>	<b>مجموع الجهة</b>
- Bac.littérature	11 104	5 817	5 213	2 864	5 891	2 953	- البكالوريا الأدبية
- Bac.scientifique	<b>11 965</b>	<b>5 814</b>	<b>6 398</b>	<b>3 318</b>	<b>5 567</b>	<b>2 496</b>	- البكالوريا العلمية
Sc.Ex	9 297	4 649	4 796	2 565	4 501	2 084	علوم تجريبية
Sc.Math	590	290	552	278	38	12	علوم رياضية
- Bac Technique	<b>1 780</b>	<b>905</b>	<b>1 217</b>	<b>687</b>	<b>563</b>	<b>218</b>	- البكالوريا التقنية
Sc.économique	766	419	520	302	246	117	علوم اقتصادية
Compta.Gestion	613	387	472	308	141	79	المحاسبة/التسيير
Electronique	82	21	62	16	20	5	الكهرباء
Mécanique	83	11	44	6	39	5	الميكانيك

Source : L'Académie Régionale d'Education et de Formation

المصدر : الأكاديمية الجهوية للتربية والتكوين

## 4-2 ENSEIGNEMENT SECONDAIRE QUALIFIANT PRIVE

## 2-4 التعليم الثانوي التأهيلي الخاص

المؤسسات وهيئة التدريس حسب الإقليم أو العمالة ، 2014-2015

Tableau 23:

جدول 23 :

ETABLISSEMENTS ET PERSONNEL ENSEIGNANT PAR  
PROVINCE/PREFECTURE, 2014-2015

Province /Préfecture	المؤسسات Etablissements	الحجرات Salles	الأقسام Classes	هيئة التدريس Enseignants		الإقليم/العمالة
				المجموع	الإناث	
				Total	Féminin	
Al Hoceima	1	5	2	26	2	الحسيمة
Chefchaouen	-	-	-	-	-	شفشاون
Fahs Anjra	-	-	-	-	-	الفحص أنجرة
Larache	5	42	20	119	12	العرانش
Tanger Assilah	21	290	152	625	142	طنجة أصيلة
Tétouan	6	81	44	202	24	تطوان
M'diq Fnideq	1	13	9	-	-	المضيق الفنيدق
Ouezzane	-	-	-	-	-	وزان
<b>Total</b>	<b>34</b>	<b>431</b>	<b>227</b>	<b>972</b>	<b>180</b>	<b>المجموع</b>

Source : Direction de la Stratégie, des Statistiques et de la Planification

المصدر : مديرية الاستراتيجية و الإحصاء و التخطيط

التلاميذ حسب الجنس ، المستوى والإقليم أو العمالة ، 2013-2014

Tableau 24:

جدول 24 :

## ELEVES PAR SEXE , NIVEAU ET PROVINCE /PREFECTURE , 2013-2014

Province /Préfecture	الجدع المشترك Tronc commun		السنة الثانية باك 2ème Année Bac		جميع المستويات Tous Niveaux		الإقليم/العمالة
	المجموع	الإناث	المجموع	الإناث	المجموع	الإناث	
	Total	Féminin	Total	Féminin	Total	Féminin	
Al Hoceima	22	8	-	-	22	8	الحسيمة
Chefchaouen	-	-	-	-	-	-	شفشاون
Fahs Anjra	-	-	-	-	-	-	الفحص أنجرة
Larache	88	49	40	10	194	87	العرانش
Tanger Assilah	764	356	1 330	562	2 879	1 268	طنجة أصيلة
Tétouan	315	155	263	120	855	409	تطوان
M'diq Fnideq	68	35	55	23	179	79	المضيق الفنيدق
Ouezzane	-	-	-	-	-	-	وزان
<b>Total</b>	<b>1 257</b>	<b>603</b>	<b>1 688</b>	<b>715</b>	<b>4 129</b>	<b>1 851</b>	<b>المجموع</b>

Source : L'Académie Régionale d'Education et de Formation

المصدر : الأكاديمية الجهوية للتربية و التكوين



## 5.1-CLASSES PREPARATOIRES AUX GRANDS ECOLES

1-5 : الأقسام التحضيرية للمدارس العليا

توزيع الطلبة حسب المستوى والجنس, 2014-2015

Tableau 25 : REPARTITION DES ETUDIANTS SELON LE NIVEAU ET LE SEXE, 2014-2015

جدول 25:

Centre	السنة الأولى		السنة الثانية		المجموع		الشعبة
	1 <sup>ère</sup> Année		2 <sup>ème</sup> Année		Total		
	المجموع	الإناث	المجموع	الإناث	المجموع	الإناث	
	Total	Féminin	Total	Féminin	Total	Féminin	
Tanger ( Lycée Moulay Al Hassan)	246	131	235	152	481	283	طنجة (ثانوية مولاي الحسن )
<b>Total</b>	<b>246</b>	<b>131</b>	<b>235</b>	<b>152</b>	<b>481</b>	<b>283</b>	<b>المجموع</b>

Source : Direction de la Stratégie, des Statistiques et de la Planification

المصدر : مديرية الاستراتيجية و الاحصاء و التخطيط

## 5.2-Brevet de technicien supérieur

2-5 : دبلوم التقني العالي

توزيع الطلبة حسب المستوى والجنس, 2014-2015

Tableau 26 : REPARTITION DES ETUDIANTS SELON LE NIVEAU ET LE SEXE, 2014-2015

جدول 26:

Province	Centre	السنة الأولى		السنة الثانية		المجموع		المركز	الشعبة
		1 <sup>ère</sup> Année		2 <sup>ème</sup> Année		Total			
		المجموع	الإناث	المجموع	الإناث	المجموع	الإناث		
	Total	Féminin	Total	Féminin	Total	Féminin			
Tanger-Assilah	Moulay Youssef	96	52	54	31	150	83	مولاي يوسف	طنجة أصيلة
Tétouan	Imam Al Ghazali	37	8	20	4	57	12	الإمام الغزالي	تطوان
Al Hoceima	Lycée Al Badissi	14	8	15	11	29	19	ثانوية البادسي	الحسيمة
<b>Total</b>		<b>147</b>	<b>68</b>	<b>89</b>	<b>46</b>	<b>236</b>	<b>114</b>		<b>المجموع</b>

Source : Direction de la Stratégie, des Statistiques et de la Planification

المصدر : مديرية الاستراتيجية و الاحصاء و التخطيط

6- ENSEIGNEMENT SUPERIEUR  
6-1 Enseignement Supérieur public

6- التعليم العالي  
1-6 التعليم العالي العمومي

Tableau 27: التجهيزات حسب المؤسسة والجامعة، 2013-2014  
EQUIPEMENT PAR ETABLISSEMENT ET UNIVERSITE, 2013-2014  
جدول 27:

Etablissement	عدد المدرجات Amphithéâtre	الحجرات		Salles		المؤسسة
		المجموع Total	منه: Dont:	أعمال التطبيقية Générales [vx pratique	التعليم العام Générales [vx pratique	
<b>Université Abdelmalek Essaâdi Tétouan</b>	<b>35</b>	<b>424</b>		<b>244</b>	<b>122</b>	<b>جامعة عبد المالك السعدي تطوان</b>
Fac. des Lettres et des Sciences Humaines	2	56		38	10	كلية الآداب والعلوم الإنسانية
Fac. des Science Juridiques Economiques et sociales de Tanger	7	27		14	11	كلية العلوم القانونية والإقتصادية والإجتماعية بطنجة
Fac. des Sciences.	5	52		19	24	كلية العلوم
Fac. Sc. Techniques	4	62		20	21	كلية العلوم والتقنيات كلية متعددة
Fac Polydisciplinaire de Tétouan	6	18		14	-	الإختصاصات بتطوان
Fac Polydisciplinaire de Larache	6	30		24	3	الإختصاصات بالمعرائش
Ecole Nle. C. Gestion	1	36		27	2	المدرسة الوطنية للتجارة والتسيير
Ecole Sup. Roi Fahd	-	16		3	10	مدرسة الملك فهد للترجمة
Ecole Nle des Sciences Appliquées : Tanger	3	38		26	11	المدرسة الوطنية للعلوم التطبيقية : طنجة
Ecole Nle des Sciences Appliquées : Tétouan	1	29		19	13	المدرسة الوطنية للعلوم التطبيقية : تطوان
Ecole Normale Supérieure Tétouan	-	60		40	17	المدرسة العليا للأستاذة تطوان
<b>Université Quaraouiyine Fes</b>	<b>1</b>	<b>12</b>		<b>8</b>	<b>3</b>	<b>جامعة القرويين فاس</b>
Fac. Ossoul Eddine Tétouan	1	12		8	3	كلية أصول الدين تطوان
<b>Total</b>	<b>36</b>	<b>436</b>		<b>252</b>	<b>125</b>	<b>المجموع</b>

Tableau 28: التجهيزات حسب المؤسسة والجامعة، 2013-2014  
EQUIPEMENT PAR ETABLISSEMENT ET UNIVERSITE, 2013-2014  
جدول 28:

Etablissement	عدد المكتبات Bibliothèque	عدد قاعات المطالعة Salles de lecture	المعامل		المؤسسة
			المعامل Ateliers	المعامل Ateliers	
<b>Université Abdelmalek Essaâdi Tétouan</b>	<b>18</b>	<b>2</b>		<b>7</b>	<b>جامعة عبد المالك السعدي تطوان</b>
Fac. des Lettres et des Sciences Humaines	1	2		-	كلية الآداب والعلوم الإنسانية
Fac. des Science Juridiques Economiques et sociales de Tanger	2	-		-	كلية العلوم القانونية والإقتصادية والإجتماعية
Fac. des Sciences.	2	-		-	كلية العلوم
Fac. Sc. Techniques	1	-		1	كلية العلوم والتقنيات كلية متعددة
Fac Polydisciplinaire de Tétouan	2	-		-	الإختصاصات بتطوان
Fac Polydisciplinaire de Larache	4	-		1	الإختصاصات بالمعرائش
Ecole Nle. C. Gestion	1	-		5	المدرسة الوطنية للتجارة والتسيير
Ecole Sup. Roi Fahd	1	-		-	مدرسة الملك فهد للترجمة
Ecole Nle des Sciences Appliquées : Tanger	2	-		-	المدرسة الوطنية للعلوم التطبيقية : طنجة
Ecole Nle des Sciences Appliquées : Tétouan	1	-		-	المدرسة الوطنية للعلوم التطبيقية : تطوان
Ecole Normale Supérieure Tétouan	1	-		-	المدرسة العليا للأستاذة تطوان
<b>Université Quaraouiyine Fes</b>	<b>1</b>	<b>-</b>		<b>-</b>	<b>جامعة القرويين فاس</b>
Fac. Ossoul Eddine	1	-		-	كلية أصول الدين
<b>Total</b>	<b>19</b>	<b>2</b>		<b>7</b>	<b>المجموع</b>

source: Facultés et grandes Ecoles citées et Présidence de l'Université Abdelmalek Essaâdi

المراجع: الكليات والمدارس العليا المعتمدة ورئاسة جامعة عبد الملك السعدي

المسجلون بالمعاهد العليا  
**Tableau 29 :** INSCRITS DANS LES INSTITUTS SUPERIEURS **جدول 29 :**

Etablissements	2006-07	2007-08	2008-09	2009-10	2012-2013	2013-2014	المؤسسات
<b>Tanger</b>	<b>751</b>	<b>775</b>	<b>768</b>	<b>792</b>	<b>765</b>	<b>752</b>	<b>طنجة</b>
Institut Supérieur International de Tourisme							المعهد العالي الدولي للسياحة
Total	632	633	644	664	699	670	المجموع
Dont Féminin	341	380	399	426	414	397	الإناث منه
Institut National de L'Action Sociale							المعهد الوطني للعمل الاجتماعي
Total	119	142	124	128	66	82	المجموع
Dont Féminin	103	121	103	104	61	66	الإناث منه
<b>Tétouan</b>	<b>298</b>	<b>281</b>	<b>291</b>	<b>313</b>	<b>138</b>	<b>526</b>	<b>تطوان</b>
Institut National des Beaux Arts							المعهد الوطني للفنون الجميلة
Total	91	96	103	106	138	152	المجموع
Dont Féminin	38	36	35	37	59	72	الإناث منه
Institut de Formation aux Carrières de Santé							معهد التكوين في الميدان الصحي
Total	207	185	188	207	...	374	المجموع
Dont Féminin	147	131	158	172	...	274	الإناث منه
<b>Total</b>	<b>1 049</b>	<b>1 056</b>	<b>1 059</b>	<b>1 105</b>	<b>903</b>	<b>1 278</b>	<b>المجموع</b>
Dont Féminin	<b>629</b>	<b>668</b>	<b>695</b>	<b>739</b>	<b>534</b>	<b>809</b>	<b>الإناث منه</b>

Source : Ministère de l'Éducation Nationale

المصدر : وزارة التربية الوطنية

الطلبة حسب المعاهد والكلية، 2013-2014  
**Tableau 30 :** ETUDIANTS SELON LES INSTITUTS ET FACULTES, 2013-2014 **جدول 30 :**

INSTITUTS OU FACULTES	المجموع		الاجانب		المغربية		المعاهد / الكليات
	Total		Etrangers		Marocains		
	المجموع	الإناث	المجموع	الإناث	المجموع	الإناث	
	Total	Féminin	Total	Féminin	Total	Féminin	
<b>Université Abdelmalek Essaâdi Tétouan</b>	<b>54 791</b>	<b>27 720</b>	<b>793</b>	<b>310</b>	<b>53 998</b>	<b>27 410</b>	<b>جامعة عبد المالك السعدي تطوان</b>
Fac. des Lettres	8951	6210	40	8	8 911	6 202	كلية الآداب والعلوم الإنسانية
Fac. des Science Juridiques Economiques et sociales de Tanger	15820	9492	300	180	15 520	9 312	كلية العلوم القانونية والاقتصادية والاجتماعية بطنجة
Fac. des Sciences.	7293	3387	209	55	7 084	3 332	كلية العلوم
Fac. Sc. Techniques	4127	2066	119	27	4 008	2 039	كلية العلوم والتقنيات
Fac Polydisciplinaire de Tétouan	9784	4591	9	1	9 775	4 590	كلية متعددة الاختصاصات
Fac Polydisciplinaire de Larache	3182	...	...	...	3 182	...	كلية متعددة الاختصاصات بالعرانش
Ecole Nle. C. Gestion	1564	869	60	25	1 504	844	المدرسة الوطنية للتجارة والتسيير
Ecole Sup. Roi Fahd	377	189	-	-	377	189	مدرسة الملك فهد للتربية
Ecole Nle des Sciences	1136	456	29	8	1 107	448	المدرسة الوطنية للعلوم التطبيقية :
Ecole Nle des Sciences	976	460	26	6	950	454	المدرسة الوطنية للعلوم التطبيقية :
Ecole Normale Supérieure Tétouan	1581	...	1	-	1580	...	المدرسة العليا للأساتذة تطوان
<b>Université Quaraouiyine Fes</b>	<b>2557</b>	<b>1019</b>	<b>27</b>	<b>5</b>	<b>2 530</b>	<b>1014</b>	<b>جامعة القرويين فاس</b>
Fac. Ossoul Eddine	2557	1019	27	5	2 530	1014	كلية أصول الدين
<b>Total</b>	<b>57 348</b>	<b>28 739</b>	<b>820</b>	<b>315</b>	<b>56 528</b>	<b>28 424</b>	<b>المجموع</b>

source: Facultés et grandes Ecoles citées et Présidence de l'Université Abdelmalek Essaâdi

المراجع: الكليات والمدارس العليا المذكورة ورئاسة جامعة عبد المالك السعدي

القاطنون حسب الأحياء الجامعية، 2013-2014  
**Tableau 31: RESIDANTS SELON LES CITES UNIVERSITAIRES, 2013-2014** جدول 31 :

Cités Universitaires	الطاقة الاستيعابية (lit)	المجموع		الأجانب		المغاربة		الأحياء الجامعية
		Total		Etrangers		Marocains		
		المجموع Total	الإناث Féminin	المجموع Total	الإناث Féminin	المجموع Total	الإناث Féminin	
Tétouan	1810	1699	1270	39	21	1660	1249	تطوان
Tanger	1644	1523	1108	34	16	1489	1092	طنجة
<b>Total</b>	<b>3454</b>	<b>3222</b>	<b>2378</b>	<b>73</b>	<b>37</b>	<b>3149</b>	<b>2341</b>	<b>المجموع</b>

Source : Direction de la Cité Universitaire  
المصدر : إدارة الحي الجامعي

عدد المتخرجين من المعاهد والكليات حسب الجنس والجنسية، 2013-2014  
**Tableau 32: LAUREATS DES INSTITUTS ET DES FACULTES SELON LE SEXE, 2013-2014** جدول 32 :

INSTITUTS OU FACULTES	المجموع		الأجانب		المغاربة		المعاهد / الكليات
	Total		Etrangers		Marocains		
	المجموع Total	الإناث Féminin	المجموع Total	الإناث Féminin	المجموع Total	الإناث Féminin	
<b>Université Abdelmalek Essaâdi Tétouan</b>	<b>11 746</b>	<b>4 891</b>	<b>220</b>	<b>83</b>	<b>11 526</b>	<b>4 808</b>	<b>جامعة عبد الملك السعدي تطوان</b>
Fac. des Lettres	1975	931	17	1	1 958	930	كلية الآداب والعلوم الإنسانية
Fac. des Science Juridiques Economiques et sociales de Tanger	3770	1950	110	62	3 660	1 888	كلية العلوم القانونية والاقتصادية الامتياز - طنجة
Fac. des Sciences.	1346	625	39	8	1 307	617	كلية العلوم
Fac.Sc.Téchniques	1362	666	47	9	1 315	657	كلية العلوم والتقنيات
Fac Polydisciplinaire de Tétouan	1192	650	5	1	1 187	649	كلية متعددة الإختصاصات
Fac Polydisciplinaire de Larache	351	...	...	...	351	...	كلية متعددة الإختصاصات
Ecole Nle. C. Gestion	249	...	...	...	249	...	المدرسة الوطنية للتجارة والتسيير
Ecole Sup.Roi Fahd	140	69	2	2	138	67	مدرسة الملك فهد للترجمة
Ecole Nle des Sciences Appliquées : Tanger	193	...	...	...	193	...	المدرسة الوطنية للعلوم التطبيقية :
Ecole Nle des Sciences Appliquées : Tétouan	142	...	...	...	142	...	المدرسة الوطنية للعلوم التطبيقية :
Ecole Normale Supérieure :Tétouan	1026	...	...	...	1026	...	المدرسة العليا للأساتذة تطوان
<b>Université Quaraouiyine Fes</b>	<b>2557</b>	<b>1019</b>	<b>27</b>	<b>5</b>	<b>2 530</b>	<b>1014</b>	<b>جامعة القرويين فاس</b>
Fac. Ossoul Eddine	2557	1019	27	5	2 530	1014	كلية أصول الدين
<b>Total</b>	<b>14 303</b>	<b>5 910</b>	<b>247</b>	<b>88</b>	<b>14 056</b>	<b>5 822</b>	<b>المجموع</b>

source: Facultés et grandes Ecoles citées et Présidence  
de l'Université Abdelmalek Essaâdi  
المراجع: الكليات والمدارس العليا المذكورة و رئاسة جامعة عبد الملك السعدي

هيئة التدريس حسب المعاهد والكلية، 2013-2014  
**Tableau 33: EFFECTIFS DES ENSEIGNANTS SELON LES INSTITUTS ET LES FACULTES, 2013-2014** جدول 33:

INSTITUTS OU FACULTES	المجموع Total		الأجانب Etrangers		المغربية Marocains		المعاهد / الكليات
	المجموع Total	الإناث Féminin	المجموع Total	الإناث Féminin	المجموع Total	الإناث Féminin	
جامعة عبد المالك السعدي تطوان	920	185	4	4	916	181	كلية الآداب والعلوم
Fac. des Science Juridiques Economiques et sociales de Tanger	134	20	-	-	134	20	كلية العلوم القانونية والإقتصادية
Fac. des Sciences.	194	41	-	-	194	41	كلية العلوم
Fac.Sc. Techniques	163	6	-	-	163	6	كلية العلوم والتقنيات
Fac Polydisciplinaire deTétouan	49	16	-	-	49	16	كلية متعددة الاختصاصات
Fac Polydisciplinaire de Larache	27	7	-	-	27	7	كلية متعددة الاختصاصات
Ecole Nle. C. Gestion	46	9	1	1	45	8	المدرسة الوطنية للتجارة والتسيير
Ecole Sup.Roi Fahd	81	39	2	2	79	37	مدرسة الملك فهد للترجمة
Ecole Nle des Sciences Appliquées : Tanger	43	10	-	-	43	10	المدرسة الوطنية للعلوم التطبيقية :
Ecole Nle des Sciences Appliquées : Tétouan	28	7	1	1	27	6	المدرسة الوطنية للعلوم التطبيقية :
Ecole Normale Supérieure Tétouan	58	6	-	-	58	6	المدرسة العليا للدراسات
جامعة الفروييين فاس	27	4	-	-	27	4	كلية أصول الدين
Fac. Ossoul Eddine	27	4	-	-	27	4	
<b>Total</b>	<b>947</b>	<b>189</b>	<b>4</b>	<b>4</b>	<b>943</b>	<b>185</b>	<b>المجموع</b>

source:Facultés et grandes Ecoles citées et Présidence de l'Université Abdelmalek Essaâdi

المراجع: الكليات والمدارس العليا المذكورة و رئاسة جامعة عبد المالك السعدي

## 6-2 Enseignement Supérieur privé

## 2-6 التعليم العالي الخاص

المؤسسات و هيئة التدريس حسب مدينة تواجد المؤسسات، 2013-2014  
**Tableau 34: ETABLISSEMENTS ET PERSONNEL ENSEIGNANT PAR VILLE D'IMPLANTATION, 2013-2014** جدول 34:

	المؤسسات Etablissements	هيئة التدريس			
		المجموع Total	المداومون Permanents	غير مداومون Vacataires	
Tétouan	1	9	4	5	تطوان
Tanger	15	276	59	217	طنجة
<b>Total</b>	<b>16</b>	<b>285</b>	<b>63</b>	<b>222</b>	<b>المجموع</b>

Source : L'Annuaire Statistique du Maroc 2015

المصدر : النشرة الإحصائية السنوية للمغرب 2015

عدد الطلبة حسب مدينة تواجد المؤسسات، 2013-2014  
**Tableau 35: EFFECTIF DES ETUDIANTS PAR VILLE D'IMPLANTATION, 2013-2014** جدول 35:

	المجموع Total	منه: الإناث Dont: Féminin	المسجلون الجدد Nouveaux inscrits	الطلبة الأجانب Etrangers			
						الطلبة الأجانب Etrangers	
Tétouan	25	9	16	-	تطوان		
Tanger	1 639	717	464	45	طنجة		
<b>Total</b>	<b>1 664</b>	<b>726</b>	<b>480</b>	<b>45</b>	<b>المجموع</b>		

Source : L'Annuaire Statistique du Maroc 2015

المصدر : النشرة الإحصائية السنوية للمغرب 2015

7. FORMATION DES CADRES

7 - تكوين الأطر

7.1- FORMATION DANS LES CENTRES REGIONAUX DES METIERS DE L'EDUCATION ET DE LA FORMATION

1.7 التكوين بالمراكز الجهوية لمهن التربية والتكوين

Tableau 36 : هيئة التدريس وموظفو الإدارة، 2014-2015  
PERSONNEL ENSEIGNANT ET ADMINISTRATIF, 2014-2015 : جدول 36 :

Corps Enseignant/Administratif	المجموع Total	الإناث Féminin	هيئة التدريس/الإدارة
<b>Enseignants Permanents:</b>	<b>102</b>	<b>26</b>	<b>هيئة التدريس الدائمة:</b>
Français	8	4	الفرنسية
Anglais	2	-	الإنجليزية
Espagnole	4	3	الإسبانية
Arabe	12	1	العربية
Amazigh	2	-	الأمازيغية
Education islamique	5	1	التربية الإسلامية
Histoire et Géographie	11	1	التاريخ والجغرافيا
Philosophie	3	-	الفلسفة
Mathématiques	7	2	الرياضيات
Physique-chimie	9	1	الفيزياء والكيمياء
Science de la vie et de la terre	10	5	علوم الحياة والأرض
Informatique	5	1	الإعلاميات
Sciences d'éducation	11	4	علوم التربية
Education physique	4	1	التربية البدنية
Arts Plastiques	5	1	الفنون التشكيلية
Législation	4	1	التشريع المدرسي
<b>Enseignants vacataires</b>	<b>-</b>	<b>-</b>	<b>هيئة التدريس غير الدائمة</b>
<b>Personnel Administratif</b>	<b>26</b>	<b>12</b>	<b>موظفو الإدارة</b>

Source : Centre régional des métiers de l'éducation et de la formation de la Région de Tanger- Tétouan-AlHoceima

المصدر : المركز الجهوي لمهن التربية والتكوين لجهة طنجة-تطوان-الحسيمة

Tableau 37 : الأساتذة المتدربون حسب المركز والجنس، 2014-2015  
ENSEIGNANTS STAGIAIRES SELON LE SEXE ET LE CENTRE, 2014-2015 : جدول 37 :

Centre	مركز طنجة Centre Tanger	مركز العرائش Centre Larache	مركز تطوان Centre Tétouan	مركز الحسيمة Centre Alhoceima	المركز
Féminin	187	51	105	41	الإناث
<b>Total</b>	<b>372</b>	<b>75</b>	<b>185</b>	<b>70</b>	<b>المجموع</b>

Source : Centre régional des métiers de l'éducation et de la formation de la Région de Tanger- Tétouan-AlHoceima

المصدر : المركز الجهوي لمهن التربية والتكوين لجهة طنجة-تطوان-الحسيمة

توزيع الأساتذة المتدربين حسب الجنس و المسالك والشعب، 2015-2014

Tableau 38 : REPARTITION DES ENSEIGNANTS STAGIAIRES SELON LE SEXE, LA FILIERE ET SECTION, 2014-2015 جدول : 38

Filière	Section	مركز طنجة	مركز العرائش	مركز تطوان	مركز الحسيمة	الشعبة	المسلك
		Centre Tanger	Centre Larache	Centre Tétouan	Centre Alhoceima		
Enseignement primaire	Bilingue	50	75	100	70	المزدوج	التعليم الأولي
	<b>Total</b>	<b>50</b>	<b>75</b>	<b>100</b>	<b>70</b>		<b>المجموع</b>
Enseignement secondaire collegial	Svt	30	-	-	-	علوم الحياة و الأرض	التعليم الثانوي الإعدادي
	His et Géo	25	-	25	-	التاريخ والجغرافيا	
	Arabe	30	-	30	-	العربية	
	Mathématiques	30	-	-	-	الرياضيات	
<b>Total</b>	<b>115</b>	<b>-</b>	<b>55</b>	<b>-</b>		<b>المجموع</b>	
Enseignement secondaire qualifiant	Français	68	-	-	-	الفرنسية	التعليم الثانوي التأهيلي
	Arabe	55	-	-	-	العربية	
	Philosophie	-	-	30	-	الفلسفة	
	Physique-chimie	22	-	-	-	الفيزياء و الكيمياء	
<b>Total</b>	<b>207</b>	<b>-</b>	<b>30</b>	<b>-</b>		<b>المجموع</b>	
<b>Total général</b>	<b>372</b>	<b>75</b>	<b>185</b>	<b>70</b>		<b>المجموع العام</b>	

Source : Centre régional des métiers de l'éducation et de la formation de la Région de Tanger- Tétouan-Alhoceima

المصدر : المركز الجهوي لمهن التربية والتكوين لجهة طنجة-تطوان-الحسيمة

Svt: Science de la vie et de la terre  
His et Géo: Histoire et Géographie

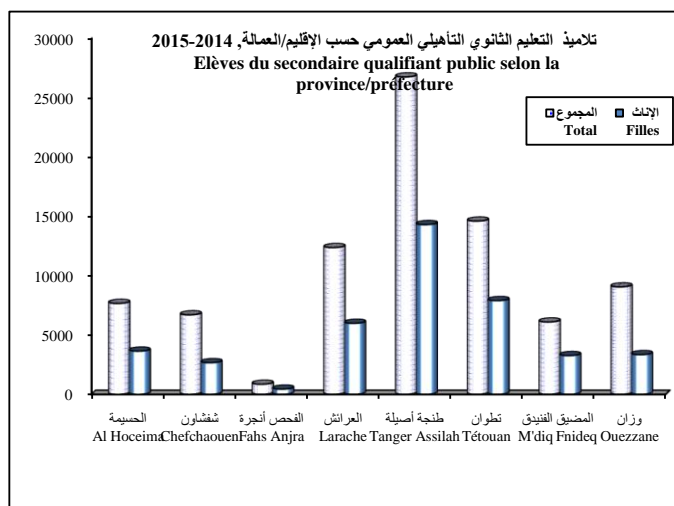
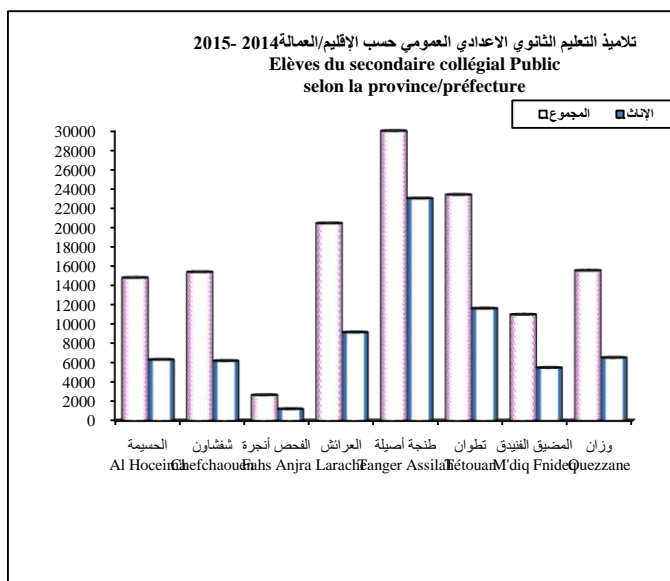
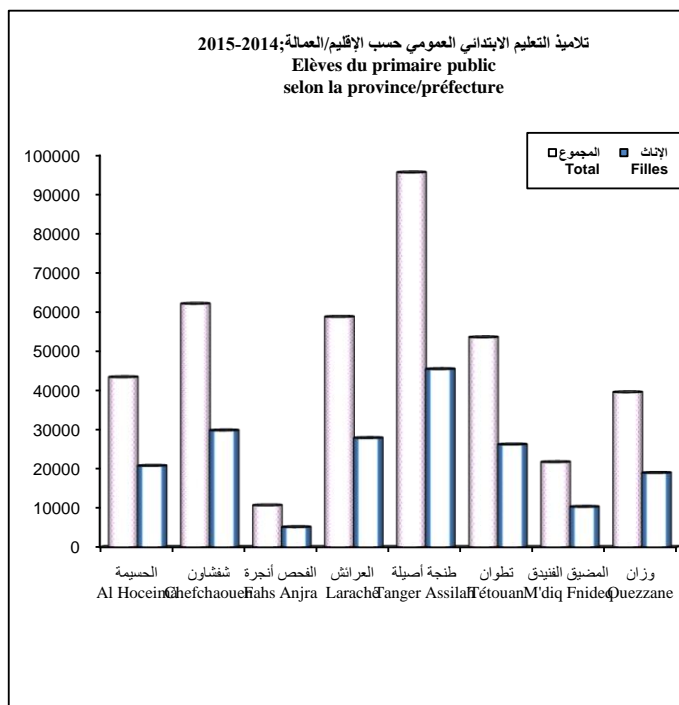
المتخرجون و هيئة التدريس الإداريون حسب مراكز تكوين الأساتذة المتدربين، 2015-2014

Tableau 39 : LAUREATS ET PERSONNEL ENSEIGNANT ET ADMINISTRATIF PAR CENTRE DE FORMATION DES ENSEIGNANTS STAGIAIRES, 2014-2015 جدول : 39

CENTRE	المتخرجون		هيئة التدريس		موظفو الإدارة		المركز
	Lauréats		Pers. Enseignant		Pers. Administratif		
	المجموع	الإناث	المجموع	الإناث	المجموع	الإناث	
	Total	Féminin	Total	Féminin	Total	Féminin	
Tanger	372	187	59	15	11	5	طنجة
Larache	75	51	14	4	7	3	العرائش
Tétouan	185	105	20	6	3	2	تطوان
Alhoceima	70	41	9	1	5	2	الحسيمة
<b>Total de la Région</b>	<b>702</b>	<b>384</b>	<b>102</b>	<b>26</b>	<b>26</b>	<b>12</b>	<b>المجموع</b>

Source : Centre régional des métiers de l'éducation et de la formation de la Région de Tanger- Tétouan-Alhoceima

المصدر : المركز الجهوي لمهن التربية والتكوين لجهة طنجة-تطوان-الحسيمة







# التكوين المهني FORMATION PROFESSIONNELLE

LISTE DES TABLEAUX :

[Sommaire](#)

لائحة الجداول

Tableau 1 :	<p>مؤسسات التكوين المهني حسب القطاعات المكونة والإقليم أو الولاية، 2014-2015</p> <p><b>ETABLISSEMENTS DE FORMATION PROFESSIONNELLE SELON LES DEPARTEMENTS FORMATEURS PAR PROVINCE/WILAYA, 2014-2015</b></p>	جدول 1 :
Tableau 2 :	<p>طاقة مؤسسات التكوين المهني حسب القطاعات والإقليم أو الولاية، 2014-2015</p> <p><b>CAPACITE DES ETABLISSEMENTS DE FORMATION PROFESSIONNELLE SELON LES DEPARTEMENTS ET LA PROVINCE/WILAYA, 2014-2015</b></p>	جدول 2 :
Tableau 3 :	<p>المكونون الموقتون حسب القطاعات والإقليم أو الولاية، 2014-2015</p> <p><b>LES FORMATEURS VACATAIRES SELON LES DEPARTEMENTS PAR PROVINCE / WILAYA, 2014-2015</b></p>	جدول 3 :
Tableau 4 :	<p>المكونون الدائمون حسب القطاعات والإقليم أو الولاية، 2014-2015</p> <p><b>LES FORMATEURS PERMANENTS SELON LES DEPARTEMENTS PAR PROVINCE ET WILAYA, 2014-2015</b></p>	جدول 4 :
Tableau 5 :	<p>المسجلون حسب القطاع، الجنس، المستوى والإقليم أو الولاية، 2014-2015</p> <p><b>INSCRITS PAR SEXE, NIVEAU, SECTEUR ET PROVINCE/WILAYA, 2014-2015</b></p>	جدول 5 :
Tableau 6 :	<p>المسجلون حسب قطاع التكوين، المستوى، الجنس والإقليم أو الولاية، 2014-2015 : القطاع العام</p> <p><b>INSCRITS SELON LE SECTEUR DE FORMATION, LE NIVEAU, LE SEXE ET LA PROVINCE/WILAYA, 2014-2015: SECTEUR PUBLIC</b></p>	جدول 6 :
Tableau 7 :	<p>المسجلون حسب قطاع التكوين، المستوى، الجنس والإقليم أو الولاية، 2014-2015 : القطاع الخاص</p> <p><b>INSCRITS SELON LE SECTEUR DE FORMATION, LE NIVEAU, LE SEXE ET LA PROVINCE/WILAYA, 2014-2015: SECTEUR PRIVE</b></p>	جدول 7 :
Tableau 8 :	<p>المسجلون حسب القطاعات المكونة، المستوى، الجنس والإقليم أو الولاية، 2014-2015 : القطاع العام</p> <p><b>INSCRITS SELON LES DEPARTEMENTS FORMATEURS, LE NIVEAU, LE SEXE ET LA PROVINCE/WILAYA, 2014-2015 SECTEUR PUBLIC</b></p>	جدول 8 :
Tableau 9 :	<p>المتخرجون حسب قطاع التكوين، المستوى، الجنس والإقليم أو الولاية، 2014-2015 : القطاع العام</p> <p><b>LES LAUREATS SELON LE SECTEUR DE FORMATION, LE NIVEAU, LE SEXE ET LA PROVINCE/WILAYA, 2014-2015 SECTEUR PUBLIC</b></p>	جدول 9 :

التكوين المهني  
FORMATION PROFESSIONNELLE

LISTE DES TABLEAUX :

[Sommaire](#)

لائحة الجداول

Tableau 10 :	المتخرجون حسب قطاع التكوين، المستوى، الجنس والإقليم أو الولاية، 2014-2015 : القطاع الخاص LES LAUREATS SELON LE SECTEUR DE FORMATION, LE NIVEAU, LE SEXE ET LA PROVINCE/WILAYA, 2014-2015 SECTEUR PRIVE	جدول 10 :
Tableau 11 :	المتخرجون حسب القطاعات المكونة، المستوى، الجنس والإقليم أو الولاية، 2014-2015 LAUREATS SELON LES DEPARTEMENTS FORMATEURS, LE NIVEAU, LE SEXE ET LA PROVINCE/WILAYA, 2014-2015	جدول 11 :

مؤسسات التكوين المهني حسب القطاعات المكونة والإقليم أو الولاية، 2014-2015

Tableau 1 : ETABLISSEMENTS DE FORMATION PROFESSIONNELLE SELON LES DEPARTEMENTS FORMATEURS PAR PROVINCE/WILAYA, 2014-2015 : جدول 1 :

DEPARTEMENT	المجموع	تطوان	ولاية طنجة وزان	المضيق الفينيق العرائش	شفشاون الحسيمة	القاعات
	Total	Tétouan	Ouezzane W.Tanger	M'diq Fnideq	Al Hoceim Chefcha Larache	
<b>PRIVES:</b>	<b>137</b>	<b>36</b>	<b>77</b>	<b>12</b>	<b>3</b>	<b>القطاع الخاص</b>
C Q P	8	...	8	...	...	مركز التأهيل المهني
IT A	16	...	16	...	...	معهد التكنولوجيا التطبيقية
C F P	23	...	23	...	...	مركز التكوين المهني
IST A	30	...	30	...	...	المعهد العالي للتكنولوجيا التطبيقية
E F P P	-	...	-	...	...	مدرسة التكوين المهني
<b>PUBLICS:</b>	<b>50</b>	<b>10</b>	<b>21</b>	<b>6</b>	<b>4</b>	<b>القطاع العام</b>
<b>O. F. P. T</b>						<b>مكتب التكوين المهني وإعاش الشغل</b>
C Q P	5	-	2	-	2	مركز التأهيل المهني
IT A	2	-	2	-	-	معهد التكنولوجيا التطبيقية
C F P	-	-	-	-	-	مركز التكوين المهني
IST A	19	3	7	1	2	المعهد العالي للتكنولوجيا التطبيقية
<b>M. Jeunesse et Sports</b>						<b>وزارة الشبيبة والرياضة</b>
C Q P	13	5	3	1	1	مركز التأهيل المهني
C F P	3	-	2	-	1	مركز التكوين المهني
FF	-	-	-	-	-	التكوين FF
IST A	-	-	-	-	-	المعهد العالي للتكنولوجيا التطبيقية
<b>M. Intérieur</b>						<b>وزارة الداخلية</b>
IST A	-	-	-	-	-	المعهد العالي للتكنولوجيا التطبيقية
<b>C.C.I</b>						<b>غرفة التجارة و الصناعة</b>
IST A	1	1	-	-	-	المعهد العالي للتكنولوجيا التطبيقية
<b>M. Artisanat</b>						<b>وزارة الصناعة التقليدية</b>
C Q P	1	-	1	-	-	مركز التأهيل المهني
C F P	-	-	-	-	-	مركز التكوين المهني
<b>M . Agriculture</b>						<b>وزارة الفلاحة</b>
C Q P	-	-	-	-	-	مركز التأهيل المهني
IST A	1	1	-	-	-	المعهد العالي للتكنولوجيا التطبيقية
C F P	-	-	-	-	1	مركز التكوين المهني
IT A	1	-	-	1	-	معهد التكنولوجيا التطبيقية
<b>Pêche</b>						<b>الصيد البحري</b>
C Q P	1	-	1	-	-	مركز التأهيل المهني
IT A	1	-	-	1	-	معهد التكنولوجيا التطبيقية
<b>M. Tourisme</b>						<b>وزارة السياحة</b>
C Q P	1	-	1	-	-	مركز التأهيل المهني
IT A	1	-	1	-	-	معهد التكنولوجيا التطبيقية
<b>M.Justice</b>						<b>وزارة العدل</b>
C F P	1	-	1	-	-	مركز التأهيل المهني
<b>TOTAL</b>	<b>184</b>	<b>46</b>	<b>98</b>	<b>18</b>	<b>7</b>	<b>المجموع</b>

Source : Services Provinciaux de la Formation Professionnelle  
C.C.I.Chambre de Commerce et de l' Industrie

المصدر : المصالح الإقليمية للتكوين المهني

طاقة مؤسسات التكوين المهني حسب القطاعات والإقليم أو الولاية، 2014-2015

Tableau 2: CAPACITE DES ETABLISSEMENTS DE FORMATION PROFESSIONNELLE SELON LES DEPARTEMENTS ET LA PROVINCE/ WILAYA, 2014-2015 : 2 جدول

DEPARTEMENT	الحسيمة	شفشاون	العرائش	المضيق الفنيدق	وزان	ولاية طنجة	تطوان	المجموع	القطاعات
	Al Hoceim	Chefchao	Larache	M'diq Fnideq	Ouezzane	W.Tanger	Tétouan	Total	
<b>PRIVES:</b>	60	128	-	420	255	4 185	1 860	6 908	القطاع الخاص
<b>PUBLICS:</b>	2 030	1 075	2 883	2 890	840	18 678	4 828	33 224	القطاع العام
O. F.P. P.T	1736	975	2 643	2 630	800	17 308	4 118	30 210	مكتب التكوين المهني وإنعاش الشغل
M. Jeunesse et Sports	60	100	40	260	40	250	510	1 260	وزارة الشباب والرياضة
M. Intérieur	-	-	-	-	-	-	-	-	وزارة الداخلية
M. Artisanat	-	-	-	-	-	120	-	120	وزارة الصناعة التقليدية
M. Agriculture.	84	-	120	-	-	-	100	304	وزارة الفلاحة
M. Pêche	150	-	80	-	-	400	-	630	وزارة الصيد البحري
M. Justice	-	-	-	-	-	100	-	100	وزارة العدل
M. Tourisme	-	-	-	-	-	500	-	500	وزارة السياحة
C.C.I	-	-	-	-	-	-	100	100	غرفة التجارة والصناعة
<b>TOTAL</b>	<b>2 090</b>	<b>1 203</b>	<b>2 883</b>	<b>3 310</b>	<b>1 095</b>	<b>22 863</b>	<b>6 688</b>	<b>40 132</b>	<b>المجموع</b>

Source : Services Provinciaux de la Formation Professionnelle  
C.C.I:Chambre de Commerce et de l' Industrie

المصدر : المصالح الإقليمية للتكوين المهني

المكونون المؤقتون حسب القطاعات والإقليم أو الولاية، 2014-2015

Tableau 3: LES FORMATEURS VACATAIRES SELON LES DEPARTEMENTS PAR PROVINCE / WILAYA, 2014-2015 : 3 جدول

DEPARTEMENT	الحسيمة	شفشاون	العرائش	المضيق الفنيدق	وزان	ولاية طنجة	تطوان	المجموع	القطاعات
	Al Hoceim	Chefchao	Larache	M'diq Fnideq	Ouezzane	W.Tanger	Tétouan	Total	
<b>PRIVES:</b>	7	7	49	23	15	289	113	503	القطاع الخاص
<b>PUBLICS:</b>	14	9	19	9	9	229	35	324	القطاع العام
O. F.P. P.T	2	7	13	4	9	198	13	246	مكتب التكوين المهني وإنعاش الشغل
M. Jeunesse et Sports	2	2	-	5	-	9	16	34	وزارة الشباب والرياضة
M. Intérieur	-	-	-	-	-	-	-	-	وزارة الداخلية
M. Artisanat	-	-	-	-	-	14	-	14	وزارة الصناعة التقليدية
M. Agriculture.	2	-	3	-	-	-	6	11	وزارة الفلاحة
M. Pêche	8	-	3	-	-	4	-	15	الصيد البحري
M. Justice	-	-	-	-	-	2	-	2	وزارة العدل
Entraide Nationale	-	-	-	-	-	-	-	-	التعاون الوطني
M. Tourisme	-	-	-	-	-	2	-	2	وزارة السياحة
C.C.I	-	-	-	-	-	-	14	14	غرفة التجارة والصناعة
<b>TOTAL</b>	<b>21</b>	<b>16</b>	<b>68</b>	<b>32</b>	<b>24</b>	<b>518</b>	<b>148</b>	<b>827</b>	<b>المجموع</b>

Source : Services Provinciaux de la Formation Professionnelle  
C.C.I:Chambre de Commerce et de l' Industrie

المصدر : المصالح الإقليمية للتكوين المهني

المكونون الدائمون حسب القطاعات والإقليم أو الولاية، 2014-2015

Tableau 4 : LES FORMATEURS PERMANENTS SELON LES DEPARTEMENTS PAR PROVINCE ET WILAYA, 2014-2015 : 4 جدول

DEPARTEMENT	الحسيمة	شفشاون	العرائش	المضيق الفنيدق	وزان	ولاية طنجة	تطوان	المجموع	القطاعات
	Al Hoceim	fchaouen	Larache	M'diq Fnideq	Ouezzane	W.Tanger	Tétouan	Total	
<b>PRIVES:</b>	3	12	34	18	24	213	97	401	القطاع الخاص
<b>PUBLICS:</b>	55	18	46	20	16	189	73	417	القطاع العام
O. F.P. P.T	47	16	32	19	16	151	63	344	مكتب التكوين المهني وإنعاش الشغل
M. Jeunesse et Sports	-	2	-	1	-	5	-	8	وزارة الشباب والرياضة
M. Intérieur	-	-	-	-	-	-	-	-	وزارة الداخلية
M. Artisanat	-	-	-	-	-	11	-	11	وزارة الصناعة التقليدية
M. Agriculture.	-	-	6	-	-	-	10	16	وزارة الفلاحة
M. Pêche	8	-	8	-	-	6	-	22	الصيد البحري
M. Justice	-	-	-	-	-	8	-	8	وزارة العدل
M. Tourisme	-	-	-	-	-	8	-	8	وزارة السياحة
<b>TOTAL</b>	<b>58</b>	<b>30</b>	<b>80</b>	<b>38</b>	<b>40</b>	<b>402</b>	<b>170</b>	<b>818</b>	<b>المجموع</b>

Source : Services Provinciaux de la Formation Professionnelle

المصدر : المصالح الإقليمية للتكوين المهني

المسجلون حسب القطاع، الجنس، المستوى والإقليم أو الولاية، 2014-2015  
 Tableau 5 : INSCRITS PAR SEXE, NIVEAU, SECTEUR ET PROVINCE/WILAYA, 2014-2015  
 جدول 5 :

Province/ Wilaya	القطاع العام Public		القطاع الخاص Privé		المجموع Ensemble		الإقليم/الولاية
	المجموع		المجموع		المجموع		
	Total	Féminin	Total	Féminin	Total	Féminin	
<b>Chefchaouen</b>	<b>812</b>	<b>135</b>	<b>126</b>	<b>50</b>	<b>938</b>	<b>185</b>	شفشاون
* Spécialisation	205	10	20	10	225	20	* التخصص
* Qualification	267	16	17	12	284	28	* التأهيل
* Technicien	198	57	44	16	242	73	* التقني
* Technicien Spécialisé	142	52	45	12	187	64	* التقني المتخصص
<b>Larache</b>	<b>2 920</b>	<b>741</b>	<b>478</b>	<b>285</b>	<b>3 398</b>	<b>1 026</b>	العرراش
* Spécialisation	797	56	180	127	977	183	* التخصص
* Qualification	930	45	66	51	996	96	* التأهيل
* Technicien	612	285	67	30	679	315	* التقني
* Technicien Spécialisé	581	355	165	77	746	432	* التقني المتخصص
<b>M'diq Fnideq</b>	<b>1 810</b>	<b>607</b>	<b>275</b>	<b>166</b>	<b>2 085</b>	<b>773</b>	المضيق الفنيديق
* Spécialisation	165	54	117	58	282	112	* التخصص
* Qualification	338	115	18	13	356	128	* التأهيل
* Technicien	864	267	86	60	950	327	* التقني
* Technicien Spécialisé	443	171	54	35	497	206	* التقني المتخصص
<b>Ouezzane</b>	<b>1 164</b>	<b>279</b>	<b>140</b>	<b>46</b>	<b>1 304</b>	<b>325</b>	وزان
* Spécialisation	177	13	74	20	251	33	* التخصص
* Qualification	381	24	4	3	385	27	* التأهيل
* Technicien	321	122	36	15	357	137	* التقني
* Technicien Spécialisé	285	120	26	8	311	128	* التقني المتخصص
<b>Wilaya de Tanger</b>	<b>15 477</b>	<b>5 596</b>	<b>3 208</b>	<b>1 801</b>	<b>18 685</b>	<b>7 397</b>	ولاية طنجة
* Spécialisation	5 873	2 315	781	430	6 654	2 745	* التخصص
* Qualification	2 408	686	245	207	2 653	893	* التأهيل
* Technicien	3 717	1 378	1 207	611	4 924	1 989	* التقني
* Technicien Spécialisé	3 479	1 217	975	553	4 454	1 770	* التقني المتخصص
<b>Tétouan</b>	<b>4 075</b>	<b>1 310</b>	<b>1 593</b>	<b>1 018</b>	<b>5 668</b>	<b>2 328</b>	تطوان
* Spécialisation	426	75	418	231	844	306	* التخصص
* Qualification	1 014	143	191	153	1 205	296	* التأهيل
* Technicien	1 438	704	531	346	1 969	1 050	* التقني
* Technicien Spécialisé	1 197	388	453	288	1 650	676	* التقني المتخصص
<b>Al Hoceima</b>	<b>1 725</b>	<b>586</b>	<b>10</b>	<b>10</b>	<b>1 735</b>	<b>596</b>	الحسيمة
* Spécialisation	269	24	-	-	269	24	* التخصص
* Qualification	500	40	5	5	505	45	* التأهيل
* Technicien	583	275	5	5	588	280	* التقني
* Technicien Spécialisé	373	247	-	-	373	247	* التقني المتخصص
<b>Total Région</b>	<b>27 983</b>	<b>9 254</b>	<b>5 830</b>	<b>3 376</b>	<b>33 813</b>	<b>12 630</b>	مجموع الجهة
* Spécialisation	7 912	2 547	1 590	876	9 502	3 423	* التخصص
* Qualification	5 838	1 069	546	444	6 384	1 513	* التأهيل
* Technicien	7 733	3 088	1 976	1 083	9 709	4 171	* التقني
* Technicien Spécialisé	6 500	2 550	1 718	973	8 218	3 523	* التقني المتخصص

Source : Services Provinciaux de la Formation Professionnelle

المصدر : المصالح الإقليمية للتكوين المهني

المسجلون حسب قطاع التكوين، المستوى، الجنس والإقليم أو الولاية، 2014-2015 : القطاع العام

Tableau 6 :

INSCRITS SELON LE SECTEUR DE FORMATION, LE NIVEAU, LE SEXE ET LA PROVINCE/WILAYA, 2014-2015: SECTEUR PUBLIC

جدول 6 :

Secteur de formation	التخصص		التأهيل		التقني و التقني المتخصص		قطاع التكوين
	Spécialisation		Qualification		Tech+Tech.Spécial.		
	المجموع	الإناث	المجموع	الإناث	المجموع	الإناث	
	Total	Féminin	Total	Féminin	Total	Féminin	
<b>Chefchaouen</b>	<b>205</b>	<b>10</b>	<b>267</b>	<b>16</b>	<b>340</b>	<b>109</b>	<b>شغشاون</b>
* Administration ,gestion et commerce	-	-	4	4	220	88	* الإدارة والتسيير والتجارة
*Agriculture	-	-	-	-	-	-	* الفلاحة
* Artisanat	-	-	-	-	-	-	* الصناعة التقليدية
* Assistance aux ménages	-	-	-	-	-	-	* الخدمات المنزلية
* Audio visuel et arts graphiques	-	-	-	-	-	-	* السمععي البصري وفنون الطباعة
* Bâtiment et travaux publics	150	-	35	-	-	-	* البناء والشغال العمومية
* Chimie et plasturgie	-	-	-	-	-	-	* الكيمياء والشبه كيمياء
* Coiffure esthétique	-	-	-	-	-	-	* الحلاقة والتجميل
* Hôtellerie et tourisme	-	-	33	7	39	11	* السياحة والفندقة
* IMME	-	-	190	-	33	-	* الصناعة الميكانيكية و العداثة والكهرباء
* Paramédicale et santé	-	-	-	-	-	-	* الشبه الطبي والصحة
* Pêche maritime	-	-	-	-	-	-	* الصيد البحري
* Textile habillement	55	10	5	5	-	-	* النسيج والملابس الجاهزة
* TIC	-	-	-	-	48	10	* تكنولوجيا الاعلام والتواصل
* Transport et logistique	-	-	-	-	-	-	* النقل واللوجستيك
<b>Larache</b>	<b>797</b>	<b>56</b>	<b>930</b>	<b>45</b>	<b>1 193</b>	<b>640</b>	<b>العرانش</b>
* Administration ,gestion et commerce	-	-	-	-	752	492	* الإدارة والتسيير والتجارة
*Agriculture	-	-	81	11	43	14	* الفلاحة
* Artisanat	-	-	-	-	-	-	* الصناعة التقليدية
* Assistance aux ménages	-	-	-	-	-	-	* الخدمات المنزلية
* Audio visuel et arts graphiques	-	-	-	-	-	-	* السمععي البصري وفنون الطباعة
* Bâtiment et travaux publics	603	-	-	-	-	-	* البناء والشغال العمومية
* Chimie et plasturgie	-	-	-	-	-	-	* الكيمياء والشبه كيمياء
* Coiffure esthétique	-	-	-	-	-	-	* الحلاقة والتجميل
* Hôtellerie et tourisme	-	-	55	14	-	-	* السياحة والفندقة
* IMME	-	-	766	5	143	5	* الصناعة الميكانيكية و العداثة والكهرباء
* Paramédicale et santé	-	-	-	-	-	-	* الشبه الطبي والصحة
* Pêche maritime	-	-	-	-	62	9	* الصيد البحري
* Textile habillement	194	56	28	15	-	-	* النسيج والملابس الجاهزة
* TIC	-	-	-	-	193	120	* تكنولوجيا الاعلام والتواصل
* Transport et logistique	-	-	-	-	-	-	* النقل واللوجستيك

المسجلون حسب قطاع التكوين، المستوى، الجنس والإقليم أو الولاية، 2014-2015: القطاع العام (تابع 1)

Tableau 6 :(suite 1)

INSCRITS SELON LE SECTEUR DE FORMATION, LE NIVEAU, LE SEXE ET LA PROVINCE/WILAYA, 2014-2015: SECTEUR PUBLIC (Suite 1)

جدول 6 : (تابع 1)

Secteur de formation	التخصص		التأهيل		التقني و التقني المتخصص		قطاع التكوين
	Spécialisation		Qualification		Tech+Tech.Spécial.		
	المجموع	الإناث	المجموع	الإناث	المجموع	الإناث	
	Total	Féminin	Total	Féminin	Total	Féminin	
<b>M'diq Fnideq</b>	<b>165</b>	<b>54</b>	<b>338</b>	<b>115</b>	<b>1 307</b>	<b>438</b>	<b>المضيق الفنيقي</b>
* Administration ,gestion et commerce	-	-	20	20	179	124	* الإدارة والتسيير والتجارة
*Agriculture	-	-	-	-	-	-	* الفلاحة
* Artisanat	-	-	-	-	-	-	* الصناعة التقليدية
* Assistance aux ménages	-	-	-	-	-	-	* الخدمات المنزلية
* Audio visuel et arts graphiques	-	-	-	-	-	-	* السمعي البصري وفنون الطباعة
* Bâtiment et travaux publics	111	-	30	-	-	-	* البناء والشغال العمومية
* Chimie et plasturgie	-	-	-	-	-	-	* الكيمياء والشبه كيمياء
* Coiffure esthétique	17	17	11	11	-	-	* الحلاقة والتجميل
* Hôtellerie et tourisme	-	-	126	30	634	166	* السياحة والفندقة
* IMME	-	-	104	7	28	1	* الصناعة الميكانيكية و العداة والكهرباء
* Paramédicale et santé	-	-	-	-	-	-	* الشبه الطبي والصحة
* Pêche maritime	-	-	-	-	-	-	* الصيد البحري
* Textile habillement	37	37	47	47	-	-	* النسيج والملابس الجاهزة
* TIC	-	-	-	-	466	147	* تكنولوجيا الإعلام والتواصل
* Transport et logistique	-	-	-	-	-	-	* النقل واللوجستيك
<b>Ouezzane</b>	<b>177</b>	<b>13</b>	<b>381</b>	<b>24</b>	<b>606</b>	<b>242</b>	<b>وزان</b>
* Administration ,gestion et commerce	-	-	-	-	492	235	* الإدارة والتسيير والتجارة
*Agriculture	-	-	-	-	-	-	* الفلاحة
* Artisanat	-	-	-	-	-	-	* الصناعة التقليدية
* Assistance aux ménages	-	-	-	-	-	-	* الخدمات المنزلية
* Audio visuel et arts graphiques	-	-	-	-	-	-	* السمعي البصري وفنون الطباعة
* Bâtiment et travaux publics	139	-	86	-	-	-	* البناء والشغال العمومية
* Chimie et plasturgie	-	-	-	-	-	-	* الكيمياء والشبه كيمياء
* Coiffure esthétique	-	-	-	-	-	-	* الحلاقة والتجميل
* Hôtellerie et tourisme	-	-	-	-	-	-	* السياحة والفندقة
* IMME	-	-	237	-	60	1	* الصناعة الميكانيكية و العداة والكهرباء
* Paramédicale et santé	-	-	-	-	-	-	* الشبه الطبي والصحة
* Pêche maritime	-	-	-	-	-	-	* الصيد البحري
* Textile habillement	38	13	58	24	-	-	* النسيج والملابس الجاهزة
* TIC	-	-	-	-	54	6	* تكنولوجيا الإعلام والتواصل
* Transport et logistique	-	-	-	-	-	-	* النقل واللوجستيك



المسجلون حسب قطاع التكوين، المستوى، الجنس والإقليم أو الولاية، 2014-2015: القطاع العام (تابع 2)

Tableau 6 :(suite 2)

INSCRITS SELON LE SECTEUR DE FORMATION, LE NIVEAU, LE SEXE ET LA PROVINCE/WILAYA, 2014-2015: SECTEUR PUBLIC (Suite 2)

جدول 6 : (تابع 2)

Secteur de formation	التخصص		التأهيل		التقني و التقني المتخصص		قطاع التكوين
	Spécialisation		Qualification		Tech+Tech.Spécial.		
	المجموع	الإناث	المجموع	الإناث	المجموع	الإناث	
	Total	Féminin	Total	Féminin	Total	Féminin	
<b>Wilaya de Tanger</b>	<b>5 873</b>	<b>2 315</b>	<b>2 408</b>	<b>686</b>	<b>7 196</b>	<b>2 595</b>	<b>ولاية طنجة</b>
* Administration ,gestion et commerce	-	-	31	27	1 971	895	* الإدارة والتسيير والتجارة
*Agriculture	-	-	-	-	-	-	* الفلاحة
* Artisanat	104	38	133	37	-	-	* الصناعة التقليدية
* Assistance aux ménages	-	-	-	-	-	-	* الخدمات المنزلية
* Audio visuel et arts graphiques	-	-	-	-	-	-	* السمعي البصري وفنون الطباعة
* Bâtiment et travaux publics	934	-	-	-	352	58	* البناء والشغال العمومية
* Chimie et plasturgie	-	-	-	-	-	-	* الكيمياء والشبه كيمياء
* Coiffure esthétique	-	-	-	-	-	-	* الحلاقة والتجميل
* Hôtellerie et tourisme	-	-	478	251	247	79	* السياحة والفندقة
* IMME	223	-	753	10	168	2	* الصناعة الميكانيكية و العدانة والكهرباء: 2
* Paramédicale et santé	-	-	-	-	-	-	* الشبه الطبي والصحة
* Pêche maritime	-	-	-	-	-	-	* الصيد البحري
* Textile habillement	3 842	1 974	319	74	547	369	* النسيج والملابس الجاهزة
* TIC	-	-	-	-	-	-	* تكنولوجيا الإعلام والتواصل
* Transport et logistique	-	-	-	-	303	-	* النقل واللوجستيك
* Autre	770	303	694	287	3 608	1 192	* آخر
<b>Tétouan</b>	<b>426</b>	<b>75</b>	<b>1 014</b>	<b>143</b>	<b>2 635</b>	<b>1 092</b>	<b>تطوان</b>
* Administration ,gestion et commerce	-	-	19	19	1 182	749	* الإدارة والتسيير والتجارة
*Agriculture	-	-	31	9	46	21	* الفلاحة
* Artisanat	-	-	-	-	-	-	* الصناعة التقليدية
* Assistance aux ménages	-	-	-	-	78	65	* الخدمات المنزلية
* Audio visuel et arts graphiques	-	-	-	-	-	-	* السمعي البصري وفنون الطباعة
* Bâtiment et travaux publics	297	-	51	-	463	142	* البناء والشغال العمومية
* Chimie et plasturgie	-	-	-	-	-	-	* الكيمياء والشبه كيمياء
* Coiffure esthétique	12	12	14	14	-	-	* الحلاقة والتجميل
* Hôtellerie et tourisme	-	-	54	20	-	-	* السياحة والفندقة
* IMME	-	-	705	3	698	7	* الصناعة الميكانيكية و العدانة والكهرباء: 7
* Paramédicale et santé	-	-	-	-	-	-	* الشبه الطبي والصحة
* Pêche maritime	-	-	-	-	-	-	* الصيد البحري
* Textile habillement	117	63	140	78	168	108	* النسيج والملابس الجاهزة
* TIC	-	-	-	-	-	-	* تكنولوجيا الإعلام والتواصل

المسجلون حسب قطاع التكوين، المستوى، الجنس والإقليم أو الولاية، 2014-2015: القطاع العام (تابع 3)

Tableau 6 :  
(suite 3)

جدول 6 : (تابع 3)

INSCRITS SELON LE SECTEUR DE FORMATION, LE NIVEAU, LE SEXE ET LA PROVINCE/WILAYA, 2014-2015: SECTEUR PUBLIC (Suite 3)

Secteur de formation	التخصص		التأهيل		التقني و التقني المتخصص		قطاع التكوين
	Spécialisation		Qualification		Tech+Tech.Spécial.		
	المجموع	الإناث	المجموع	الإناث	المجموع	الإناث	
	Total	Féminin	Total	Féminin	Total	Féminin	
<b>Al Hoceima</b>	<b>269</b>	<b>24</b>	<b>500</b>	<b>40</b>	<b>956</b>	<b>522</b>	<b>الحسيمة</b>
* Administration ,gestion et commerce	-	-	-	-	542	362	* الإدارة والتسيير والتجارة
*Agriculture	-	-	-	-	-	-	* الفلاحة
* Artisanat	15	-	-	-	-	-	* الصناعة التقليدية
* Assistance aux ménages	-	-	-	-	-	-	* الخدمات المنزلية
* Audio visuel et arts graphiques	-	-	-	-	-	-	* السمعي البصري وفنون الطباعة
* Bâtiment et travaux publics	150	-	71	-	-	-	* البناء والشغال العمومية
* Chimie et plasturgie	-	-	-	-	-	-	* الكيمياء والشبه كيمياء
* Coiffure esthétique	-	-	-	-	-	-	* الحلاقة والتجميل
* Hôtellerie et tourisme	-	-	117	18	287	125	* السياحة والفندقة
* IMME	69	-	253	-	-	-	* الصناعة الميكانيكية و المعدات والكهرباء
* Paramédicale et santé	-	-	-	-	-	-	* الشبه الطبي والصحة
* Pêche maritime	-	-	30	3	76	6	* الصيد البحري
* Textile habillement	35	24	29	19	-	-	* النسيج والملابس الجاهزة
* TIC	-	-	-	-	-	-	* تكنولوجيا الإعلام والتواصل
* Transport et logistique	-	-	-	-	-	-	* النقل واللوجستيك
* Informatique	-	-	-	-	51	29	* آخر
<b>Total Région</b>	<b>7 912</b>	<b>2 547</b>	<b>5 838</b>	<b>1 069</b>	<b>14 233</b>	<b>5 638</b>	<b>مجموع الجهة</b>
* Administration ,gestion et commerce	-	-	74	70	5 338	2 945	* الإدارة والتسيير والتجارة
*Agriculture	-	-	112	20	89	35	* الفلاحة
* Artisanat	119	38	133	37	-	-	* الصناعة التقليدية
* Assistance aux ménages	-	-	-	-	78	65	* الخدمات المنزلية
* Audio visuel et arts graphiques	-	-	-	-	-	-	* السمعي البصري وفنون الطباعة
* Bâtiment et travaux publics	2 384	-	273	-	815	200	* البناء والشغال العمومية
* Chimie et plasturgie	-	-	-	-	-	-	* الكيمياء والشبه كيمياء
* Coiffure esthétique	29	29	25	25	-	-	* الحلاقة والتجميل
* Hôtellerie et tourisme	-	-	863	340	1 207	381	* السياحة والفندقة
* IMME	292	-	3 008	25	1 130	16	* الصناعة الميكانيكية و المعدات والكهرباء
* Paramédicale et santé	-	-	-	-	-	-	* الشبه الطبي والصحة
* Pêche maritime	-	-	30	3	138	15	* الصيد البحري
* Textile habillement	4 318	2 177	626	262	715	477	* النسيج والملابس الجاهزة
* TIC	-	-	-	-	761	283	* تكنولوجيا الإعلام والتواصل
* Transport et logistique	-	-	-	-	303	-	* النقل واللوجستيك
* Autre	770	303	694	287	3 659	1 221	* آخر

Source : Services Provinciaux de la Formation Professionnelle

المصدر : المصالح الإقليمية للتكوين المهني

المسجلون حسب قطاع التكوين، المستوى، الجنس والإقليم أو الولاية، 2014-2015 : القطاع الخاص

Tableau 7 :

جدول 7 :

INSCRITS SELON LE SECTEUR DE FORMATION, LE NIVEAU, LE SEXE ET LA PROVINCE/WILAYA, 2014-2015: SECTEUR PRIVE

Secteur de formation	التخصص		التأهيل		التقني و التقني المتخصص		قطاع التكوين
	Spécialisation		Qualification		Tech.+Tech.Spécial.		
	المجموع	الإناث	المجموع	الإناث	المجموع	الإناث	
	Total	Féminin	Total	Féminin	Total	Féminin	
<b>Chefchaouen</b>	<b>20</b>	<b>10</b>	<b>17</b>	<b>12</b>	<b>89</b>	<b>28</b>	شفاوون
* Administration ,gestion et commerce	-	-	17	12	65	20	* الإدارة والتسيير والتجارة
*Agriculture	-	-	-	-	-	-	* الفلاحة
* Artisanat	-	-	-	-	-	-	* الصناعة التقليدية
* Assistance aux ménages	-	-	-	-	-	-	* الخدمات المنزلية
* Audio visuel et arts graphiques	-	-	-	-	-	-	* السمعي البصري وفنون الطباعة
* Bâtiment et travaux publics	-	-	-	-	-	-	* البناء والشغال العمومية
* Chimie et plasturgie	-	-	-	-	-	-	* الكيمياء والشبه كيمياء
* Coiffure esthétique	20	10	-	-	-	-	* الحلاقة والتجميل
* Hôtellerie et tourisme	-	-	-	-	-	-	* السياحة والفندقة
* IMME	-	-	-	-	-	-	* الصناعة الميكانيكية و العداثة والكهرباء
* Paramédicale et santé	-	-	-	-	-	-	* الشبه الطبي والصحة
* Pêche maritime	-	-	-	-	-	-	* الصيد البحري
* Textile habillement	-	-	-	-	-	-	* النسيج والملابس الجاهزة
* TIC	-	-	-	-	24	8	* تكنولوجيا الإعلام والتواصل
* Transport et logistique	-	-	-	-	-	-	* النقل واللوجستيك
<b>Larache</b>	<b>180</b>	<b>127</b>	<b>66</b>	<b>51</b>	<b>232</b>	<b>107</b>	العرانش
* Administration ,gestion et commerce	-	-	-	-	144	69	* الإدارة والتسيير والتجارة
*Agriculture	-	-	-	-	-	-	* الفلاحة
* Artisanat	51	51	-	-	-	-	* الصناعة التقليدية
* Assistance aux ménages	-	-	-	-	-	-	* الخدمات المنزلية
* Audio visuel et arts graphiques	-	-	-	-	-	-	* السمعي البصري وفنون الطباعة
* Bâtiment et travaux publics	-	-	-	-	-	-	* البناء والشغال العمومية
* Chimie et plasturgie	-	-	-	-	-	-	* الكيمياء والشبه كيمياء
* Coiffure esthétique	129	76	18	18	-	-	* الحلاقة والتجميل
* Hôtellerie et tourisme	-	-	-	-	-	-	* السياحة والفندقة
* IMME	-	-	-	-	-	-	* الصناعة الميكانيكية و العداثة والكهرباء
* Paramédicale et santé	-	-	-	-	-	-	* الشبه الطبي والصحة
* Pêche maritime	-	-	-	-	-	-	* الصيد البحري
* Textile habillement	-	-	11	11	-	-	* النسيج والملابس الجاهزة
* TIC	-	-	37	22	88	38	* تكنولوجيا الإعلام والتواصل
* Transport et logistique	-	-	-	-	-	-	* النقل واللوجستيك

المسجلون حسب قطاع التكوين، المستوى، الجنس والإقليم أو الولاية، 2014-2015 : القطاع الخاص (تابع 1)

Tableau 7 :(suite 1)

جدول 7 : (تابع 1)

INSCRITS SELON LE SECTEUR DE FORMATION, LE NIVEAU, LE SEXE ET LA PROVINCE/WILAYA, 2014-2015: SECTEUR PRIVE (suite 1)

Secteur de formation	التخصص		التأهيل		التقني و التقني المتخصص		قطاع التكوين
	Spécialisation		Qualification		Tech+Tech.Spécial.		
	المجموع	الإناث	المجموع	الإناث	المجموع	الإناث	
	Total	Féminin	Total	Féminin	Total	Féminin	
<b>M'diq Fnideq</b>	<b>117</b>	<b>58</b>	<b>18</b>	<b>13</b>	<b>140</b>	<b>95</b>	المضييق الفنيق
* Administration ,gestion et commerce	-	-	8	5	17	10	* الإدارة والتسيير والتجارة
*Agriculture	-	-	-	-	-	-	* الفلاحة
* Artisanat	-	-	-	-	-	-	* الصناعة التقليدية
* Assistance aux ménages	-	-	-	-	-	-	* الخدمات المنزلية
* Audio visuel et arts graphiques	-	-	-	-	-	-	* السمعي البصري وفنون الطباعة
* Bâtiment et travaux publics	-	-	-	-	-	-	* البناء والشغال العمومية
* Chimie et plasturgie	-	-	-	-	-	-	* الكيمياء والشبه كيمياء
* Coiffure esthétique	117	58	-	-	-	-	* الحلاقة والتجميل
* Hôtellerie et tourisme	-	-	-	-	-	-	* السياحة والفندقة
* IMME	-	-	-	-	-	-	* الصناعة الميكانيكية و العدانة والكهرباء -
* Paramédicale et santé	-	-	10	8	65	60	* الشبه الطبي والصحة
* Pêche maritime	-	-	-	-	-	-	* الصيد البحري
* Textile habillement	-	-	-	-	-	-	* النسيج والملابس الجاهزة
* TIC	-	-	-	-	48	20	* تكنولوجيا الإعلام والتواصل
* Transport et logistique	-	-	-	-	10	5	* النقل واللوجستيك
<b>Ouezzane</b>	<b>74</b>	<b>20</b>	<b>4</b>	<b>3</b>	<b>62</b>	<b>23</b>	وزان
* Administration ,gestion et commerce	-	-	4	3	36	15	* الإدارة والتسيير والتجارة
*Agriculture	-	-	-	-	-	-	* الفلاحة
* Artisanat	-	-	-	-	-	-	* الصناعة التقليدية
* Assistance aux ménages	-	-	-	-	-	-	* الخدمات المنزلية
* Audio visuel et arts graphiques	-	-	-	-	-	-	* السمعي البصري وفنون الطباعة
* Bâtiment et travaux publics	-	-	-	-	-	-	* البناء والشغال العمومية
* Chimie et plasturgie	-	-	-	-	-	-	* الكيمياء والشبه كيمياء
* Coiffure esthétique	74	20	-	-	-	-	* الحلاقة والتجميل
* Hôtellerie et tourisme	-	-	-	-	-	-	* السياحة والفندقة
* IMME	-	-	-	-	-	-	* الصناعة الميكانيكية و العدانة والكهرباء -
* Paramédicale et santé	-	-	-	-	-	-	* الشبه الطبي والصحة
* Pêche maritime	-	-	-	-	-	-	* الصيد البحري
* Textile habillement	-	-	-	-	-	-	* النسيج والملابس الجاهزة
* TIC	-	-	-	-	26	8	* تكنولوجيا الإعلام والتواصل
* Transport et logistique	-	-	-	-	-	-	* النقل واللوجستيك

المسجلون حسب قطاع التكوين، المستوى، الجنس والإقليم أو الولاية، 2014-2015 : القطاع الخاص (تابع 2)

Tableau 7 :(suite 2)

INSCRITS SELON LE SECTEUR DE FORMATION, LE NIVEAU, LE SEXE ET LA PROVINCE/WILAYA, 2014-2015: SECTEUR PRIVE (suite 2)

جدول 7 : (تابع 2)

Secteur de formation	التخصص		التأهيل		التقني و التقني المتخصص		قطاع التكوين
	Spécialisation		Qualification		Tech+Tech.Spécial.		
	المجموع	الإناث	المجموع	الإناث	المجموع	الإناث	
	Total	Féminin	Total	Féminin	Total	Féminin	
<b>Wilaya de Tanger</b>	<b>781</b>	<b>430</b>	<b>245</b>	<b>207</b>	<b>2 182</b>	<b>1 164</b>	<b>ولاية طنجة</b>
* Administration ,gestion et commerce	-	-	65	35	868	443	* الإدارة والتسيير والتجارة
*Agriculture	-	-	-	-	-	-	* الفلاحة
* Artisanat	-	-	-	-	-	-	* الصناعة التقليدية
* Assistance aux ménages	-	-	-	-	-	-	* الخدمات المنزلية
* Audio visuel et arts graphiques	-	-	-	-	-	-	* السمعى البصري وفنون الطباعة
* Bâtiment et travaux publics	-	-	-	-	42	27	* البناء والشغال العمومية
* Chimie et plasturgie	-	-	-	-	-	-	* الكيمياء والشبه كيمياء
* Coiffure esthétique	742	399	62	62	-	-	* الحلاقة والتجميل
* Hôtellerie et tourisme	-	-	-	-	118	83	* السياحة والفندقة
* IMME	-	-	-	-	-	-	* الصناعة الميكانيكية و العداثة والكهرباء -
* Paramédicale et santé	-	-	-	-	460	372	* الشبه الطبي والصحة
* Pêche maritime	-	-	-	-	-	-	* الصيد البحري
* Textile habillement	39	31	93	89	78	69	* النسيج والملابس الجاهزة
* TIC	-	-	25	21	171	76	* تكنولوجيا الإعلام والتواصل
* Transport et logistique	-	-	-	-	441	94	* النقل واللوجستيك
*Electricité, électronique et électromécanique	-	-	-	-	4	-	* الكهرباء، الإلكترونيات والكهرميكانيك -
<b>Tétouan</b>	<b>418</b>	<b>231</b>	<b>191</b>	<b>153</b>	<b>984</b>	<b>634</b>	<b>تطوان</b>
* Administration ,gestion et commerce	-	-	36	14	239	109	* الإدارة والتسيير والتجارة
*Agriculture	-	-	-	-	-	-	* الفلاحة
* Artisanat	-	-	-	-	-	-	* الصناعة التقليدية
* Assistance aux ménages	-	-	-	-	-	-	* الخدمات المنزلية
* Audio visuel et arts graphiques	-	-	-	-	-	-	* السمعى البصري وفنون الطباعة
* Bâtiment et travaux publics	-	-	-	-	61	2	* البناء والشغال العمومية
* Chimie et plasturgie	-	-	-	-	-	-	* الكيمياء والشبه كيمياء
* Coiffure esthétique	382	197	2	2	-	-	* الحلاقة والتجميل
* Hôtellerie et tourisme	-	-	27	17	-	-	* السياحة والفندقة
* IMME	-	-	-	-	-	-	* الصناعة الميكانيكية و العداثة والكهرباء -
* Paramédicale et santé	-	-	53	51	462	404	* الشبه الطبي والصحة
* Pêche maritime	-	-	-	-	-	-	* الصيد البحري
* Textile habillement	36	34	73	69	91	86	* النسيج والملابس الجاهزة
* TIC	-	-	-	-	57	18	* تكنولوجيا الإعلام والتواصل
* Transport et logistique	-	-	-	-	74	15	* النقل واللوجستيك

المسجلون حسب قطاع التكوين، المستوى، الجنس والإقليم أو الولاية، 2014-2015 : القطاع الخاص (تابع 3)

Tableau 7 : (suite 3)

جدول 7 : (تابع 3)

INSCRITS SELON LE SECTEUR DE FORMATION, LE NIVEAU, LE SEXE ET LA PROVINCE/WILAYA, 2014-2015: SECTEUR PRIVE (suite 3)

Secteur de formation	التخصص		التأهيل		التقني و التقني المتخصص		قطاع التكوين
	Spécialisation		Qualification		Tech+Tech.Spécial.		
	المجموع	الإناث	المجموع	الإناث	المجموع	الإناث	
	Total	Féminin	Total	Féminin	Total	Féminin	
<b>Al Hoceima</b>	5	5	5	5	-	-	الحسيمة
* Administration ,gestion et commerce	-	-	5	5	-	-	* الإدارة والتسيير والتجارة
*Agriculture	-	-	-	-	-	-	* الفلاحة
* Artisanat	5	5	-	-	-	-	* الصناعة التقليدية
* Assistance aux ménages	-	-	-	-	-	-	* الخدمات المنزلية
* Audio visuel et arts graphiques	-	-	-	-	-	-	*السمعي البصري وفنون الطباعة
* Bâtiment et travaux publics	-	-	-	-	-	-	* البناء والشغال العمومية
* Chimie et plasturgie	-	-	-	-	-	-	* الكيمياء والشبه كيمياء
* Coiffure esthétique	-	-	-	-	-	-	* الحلاقة والتجميل
* Hôtellerie et tourisme	-	-	-	-	-	-	* السياحة والفندقة
* IMME	-	-	-	-	-	-	* الصناعة الميكانيكية و العداة والكهرباء
* Paramédicale et santé	-	-	-	-	-	-	* التثبه الطبي والصحة
* Pêche maritime	-	-	-	-	-	-	* الصيد البحري
* Textile habillement	-	-	-	-	-	-	* النسيج والملابس الجاهزة
* TIC	-	-	-	-	-	-	* تكنولوجيا الإعلام والتواصل
* Transport et logistique	-	-	-	-	-	-	* النقل واللوجستيك
<b>Total région</b>	<b>1 595</b>	<b>881</b>	<b>546</b>	<b>444</b>	<b>3 689</b>	<b>2 051</b>	<b>مجموع الجهة</b>
* Administration ,gestion et commerce	-	-	135	74	1 369	666	* الإدارة والتسيير والتجارة
*Agriculture	-	-	-	-	-	-	* الفلاحة
* Artisanat	56	56	-	-	-	-	* الصناعة التقليدية
* Assistance aux ménages	-	-	-	-	-	-	* الخدمات المنزلية
* Audio visuel et arts graphiques	-	-	-	-	-	-	*السمعي البصري وفنون الطباعة
* Bâtiment et travaux publics	-	-	-	-	103	29	* البناء والشغال العمومية
* Chimie et plasturgie	-	-	-	-	-	-	* الكيمياء والشبه كيمياء
* Coiffure esthétique	1 464	760	82	82	-	-	* الحلاقة والتجميل
* Hôtellerie et tourisme	-	-	27	17	118	83	* السياحة والفندقة
* IMME	-	-	-	-	-	-	* الصناعة الميكانيكية و العداة والكهرباء
* Paramédicale et santé	-	-	63	59	987	836	* التثبه الطبي والصحة
* Pêche maritime	-	-	-	-	-	-	* الصيد البحري
* Textile habillement	75	65	177	169	169	155	* النسيج والملابس الجاهزة
* TIC	-	-	62	43	414	168	* تكنولوجيا الإعلام والتواصل
* Transport et logistique	-	-	-	-	525	114	* النقل واللوجستيك
*Electricité, électronique et électromécanique	-	-	-	-	4	-	*الكهرباء، الإلكترونيات والكهرميكانيك

Source : Services Provinciaux de la Formation Professionnelle

المصدر : المصالح الإقليمية للتكوين المهني

المسجلون حسب القطاعات المكونة، المستوى، الجنس والإقليم أو الولاية، 2014-2015 : القطاع العام  
 Tableau 8 : INSCRITS SELON LES DEPARTEMENTS FORMATEURS, LE NIVEAU, LE SEXE ET LA PROVINCE/WILAYA, 2014-2015 SECTEUR PUBLIC : 8 جدول

Départements	التخصص Spécialisation		التأهيل Qualification		التقني و التقني المتخصص Tech+Tech.Spécial.		القطاعات
	المجموع	الإناث	المجموع	الإناث	المجموع	الإناث	
	Total	Féminin	Total	Féminin	Total	Féminin	
<b>Chefchaouen</b>	<b>205</b>	<b>10</b>	<b>267</b>	<b>16</b>	<b>340</b>	<b>109</b>	<b>شفشاون</b>
O. F.P. P.T	205	10	258	7	340	109	مكتب التكوين المهني وإنعاش الشغل
M. Jeunesse et Sports	-	-	9	9	-	-	وزارة الشبيبة والرياضة
M. Artisanat	-	-	-	-	-	-	وزارة الصناعة التقليدية
M. Agriculture.	-	-	-	-	-	-	وزارة الفلاحة
Pêche	-	-	-	-	-	-	الصيد البحري
Justice	-	-	-	-	-	-	العدل
M. Tourisme	-	-	-	-	-	-	وزارة السياحة
<b>Larache</b>	<b>797</b>	<b>56</b>	<b>930</b>	<b>46</b>	<b>1 196</b>	<b>564</b>	<b>العراش</b>
O. F.P. P.T	797	56	849	35	1 091	541	مكتب التكوين المهني وإنعاش الشغل
M. Jeunesse et Sports	-	-	-	-	-	-	وزارة الشبيبة والرياضة
M. Artisanat	-	-	-	-	-	-	وزارة الصناعة التقليدية
M. Agriculture.	-	-	81	11	43	14	وزارة الفلاحة
Pêche	-	-	-	-	62	9	الصيد البحري
Justice	-	-	-	-	-	-	العدل
M. Tourisme	-	-	-	-	-	-	وزارة السياحة
<b>M'diq Fndeq</b>	<b>165</b>	<b>54</b>	<b>338</b>	<b>115</b>	<b>1 307</b>	<b>438</b>	<b>المضيق الفينيق</b>
O. F.P. P.T	137	26	283	60	1 307	438	مكتب التكوين المهني وإنعاش الشغل
M. Jeunesse et Sports	28	28	55	55	-	-	وزارة الشبيبة والرياضة
M. Artisanat	-	-	-	-	-	-	وزارة الصناعة التقليدية
M. Agriculture.	-	-	-	-	-	-	وزارة الفلاحة
Pêche	-	-	-	-	-	-	الصيد البحري
Justice	-	-	-	-	-	-	العدل
M. Tourisme	-	-	-	-	-	-	وزارة السياحة
<b>Ouezzane</b>	<b>177</b>	<b>13</b>	<b>381</b>	<b>24</b>	<b>606</b>	<b>242</b>	<b>وژان</b>
O. F.P. P.T	177	13	381	24	606	242	مكتب التكوين المهني وإنعاش الشغل
M. Jeunesse et Sports	-	-	-	-	-	-	وزارة الشبيبة والرياضة
M. Artisanat	-	-	-	-	-	-	وزارة الصناعة التقليدية
M. Agriculture.	-	-	-	-	-	-	وزارة الفلاحة
Pêche	-	-	-	-	-	-	الصيد البحري
Justice	-	-	-	-	-	-	العدل
M. Tourisme	-	-	-	-	-	-	وزارة السياحة
<b>Wilaya de Tanger</b>	<b>5 873</b>	<b>2 315</b>	<b>2 408</b>	<b>686</b>	<b>7 196</b>	<b>2 595</b>	<b>ولاية طنجة</b>
O. F.P. P.T	5 571	2 228	2 074	512	7 050	2 538	مكتب التكوين المهني وإنعاش الشغل
M. Jeunesse et Sports	67	67	96	96	-	-	وزارة الشبيبة والرياضة
M. Artisanat	5	-	-	-	-	-	وزارة الصناعة التقليدية
M. Agriculture.	-	-	-	-	-	-	وزارة الفلاحة
Pêche	-	-	-	-	-	-	الصيد البحري
Justice	230	20	-	-	-	-	العدل
M. Tourisme	-	-	238	78	146	57	وزارة السياحة
<b>Tétouan</b>	<b>426</b>	<b>75</b>	<b>1 014</b>	<b>143</b>	<b>2 635</b>	<b>1 092</b>	<b>تطوان</b>
O. F.P. P.T	409	58	925	76	2 556	1 047	مكتب التكوين المهني وإنعاش الشغل
M. Jeunesse et Sports	17	17	58	58	-	-	وزارة الشبيبة والرياضة
M. Artisanat	-	-	-	-	-	-	وزارة الصناعة التقليدية
M. Agriculture	-	-	31	9	46	21	وزارة الفلاحة
Pêche	-	-	-	-	-	-	الصيد البحري
Justice	-	-	-	-	-	-	العدل
M. Tourisme	-	-	-	-	-	-	وزارة السياحة
C.C.I	-	-	-	-	33	24	غرفة التجارة و الصناعة
<b>Al Hoceïma</b>	<b>269</b>	<b>24</b>	<b>500</b>	<b>40</b>	<b>956</b>	<b>437</b>	<b>الحسيمة</b>
O. F.P. P.T	260	15	470	37	880	431	مكتب التكوين المهني وإنعاش الشغل
M. Jeunesse et Sports	9	9	-	-	-	-	وزارة الشبيبة والرياضة
M. Artisanat	-	-	-	-	-	-	وزارة الصناعة التقليدية
M. Agriculture	-	-	-	-	-	-	وزارة الفلاحة
Pêche	-	-	30	3	76	6	الصيد البحري
Justice	-	-	-	-	-	-	العدل
M. Tourisme	-	-	-	-	-	-	وزارة السياحة
<b>Total région</b>	<b>7 912</b>	<b>2 547</b>	<b>5 838</b>	<b>1 070</b>	<b>14 236</b>	<b>5 477</b>	<b>مجموع الجهة</b>
O. F.P. P.T	7 556	2 406	5 240	751	13 830	5 346	مكتب التكوين المهني وإنعاش الشغل
M. Jeunesse et Sports	121	121	218	218	-	-	وزارة الشبيبة والرياضة
M. Artisanat	5	-	-	-	-	-	وزارة الصناعة التقليدية
M. Agriculture	-	-	112	20	89	35	وزارة الفلاحة
Pêche	-	-	30	3	138	15	الصيد البحري
Justice	230	20	-	-	-	-	السياحة
M. Tourisme	-	-	238	78	146	57	وزارة السياحة
C.C.I	-	-	-	-	33	24	غرفة التجارة و الصناعة

Source : Services Provinciaux de la Formation Professionnelle  
 C.C.I.Chambre de Commerce et de l' Industrie

المصدر : المصالح الإقليمية للتكوين المهني

المتخرجون حسب قطاع التكوين، المستوى، الجنس والإقليم أو الولاية، 2014-2015 القطاع العام

Tableau 9 : LES LAUREATS SELON LE SECTEUR DE FORMATION, LE NIVEAU, LE SEXE ET LA PROVINCE/WILAYA, 2014-2015 SECTEUR PUBLIC جدول 9 :

Secteur de formation	التخصص		التأهيل		التقني و التقني المتخصص		قطاع التكوين
	Spécialisation		Qualification		Tech+Tech.Spécial.		
	المجموع	الإناث	المجموع	الإناث	المجموع	الإناث	
	Total	Féminin	Total	Féminin	Total	Féminin	
<b>Chefchaouen</b>	<b>190</b>	<b>8</b>	<b>247</b>	<b>14</b>	<b>303</b>	<b>104</b>	<b>شفتاون</b>
* Administration ,gestion et commerce	-	-	-	-	193	85	* الإدارة والتسيير والتجارة
*Agriculture	-	-	-	-	-	-	* الفلاحة
* Artisanat	-	-	-	-	-	-	* الصناعة التقليدية
* Assistance aux ménages	-	-	-	-	-	-	* الخدمات المنزلية
* Audio visuel et arts graphiques	-	-	-	-	-	-	* السمعى البصري وفنون الطباعة
* Bâtiment et travaux publics	96	-	35	-	-	-	* البناء والشغال العمومية
* Chimie et plasturgie	-	-	-	-	-	-	* الكيمياء والشبه كيمياء
* Coiffure esthétique	-	-	-	-	-	-	* الحلاقة والتجميل
* Hôtellerie et tourisme	-	-	31	7	35	9	* السياحة والفندقة
* IMME	45	-	174	-	29	-	* الصناعة الميكانيكية و العداة والكهرباء
* Paramédicale et santé	-	-	-	-	-	-	* الشبه الطبي والصحة
* Pêche maritime	-	-	-	-	-	-	* الصيد البحري
* Textile habillement	49	8	7	7	-	-	* النسيج والملابس الجاهزة
* TIC	-	-	-	-	46	10	* تكنولوجيا الإعلام والتواصل
* Transport et logistique	-	-	-	-	-	-	* النقل واللوجستيك
<b>Larache</b>	<b>572</b>	<b>43</b>	<b>324</b>	<b>7</b>	<b>470</b>	<b>217</b>	<b>العرانش</b>
* Administration ,gestion et commerce	-	-	-	-	222	138	* الإدارة والتسيير والتجارة
*Agriculture	-	-	36	7	21	6	* الفلاحة
* Artisanat	-	-	-	-	-	-	* الصناعة التقليدية
* Assistance aux ménages	-	-	-	-	-	-	* الخدمات المنزلية
* Audio visuel et arts graphiques	-	-	-	-	-	-	* السمعى البصري وفنون الطباعة
* Bâtiment et travaux publics	404	-	-	-	-	-	* البناء والشغال العمومية
* Chimie et plasturgie	-	-	-	-	-	-	* الكيمياء والشبه كيمياء
* Coiffure esthétique	-	-	-	-	-	-	* الحلاقة والتجميل
* Hôtellerie et tourisme	-	-	-	-	-	-	* السياحة والفندقة
* IMME	41	-	288	-	112	3	* الصناعة الميكانيكية و العداة والكهرباء
* Paramédicale et santé	-	-	-	-	-	-	* الشبه الطبي والصحة
* Pêche maritime	-	-	-	-	29	5	* الصيد البحري
* Textile habillement	127	43	-	-	-	-	* النسيج والملابس الجاهزة
* TIC	-	-	-	-	86	65	* تكنولوجيا الإعلام والتواصل
* Transport et logistique	-	-	-	-	-	-	* النقل واللوجستيك



المتخرجون حسب قطاع التكوين، المستوى، الجنس والإقليم أو الولاية، 2014-2015 القطاع العام (تابع 1)

Tableau 9 :(suite 1)

LES LAUREATS SELON LE SECTEUR DE FORMATION, LE NIVEAU, LE SEXE ET LA PROVINCE/WILAYA, 2014-2015 SECTEUR PUBLIC (suite 1)

جدول 9 : (تابع 1)

Secteur de formation	التخصص		التأهيل		التقني و التقني المتخصص		قطاع التكوين
	Spécialisation		Qualification		Tech+Tech.Spécial.		
	المجموع	الإناث	المجموع	الإناث	المجموع	الإناث	
	Total	Féminin	Total	Féminin	Total	Féminin	
<b>M'diq Fndeq</b>	<b>128</b>	<b>47</b>	<b>201</b>	<b>57</b>	<b>292</b>	<b>129</b>	<b>المضيق الفنديق</b>
* Administration ,gestion et commerce	-	-	5	5	51	39	* الإدارة و التسيير و التجارة
*Agriculture	-	-	-	-	-	-	* الفلاحة
* Artisanat	-	-	-	-	-	-	* الصناعة التقليدية
* Assistance aux ménages	-	-	-	-	-	-	* الخدمات المنزلية
* Audio visuel et arts graphiques	-	-	-	-	-	-	*السمعي البصري وفنون الطباعة
* Bâtiment et travaux publics	81	-	-	-	-	-	* البناء و الشغال العمومية
* Chimie et plasturgie	-	-	-	-	-	-	* الكيمياء و الشبه كيمياء
* Coiffure esthétique	12	12	-	-	-	-	* الحلاقة و التجميل
* Hôtellerie et tourisme	-	-	97	28	151	47	* السياحة و الفنادق
* IMME	-	-	76	1	-	-	* الصناعة الميكانيكية و العداة و الكهرباء
* Paramédicale et santé	-	-	-	-	-	-	* الشبه الطبي و الصحة
* Pêche maritime	-	-	-	-	-	-	* الصيد البحري
* Textile habillement	35	35	23	23	-	-	* النسيج و الملابس الجاهزة
* TIC	-	-	-	-	90	43	* تكنولوجيا الإعلام و التواصل
* Transport et logistique	-	-	-	-	-	-	* النقل و اللوجستيك
<b>Ouezzane</b>	<b>115</b>	<b>8</b>	<b>247</b>	<b>12</b>	<b>182</b>	<b>105</b>	<b>وزان</b>
* Administration ,gestion et commerce	-	-	-	-	159	94	* الإدارة و التسيير و التجارة
*Agriculture	-	-	-	-	-	-	* الفلاحة
* Artisanat	-	-	-	-	-	-	* الصناعة التقليدية
* Assistance aux ménages	-	-	-	-	-	-	* الخدمات المنزلية
* Audio visuel et arts graphiques	-	-	-	-	-	-	*السمعي البصري وفنون الطباعة
* Bâtiment et travaux publics	90	-	81	-	-	-	* البناء و الشغال العمومية
* Chimie et plasturgie	-	-	-	-	-	-	* الكيمياء و الشبه كيمياء
* Coiffure esthétique	-	-	-	-	-	-	* الحلاقة و التجميل
* Hôtellerie et tourisme	-	-	-	-	-	-	* السياحة و الفنادق
* IMME	-	-	138	-	-	-	* الصناعة الميكانيكية و العداة و الكهرباء
* Paramédicale et santé	-	-	-	-	-	-	* الشبه الطبي و الصحة
* Pêche maritime	-	-	-	-	-	-	* الصيد البحري
* Textile habillement	25	8	28	12	-	-	* النسيج و الملابس الجاهزة
* TIC	-	-	-	-	23	11	* تكنولوجيا الإعلام و التواصل
* Transport et logistique	-	-	-	-	-	-	* النقل و اللوجستيك

المتخرجون حسب قطاع التكوين، المستوى، الجنس والإقليم أو الولاية، 2014-2015 القطاع العام (تابع 2)

Tableau 9 : (suite 2)

LES LAUREATS SELON LE SECTEUR DE FORMATION, LE NIVEAU, LE SEXE ET LA PROVINCE/WILAYA, 2014-2015 SECTEUR PUBLIC (suite 2)

جدول 9 : (تابع 2)

Secteur de formation	التخصص		التأهيل		التقني و التقني المتخصص		قطاع التكوين
	Spécialisation		Qualification		Tech+Tech.Spécial.		
	المجموع	الإناث	المجموع	الإناث	المجموع	الإناث	
	Total	Féminin	Total	Féminin	Total	Féminin	
<b>Wilaya de Tanger</b>	<b>472</b>	<b>189</b>	<b>1 227</b>	<b>491</b>	<b>2 329</b>	<b>932</b>	<b>ولاية طنجة</b>
* Administration ,gestion et commerce	-	-	-	-	991	396	* الإدارة والتسيير والتجارة
*Agriculture	-	-	-	-	-	-	* الفلاحة
* Artisanat	-	-	-	-	-	-	* الصناعة التقليدية
* Assistance aux ménages	-	-	-	-	-	-	* الخدمات المنزلية
* Audio visuel et arts graphiques	-	-	-	-	-	-	* السمع البصري وفنون الطباعة
* Bâtiment et travaux publics	362	145	34	14	219	88	* البناء والشغال العمومية
* Chimie et plasturgie	-	-	-	-	-	-	* الكيمياء والشبه كيمياء
* Coiffure esthétique	-	-	-	-	-	-	* الحلاقة والتجميل
* Hôtellerie et tourisme	-	-	461	184	155	62	* السياحة والفندقة
* IMME	-	-	505	202	574	229	* الصناعة الميكانيكية و العداة والكهرباء
* Paramédicale et santé	-	-	-	-	-	-	* الشبه الطبي والصحة
* Pêche maritime	-	-	-	-	-	-	* الصيد البحري
* Textile habillement	110	44	227	91	191	77	* النسيج والملابس الجاهزة
* TIC	-	-	-	-	-	-	* تكنولوجيا الإعلام والتواصل
* Transport et logistique	-	-	-	-	199	80	* النقل واللوجستيك
<b>Tétouan</b>	<b>250</b>	<b>36</b>	<b>511</b>	<b>112</b>	<b>781</b>	<b>425</b>	<b>تطوان</b>
* Administration ,gestion et commerce	-	-	12	12	357	286	* الإدارة والتسيير والتجارة
*Agriculture	-	-	20	12	21	7	* الفلاحة
* Artisanat	-	-	-	-	-	-	* الصناعة التقليدية
* Assistance aux ménages	-	-	8	8	-	-	* الخدمات المنزلية
* Audio visuel et arts graphiques	-	-	-	-	-	-	* السمع البصري وفنون الطباعة
* Bâtiment et travaux publics	159	-	74	2	148	48	* البناء والشغال العمومية
* Chimie et plasturgie	-	-	-	-	-	-	* الكيمياء والشبه كيمياء
* Coiffure esthétique	10	10	7	7	-	-	* الحلاقة والتجميل
* Hôtellerie et tourisme	-	-	27	11	-	-	* السياحة والفندقة
* IMME	-	-	254	3	138	-	* الصناعة الميكانيكية و العداة والكهرباء
* Paramédicale et santé	-	-	-	-	-	-	* الشبه الطبي والصحة
* Pêche maritime	-	-	-	-	-	-	* الصيد البحري
* Textile habillement	81	26	109	57	39	29	* النسيج والملابس الجاهزة
* TIC	-	-	-	-	78	55	* تكنولوجيا الإعلام والتواصل
* Transport et logistique	-	-	-	-	-	-	* النقل واللوجستيك

المتخرجون حسب قطاع التكوين، المستوى، الجنس والإقليم أو الولاية، 2014-2015 القطاع العام (تابع 3)

Tableau 9 : (suite 3)

LES LAUREATS SELON LE SECTEUR DE FORMATION, LE NIVEAU, LE SEXE ET LA PROVINCE/WILAYA, 2014-2015 SECTEUR PUBLIC (suite 3)

جدول 9 : (تابع 3)

Secteur de formation	التخصص		التأهيل		التقني و التقني المتخصص		قطاع التكوين
	Spécialisation		Qualification		Tech+Tech.Spécial.		
	المجموع	الإناث	المجموع	الإناث	المجموع	الإناث	
	Total	Féminin	Total	Féminin	Total	Féminin	
Al Hoceima	182	16	110	10	289	151	الحصينة
* Administration ,gestion et commerce	-	-	-	-	124	95	* الإدارة والتسيير والتجارة
*Agriculture	-	-	-	-	-	-	* الفلاحة
* Artisanat	14	-	-	-	-	-	* الصناعة التقليدية
* Assistance aux ménages	-	-	-	-	-	-	* الخدمات المنزلية
* Audio visuel et arts graphiques	-	-	-	-	-	-	* السمعي البصري وفنون الطباعة
* Bâtiment et travaux publics	95	-	-	-	-	-	* البناء والشغال العمومية
* Chimie et plasturgie	-	-	-	-	-	-	* الكيمياء والشبه كيمياء
* Coiffure esthétique	-	-	-	-	-	-	* الحلاقة والتجميل
* Hôtellerie et tourisme	-	-	59	10	127	55	* السياحة والفندقة
* IMME	48	-	51	-	-	-	* الصناعة الميكانيكية و العداة والكهرباء
* Paramédicale et santé	-	-	-	-	-	-	* الشبه الطبي والصحة
* Pêche maritime	-	-	-	-	38	1	* الصيد البحري
* Textile habillement	25	16	-	-	-	-	* النسيج والملابس الجاهزة
* TIC	-	-	-	-	-	-	* تكنولوجيا الإعلام والتواصل
* Transport et logistique	-	-	-	-	-	-	* النقل واللوجستيك
<b>Total région</b>	<b>1 909</b>	<b>347</b>	<b>2 867</b>	<b>703</b>	<b>4 646</b>	<b>2 063</b>	<b>مجموع الجهة</b>
* Administration ,gestion et commerce	-	-	17	17	2 097	1 133	* الإدارة والتسيير والتجارة
*Agriculture	-	-	56	19	42	13	* الفلاحة
* Artisanat	14	-	-	-	-	-	* الصناعة التقليدية
* Assistance aux ménages	-	-	8	8	-	-	* الخدمات المنزلية
* Audio visuel et arts graphiques	-	-	-	-	-	-	* السمعي البصري وفنون الطباعة
* Bâtiment et travaux publics	1 287	145	224	16	367	136	* البناء والشغال العمومية
* Chimie et plasturgie	-	-	-	-	-	-	* الكيمياء والشبه كيمياء
* Coiffure esthétique	22	22	7	7	-	-	* الحلاقة والتجميل
* Hôtellerie et tourisme	-	-	675	240	468	173	* السياحة والفندقة
* IMME	134	-	-	206	853	232	* الصناعة الميكانيكية و العداة والكهرباء
* Paramédicale et santé	-	-	-	-	-	-	* الشبه الطبي والصحة
* Pêche maritime	-	-	-	-	67	6	* الصيد البحري
* Textile habillement	452	180	394	190	230	106	* النسيج والملابس الجاهزة
* TIC	-	-	-	-	323	184	* تكنولوجيا الإعلام والتواصل
* Transport et logistique	-	-	-	-	199	80	* النقل واللوجستيك

Source : Services Provinciaux de la Formation Professionnelle

المصدر : المصالح الإقليمية للتكوين المهني

Tableau 10 : المتخرجون حسب قطاع التكوين، المستوى، الجنس والإقليم أو الولاية، 2014-2015 : القطاع الخاص  
 LES LAUREATS SELON LE SECTEUR DE FORMATION, LE NIVEAU, LE SEXE ET LA PROVINCE/WILAYA, 2014-2015 SECTEUR PRIVE : جدول 10

Secteur de formation	التخصص		التأهيل		التقني و التقني المتخصص		قطاع التكوين
	Spécialisation		Qualification		Tech+Tech.Spécial.		
	المجموع	الإناث	المجموع	الإناث	المجموع	الإناث	
	Total	Féminin	Total	Féminin	Total	Féminin	
<b>Chefchaouen</b>	<b>20</b>	<b>9</b>	<b>23</b>	<b>11</b>	<b>37</b>	<b>15</b>	<b>شفشاون</b>
* Administration ,gestion et commerce	-	-	23	11	24	9	* الإدارة والتسيير والتجارة
*Agriculture	-	-	-	-	-	-	* الفلاحة
* Artisanat	-	-	-	-	-	-	* الصناعة التقليدية
* Assistance aux ménages	-	-	-	-	-	-	* الخدمات المنزلية
* Audio visuel et arts graphiques	-	-	-	-	-	-	* السمعي البصري وفنون الطباعة
* Bâtiment et travaux publics	-	-	-	-	-	-	* البناء والشغال العمومية
* Chimie et plasturgie	-	-	-	-	-	-	* الكيمياء والشبه كيمياء
* Coiffure esthétique	20	9	-	-	-	-	* الحلاقة والتجميل
* Hôtellerie et tourisme	-	-	-	-	-	-	* السياحة والفندقة
* IMME	-	-	-	-	-	-	* الصناعة الميكانيكية و العداة والكهرباء
* Paramédicale et santé	-	-	-	-	-	-	* الشبه الطبي والصحة
* Pêche maritime	-	-	-	-	-	-	* الصيد البحري
* Textile habillement	-	-	-	-	-	-	* النسيج والملابس الجاهزة
* TIC	-	-	-	-	13	6	* تكنولوجيا الإعلام والتواصل
* Transport et logistique	-	-	-	-	-	-	* النقل واللوجستيك
<b>Larache</b>	<b>172</b>	<b>114</b>	<b>31</b>	<b>24</b>	<b>104</b>	<b>56</b>	<b>العرائش</b>
* Administration ,gestion et commerce	-	-	18	11	74	41	* الإدارة والتسيير والتجارة
*Agriculture	-	-	-	-	-	-	* الفلاحة
* Artisanat	-	-	-	-	-	-	* الصناعة التقليدية
* Assistance aux ménages	-	-	-	-	-	-	* الخدمات المنزلية
* Audio visuel et arts graphiques	-	-	-	-	-	-	* السمعي البصري وفنون الطباعة
* Bâtiment et travaux publics	-	-	-	-	-	-	* البناء والشغال العمومية
* Chimie et plasturgie	-	-	-	-	-	-	* الكيمياء والشبه كيمياء
* Coiffure esthétique	143	85	8	8	-	-	* الحلاقة والتجميل
* Hôtellerie et tourisme	-	-	-	-	-	-	* السياحة والفندقة
* IMME	-	-	-	-	-	-	* الصناعة الميكانيكية و العداة والكهرباء
* Paramédicale et santé	-	-	-	-	-	-	* الشبه الطبي والصحة
* Pêche maritime	-	-	-	-	-	-	* الصيد البحري
* Textile habillement	29	29	5	5	-	-	* النسيج والملابس الجاهزة
* TIC	-	-	-	-	30	15	* تكنولوجيا الإعلام والتواصل
* Transport et logistique	-	-	-	-	-	-	* النقل واللوجستيك

Tableau 10 : المتخرجون حسب قطاع التكوين، المستوى، الجنس والإقليم أو الولاية، 2014-2015 : القطاع الخاص (تابع 1)  
 LES LAUREATS SELON LE SECTEUR DE FORMATION, LE NIVEAU, LE SEXE ET LA PROVINCE/WILAYA, 2014-2015 SECTEUR PRIVE (suite 1)  
 جدول 10 : (تابع 1)

Secteur de formation	التخصص		التأهيل		التقني و التقني المتخصص		قطاع التكوين
	Spécialisation		Qualification		Tech+Tech.Spécial.		
	المجموع	الإناث	المجموع	الإناث	المجموع	الإناث	
	Total	Féminin	Total	Féminin	Total	Féminin	
M'diq Fnideq	126	63	11	8	39	23	المضيق الفينيق
* Administration ,gestion et commerce	-	-	3	-	8	3	* الإدارة والتسيير والتجارة
*Agriculture	-	-	-	-	-	-	* الفلاحة
* Artisanat	-	-	-	-	-	-	* الصناعة التقليدية
* Assistance aux ménages	-	-	-	-	-	-	* الخدمات المنزلية
* Audio visuel et arts graphiques	-	-	-	-	-	-	* السمعي البصري وفنون الطباعة
* Bâtiment et travaux publics	-	-	-	-	-	-	* البناء والشغال العمومية
* Chimie et plasturgie	-	-	-	-	-	-	* الكيمياء والشبه كيمياء
* Coiffure esthétique	126	63	-	-	-	-	* الحلاقة والتجميل
* Hôtellerie et tourisme	-	-	-	-	-	-	* السياحة والفندقة
* IMME	-	-	-	-	-	-	* الصناعة الميكانيكية و العداة والكهرباء
* Paramédicale et santé	-	-	8	8	15	15	* الشبه الطبي والصحة
* Pêche maritime	-	-	-	-	-	-	* الصيد البحري
* Textile habillement	-	-	-	-	-	-	* النسيج والملابس الجاهزة
* TIC	-	-	-	-	16	5	* تكنولوجيا الإعلام والتواصل
* Transport et logistique	-	-	-	-	-	-	* النقل واللوجستيك
<b>Ouezzane</b>	<b>66</b>	<b>27</b>	<b>6</b>	<b>4</b>	<b>36</b>	<b>14</b>	<b>وزان</b>
* Administration ,gestion et commerce	-	-	6	4	25	12	* الإدارة والتسيير والتجارة
*Agriculture	-	-	-	-	-	-	* الفلاحة
* Artisanat	-	-	-	-	-	-	* الصناعة التقليدية
* Assistance aux ménages	-	-	-	-	-	-	* الخدمات المنزلية
* Audio visuel et arts graphiques	-	-	-	-	-	-	* السمعي البصري وفنون الطباعة
* Bâtiment et travaux publics	-	-	-	-	-	-	* البناء والشغال العمومية
* Chimie et plasturgie	-	-	-	-	-	-	* الكيمياء والشبه كيمياء
* Coiffure esthétique	66	27	-	-	-	-	* الحلاقة والتجميل
* Hôtellerie et tourisme	-	-	-	-	-	-	* السياحة والفندقة
* IMME	-	-	-	-	-	-	* الصناعة الميكانيكية و العداة والكهرباء
* Paramédicale et santé	-	-	-	-	-	-	* الشبه الطبي والصحة
* Pêche maritime	-	-	-	-	-	-	* الصيد البحري
* Textile habillement	-	-	-	-	-	-	* النسيج والملابس الجاهزة
* TIC	-	-	-	-	11	2	* تكنولوجيا الإعلام والتواصل
* Transport et logistique	-	-	-	-	-	-	* النقل واللوجستيك

المترجمون حسب قطاع التكوين، المستوى، الجنس والإقليم أو الولاية، 2014-2015 : القطاع الخاص (تابع 2)

Tableau 10 :  
(suite 2)

LES LAUREATS SELON LE SECTEUR DE FORMATION, LE NIVEAU, LE SEXE ET LA PROVINCE/WILAYA, 2014-2015 SECTEUR PRIVE (suite 2)

جدول 10 : (تابع 2)

Secteur de formation	التخصص		التأهيل		التقني و التقني المتخصص		قطاع التكوين
	Spécialisation		Qualification		Tech+Tech.Spécial.		
	المجموع	الإناث	المجموع	الإناث	المجموع	الإناث	
	Total	Féminin	Total	Féminin	Total	Féminin	
<b>Wilaya de Tanger</b>	<b>691</b>	<b>377</b>	<b>157</b>	<b>136</b>	<b>858</b>	<b>441</b>	<b>ولاية طنجة</b>
* Administration ,gestion et commerce	-	-	39	23	377	190	* الإدارة والتسيير والتجارة
*Agriculture	-	-	-	-	-	-	* الفلاحة
* Artisanat	-	-	-	-	-	-	* الصناعة التقليدية
* Assistance aux ménages	-	-	-	-	-	-	* الخدمات المنزلية
* Audio visuel et arts graphiques	-	-	-	-	-	-	* السمع البصري وفنون الطباعة
* Bâtiment et travaux publics	-	-	-	-	13	10	* البناء والشغال العمومية
* Chimie et plasturgie	-	-	-	-	-	-	* الكيمياء والشبه كيمياء
* Coiffure esthétique	678	366	58	58	-	-	* الحلاقة والتجميل
* Hôtellerie et tourisme	-	-	-	-	47	27	* السياحة والفندقة
* IMME	-	-	-	-	-	-	* الصناعة الميكانيكية و العداة والكهرباء
* Paramédicale et santé	-	-	-	-	159	123	* الشبه الطبي والصحة
* Pêche maritime	-	-	-	-	-	-	* الصيد البحري
* Textile habillement	13	11	41	40	30	29	* النسيج والملابس الجاهزة
* TIC	-	-	19	15	55	24	* تكنولوجيا الإعلام والتواصل
* Transport et logistique	-	-	-	-	177	38	* النقل واللوجستيك
<b>Tétouan</b>	<b>361</b>	<b>219</b>	<b>125</b>	<b>93</b>	<b>302</b>	<b>181</b>	<b>تطوان</b>
* Administration ,gestion et commerce	-	-	39	20	118	59	* الإدارة والتسيير والتجارة
*Agriculture	-	-	-	-	-	-	* الفلاحة
* Artisanat	-	-	-	-	-	-	* الصناعة التقليدية
* Assistance aux ménages	-	-	-	-	-	-	* الخدمات المنزلية
* Audio visuel et arts graphiques	-	-	-	-	-	-	* السمع البصري وفنون الطباعة
* Bâtiment et travaux publics	-	-	-	-	24	3	* البناء والشغال العمومية
* Chimie et plasturgie	-	-	-	-	-	-	* الكيمياء والشبه كيمياء
* Coiffure esthétique	343	202	6	6	-	-	* الحلاقة والتجميل
* Hôtellerie et tourisme	-	-	14	9	-	-	* السياحة والفندقة
* IMME	-	-	-	-	-	-	* الصناعة الميكانيكية و العداة والكهرباء
* Paramédicale et santé	-	-	41	39	96	82	* الشبه الطبي والصحة
* Pêche maritime	-	-	-	-	-	-	* الصيد البحري
* Textile habillement	18	17	25	19	28	21	* النسيج والملابس الجاهزة
* TIC	-	-	-	-	36	16	* تكنولوجيا الإعلام والتواصل
* Transport et logistique	-	-	-	-	-	-	* النقل واللوجستيك

Tableau 10 : المتخرجون حسب قطاع التكوين، المستوى، الجنس والإقليم أو الولاية، 2014-2015 : القطاع الخاص (تابع 3)  
 LES LAUREATS SELON LE SECTEUR DE FORMATION, LE NIVEAU, LE SEXE ET LA PROVINCE/WILAYA, 2014-2015 SECTEUR PRIVE (suite 3) (تابع 3)

Secteur de formation	التخصص		التأهيل		التقني والتقني المتخصص		قطاع التكوين
	Spécialisation		Qualification		Tech+Tech.Spécial.		
	المجموع	الإناث	المجموع	الإناث	المجموع	الإناث	
	Total	Féminin	Total	Féminin	Total	Féminin	
<b>Al Hoceïma</b>	-	-	4	4	4	4	الحصيفة
* Administration ,gestion et commerce	-	-	-	-	4	4	* الإدارة والتسيير والتجارة
*Agriculture	-	-	-	-	-	-	* الفلاحة
* Artisanat	-	-	4	4	-	-	* الصناعة التقليدية
* Assistance aux ménages	-	-	-	-	-	-	* الخدمات المنزلية
* Audio visuel et arts graphiques	-	-	-	-	-	-	* السمعي البصري وفنون الطباعة
* Bâtiment et travaux publics	-	-	-	-	-	-	* البناء والشغال العمومية
* Chimie et plasturgie	-	-	-	-	-	-	* الكيمياء والشبه كيمياء
* Coiffure esthétique	-	-	-	-	-	-	* الحلاقة والتجميل
* Hôtellerie et tourisme	-	-	-	-	-	-	* السياحة والفندقة
* IMME	-	-	-	-	-	-	* الصناعة الميكانيكية و المعدات والكهرباء
* Paramédicale et santé	-	-	-	-	-	-	* الشبه الطبي والصحة
* Pêche maritime	-	-	-	-	-	-	* الصيد البحري
* Textile habillement	-	-	-	-	-	-	* النسيج والملابس الجاهزة
* TIC	-	-	-	-	-	-	* تكنولوجيا الإعلام والتواصل
* Transport et logistique	-	-	-	-	-	-	* النقل واللوجستيك
<b>Total région</b>	<b>1 436</b>	<b>809</b>	<b>357</b>	<b>280</b>	<b>1 380</b>	<b>734</b>	<b>مجموع الجهة</b>
* Administration ,gestion et commerce	-	-	128	69	630	318	* الإدارة والتسيير والتجارة
*Agriculture	-	-	-	-	-	-	* الفلاحة
* Artisanat	-	-	4	4	-	-	* الصناعة التقليدية
* Assistance aux ménages	-	-	-	-	-	-	* الخدمات المنزلية
* Audio visuel et arts graphiques	-	-	-	-	-	-	* السمعي البصري وفنون الطباعة
* Bâtiment et travaux publics	-	-	-	-	37	13	* البناء والشغال العمومية
* Chimie et plasturgie	-	-	-	-	-	-	* الكيمياء والشبه كيمياء
* Coiffure esthétique	1 376	752	72	72	-	-	* الحلاقة والتجميل
* Hôtellerie et tourisme	-	-	14	9	47	27	* السياحة والفندقة
* IMME	-	-	-	-	-	-	* الصناعة الميكانيكية و المعدات والكهرباء
* Paramédicale et santé	-	-	49	47	270	220	* الشبه الطبي والصحة
* Pêche maritime	-	-	-	-	-	-	* الصيد البحري
* Textile habillement	60	57	71	64	58	50	* النسيج والملابس الجاهزة
* TIC	-	-	19	15	161	68	* تكنولوجيا الإعلام والتواصل
* Transport et logistique	-	-	-	-	177	38	* النقل واللوجستيك

Source : Services Provinciaux de la Formation Professionnelle

المصدر : المصالح الإقليمية للتكوين المهني

المتخرجون حسب القطاعات المكونة، المستوى، الجنس والإقليم أو الولاية، 2014-2015

Tableau 11 :

LAUREATS SELON LES DEPARTEMENTS FORMATEURS, LE NIVEAU, LE SEXE ET LA PROVINCE/WILAYA, 2014-2015

جدول 11 :

Départements	التخصص		التأهيل		التقني والتقني المتخصص		القطاعات
	Spécialisation		Qualification		Tech+Tech.Spécial.		
	المجموع	الإناث	المجموع	الإناث	المجموع	الإناث	
	Total	Féminin	Total	Féminin	Total	Féminin	
<b>Chefchaouen</b>	<b>210</b>	<b>17</b>	<b>270</b>	<b>25</b>	<b>340</b>	<b>119</b>	شفاوون
Privés	20	9	23	11	37	15	القطاع الخاص
Publics	190	8	247	14	303	104	القطاع العام
O. F.P. P.T	190	8	240	7	303	104	مكتب التكوين المهني وإنعاش الشغل
M. Jeunesse et Sports	-	-	7	7	-	-	وزارة الشبيبة والرياضة
M. Artisanat	-	-	-	-	-	-	وزارة الصناعة التقليدية
<b>Larache</b>	<b>744</b>	<b>157</b>	<b>355</b>	<b>31</b>	<b>562</b>	<b>273</b>	العراش
Privés	172	114	31	24	104	56	القطاع الخاص
Publics	572	43	324	7	458	217	القطاع العام
O. F.P. P.T	572	43	288	-	408	206	مكتب التكوين المهني وإنعاش الشغل
M. Jeunesse et Sports	-	-	-	-	-	-	وزارة الشبيبة والرياضة
M. Artisanat	-	-	-	-	-	-	وزارة الصناعة التقليدية
M. Agriculture	-	-	36	7	21	6	وزارة الفلاحة
Pêche Maritime	-	-	-	-	29	5	الصيد البحري
<b>Wilaya de Tanger</b>	<b>1 163</b>	<b>566</b>	<b>1 434</b>	<b>627</b>	<b>3 187</b>	<b>1 373</b>	ولاية طنجة
Privés	691	377	157	136	858	441	القطاع الخاص
Publics	472	189	1 277	491	2 329	932	القطاع العام
O. F.P. P.T	400	144	1 124	416	2 267	907	مكتب التكوين المهني وإنعاش الشغل
M. Jeunesse et Sports	45	45	54	54	-	-	وزارة الشبيبة والرياضة
M. Artisanat	2	-	-	-	-	-	وزارة الصناعة التقليدية
M. Tourisme	-	-	99	21	62	25	وزارة السياحة
M. Justice	25	-	-	-	-	-	وزارة العدل
<b>Tétouan</b>	<b>611</b>	<b>255</b>	<b>636</b>	<b>205</b>	<b>1 083</b>	<b>606</b>	تطوان
Privés	361	219	125	93	302	181	القطاع الخاص
Publics	250	36	511	112	781	425	القطاع العام
O. F.P. P.T	233	19	456	65	733	398	مكتب التكوين المهني وإنعاش الشغل
M. Jeunesse et Sports	17	17	35	35	-	-	وزارة الشبيبة والرياضة
M. Artisanat	-	-	-	-	-	-	وزارة الصناعة التقليدية
M. Agriculture	-	-	20	12	21	7	وزارة الفلاحة
C.C.I	-	-	-	-	27	20	غرفة التجارة والصناعة
<b>M'diq Fnideq</b>	<b>254</b>	<b>110</b>	<b>212</b>	<b>65</b>	<b>331</b>	<b>152</b>	المضيق الفنيدق
Privés	126	63	11	8	39	23	القطاع الخاص
Publics	128	47	201	57	292	129	القطاع العام
O. F.P. P.T	106	25	196	52	292	129	مكتب التكوين المهني وإنعاش الشغل
M. Jeunesse et Sports	22	22	5	5	-	-	وزارة الشبيبة والرياضة
<b>Ouezzane</b>	<b>181</b>	<b>35</b>	<b>253</b>	<b>16</b>	<b>218</b>	<b>119</b>	وزان
Privés	66	27	6	4	36	14	القطاع الخاص
Publics	115	8	247	12	182	105	القطاع العام
O. F.P. P.T	115	8	247	12	182	105	مكتب التكوين المهني وإنعاش الشغل
<b>Al Hoceïma</b>	<b>182</b>	<b>16</b>	<b>114</b>	<b>14</b>	<b>293</b>	<b>155</b>	الحسيمة
Privés	-	-	4	4	4	4	القطاع الخاص
Publics	182	16	110	10	289	151	القطاع العام
O. F.P. P.T	179	13	110	10	251	150	مكتب التكوين المهني وإنعاش الشغل
M. Jeunesse et Sports	3	3	-	-	-	-	وزارة الشبيبة والرياضة
Pêche Maritime	-	-	-	-	38	1	الصيد البحري
<b>Total région</b>	<b>3 345</b>	<b>1 156</b>	<b>3 274</b>	<b>983</b>	<b>6 014</b>	<b>2 797</b>	مجموع الجهة
Privés	1 436	809	357	280	1 380	734	القطاع الخاص
Publics	1 909	347	2 917	703	4 634	2 063	القطاع العام
O. F.P. P.T	1 795	260	2 661	562	4 436	1 999	مكتب التكوين المهني وإنعاش الشغل
M. Jeunesse et Sports	87	87	101	101	-	-	وزارة الشبيبة والرياضة
M. Artisanat	2	-	99	21	62	25	وزارة الصناعة التقليدية
M. Justice	25	-	-	-	-	-	وزارة العدل
Pêche Maritime	-	-	-	-	67	6	الصيد البحري
M. Tourisme	-	-	99	21	62	25	وزارة السياحة
M. Agriculture	25	-	56	19	42	13	وزارة الفلاحة
C.C.I	-	-	-	-	27	20	غرفة التجارة والصناعة

Source : Services Provinciaux de la Formation Professionnelle  
C.C.I:Chambre de Commerce et de l' Industrie

المصدر : المصالح الإقليمية للتكوين المهني



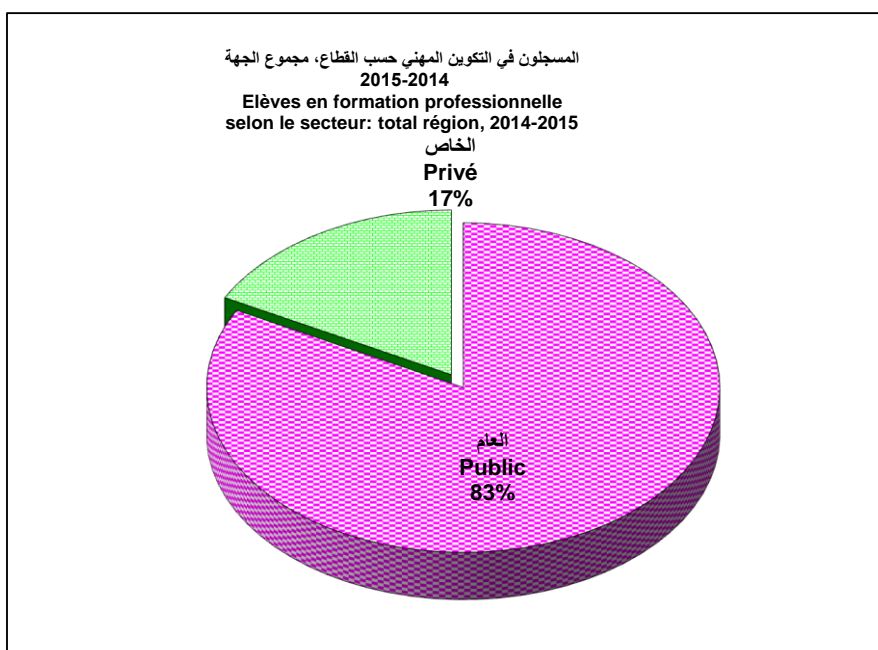
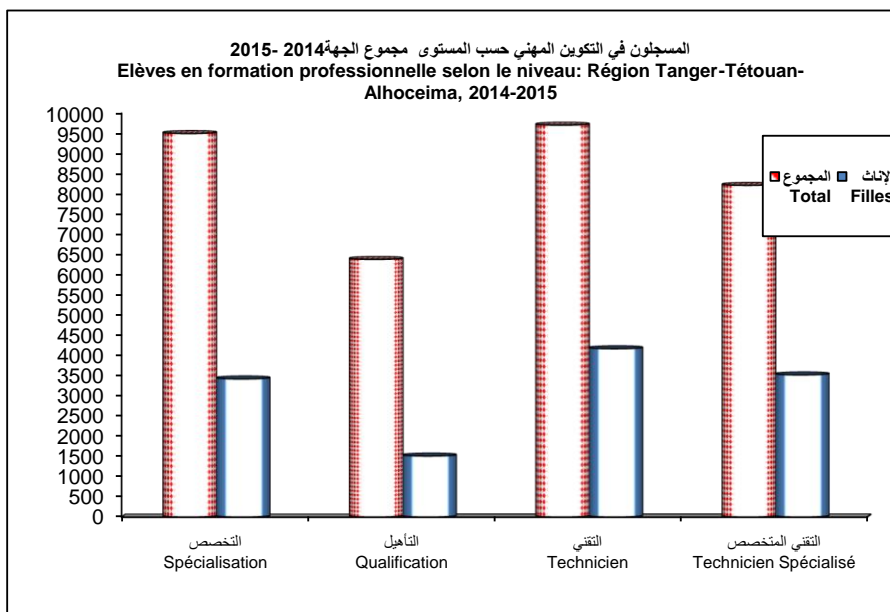


Tableau 1 :	التجهيزات الصحية العمومية حسب الإقليم أو العمالة ، 2014 INFRASTRUCTURE SANITAIRE PAR PROVINCE/PREFECTURE , 2014	جدول 1:
Tableau 2 :	حركات المرضى داخل المؤسسات الصحية العمومية ذات الأسرة حسب الإقليم أو العمالة ، 2014 MOUVEMENTS DES MALADES DANS LES FORMATIONS SANITAIRES PUBLIQUES AVEC LITS PAR PROVINCE/PREFECTURE 2014	جدول 2:
Tableau 3 :	عدد الأسرة(3) حسب نوع المستشفيات العمومية و الإقليم أو العمالة، 2014 NOMBRE DE LITS(3) PAR TYPE D'HOPITAUX PUBLICS ET PAR PROVINCE/PREFECTURE, 2014	جدول 3:
Tableau 4 :	أطباء القطاع العمومي المزاولون بشبكة العلاجات الأساسية حسب الإقليم أو العمالة ، 2014 MEDECINS EXERCANT DANS LE RESEAU AMBULATOIRE PAR PROVINCE/PREFECTURE, 2014	جدول 4:
Tableau 5 :	الأطباء حسب قطاع العمل و الإقليم أو العمالة MEDECINS PAR SECTEUR D'ACTIVITE ET PAR PROVINCE ET PREFECTURE	جدول 5:
Tableau 6 :	أطباء القطاع العام والخاص حسب الاختصاص بالجهة،2014 MEDECINS PUBLICS ET PRIVES PAR SPECIALITE AU NIVEAU DE LA REGION,2014	جدول 6 :
Tableau 7 :	الجهاز الشبه طبي العمومي حسب الإقليم أو العمالة ، 2014 PERSONNEL PARAMEDICAL PUBLIC PAR PROVINCE/PREFECTURE, 2014	جدول 7 :
Tableau 8 :	الجهاز الشبه طبي العمومي المزاول بشبكة العلاجات الأساسية حسب الإقليم أو العمالة ، 2013 PERSONNEL PARAMEDICAL PUBLIC EXERCANT DANS LE RESEAU AMBULATOIRE PAR PROVINCE/PREFECTURE, 2013	جدول 8 :
Tableau 9 :	تطور عدد أطباء الأسنان في القطاعين العمومي و الخاص حسب الإقليم أو الولاية EVOLUTION DE L'EFFECTIF DES CHIRURGIENS DENTISTES PAR SECTEUR D'ACTIVITE ET PAR PROVINCE/WILAYA	جدول 9 :
Tableau 10 :	عدد الصيادلة(5) حسب الإقليم أو الولاية ، 2008 EFFECTIF DES PHARMACIENS (5) PAR PROVINCE/WILAYA, 2008	جدول 10:
Tableau 11:	نشاط المختبرات العمومية حسب الإقليم أو العمالة،2014 (عدد التحليلات المنجزة) ACTIVITES DES LABORATOIRES PUBLICS PAR PROVINCE/PREFECTURE, 2014 (Nombre d'analyses effectuées)	جدول 11:

الصحة

S A N T E

LISTES DES TABLEAUX :

Sommaire

لائحة الجداول

Tableau 12 :	الفحوصات الاستشفائية المقدمة من طرف المؤسسات الصحية العمومية ، 2014 CONSULTATIONS CURATIVES REALISEES DANS LES FORMATIONS SANITAIRES PUBLIQUES PAR PROVINCE/PREFECTURE, 2014	جدول :12
Tableau 13 :	الولادات بالمؤسسات الصحية العمومية حسب الإقليم أو العمالة، 2014 ACCOUCHEMENTS AU SEIN DES FORMATIONS SANITAIRES PUBLIQUES PAR PROVINCE/PREFECTURE, 2014	جدول :13
Tableau 14 :	إحصائيات الإيواء إلى المؤسسات الصحية العمومية ذات الأسرة حسب الإقليم أو الولاية، 2012 STATISTIQUES D'OCCUPATION DES LITS DANS LES FORMATIONS SANITAIRES PUBLIQUES PAR PROVINCE/WILAYA,2012	جدول :14
Tableau 15 :	نشاط البرنامج الوطني للتخطيط العائلي حسب الإقليم أو العمالة ، 2014 ACTIVITES DU PROGRAMME NATIONAL DE PLANIFICATION FAMILIALE PAR PROVINCE/PREFECTURE ,2014	جدول :15
Tableau 16 :	نشاط البرنامج الوطني لمراقبة الحمل و الولادة حسب الإقليم أو العمالة ، 2014 ACTIVITE DU PROGRAMME NATIONAL DE SURVEILLANCE DE LA GROSSESSE ET DE L'ACCOUchement PAR PROVINCE/PREFECTURE, 2014	جدول :16
Tableau 17 :	نشاط البرنامج الوطني لتلقيح الأطفال الذين يقل سنهم عن سنة حسب الإقليم أو العمالة ، 2014 ACTIVITES DU PROGRAMME NATIONAL D'IMMUNISATION DES ENFANTS DE MOINS D'UN AN PAR PROVINCE/PREFECTURE, 2014	جدول :17
Tableau 18 :	نشاط البرنامج الوطني لتلقيح الأطفال الذين يقل سنهم عن سنة حسب الجماعة ، 2013: إقليم شفشاون ACTIVITES DU PROGRAMME NATIONAL D'IMMUNISATION DES ENFANTS DE MOINS D'UN AN PAR COMMUNE:PROVINCE DE CHEFCHAOUN, 2013	جدول :18
Tableau 19 :	نشاط البرنامج الوطني لتلقيح الأطفال الذين يقل سنهم عن سنة حسب الجماعة ، 2014: إقليم العرائش ACTIVITES DU PROGRAMME NATIONAL D'IMMUNISATION DES ENFANTS DE MOINS D'UN AN PAR COMMUNE: PROVINCE DE LARACHE,2014	جدول :19
Tableau 20 :	نشاط البرنامج الوطني لتلقيح الأطفال الذين يقل سنهم عن سنة حسب الجماعة ، 2013 عمالة طنجة-اصيلة ACTIVITES DU PROGRAMME NATIONAL D'IMMUNISATION 'DES ENFANTS DE MOINS D'UN AN PAR COMMUNE: PREFECTURE DE TANGER ASSILAH,2013	جدول :20
Tableau 21 :	نشاط البرنامج الوطني لتلقيح الأطفال الذين يقل سنهم عن سنة حسب الجماعة ، 2014 إقليم الفحص أنجرة ACTIVITES DU PROGRAMME NATIONAL D'IMMUNISATION DES ENFANTS DE MOINS D'UN AN PAR COMMUNE: PROVINCE DE FAHS-ANJRA,2014	جدول :21
Tableau 22 :	نشاط البرنامج الوطني لتلقيح الأطفال الذين يقل سنهم عن سنة حسب الجماعة ، 2013: إقليم تطوان ACTIVITES DU PROGRAMME NATIONAL D'IMMUNISATION DES ENFANTS DE MOINS D'UN AN PAR CIRCONSCRIPTION SANITAIRE: PROVINCE DE TETOUAN, 2013	جدول :22

## الصحة

### S A N T E

#### LISTES DES TABLEAUX :

[Sommaire](#)

لائحة الجداول

Tableau 23:	نشاط البرنامج الوطني لتلقيح الأطفال الذين يقل سنهم عن سنة حسب الجماعة ، 2014 : عمالة المضيق الفينيق ACTIVITES DU PROGRAMME NATIONAL D'IMMUNISATION DES ENFANTS DE MOINS D'UN AN PAR CIRCONSCRIPTION SANITAIRE: PREFECTURE DE	جدول :23
Tableau 24:	نشاط البرنامج الوطني لتلقيح الأطفال الذين يقل سنهم عن سنة حسب الجماعة ، 2014 : إقليم وزان ACTIVITES DU PROGRAMME NATIONAL D'IMMUNISATION DES ENFANTS DE MOINS D'UN AN PAR CIRCONSCRIPTION SANITAIRE: PROVINCE DE OUEZZANE . 2014	جدول :24
Tableau 25:	نشاط البرنامج الوطني لمحاربة أمراض الإسهال حسب الإقليم أو العمالة ، 2014 ACTIVITES DU PROGRAMME NATIONAL DE LUTTE CONTRE LES MALADIES DIARRHEIQUES PAR PROVINCE/PREFECTURE; 2014	جدول :25
Tableau 26 :	المراقبة بالمؤسسات الصحية العمومية حسب الإقليم أو العمالة، 2014 MALADIES SOUS SURVEILLANCE DANS LES FORMATIONS SANITAIRES PUBLIQUES PAR PROVINCE/PREFECTURE,2014	جدول :26
Tableau 27 :	المراقبة بالمؤسسات الصحية العمومية حسب الإقليم أو العمالة، 2014 MALADIES SOUS SURVEILLANSE DANS LES FORMATIONS SANITAIRES PUBLIQUES PAR PROVINCE/PREFECTURE,2014	جدول :27
Tableau 28:'	نشاط البرنامج الوطني لمحاربة سوء التغذية حسب الإقليم أو العمالة ، 2014 ACTIVITES DU PROGRAMME NATIONAL DE LUTTE CONTRE LA MAL-NUTRITION SELON LA PROVINCE/PREFECTURE,2014	جدول :28
Tableau 29 :	نشاط البرنامج الوطني لمحاربة سوء التغذية حسب الإقليم أو العمالة ، 2014 ACTIVITES DU PROGRAMME NATIONAL DE LUTTE CONTRE LA MAL-NUTRITION SELON LA PROVINCE/PREFECTURE,2014	جدول :29
Tableau 30 :	عدد مرضى السكري (5) حسب الإقليم أو العمالة ، 2008 NOMBRE DE DIABETIQUES (5) PAR PROVINCE/ PREFECTURE,2008	جدول :30
Tableau 31 :	المعاشات العائلية حسب الإقليم أو الولاية، 2014 PRESTATIONS FAMILIALES SELON LA PROVINCE /WILAYA , 2014	جدول :31
Tableau 32 :	المعاشات الإجتماعية على المدى القصير حسب الإقليم أو الولاية، 2014 PRESTATIONS SOCIALES A COURT TERME SELON LA PROVINCE /WILAYA , 2014	جدول :32

الصحة

S A N T E

LISTES DES TABLEAUX :

[Sommaire](#)

لائحة الجداول

Tableau 33 :	المعاشات الاجتماعية على المدى الطويل حسب الإقليم أو الولاية، 2014 PRESTATIONS SOCIALES A LONG TERME SELON LA PROVINCE /WILAYA , 2014	جدول :33
Tableau 34 :	أنظمة الضمان الاجتماعي حسب الإقليم أو الولاية، 2014 REGIME SECURITE SOCIALE PAR PROVINCE/WILAYA , 2014	جدول :34
Tableau 35:	المقاولات المنخرطة حسب قطاع الإنتاج والإقليم أو الولاية، 2014 ENTREPRISES AFFILIEES SELON LE SECTEUR D'ACTIVITE ET LA PROVINCE /WILAYA,2014	جدول :35
Tableau 36 :	عدد المشتغلين المصرح بهم حسب قطاع الإنتاج والإقليم أو الولاية، 2014 EFFECTIF DES SALARIES DECLARES SELON LE SECTEUR D'ACTIVITE ET LA PROVINCE/WILAYA,2014	جدول :36
Tableau 37 :	كتلة الرواتب الشهرية ( بالآلاف درهم ) حسب قطاع الإنتاج والإقليم أو الولاية، 2011 LA MASSE SALARIALE (En Millier Dh) SELON LE SECTEUR D'ACTIVITE ET LA PROVINCE/WILAYA,2011	جدول :37
Tableau 38:	المقاولات المنخرطة حسب حجم المقاولات والإقليم أو الولاية، 2014 ENTREPRISES AFFILIEES SELON LA TAILLE ET LA PROVINCE/WILAYA,2014	جدول :38
Tableau 39:	المقاولات المنخرطة حسب الأقدمية والإقليم أو الولاية، 2014 ENTREPRISES AFFILIEES SELON L'ANCIENTE ET LA PROVINCE/WILAYA,2014	جدول :39
Tableau 40 :	عدد المشتغلين المصرح بهم حسب الجنس والإقليم أو الولاية، 2014 EFFECTIF DES SALARIES DECLARES SELON LE SEXE ET LA PROVINCE/WILAYA,2014	جدول :40
Tableau 41 :	عدد المشتغلين المصرح بهم حسب متوسط الراتب الشهري والإقليم أو الولاية، 2014 EFFECTIF DES SALARIES DECLARES SELON LE SALAIRE MOYEN MENSUEL ET LA PROVINCE/WILAYA,2014	جدول :41
Tableau 42 :	عدد المشتغلين حسب عدد الأشهر المصرح بها والإقليم أو الولاية، 2014 EFFECTIF DES SALARIES SELON LE NOMBRE DE MOIS DECLARES ET LA PROVINCE/WILAYA,2014	جدول :42

Tableau 1 : **التجهيزات الصحية العمومية حسب الإقليم أو العمالة ، 2014** **جدول 1:**  
**INFRASTRUCTURE SANITAIRE PAR PROVINCE/PREFECTURE , 2014**

Province/ Préfecture	المراكز الصحية الحضرية		المستشفيات المحلية القروية	المستوصفات القروية	المراكز الصحية القروية Centre de santé rural		المستشفيات Hôpitaux	الإقليم/العمالة	
	Centres santé urbain	Hôpitaux locaux	Hôpitaux Ruraux	Dispensaires ruraux	الجماعية Communal	الجماعية (1) (C.A.L.A)	العامة Généraux		المختصة Spécialisés
Al Hoceima	6	-	-	16	17	14	2	1	الحسيمة
Chefchaouen	3	-	-	21	28	9	1	-	شفشاون
Fahs Anjra	-	-	-	-	7	4	-	-	الفحص أنجرة
Larache	9	-	-	5	17	-	1	-	العرانش
M'diq-Fnideq	6	1	-	-	2	-	1	-	المضيق-الغنديق
Ouezzane	4	-	-	14	17	10	1	-	وزان
Tanger - Assilah	24	-	-	-	8	3	2	3	طنجة أصيلة
Tétouan	16	-	-	-	20	3	1	2	تطوان
<b>Total</b>	<b>68</b>	<b>1</b>	<b>56</b>	<b>116</b>	<b>43</b>	<b>9</b>	<b>6</b>	<b>المجموع</b>	

(1) :Centre de santé rural communal avec lits pour accouchement (2) : مركز صحي قروي يحتوي على أسرة للولادة

Tableau 2 : **حركات المرضى داخل المؤسسات الصحية العمومية ذات الأسرة حسب الإقليم أو العمالة ، 2014** **جدول 2:**  
**MOUVEMENTS DES MALADES DANS LES FORMATIONS SANITAIRES PUBLIQUES AVEC LITS  
PAR PROVINCE/PREFECTURE 2014**

Province/ Wilaya	عدد المؤسسات	عدد الأسرة (2)	الدخول	أيام الإستشفاء	الإقليم/الولاية
	Nombre d'établissements	Nombre de lits (2)	Entrées	Journées d'hospitalisation	
Al Hoceima	3	330	16 269	80 899	الحسيمة
Chefchaouen (*)	1	160	8 200	26 368	شفشاون
Fahs Anjra	-	-	82 810	-	الفحص أنجرة
Larache	2	292	18 471	70 554	العرانش
M'diq-Fnideq	2	113	4 551	10 768	المضيق-الغنديق
Ouezzane	1	113	5 610	12 064	وزان
Tanger - Assilah (*)	6	657	50 910	146 534	طنجة أصيلة
Tétouan (*)	3	597	20 118	117 167	تطوان
<b>Total</b>	<b>18</b>	<b>2 262</b>	<b>206 939</b>	<b>464 354</b>	<b>المجموع</b>

(2) : capacité fonctionnelle

(\*) : Il s'agit des données de 2013

(2) : الأسرة المتواجدة لاستشفاء المرضى

(\*) : يتعلق الأمر بمعطيات 2013

Tableau 3 : **عدد الأسرة (3) حسب نوع المستشفيات العمومية و الإقليم أو العمالة، 2014** **جدول 3:**  
**NOMBRE DE LITS (3) PAR TYPE D'HOPITAUX PUBLICS ET PAR PROVINCE/PREFECTURE, 2014**

Province/ Préfecture	المجموع Total	المستشفيات Hôpitaux العامة		الإقليم/العمالة
		المختصة Spécialisés	العامة Généraux	
Al Hoceima	525	37	443	الحسيمة
Chefchaouen	218	-	218	شفشاون
Fahs Anjra	12	-	12	الفحص أنجرة
Larache	292	-	292	العرانش
M'diq-Fnideq	113	-	113	المضيق-الغنديق
Ouezzane	114	-	114	وزان
Tanger-Assilah	568	311	257	طنجة أصيلة
Tétouan	1 047	523	524	تطوان
<b>Total</b>	<b>2 889</b>	<b>871</b>	<b>1 973</b>	<b>المجموع</b>

Source : Délégations provinciales de Ministère de la santé

(3): capacité théorique

المصدر: المندوبيات الإقليمية لوزارة الصحة

قوة الاستيعابية

أطباء القطاع العمومي المزاويلون بشبكة العلاجات الأساسية حسب الإقليم أو العمالة ، 2014

Tableau 4 :

## MEDECINS EXERCANT DANS LE RESEAU AMBULATOIRE PAR PROVINCE/PREFECTURE, 2014

جدول 4:

Province/ Préfecture	الأطباء العامون	الأطباء الاختصاصيون	المجموع Total	الإقليم/العمالة
	Medecins généralistes	Medecins spécialistes		
Al Hoceima	42	-	42	الحسيمة
Chefchaouen (*)	30	2	32	شفشاون
Fahs Anjra	13	3	16	الفحص أنجرة
Larache	58	62	120	العرانش
M'diq-Fnideq	36	24	60	المضيق-الغنديق
Ouezzane	30	12	42	وزان
Tanger- Assilah (*)	83	6	89	طنجة-أصيلة
Tétouan (*)	46	4	50	تطوان
<b>Total</b>	<b>338</b>	<b>113</b>	<b>451</b>	<b>المجموع</b>

(\*) :Il s'agit des données de 2013

(\*) : يتعلق الأمر بمعطيات 2013

الأطباء حسب قطاع العمل و الإقليم أو العمالة

Tableau 5 :

## MEDECINS PAR SECTEUR D'ACTIVITE ET PAR PROVINCE ET PREFECTURE

جدول 5:

Province/ Préfecture	2007	2008(1)	2009	2010(1)	2011	2012	2013	2014	الإقليم/العمالة
<b>Al Hoceima</b>	<b>153</b>	<b>173</b>	<b>173</b>	<b>0</b>	<b>164</b>	<b>180</b>	<b>180</b>	<b>180</b>	<b>الحسيمة</b>
*Privé	35	35	35	-	33	38	38	38	الخاص
*Public	118	138	138	-	131	142	142	142	العام
<b>Chefchaouen</b>	<b>116</b>	<b>107</b>	<b>97</b>	<b>95</b>	<b>99</b>	<b>96</b>	<b>94</b>	<b>94</b>	<b>شفشاون</b>
*Privé	20	15	16	19	18	17	18	18	الخاص
*Public	96	92	81	76	81	79	76	76	العام
<b>Fahs Anjra</b>	<b>27</b>	<b>14</b>	<b>38</b>	<b>13</b>	<b>16</b>	<b>14</b>	<b>15</b>	<b>18</b>	<b>فحص أنجرة</b>
*Privé	9	3	18	2	2	-	2	2	الخاص
*Public	18	11	20	11	14	14	13	16	العام
<b>Larache</b>	<b>168</b>	<b>...</b>	<b>167</b>	<b>196</b>	<b>161</b>	<b>181</b>	<b>104</b>	<b>189</b>	<b>العرانش</b>
*Privé	62	...	60	40	40	69	...	69	الخاص
*Public	106	101	107	156	121	112	104	120	العام
<b>Ouezzane</b>	<b>-</b>	<b>-</b>	<b>-</b>	<b>-</b>	<b>53</b>	<b>51</b>	<b>56</b>	<b>56</b>	<b>وزان</b>
*Privé	-	-	-	-	21	15	14	14	الخاص
*Public	-	-	-	-	32	36	42	42	العام
<b>Tanger Assilah</b>	<b>524</b>	<b>...</b>	<b>556</b>	<b>584</b>	<b>563</b>	<b>637</b>	<b>637</b>	<b>637</b>	<b>طنجة أصيلة</b>
*Privé	334	...	336	357	344	396	396	396	الخاص
*Public	190	197	220	227	219	241	241	241	العام
<b>Tétouan</b>	<b>252</b>	<b>...</b>	<b>250</b>	<b>138</b>	<b>129</b>	<b>349</b>	<b>349</b>	<b>349</b>	<b>تطوان</b>
*Privé	153	...	139	...	-	165	165	165	الخاص
*Public	99	...	111	138	129	184	184	184	العام
<b>M'diq Fnideq</b>	<b>-</b>	<b>45</b>	<b>52</b>	<b>67</b>	<b>66</b>	<b>63</b>	<b>82</b>	<b>95</b>	<b>المضيق الغنديق</b>
*Privé	-	17	12	19	19	11	22	34	الخاص
*Public	-	28	40	48	47	52	60	61	العام
<b>Total Région</b>	<b>1 087</b>	<b>419</b>	<b>1 160</b>	<b>1 093</b>	<b>1 087</b>	<b>1 391</b>	<b>1 337</b>	<b>1 438</b>	<b>مجموع الجهة</b>
*Privé	578	18	581	437	444	673	617	698	الخاص
*Public	509	401	579	656	643	718	720	740	العام

Source :Ministère de la Santé

(1) : Délégations provinciales de Ministère de la santé

المصدر: وزارة الصحة

(1): المندوبيات الإقليمية لوزارة الصحة

Tableau 6 : أطباء القطاع العام والخاص حسب الاختصاص بالجهة، 2014  
MEDECINS PUBLICS ET PRIVES PAR SPECIALITE  
AU NIVEAU DE LA REGION, 2014

Spécialité	Secteur		القطاع	الاختصاص
	العومي Public	الخاص Privé	المجموع Total	
Médecine générale	446	347	793	الطب العام
Chirurgie générale	27	25	52	الجراحة العامة
Pédiatrie	20	18	38	أمراض الأطفال
Gynéco-obstétrique	40	35	75	أمراض النساء والتوليد
Neuropsychiatrie	12	4	16	الأمراض العصبية والعقلية
Oto-rhino-laryngologie	12	11	23	أمراض الأذن والأنف والحنجرة
Ophthalmologie	11	20	31	أمراض العيون
Pneumo-ptisiologie	13	9	22	أمراض الرئة والسل
Electroradiologie	17	-	17	العلاج بالكهراء والأشعة
Pathologie digestive	15	-	15	أمراض الجهاز الهضمي
Dermatologie-vénérologie	8	9	17	الأمراض الجلدية والتناسلية
Cardiologie	14	17	31	أمراض القلب
Biologie médicale	9	10	19	البيولوجيا الطبية
Anesthésie-réanimation	26	5	31	التخدير-الإعاش
Orthopédie traumatologie (*)	15	9	24	جراحة الأعضاء وعلاج الإصابات
Néphrologie	6	5	11	أمراض الكلى
Endocrinologie	6	4	10	أمراض الغدد الصم
Rhumatologie	5	3	8	أمراض الروثية
Stomatologie (*)	-	-	-	أمراض الفم
Médecine interne	10	2	12	الطب الداخلي
Chirurgie plastique (*)	1	1	2	الجراحة التقيومية
Chirurgie cardio vasculaire (*)	1	-	1	جراحة القلب والشرايين
Chirurgie infantile	10	2	12	جراحة الأطفال
Médecine du travail	8	-	8	طب الشغل
Neurochirurgie	9	3	12	جراحة الأعصاب
Hématologie clinique	4	-	4	أمراض الدم السريرية
Anapathologie	3	2	5	التشريح المرضي
Médecine du sport (*)	3	-	3	الطب الرياضي
Rééducation fonctionnelle (*)	-	-	-	تمرين-تكييف وظيفي
Santé publique	16	-	16	الصحة العمومية
Urologie	10	4	14	أمراض المسالك البولية
Neurologie	4	2	6	أمراض الأعصاب
Oncologie (*)	-	-	-	أمراض السرطان
Radiothérapie	17	-	17	المعالجة بالإشعاع
Autres	23	58	81	اختصاصات أخرى
<b>Total</b>	<b>821</b>	<b>605</b>	<b>1 426</b>	<b>المجموع</b>

Source : Ministère de la Santé

(\*) : il s'agit des données de 2013

Le total des medecins représente les données de 2014 de quelques spécialités et de 2013 des autres spécialités

المصدر: وزارة الصحة

(\*) : يتعلق الأمر بمعطيات 2013



Tableau 7 : **PERSONNEL PARAMEDICAL PUBLIC PAR PROVINCE/PREFECTURE, 2014** جدول 7 :

Province/ Préfecture	مساعدو الصحة المجازون من الدولة المختصون (2)		مساعدو الصحة حاملو الإعدادية A S D E	المجموع Total	الإقليم/العمالة
	A	S D E S (2)			
Al Hoceima(*)	403		112	515	الحسيمة
Chefchaouen(*)	225		25	250	شفشاون
Fahs Anjra	35		6	41	الفحص أنجرة
Larache	152		179	331	العرانش
M'diq-Fnideq	63		65	128	المضيق-الفيديق
Ouezzane	48		53	101	وزان
Tanger Assilah(*)	503		150	653	طنجة-أصيلة
Tétouan(*)	435		89	524	تطوان
<b>Total</b>	<b>1 864</b>		<b>679</b>	<b>2 543</b>	<b>المجموع</b>

A S D E S : Adjoints de Santé diplômés d'état spécialistes  
A S D E : Adjoints de Santé diplômés d'état  
(\*) : il s'agit des données de 2013

(2) : يشمل المولدات  
(\*) : يتعلق الأمر بمعطيات 2013

Tableau 8 : **PERSONNEL PARAMEDICAL PUBLIC EXERCANT DANS LE RESEAU AMBULATOIRE PAR PROVINCE/PREFECTURE, 2013** جدول 8 :

Province/ Préfecture	مساعدو الصحة المجازون من الدولة المختصون		مساعدو الصحة حاملو الإعدادية A S B	المجموع Total	الإقليم/العمالة
	A	S D E S			
Al Hoceima	114		41	155	الحسيمة
Chefchaouen	104		12	116	شفشاون
Fahs Anjra	35		6	41	الفحص أنجرة
Larache	67		35	102	العرانش
M'diq-Fnideq	38		11	49	المضيق-الفيديق
Ouezzane	70		18	88	وزان
Tanger Assilah	95		56	151	طنجة-أصيلة
Tétouan	99		50	149	تطوان
<b>Total</b>	<b>622</b>		<b>229</b>	<b>851</b>	<b>المجموع</b>

Source : Ministère de la santé المصدر: وزارة الصحة

Tableau 9 : **EVOLUTION DE L'EFFECTIF DES CHIRURGIENS DENTISTES PAR SECTEUR D'ACTIVITE ET PAR PROVINCE/WILAYA** جدول 9 :

Province/Wilaya	2006	2007	2008	2009	2011	2012	2013	2014	الإقليم/الولاية
<b>Al Hoceima</b>	<b>14</b>	<b>16</b>	<b>16</b>	<b>17</b>	<b>15</b>	<b>17</b>	<b>17</b>	<b>12</b>	<b>الحسيمة</b>
*Privé	9	11	11	11	10	11	11	12	الخاص
Dont F. M	3	5	5	6	5	6	6	...	منه نساء مغربيات
*Public	2	...	...	-	-	-	...	...	العام
<b>Chefchaouen</b>	<b>6</b>	<b>5</b>	<b>7</b>	<b>5</b>	<b>5</b>	<b>5</b>	<b>5</b>	<b>5</b>	<b>شفشاون</b>
*Privé	4	5	5	5	5	5	5	5	الخاص
Dont F. M	2	3	3	3	1	2	...	...	منه نساء مغربيات
*Public	2	...	2	...	...	...	3	...	العام
<b>M'diq Fnideq</b>	<b>-</b>	<b>-</b>	<b>-</b>	<b>-</b>	<b>7</b>	<b>7</b>	<b>15</b>	<b>15</b>	<b>المضيق الفيديق</b>
*Privé	-	-	-	-	7	7	12	12	الخاص
Dont F. M	-	-	-	-	4	4	...	...	منه نساء مغربيات
*Public	-	-	-	-	-	-	3	3	العام
<b>Larache</b>	<b>21</b>	<b>20</b>	<b>25</b>	<b>26</b>	<b>22</b>	<b>25</b>	<b>29</b>	<b>26</b>	<b>العرانش</b>
*Privé	19	20	23	26	22	25	25	26	الخاص
Dont F. M	6	6	7	8	9	11	...	...	منه نساء مغربيات
*Public	2	...	2	...	...	...	4	...	العام
<b>Ouezzane</b>	<b>-</b>	<b>-</b>	<b>-</b>	<b>-</b>	<b>-</b>	<b>1</b>	<b>1</b>	<b>2</b>	<b>وزان</b>
*Privé	-	-	-	-	-	1	1	2	الخاص
Dont F. M	-	-	-	-	-	1	...	...	منه نساء مغربيات
*Public	-	-	-	-	-	-	...	...	العام
<b>W. Tanger</b>	<b>97</b>	<b>91</b>	<b>114</b>	<b>119</b>	<b>152</b>	<b>153</b>	<b>183</b>	<b>191</b>	<b>ولاية طنجة</b>
*Privé	88	91	105	119	152	153	169	188	الخاص
Dont F. M	30	32	36	42	50	57	...	...	منه نساء مغربيات
*Public	9	...	9	...	...	...	14	3	العام
<b>Tétouan</b>	<b>56</b>	<b>60</b>	<b>67</b>	<b>69</b>	<b>67</b>	<b>63</b>	<b>71</b>	<b>70</b>	<b>تطوان</b>
*Privé	52	60	63	69	67	63	65	70	الخاص
Dont F. M	16	20	22	24	27	25	...	...	منه نساء مغربيات
*Public	4	...	4	...	...	...	6	...	العام
<b>Total</b>	<b>194</b>	<b>192</b>	<b>229</b>	<b>236</b>	<b>268</b>	<b>271</b>	<b>321</b>	<b>321</b>	<b>المجموع</b>
*Privé	172	187	207	230	263	265	288	315	الخاص
Dont F. M	57	66	73	83	96	106	6	6	منه نساء مغربيات -
*Public	19	-	17	-	-	-	30	6	العام

Source : Ministère de la Santé المصدر: وزارة الصحة  
F M : Femmes Marocaines

عدد الصيدالنة<sup>(5)</sup> حسب الإقليم أو الولاية ، 2008  
**Tableau 10 :** EFFECTIF DES PHARMACIENS <sup>(5)</sup> PAR PROVINCE/WILAYA, 2008 **جدول 10 :**

Province/ Wilaya	المجموع		اجانب Etrangers	الإقليم/الولاية
	Total	نساء مغربيات Femmes Marocaines		
Al Hoceima	69	13	-	الحسيمة
Chefchaouen	42	9	-	شفشاون
Fahs Anjra	25	8	..	فحص أنجرة
Larache	92	43	-	العرانش
W. Tanger	237	114	3	ولاية طنجة
Tétouan	188	90	1	تطوان
M'diq-Fnideq(*)	78	..	..	المضيق-الفيديق
<b>Total</b>	<b>731</b>	<b>277</b>	<b>4</b>	<b>المجموع</b>

Source :Ministère de la Santé Publique (Conseil National de l'ordre des Pharmaciens)

(5): Il s'agit des pharmaciens d'officines

(\*) : il s'agit des données de 2014

المصدر: وزارة الصحة العمومية (المجلس الوطني لهيئة الصيدالنة)

(5) : يتعلق الأمر بالصيدالنة المتوفرين على صيدليات لبيع الأدوية للعموم

(\*) : يتعلق الأمر بمعطيات 2014

نشاط المختبرات العمومية حسب الإقليم أو العمالة، 2014 (عدد التحليلات المنجزة)  
**Tableau 11:** ACTIVITES DES LABORATOIRES PUBLICS PAR PROVINCE/PREFECTURE, 2014 **جدول 11:**  
 (Nombre d'analyses effectuées)

Province/ Préfecture	علم البكتريولوجيا Bactériologie	علم الطفيليات Parasitologie	علم تحصين المصه، Immunosér ologie	علم أصناف الدم Hématologie transfusion	الوقاية الغذائية Hygiène Alimentaire	الكيمياء و المه له حسا Chimie- Biologie	تحاليل اخرى AUTRES	المجموع Total	الإقليم/العمالة
Chefchaouen	70	-	3 499	13 792	-	22 840	-	40 201	شفشاون
Fahs Anjra	-	-	-	-	-	-	-	-	الفحص أنجرة
Larache	125	-	7 705	26 632	32	73 101	-	107 595	العرانش
M'diq-Fnideq	8	9	5 905	19 331	-	21 088	-	46 341	المضيق-الفيديق
Ouezzane	82	107	3 385	7 830	-	20 170	26 000	57 574	وزان
Tanger Assilah	4 941	151	11 189	51 495	-	83 495	-	151 271	طنجة - أصيلة
Tétouan	419	138	4 282	11 490	-	8 980	-	25 309	تطوان(*)
<b>Total</b>	<b>7 961</b>	<b>775</b>	<b>45 879</b>	<b>177 042</b>	<b>32</b>	<b>301 100</b>	<b>26 000</b>	<b>558 789</b>	<b>المجموع</b>

Source :Délégations provinciales de Ministère de la santé

المصدر: المندوبيات الإقليمية لوزارة الصحة

الفحوصات الاستشفائية المقدمة من طرف المؤسسات الصحية العمومية ، 2014  
**Tableau 12 :** CONSULTATIONS CURATIVES REALISEES DANS LES FORMATIONS SANITAIRES PUBLIQUES **جدول 12:**  
 PAR PROVINCE/PREFECTURE, 2014

Province/ Préfecture	الفحوصات الطبية		الفحوصات الشبه طبية Consultations paramédicales	الإقليم/العمالة
	Consultations Médicales			
Al Hoceima	199 088		290 725	الحسيمة
Chefchaouen	169 914		311 808	شفشاون
Fahs Anjra	47 049		35 761	الفحص أنجرة
Larache	355 927		402 228	العرانش
M'diq-Fnideq	95 114		71 468	المضيق-الفيديق
Ouezzane	108 240		183 945	وزان
Tanger - Assilah	424 011		334 289	طنجة-أصيلة
Tétouan	302 385		276 364	تطوان
<b>Total</b>	<b>1 701 728</b>		<b>1 906 588</b>	<b>المجموع</b>

Source :Délégations provinciales de Ministère de la santé

المصدر: المندوبيات الإقليمية لوزارة الصحة

الولادات بالمؤسسات الصحية العمومية حسب الإقليم أو العمالة، 2014.

Tableau 13 :

## ACCOUCHEMENTS AU SEIN DES FORMATIONS SANITAIRES PUBLIQUES PAR PROVINCE/PREFECTURE, 2014

جدول 13 :

Province/ Préfecture	الولادات Accouchements			الأمهات المتوفيات Mères décédées	المواليد الموتي Morts nés	الإقليم/العمالة
	المجموع Total	العادية Normaux	القيصرية Césariennes			
Al Hoceima	6 863	3 749	1 372	3	85	الحسيمة
Chefchaouen	5 696	1 748	1 116	3	83	شفشاون
Fahs Anjra	344	344	-	-	-	الفحص أنجرة
Larache	9 569	8 656	536	3	143	العرانش
M'diq-Fnideq	2 701	2 450	124	-	16	المضيق-الغنديق
Ouezzane	6 651	5 523	154	1	12	وزان
Tanger - Assilah	16 429	13 676	1 528	10	308	طنجة-أصيلة
Tétouan	7 941	6 057	1 159	3	220	تطوان
<b>Total</b>	<b>56 194</b>	<b>42 203</b>	<b>5 990</b>	<b>23</b>	<b>867</b>	<b>المجموع</b>

Source :Délégations provinciales de Ministère de la santé

المصدر: المندوبيات الإقليمية لوزارة الصحة

إحصائيات الإيواء إلى المؤسسات الصحية العمومية ذات الأسرة حسب الإقليم أو الولاية، 2012.

Tableau 14 :

## STATISTIQUES D'OCCUPATION DES LITS DANS LES FORMATIONS SANITAIRES PUBLIQUES PAR PROVINCE/WILAYA, 2012

جدول 14 :

Province/ Wilaya	متوسط معدل الإيواء على الأسرة (%) Taux moyen d'occupation des lits(%)	معدل التناوب على الأسرة (%) Taux de rotation (%)	معدل مدة الإقامة (بالأيام) Durée moyenne de séjour (jour)	الإقليم/الولاية
Al Hoceima	70,8	52,6	4,7	الحسيمة
Chefchaouen	56,4	56,4	3,6	شفشاون
Larache	71,8	68,7	3,7	العرانش
M'diq-Fnideq(*)	35,9	47,7	2,6	المضيق-الغنديق
Ouezzane	33,3	40,8	3,0	وزان
W. Tanger	64,6	74,8	2,9	ولاية طنجة
Tétouan	65,6	40,9	5,5	تطوان
<b>Région</b>	<b>62,6</b>	<b>56,0</b>	<b>4,0</b>	<b>الجهة</b>

Source :Ministère de la Santé  
(\*) : il s'agit des données de 2013المصدر: وزارة الصحة  
(\*) : يتعلق الأمر بمعطيات 2013

Tableau 15 : **ACTIVITES DU PROGRAMME NATIONAL DE PLANIFICATION FAMILIALE PAR PROVINCE/PREFECTURE ,2014** جدول 15 :

Province/ Préfecture	المجموع Total	Dont: منه			الإقليم/العمالة
		الأقراص Pilule	العازل الطبي Condom	اللولب D.I.U	
		عدد النساء اللواتي أخذن للمرة الأولى			
<b>Nouvelles acceptantes</b>	<b>51 098</b>	<b>36 413</b>	<b>6 594</b>	<b>8 091</b>	
Al Hoceima	8 180	6 442	1 236	502	الحسيمة
Chefchaouen	6 371	4 309	884	1 178	شفشاون
Fahs Anjra	1 459	870	430	159	الفحص أنجرة
Larache	272	138	81	53	العرانش
M'diq-Fnideq	3 226	2 118	491	617	المضيق-الغنيق
Ouezzane	5 621	4 865	300	456	وزان
Tanger-Assilah	16 827	11 949	1 609	3 269	طنجة - أصيلة
Tétouan	9 142	5 722	1 563	1 857	تطوان
<b>Anciennes acceptantes</b>	<b>149 934</b>	<b>131 851</b>	<b>17 202</b>	<b>881</b>	<b>عدد النساء اللواتي رجعن للأخذ</b>
Al Hoceima	24 935	21 437	3 485	13	الحسيمة
Chefchaouen	14 928	13 595	1307	26	شفشاون
Fahs Anjra	3 334	2 510	824	0	الفحص أنجرة
Larache	1 666	1 539	97	30	العرانش
M'diq-Fnideq	9 215	7 708	1 499	8	المضيق-الغنيق
Ouezzane	17 922	17 063	795	64	وزان
Tanger-Assilah	46 122	41 972	4 073	77	طنجة - أصيلة
Tétouan	31 812	26 027	5 122	663	تطوان

Source :Ministère de la Santé

المصدر: وزارة الصحة

Tableau 16 : **ACTIVITE DU PROGRAMME NATIONAL DE SURVEILLANCE DE LA GROSSESSE ET DE L'ACCOUCHEMENT PAR PROVINCE/PREFECTURE, 2014** جدول 16 :

Province/ Préfecture	عدد الفحوصات للمرة الأولى		عدد الحمل غير العادي		عدد الفحوصات بعد الولادة Examens postnatals	الإقليم/العمالة	
	Nouvelles consultantes		Nbre de grossesses à risque déniées.				
	المجموع Total	في الثلاثة أشهر الأولى من الحمل dont 1 <sup>er</sup> trim.de grossesse(*)	فحوصات أخرى قبل الولادة Autres consultations prénatales	منه عدد النساء اللواتي تمت إحصائتهن على جهة أخرى Dt référées			
Al Hoceima	5 562	2 798	7 065	854	249	7 070	الحسيمة
Chefchaouen	5 125	2 099	5 498	689	186	10 705	شفشاون
Fahs Anjra	1 187	683	1 959	152	110	1 662	الفحص أنجرة
Larache	4 844	1 951	5 567	1 053	519	7 767	العرانش
M'diq-Fnideq	3 834	2 083	6 403	927	457	4 135	المضيق-الغنيق
Ouezzane	3 590	1 888	4 099	478	305	5 636	وزان
Tanger Assilah	11 413	6 492	19 263	2 332	1 390	17 084	طنجة-أصيلة
Tétouan	6 853	4 340	9 220	927	600	10 028	تطوان
<b>Total</b>	<b>42 408</b>	<b>22 334</b>	<b>59 074</b>	<b>7 412</b>	<b>3 816</b>	<b>64 087</b>	<b>المجموع</b>

Source :Délégations provinciales de Ministère de la santé

المصدر: المندوبيات الإقليمية لوزارة الصحة

(\*) Il s'agit de l'âge de la grossesse et non pas du trimestre de l'année

(\*) يقصد بعمر الحمل وليس الثلاثة أشهر من السنة

نشاط البرنامج الوطني لتلقيح الأطفال الذين يقل سنهم عن سنة حسب الإقليم أو العمالة ، 2014

Tableau 17 : ACTIVITES DU PROGRAMME NATIONAL D'IMMUNISATION DES ENFANTS DE MOINS D'UN AN PAR PROVINCE/PREFECTURE, 2014

Province/ Préfecture	التلقيح ضد السمل BCG	د.ك.س.ش 1 DTCP1	د.ك.س.ش 2 DTCP2	د.ك.س.ش 3 DTCP3	التلقيح ضد الحصبة V.A.R.	التلقيح ضد الكبد الحوي 'H. B. (*)	المجموع Total	الإقليم/العمالة
Al Hoceima	8 860	9 178	8 871	8 764	-	-	35 673	الحسيمة
Chefchaouen	11 008	11 164	9 946	9 784	1 992	-	43 894	شفشاون
Fahs Anjra	1 687	1 712	1 627	1 597	1 320	1 739	9 682	الفحص أنجرة
Larache	11 654	11 488	11 398	11 107	10 719	10 557	66 923	العرانش
M'diq-Fnideq	4 574	4 736	4 561	4 418	1 770	1 925	21 984	الضيق-الفيديق
Ouezzane	4 520	4 446	4 392	4 387	4 155	-	21 900	وزان
Tanger Assilah	23 305	28 009	23 974	23 766	6 950	25 674	131 678	طنجة-اصيلة
Tétouan	10 818	10 760	10 568	10 353	3 434	16 994	62 927	تطوان
<b>Total</b>	<b>76 426</b>	<b>81 493</b>	<b>75 337</b>	<b>74 176</b>	<b>30 340</b>	<b>56 889</b>	<b>394 661</b>	<b>المجموع</b>

Source :Délégations provinciales de Ministère de la santé  
(\*) données de 2013

المصدر: المندوبيات الإقليمية لوزارة الصحة  
(\*) يتعلق الأمر بمعطيات 2013

نشاط البرنامج الوطني لتلقيح الأطفال الذين يقل سنهم عن سنة حسب الجماعة ، 2013: إقليم شفشاون

Tableau 18 : ACTIVITES DU PROGRAMME NATIONAL D'IMMUNISATION DES ENFANTS DE MOINS D'UN AN PAR COMMUNE:PROVINCE DE CHEFCHAOUN, 2013

Communes	التلقيح ضد السمل BCG	د.ك.س.ش 1 DTCP1	د.ك.س.ش 2 DTCP2	د.ك.س.ش 3 DTCP3	التلقيح ضد الحصبة V.A.R.	التلقيح ضد الكبد الحوي H. B.	المجموع Total	الجماعة
Chefchaouen	1049	1067	1092	1170	1146	-	5524	شفشاون
Bab Berred	1662	1672	1548	1490	1387	-	7759	باب برد
Iouane	-	-	-	-	-	-	-	أونان
Tamorot	-	-	-	-	-	-	-	تمروت
Bni Rzine	1091	960	831	753	754	-	4 389	بني رزين
Bni Smih	-	-	-	-	-	-	-	بني سميح
Ouaouzgane	-	-	-	-	-	-	-	واوزكان
Mtioua	1202	1032	988	943	937	-	5102	متيوة
Amtar	-	-	-	-	-	-	-	أمتار
B.Ahmed Chrqia	1257	1 498	1 444	1 386	1 492	-	7 077	بني أحمد الشرقية
B.Ahmed Gharbia	-	-	-	-	-	-	-	بني أحمد الغربية
Oued Malha	-	-	-	-	-	-	-	واد مالحة
Mansoura	-	-	-	-	-	-	-	المنصورة
Bab Taza	1 715	1 699	1 564	1 609	1 672	-	8 259	باب تازة
Bni Salah	-	-	-	-	-	-	-	بني صالح
Bni Darkoul	-	-	-	-	-	-	-	بني دركول
Fifi	-	-	-	-	-	-	-	فيفي
Bni Faghloum	-	-	-	-	-	-	-	بني فغولوم
Derdara	-	-	-	-	-	-	-	الدردارة
Tamaqoub	643	635	611	603	568	-	3 060	تتاقيب
Laghdir	-	-	-	-	-	-	-	لغدير
Bni Salmane	723	725	555	539	537	-	3 079	بني سلمان
Bni Mansour	-	-	-	-	-	-	-	بني منصور
Bni Bouzra	-	-	-	-	-	-	-	بني بوزرة
Stéha	1445	1 403	1 338	1 192	1 281	-	6 659	اسطحة
Tizgane	-	-	-	-	-	-	-	تزكان
Talambote	-	-	-	-	-	-	-	تلمبوت
Tassift	-	-	-	-	-	-	-	تاسيفت
<b>Total</b>	<b>10 787</b>	<b>10 691</b>	<b>9 971</b>	<b>9 685</b>	<b>9 774</b>	<b>-</b>	<b>50 908</b>	<b>المجموع</b>

Source :Délégation provinciale de Ministère de la santé -Chefchaouen -

المصدر: المندوبية الإقليمية لوزارة الصحة -شفشاون-  
د.ك.س.ش: الدفتيريا، الكزاز، السعال الديكي و الشلل

نشاط البرنامج الوطني لتلقيح الأطفال الذين يقل سنهم عن سنة حسب الجماعة ، 2014: إقليم العرائش

Tableau 19 : ACTIVITES DU PROGRAMME NATIONAL D'IMMUNISATION DES ENFANTS DE MOINS D'UN AN PAR COMMUNE: PROVINCE DE LARACHE,2014 جدول 19:

Communes	التلقيح ضد السل BCG	د.ك.س.ش 1 DTCP1	د.ك.س.ش 2 DTCP2	د.ك.س.ش 3 DTCP3	التلقيح ضد الحصبة V.A.R.	التلقيح ضد الكبد الحموي H. B.	المجموع Total	الجماعة
Larache	2 712	2 685	2 730	2 611	2 492	2 689	15 919	العرائش
Ksar El Kébir	2 783	2 682	2 649	2 530	2 603	2 578	15 825	القصر الكبير
Zouada	517	495	483	490	528	429	2 942	زواة
Laaouamra	1 396	1 424	1 384	1 279	1 186	1 396	8 065	العوامة
Bou Jedaane	125	135	145	144	125	125	799	بو جديان
Souk L'Qolla	324	301	291	305	267	135	1 623	سوق الفة
Tatof	378	400	369	371	336	366	2 220	تطفت
Oulad Ouchih	273	275	268	277	320	273	1 686	أولاد أوشيح
Ksar Bjir	341	346	327	341	312		1 667	قصر بجير
Souaken	352	339	341	340	320	352	2 044	السواكن
Souk Tolba	306	286	278	276	244	276	1 666	سوق الطلبة
Bni Arouss	261	297	319	307	274	255	1 713	بني عروس
Tazroute	86	76	59	49	59	85	414	تازروت
Zaaroura	138	129	133	127	120	129	776	زعرورة
Ayacha	181	176	151	150	154		812	عياشة
Bni Garfett	302	295	300	298	249	304	1 748	بني كرفط
Sahel	410	395	406	410	367	398	2 386	الساحل
Rissana Chamalia	417	410	422	458	465	425	2 597	ريسانة الشمالية
Rissana Janoubia	352	342	343	344	298	342	2 021	ريسانة الجنوبية
<b>Total</b>	<b>11 654</b>	<b>11 488</b>	<b>11 398</b>	<b>11 107</b>	<b>10 719</b>	<b>10 557</b>	<b>66 923</b>	<b>المجموع</b>

Source :Délégation provinciale de Ministère de la santé- Larache-

المصدر: المندوبية الإقليمية لوزارة الصحة -العرائش-

نشاط البرنامج الوطني لتلقيح الأطفال الذين يقل سنهم عن سنة حسب الجماعة ، 2013 عمالة طنجة-أصيلة

Tableau 20: ACTIVITES DU PROGRAMME NATIONAL D'IMMUNISATION 'DES ENFANTS DE MOINS D'UN AN PAR COMMUNE: PREFECTURE DE TANGER ASSILAH,2013 جدول 20:

Communes	التلقيح ضد السل BCG	د.ك.س.ش 1 DTCP1	د.ك.س.ش 2 DTCP2	د.ك.س.ش 3 DTCP3	التلقيح ضد الحصبة V.A.R.	التلقيح ضد الكبد الحموي H. B.	المجموع Total	الجماعة
Tanger Médina	3 271	3 331	3 548	3 383	3 213	4 018	20 764	طنجة المدينة
Charf souani	3 011	3 215	3 371	3 349	3 319	4 305	20 570	الشرف السواني
Charf mghogha	4 789	4 783	4 674	5 012	4 283	5 555	29 096	الشرف مغوغة
Beni makada	8 045	8 141	7 981	7 826	7 406	8 719	48 118	بني مكادة
Assilah	591	626	665	709	750	1 003	4 344	أصيلة
Guezinaia	925	947	910	901	781	698	5 162	
Hjar Ennhal	-	-	-	-	-	-	-	بوخالف
Dar Chaoui	131	143	118	134	126	122	774	دار الشاوي
Al Manzla	43	40	42	45	42	37	249	المنزلة
Azzinate	116	111	107	112	88	131	665	الزينات
Laaouama	132	125	147	161	177	154	896	العوامة
Aqouass Briech	50	53	49	48	50	68	318	أقواس بريش
Had Gharbia	255	257	257	244	294	461	1 768	حد الغربية
Sahel Chamali	84	86	90	94	77	129	560	الساحل الشمالي
Sidi Lyamani	265	303	277	286	314	274	1 719	سدي اليماني
<b>Total</b>	<b>21 708</b>	<b>22 161</b>	<b>22 236</b>	<b>22 304</b>	<b>20 920</b>	<b>25 674</b>	<b>135 003</b>	<b>المجموع</b>

Source :Délégation provinciale de Ministère de la santé- Tanger Assilah-

المصدر: المندوبية الإقليمية لوزارة الصحة -طنجة أصيلة-

د.ك.س.ش: الدقيتريا، الكزاز، السعال الديكي و الشلل

نشاط البرنامج الوطني لتلقيح الأطفال الذين يقل سنهم عن سنة حسب الجماعة ، 2014 إقليم الفحص أنجرة

Tableau 21 : ACTIVITES DU PROGRAMME NATIONAL D'IMMUNISATION DES ENFANTS DE MOINS D'UN AN PAR COMMUNE: PROVINCE DE FAHS-ANJRA,2014

Communes	التلقيح ضد السل	د.ك.س.ش 1	د.ك.س.ش 2	د.ك.س.ش 3	التلقيح ضد الحصبة	التلقيح ضد الكبد الحموي	المجموع Total	الجماعة
	BCG	DTCP1	DTCP2	DTCP3	V.A.R.	H. B.		
Al Bahraoyine	178	169	176	181	143	178	1 025	البحراويين
Malloussa	336	345	349	368	249	340	1 987	ملوسة
Ksar Sghir	254	305	302	310	276	325	1 772	القصر الصغير
JOUAMAA	189	181	164	145	138	189	1 006	جوامعة
ANJRA	361	332	275	257	172	361	1 758	أنجرة
KSAR EL MAJAZ	183	204	199	179	184	158	1 107	قصر المجاز
TAGHRAMT	186	176	162	157	158	188	1 027	تغرمت
<b>Total</b>	<b>1 687</b>	<b>1 712</b>	<b>1 627</b>	<b>1 597</b>	<b>1 320</b>	<b>1 739</b>	<b>9 682</b>	<b>المجموع</b>

Source :Délégation provinciale de Ministère de la santé-Fahs-Anjra-

المصدر: المندوبيات الإقليمية لوزارة الصحة -الفحص أنجرة.

نشاط البرنامج الوطني لتلقيح الأطفال الذين يقل سنهم عن سنة حسب الجماعة ، 2013 :إقليم تطوان

Tableau 22 : ACTIVITES DU PROGRAMME NATIONAL D'IMMUNISATION DES ENFANTS DE MOINS D'UN AN PAR CIRCONSCRIPTION SANITAIRE: PROVINCE DE TETOUAN, 2013

Communes	التلقيح ضد السل	د.ك.س.ش 1	د.ك.س.ش 2	د.ك.س.ش 3	التلقيح ضد الحصبة	التلقيح ضد الكبد الحموي	المجموع Total	الجماعة
	BCG	DTCP1	DTCP2	DTCP3	V.A.R.	H. B.		
TETOUAN	7 355	7 225	7 103	7 059	6 983	12 129	47 854	تطوان
OUED LAOU	257	192	205	187	141	200	1 182	واد لو
BNI SAID	1	41	35	38	44	92	251	بني سعيد
ZAOUAT S.KACEM	236	265	229	199	257	338	1 524	زاوية سيدي قاسم
AIN LAHSAN	267	264	220	189	188	316	1 444	عين لحسن
SOUK KDIM	150	128	124	126	140	223	891	سوق القديم
JBEL LAHBIB	97	138	156	164	148	172	875	جبل لحبيب
BNI HARCHEN	58	49	56	35	32	64	294	بني حرشن
BGHAGHZA	113	122	104	98	78	165	680	بغاغزة
AL KHARROUB	30	27	32	31	37	37	194	الخرروب
MALLALIENNE	149	167	164	169	158	474	1 281	ملايين
SADDINA	53	44	48	50	60	80	335	صدينة
BNI LEIT	53	70	73	73	59	97	425	بني ليط
AL HAMRA	314	263	250	237	268	649	1 981	الحمراء
AL OUAD	30	39	39	41	32	58	239	الواد
OULAD ALI MANSC	63	71	60	59	119	99	471	ولاد علي منصور
BNI IDDER	165	139	133	142	120	261	960	بني يدر
SAHTRYINE	148	143	125	129	107	260	912	السحترين
ZINAT	168	150	152	144	138	285	1 037	الزينات
DAR BNI KARRICH	203	239	221	189	232	413	1 497	دار بني قرش
ZAITOUNE	180	175	176	188	185	259	1 163	الزيتون
AZLA	259	269	245	246	241	323	1 583	أزلا
<b>TOTAL</b>	<b>10 349</b>	<b>10 220</b>	<b>9 950</b>	<b>9 793</b>	<b>9 767</b>	<b>16 994</b>	<b>67 073</b>	<b>المجموع</b>

Source :Délégation provinciale de Ministère de la santé -Tétouan-

المصدر: المندوبيات الإقليمية لوزارة الصحة -تطوان-

نشاط البرنامج الوطني لتلقيح الأطفال الذين يقل سنهم عن سنة حسب الجماعة ، 2014 :  
عالة المضيق الفينيق

Tableau 23 : ACTIVITES DU PROGRAMME NATIONAL D'IMMUNISATION DES ENFANTS DE MOINS D'UN AN PAR CIRCONSCRIPTION SANITAIRE: PREFECTURE DE M'DIQ FNIDEQ, 2014

Communes	التلقيح ضد السل	د.ك.س.ش 1	د.ك.س.ش 2	د.ك.س.ش 3	التلقيح ضد الحصبة	التلقيح ضد الكبد الحموي	المجموع Total	الجماعة
	BCG	DTCP1	DTCP2	DTCP3	V.A.R.	H. B.		
MDIQ	1 380	1 451	1 384	1 385	503	522	6 625	المضيق
FNIDEQ	1 656	1 738	1 706	1 548	693	602	7 943	الفينيق
MARTIL	1 331	1 322	1 254	1 282	485	675	6 349	مرتيل
ALLEYNE	137	149	151	145	55	79	716	العليين
BELYOUNECH	70	76	66	58	34	47	351	بليونش
<b>TOTAL</b>	<b>4 574</b>	<b>4 736</b>	<b>4 561</b>	<b>4 418</b>	<b>1 770</b>	<b>1 925</b>	<b>21 984</b>	<b>المجموع</b>

Source :Délégation provinciale de Ministère de la santé -M'diq Fnideq-

المصدر: المندوبية الإقليمية لوزارة الصحة-المضيق الفينيق-

نشاط البرنامج الوطني لتلقيح الأطفال الذين يقل سنهم عن سنة حسب الجماعة ، 2014 :  
إقليم وزان

جدول 24:

**Tableau 24 : ACTIVITES DU PROGRAMME NATIONAL D'IMMUNISATION DES ENFANTS DE MOINS D'UN AN PAR CIRCONSCRIPTION SANITAIRE: PROVINCE DE OUEZZANE , 2014**

Communes	التلقيح ضد المسل					التلقيح ضد الكباد الحوي H. B.	المجموع Total	الجماعة
	1 دك.س.ش	2 دك.س.ش	3 دك.س.ش	التلقيح ضد الحصبة V.A.R.	التلقيح ضد السل BCG			
Ouezzane	1245	1222	1220	1212	1162	-	6061	وزان
Masmouda	316	302	312	343	251	-	1524	مصمودة
Bni Koulla	-	-	-	-	-	-	-	بني كلة
Lamjaara	325	289	283	267	314	-	1478	لمجايرة
Ouananna	-	-	-	-	-	-	-	ونانة
Sidi Ahmed Cherif	-	-	-	-	-	-	-	سيدي أحمد الشريف
Moqrissat	247	251	254	262	218	-	1232	مقرصات
Zghira	-	-	-	-	-	-	-	ازغيرة
Teroual	847	887	842	839	995	-	4410	تروال
Sidi Bousber	106	-	-	-	-	-	106	سيدي بوسبر
Asjen	-	-	-	-	-	-	-	أسجن
Sidi Redouane	168	142	144	163	121	-	738	سيدي رضوان
Mzefroune	-	-	-	-	-	-	-	أمزفرون
Zoumi	815	856	850	819	568	-	3908	زومي
Ain Beida	-	-	-	-	-	-	-	عين بيضاء
Brikcha	451	497	487	482	526	-	2443	بريكشة
Kallat Bouqorra	-	-	-	-	-	-	-	قلعة بوقرة
<b>TOTAL</b>	<b>4 520</b>	<b>4 446</b>	<b>4 392</b>	<b>4 387</b>	<b>4 155</b>		<b>21 900</b>	<b>المجموع</b>

Source :Délégation provinciale de Ministère de la santé -Ouezzane-  
المصدر: المندوبية الإقليمية لوزارة الصحة-وزان-

دك.س.ش: الدفتيريا، الكزاز، السعال الديكي و الشلل

نشاط البرنامج الوطني لمحاربة أمراض الإسهال حسب الإقليم أو العمالة ، 2014

**Tableau 25: ACTIVITES DU PROGRAMME NATIONAL DE LUTTE CONTRE LES MALADIES DIARRHEIQUES PAR PROVINCE/PREFECTURE; 2014** جدول 25:

Province/ Préfecture	درجة الجفاف			الزحار Dysentérie	الحالات المستمرة Diarrhée persistante	الإقليم/العمالة
	Degré de déshydratation					
	(أ) (A)	(ب) (B)	(ج) (C)			
Al Hoceima	5 981	30	-	119	16	الحسيمة
Chefchaouen	5 981	590	2	90	24	شفشاون
Fahs-Anjra	821	1	2	14	-	الفحص أنجرة
Larache	6 611	34	8	77	2	العرانش
M'diq-Fnideq	2 595	5	-	57	7	المضيق-الغنديق
Ouezzane	2 776	-	-	-	-	وزان
Tanger-Assilah	6 709	321	2	158	12	طنجة - أصيلة
Tétouan	4 364	82	36	101	59	تطوان
<b>Total</b>	<b>35 838</b>	<b>1 063</b>	<b>50</b>	<b>616</b>	<b>120</b>	<b>المجموع</b>

(\*) :Source Ministère de la Santé  
(\*) :المصدر:وزارة الصحة

المراقبة بالمؤسسات الصحية العمومية حسب الإقليم أو العمالة، 2014

**Tableau 26 : MALADIES SOUS SURVEILLANCE DANS LES FORMATIONS SANITAIRES PUBLIQUES PAR PROVINCE/PREFECTURE,2014** جدول 26:

Province/ Préfecture	الحمى	السعال الديكي	الكزاز	داء السل	التهاب السحايا	حمى التيفويد	الرمم الحبيبي	الإقليم/العمالة
	Rougeole	Coqueluche	Tétanos	Tuberculose	Méningite	Typhoïde	Conjonctivite	
Al Hoceima	-	-	1	497	-	-	-	الحسيمة
Chefchaouen	-	-	2	248	38	-	2 115	شفشاون
Fahs Anjra	-	-	-	34	5	-	378	الفحص أنجرة
Larache	3	-	1	582	34	31	3 187	العرانش
M'diq-Fnideq	-	1	-	208	11	-	943	المضيق-الغنديق
Ouezzane	21	-	1	246	11	-	3 546	وزان
Tanger Assilah	-	-	-	1 897	63	-	3 774	طنجة-أصيلة
Tétouan	-	-	1	988	-	1	-	تطوان
<b>Total</b>	<b>24</b>	<b>1</b>	<b>6</b>	<b>4 700</b>	<b>162</b>	<b>32</b>	<b>13 943</b>	<b>المجموع</b>

Source :Délégations provinciales de Ministère de la santé  
المصدر: المندوبيات الإقليمية لوزارة الصحة



المراقبة بالمؤسسات الصحية العمومية حسب الإقليم أو العمالة، 2014

Tableau 27 : MALADIES SOUS SURVEILLANCE DANS LES FORMATIONS SANITAIRES PUBLIQUES PAR PROVINCE/PREFECTURE,2014 :27

Province/ Préfecture	البلهارسيا Bilhariose	المالاريا Paludisme	الكبد الحموي Hépatite Virale	الرتة المفصلية R.A. A.	التهاب الإحليل Urétrites	الزهري Syphilis	إيدز Sida	الإقليم/العمالة
Al Hoceima	-	-	-	-	-	-	-	الحسيمة
Chefchaouen	-	1	-	-	1 216	1	-	شفشاون
Fahs Anjra	-	-	-	2	34	-	-	الفحص أنجرة
Larache	-	-	6	155	972	5	-	العرائش
M'diq-Fnideq	-	2	-	31	500	-	-	المضيق-الفيديق
Ouezzane	-	1	-	108	353	-	-	وزان
Tanger Assilah	-	5	-	452	1 021	42	74	طنجة-أصيلة
Tétouan	-	1	-	-	-	-	-	تطوان
<b>Total</b>	-	<b>10</b>	<b>6</b>	<b>748</b>	<b>4 096</b>	<b>48</b>	<b>74</b>	<b>المجموع</b>

نشاط البرنامج الوطني لمحاربة سوء التغذية حسب الإقليم أو العمالة ، 2014

Tableau 28: ACTIVITES DU PROGRAMME NATIONAL DE LUTTE CONTRE LA MAL-NUTRITION SELON LA PROVINCE/PREFECTURE,2014 :28

Province/ Préfecture	الفيتامين (د) Vitamine D		Nbre de cas malnutris dépiétés	'Fer الحديد	الإقليم/العمالة
	1ère. Prise	الجرعة الأولى 2ème Prise			
Al Hoceima	8 990	8 376	1	30	الحسيمة
Chefchaouen	11 076	9 094	57	1	شفشاون
Fahs Anjra	1 687	1 457	32	20	الفحص أنجرة
Larache	11 317	10 609	165	1013	العرائش
M'diq-Fnideq	3 892	3 763	16	0	المضيق-الفيديق
Ouezzane	4 958	4 554	13	35	وزان
Tanger Assilah	11 156	10 838	33	47	طنجة-أصيلة
Tétouan	9 109	8 413	53	2	تطوان
<b>Total</b>	<b>62 185</b>	<b>57 104</b>	<b>369</b>	<b>1 148</b>	<b>المجموع</b>

Source :Délégations provinciales de Ministère de la santé

المصدر: المندوبيات الإقليمية لوزارة الصحة

نشاط البرنامج الوطني لمحاربة سوء التغذية حسب الإقليم أو العمالة ، 2014

Tableau 29: ACTIVITES DU PROGRAMME NATIONAL DE LUTTE CONTRE LA MAL-NUTRITION SELON LA PROVINCE/PREFECTURE,2014 :جدول 29:

Province/ Préfecture	Poids/Age (nombre de Pesées) الوزن/العمر (عدد الوزن)		Poids/Taille (nombre de pesées) الوزن/القامة (عدد الوزن)		Malnutris dépisés(*)	عدد حالات سوء التغذية المشخصة	الإقليم/العمالة
	أقل من العادي	أكبر من العادي أو يساوي	أقل من العادي	أكبر من العادي أو يساوي			
	Inférieur à la normale	Supérieur ou égale à la normale	Inférieur à la normale	Supérieur ou égale à la normale			
Al Hoceima	1	47 134	83	268	1	الحسيمة	
Chefchaouen	57	57 213	52	7	57	شفشاون	
Fahs Anjra	18	11 715	6	11 834	18	الحصن أنجرة	
Larache	30	69 420	18	44 132	30	العرانش	
M'diq-Fnideq	5	21 764	5	4 211	5	المضيق-الفيديق	
Ouezzane	32	22 616	23	3 094	9	وزان	
Tanger Assilah	264	123 536	261	122 634	33	طنجة-أصيلة	
Tétouan	53	72 135	56	72 131	53	تطوان	
<b>Total</b>	<b>460</b>	<b>425 533</b>	<b>504</b>	<b>258 311</b>	<b>206</b>	<b>المجموع</b>	

Source :Délégations provinciales de Ministère de la santé المصدر: المندوبيات الإقليمية لوزارة الصحة

عدد مرضى السكري (5) حسب الإقليم أو العمالة ، 2008

Tableau 30: NOMBRE DE DIABETIQUES (5) PAR PROVINCE/ PREFECTURE,2008 :جدول 30:

Province/ Préfecture	السكري بالأنسولين Diabète Insulinodépendant	السكري دون الأنسولين Diabète non Insulinodépendant	المجموع Total	الإقليم/العمالة
Al Hoceima	2 119	4 038	6 157	الحسيمة
Chefchaouen	675	1 063	1 738	شفشاون
Larache	927	1 959	2 886	العرانش
M'diq-Fnideq	238	442	680	المضيق-الفيديق
Ouezzane	...	...	...	وزان
Tanger-Assilah	3 412	3 038	6 450	طنجة - أصيلة
Tétouan	1 292	2 062	3 354	تطوان
<b>Total</b>	<b>8 663</b>	<b>12 602</b>	<b>21 265</b>	<b>المجموع</b>

Source :Ministère de la Santé المصدر: وزارة الصحة  
(5): Cas pris en charge par les formations de soins de santé de base (5) : حالات متكفلة بها من طرف مؤسسات العلاجات الأولية

## SECURITE SOCIALE

الضمان الإجتماعي

المعاشات العائلية حسب الإقليم أو الولاية، 2014  
**Tableau 31: PRESTATIONS FAMILIALES SELON LA PROVINCE /WILAYA , 2014** جدول 31:

Désignations	شفشاون	العرانش	وطنجة	تطوان	المجموع	المساعدات
	Chefchaouen	Larache	Tanger	Tétouan	Total	
<b>Aides sanitaires familiales</b> المساعدات الصحية العائلية						
Nombre de Bénéficiaires	1 002	8 899	60 554	13 989	<b>84 444</b>	عدد المستفيدين
montant ( en 1000 dh )	3 930	33 045	241 721	57 289	<b>335 985</b>	المبلغ ( ب 1000 درهم )

Source : Caisse Régionale de Sécurité Sociale

المصدر: الصندوق الجهوي للضمان الإجتماعي

المعاشات الإجتماعية على المدى القصير حسب الإقليم أو الولاية، 2014  
**Tableau 32 : PRESTATIONS SOCIALES A COURT TERME SELON LA PROVINCE /WILAYA , 2014** جدول 32:

Désignations	شفشاون	العرانش	وطنجة	تطوان	المجموع	التعويضات
	Chefchaouen	Larache	Tanger	Tétouan	Total	
<b>* Indemnités Journalières de maladie</b> التعويضات اليومية عن المرض						
Nombre de Bénéficiaires	12	254	5 469	1 114	<b>6 849</b>	عدد المستفيدين
Montant ( en 1000 dh )	23	411	9 155	2 086	<b>11 675</b>	المبلغ ( 1000 درهم )
<b>* Indemnités Journalières de maternité</b> التعويضات اليومية عن الولادة						
Nombre de Bénéficiaires	7	537	3 057	307	<b>3 908</b>	عدد المستفيدين
Montant ( en 1000 dh )	66	5 555	35 078	3 231	<b>43 930</b>	المبلغ ( 1000 درهم )
<b>* Allocations Décés</b> التعويضات عن الوفاة						
Nombre de Bénéficiaires	7	92	330	126	<b>555</b>	عدد المستفيدين
Montant ( en 1000 dh )	70	923	3 321	1 269	<b>5 583</b>	المبلغ ( 1000 درهم )
<b>Total</b> المجموع						
Nombre de Bénéficiaires	<b>26</b>	<b>883</b>	<b>8 856</b>	<b>1 547</b>	<b>11 312</b>	عدد المنخرطين
Montant ( en 1000 dh )	<b>159</b>	<b>6 889</b>	<b>47 555</b>	<b>6 586</b>	<b>61 188</b>	المبلغ ( 1000 درهم )

Source : Caisse Régionale de Sécurité Sociale

المصدر: الصندوق الجهوي للضمان الإجتماعي

المعاشات الإجتماعية على المدى الطويل حسب الإقليم أو الولاية، 2014  
**Tableau 33 : PRESTATIONS SOCIALES A LONG TERME SELON LA PROVINCE /WILAYA , 2014** جدول 33:

Désignations	شفشاون	العرانش	وطنجة	تطوان	المجموع	المعاشات
	Chefchaouen	Larache	Tanger	Tétouan	Total	
<b>* Pension d'Invalidité</b> معاشات العجز						
Nombre de Bénéficiaires	4	106	299	69	<b>478</b>	عدد المنخرطين
Montant ( en 1000 dh )	64	1 970	6 269	1 182	<b>9 485</b>	المبلغ ( 1000 درهم )
<b>* Pension de Vieillesse</b> معاشات الشيخوخة						
Nombre de Bénéficiaires	185	2 157	10 877	4 546	<b>17 765</b>	عدد المنخرطين
Montant ( en 1000 dh )	2 799	35 148	212 134	80 475	<b>330 555</b>	المبلغ ( 1000 درهم )
<b>* Pension de Survivants</b> معاشات الأحياء						
Nombre de Bénéficiaires	79	1 233	4 424	2 224	<b>7 960</b>	عدد المنخرطين
Montant ( en 1000 dh )	631	9 788	41 540	19 222	<b>71 182</b>	المبلغ ( 1000 درهم )
<b>Total</b> المجموع						
Nombre de Bénéficiaires	<b>268</b>	<b>3 496</b>	<b>15 600</b>	<b>6 839</b>	<b>26 203</b>	عدد المنخرطين
Montant ( en 1000 dh )	<b>3 495</b>	<b>46 905</b>	<b>259 943</b>	<b>100 879</b>	<b>411 222</b>	المبلغ ( 1000 درهم )

Source : Caisse Régionale de Sécurité Sociale

المصدر: الصندوق الجهوي للضمان الإجتماعي

أنظمة الضمان الاجتماعي حسب الإقليم أو الولاية، 2014

جدول 34 :

**REGIME SECURITE SOCIALE PAR PROVINCE/WILAYA , 2014**

المعاشات	المجموع Total	تطوان Tétouan	وطنجة Tanger	العرانش Larache	شفشاون Chefchaouen
عدد المنخرطين	14 049	3 554	8 471	1 387	637
عدد المشتغلين المصرح بهم	248 454	29 805	190 516	25 862	2 271
كتلة الرواتب الشهرية (1000 دره)	8 606 674	886 626	7 154 438	521 601	44 009

المصدر: الصندوق الجهوي للضمان الاجتماعي

Source : Caisse Régionale de Sécurité Sociale

المقاولات المنخرطة حسب قطاع الإنتاج والإقليم أو الولاية، 2014

جدول 35 :

**ENTREPRISES AFFILIEES SELON LE SECTEUR D'ACTIVITE ET LA PROVINCE /WILAYA,2014**

قطاع الإنتاج	المجموع Total	تطوان Tétouan	وطنجة Tanger	العرانش Larache	شفشاون Chefchaouen
الزراعة والصيد	104	9	17	75	3
الصيد البحري	991	306	297	119	269
الصناعة الاستخراجية	34	16	18	-	-
الصناعة	1 531	323	1 078	114	16
الطاقة والماء	27	1	22	3	1
البناء والأشغال العمومية	2 169	571	1 370	141	87
التجارة	3 378	1 009	1 832	428	109
الخدمات	5 735	1 302	3 797	492	144
الإدارة، المؤسسات العمومية والمكة	7	-	7	-	-
الأنشطة الغير المحددة	73	17	33	15	8
<b>المجموع العام</b>	<b>14 049</b>	<b>3 554</b>	<b>8 471</b>	<b>1 387</b>	<b>637</b>
<b>مجموع النظام العام</b>	<b>10 623</b>	<b>2 682</b>	<b>6 562</b>	<b>1 052</b>	<b>327</b>
<b>مجموع النظام الفلاحي</b>	<b>61</b>	<b>3</b>	<b>4</b>	<b>51</b>	<b>3</b>

المصدر: الصندوق الجهوي للضمان الاجتماعي

Source : Caisse Régionale de Sécurité Sociale

عدد المشتغلين المصرح بهم حسب قطاع الإنتاج والإقليم أو الولاية، 2014

جدول 36 :

**EFFECTIF DES SALARIES DECLARES SELON LE SECTEUR D'ACTIVITE ET LA PROVINCE/WILAYA,2014**

قطاع الإنتاج	المجموع Total	تطوان Tétouan	وطنجة Tanger	العرانش Larache	شفشاون Chefchaouen
الزراعة والصيد	4 638	63	594	3 976	5
الصيد البحري	9 219	1 772	3 345	3 317	785
الصناعة الاستخراجية	840	344	496	-	-
الصناعة	116 811	9 394	99 127	8 191	99
الطاقة والماء	1 030	34	921	72	3
البناء والأشغال العمومية	22 684	3 922	17 629	640	493
التجارة	35 699	5 512	24 304	5 552	331
الخدمات	57 231	8 602	43 999	4 087	543
الإدارة، المؤسسات العمومية والمكاتب	17	-	17	-	-
الأنشطة الغير المحددة	285	162	84	27	12
<b>المجموع العام</b>	<b>248 454</b>	<b>29 805</b>	<b>190 516</b>	<b>25 862</b>	<b>2 271</b>
<b>مجموع النظام العام</b>	<b>209 018</b>	<b>26 698</b>	<b>163 449</b>	<b>17 623</b>	<b>1 248</b>
<b>مجموع النظام الفلاحي</b>	<b>2 704</b>	<b>15</b>	<b>18</b>	<b>2 668</b>	<b>3</b>

المصدر: الصندوق الجهوي للضمان الاجتماعي

Source : Caisse Régionale de Sécurité Sociale

كتلة الرواتب الشهرية ( بالآلاف درهم ) حسب قطاع الإنتاج والإقليم أو الولاية، 2011  
**Tableau 37 : LA MASSE SALARIALE (En Millier Dh) SELON LE SECTEUR D'ACTIVITE ET LA PROVINCE/WILAYA,2011** جدول 37:

Secteur d'activité	شفشاون Chefchaouen	العرائش Larache	وطنجة Tanger	تطوان Tétouan	المجموع Total	قطاع الإنتاج
Agriculture & Chasse	124	43 862	16 695	1 940	62 621	الزراعة والصيد
Pêche	11 169	61 055	89 520	29 318	191 062	الصيد البحري
Industries Extractives	-	-	23 531	13 522	37 053	الصناعة الاستخراجية
Industries Manufacturières	2 703	222 328	3 153 996	277 135	3 656 162	الصناعة
Énergie & Eau	94	2 694	41 309	1 658	45 755	الطاقة والماء
BTP	7 761	12 901	632 472	100 454	753 588	البناء والأشغال العمومية
Commerce	8 532	102 486	928 965	207 507	1 247 490	التجارة
Service	13 538	76 152	2 266 455	222 074	2 578 219	الخدمات
Administration,établissements publics,offices	-	-	432	-	432	الإدارة،المؤسسات العمومية والمكاتب
Activités mal désignées ou non désignées	88	124	1 063	2 837	4 112	الأنشطة الغير المحددة
<b>Total général</b>	<b>44 009</b>	<b>521 602</b>	<b>7 154 438</b>	<b>856 445</b>	<b>8 576 494</b>	<b>المجموع العام</b>
<b>Total régime général</b>	<b>25 520</b>	<b>395 000</b>	<b>5 504 159</b>	<b>744 945</b>	<b>6 669 624</b>	<b>مجموع النظام العام</b>
<b>Total régime agricole</b>	<b>39</b>	<b>30 364</b>	<b>153</b>	<b>242</b>	<b>30 798</b>	<b>مجموع النظام الفلاحي</b>

Source : Caisse Régionale de Sécurité Sociale

المصدر : الصندوق الجهوي للضمان الاجتماعي

المقاولات المنخرطة حسب حجم المقاولات والإقليم أو الولاية، 2014  
**Tableau 38 : ENTREPRISES AFFILIEES SELON LA TAILLE ET LA PROVINCE/WILAYA,2014** جدول 38:

Taille (personnel)	شفشاون Chefchaouen	العرائش Larache	وطنجة Tanger	تطوان Tétouan	المجموع Total	حجم المقاولات ( الأشخاص )
1	229	461	2 094	1 019	3 803	1
2-5	342	630	3 599	1 717	6 288	5-2
6-10	45	147	1 097	415	1 704	10-6
11-15	9	40	423	140	612	15-11
16-20	2	19	244	65	330	20-16
21-30	4	22	266	67	359	30-21
31-40	4	18	128	35	185	40-31
41-50	-	9	86	19	114	50-41
51-100	-	17	241	42	300	100-51
101-150	-	5	80	16	101	150-101
151-200	1	2	43	6	52	200-151
201-250	1		36	3	40	250-201
251-500	-	8	85	5	98	500-251
501-1000	-	1	33	4	38	1000-500
> 1000	-	8	16	1	25	أكثر من 1000
<b>Total</b>	<b>637</b>	<b>1 387</b>	<b>8 471</b>	<b>3 554</b>	<b>14 049</b>	<b>المجموع</b>

Source : Caisse Régionale de Sécurité Sociale

المصدر : الصندوق الجهوي للضمان الاجتماعي

المقاولات المنخرطة حسب الأقدمية والإقليم أو الولاية، 2014  
**Tableau 39: ENTREPRISES AFFILIEES SELON L'ANCIENETE ET LA PROVINCE/WILAYA,2014** جدول 39:

Tranche d'ancienneté	شفشاون Chefchaouen	العرائش Larache	وطنجة Tanger	تطوان Tétouan	المجموع Total	الأقدمية
< 1 an	92	106	591	254	1 043	أقل من سنة
1 an	245	195	1 010	594	2 044	سنة واحدة
2 -5 ans	105	322	2 820	919	4 166	2-5 سنوات
6 - 10 ans	92	249	2 090	739	3 170	6-10 سنوات
11 - 20 ans	72	300	1 204	618	2 194	11-20 سنة
21 - 40 ans	25	160	535	324	1 044	21-40 سنة
> 40 ans	6	55	221	106	388	أكثر من 40 سنة
<b>Total</b>	<b>637</b>	<b>1 387</b>	<b>8 471</b>	<b>3 554</b>	<b>14 049</b>	<b>المجموع</b>

Source : Caisse Régionale de Sécurité Sociale

المصدر : الصندوق الجهوي للضمان الاجتماعي

عدد المشتغلين المصرح بهم حسب الجنس والإقليم أو الولاية، 2014  
**Tableau 40: EFFECTIF DES SALARIES DECLARES SELON LE SEXE ET LA PROVINCE/WILAYA,2014** جدول 40:

Sexe	شفشاون Chefchaouen	العرائش Larache	وطنجة Tanger	تطوان Tétouan	المجموع Total	الجنس
Homme	1 781	11 444	117 234	19 666	150 125	ذكور
Femme	490	14 418	73 282	10 139	98 329	إناث
<b>Total</b>	<b>2 271</b>	<b>25 862</b>	<b>190 516</b>	<b>29 805</b>	<b>248 454</b>	<b>المجموع</b>

Source : Caisse Régionale de Sécurité Sociale المصدر: الصندوق الجهوي للضمان الاجتماعي

عدد المشتغلين المصرح بهم حسب متوسط الراتب الشهري والإقليم أو الولاية، 2014  
**Tableau 41 : EFFECTIF DES SALARIES DECLARES SELON LE SALAIRE MOYEN MENSUEL ET LA PROVINCE/WILAYA,2014** جدول 41:

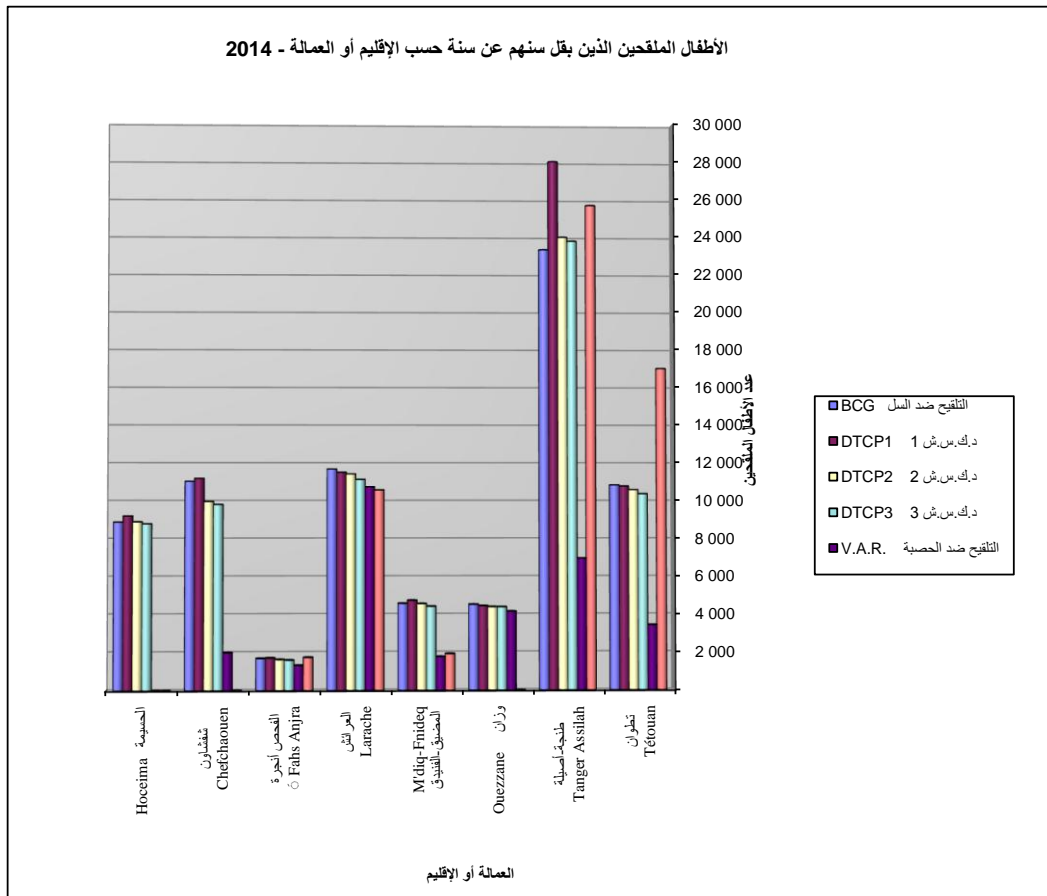
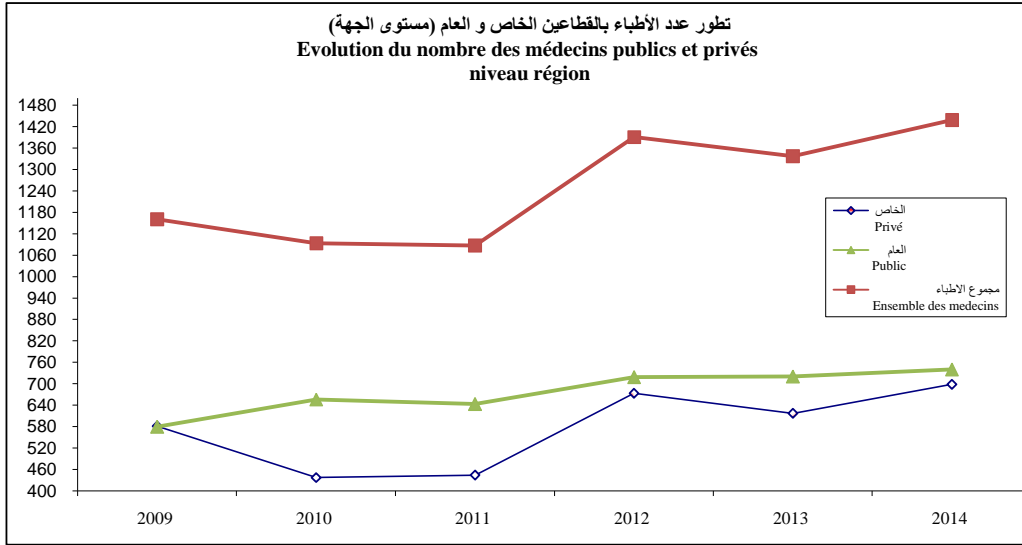
Tranche de salaire moyen mensuel en Dh	شفشاون Chefchaouen	العرائش Larache	وطنجة Tanger	تطوان Tétouan	المجموع Total	فئات متوسط الراتب الشهري بالدرهم
1-500	36	1 013	2 503	251	3 803	500-1
500-1000	172	1 921	4 914	570	7 577	1000-500
1000-1300	247	2 134	4 502	846	7 729	1300-1000
1300-1842	452	6 018	20 220	4 427	31 117	1842-1300
1842-2000	127	1 629	8 260	1 951	11 967	2000-1842
2000-3000	1 017	9 841	81 717	14 492	107 067	3000-2000
3000-4000	133	1 991	32 130	4 006	38 260	4000-3000
4000-5000	49	552	12 486	1 313	14 400	5000-4000
5000-6000	26	284	6 591	714	7 615	6000-5000
6000-10000	8	319	8 955	748	10 030	10000-6000
10000 & +	4	160	8 238	487	8 889	+&10000
<b>Total</b>	<b>2 271</b>	<b>25 862</b>	<b>190 516</b>	<b>29 805</b>	<b>248 454</b>	<b>المجموع</b>

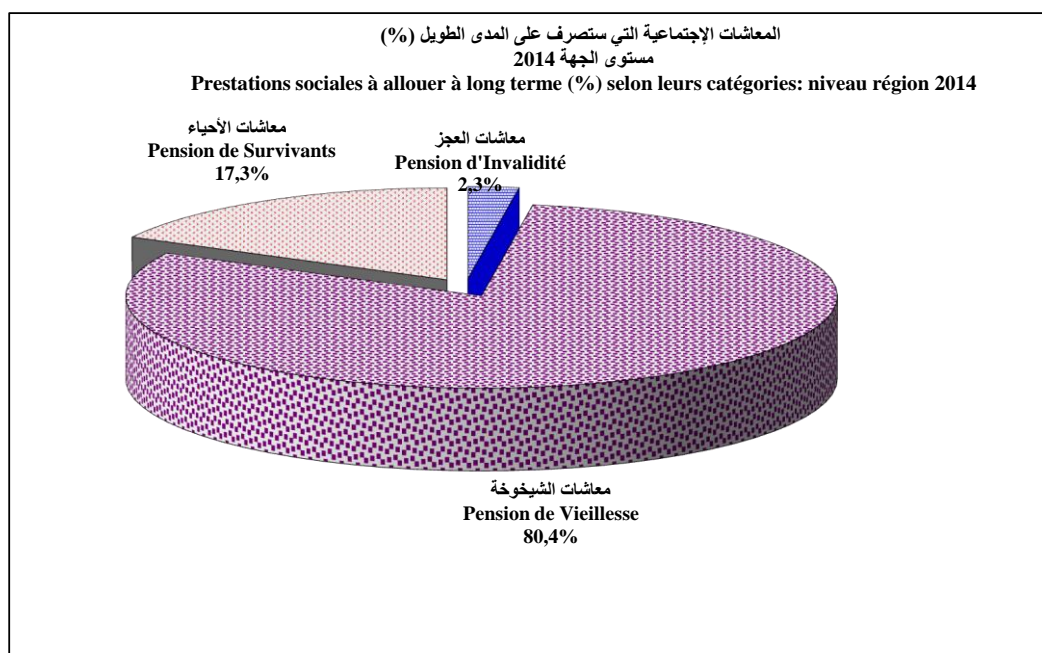
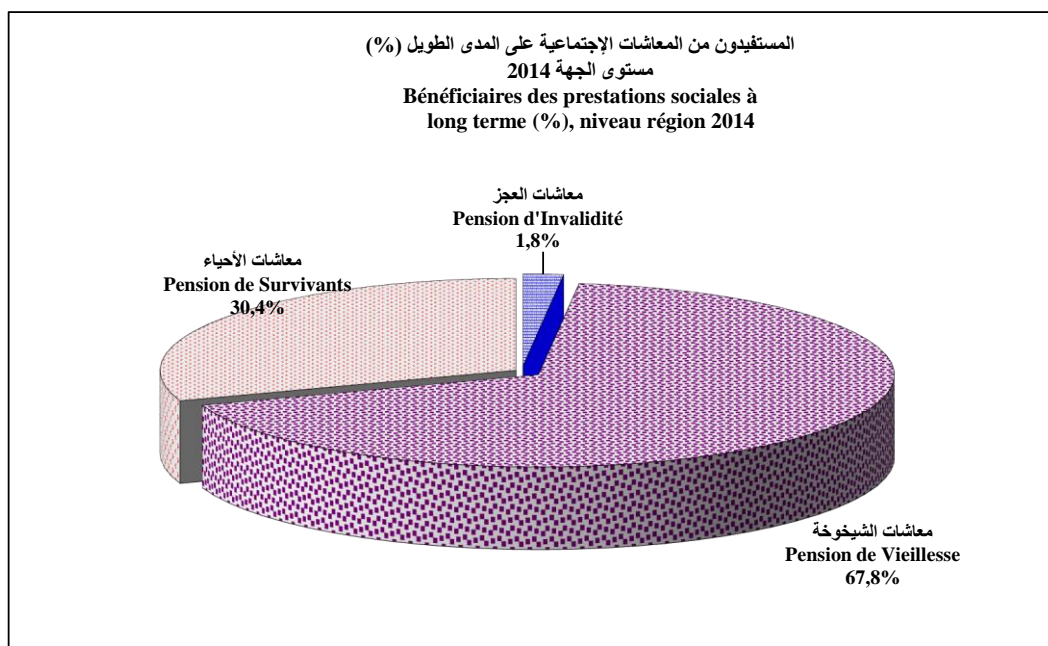
Source : Caisse Régionale de Sécurité Sociale المصدر: الصندوق الجهوي للضمان الاجتماعي

عدد المشتغلين حسب عدد الأشهر المصرح بها والإقليم أو الولاية، 2014  
**Tableau 42 : EFFECTIF DES SALARIES SELON LE NOMBRE DE MOIS DECLARES ET LA PROVINCE/WILAYA,2014** جدول 42:

Nombre de mois déclarés	شفشاون Chefchaouen	العرائش Larache	وطنجة Tanger	تطوان Tétouan	المجموع Total	عدد الأشهر المصرح بها
1	94	1 194	9 811	1 463	12 562	1
2	120	1 383	8 848	1 165	11 516	2
3	97	1 558	8 320	921	10 896	3
4	128	1 543	7 731	899	10 301	4
5	85	1 939	6 367	874	9 265	5
6	113	1 968	6 319	918	9 318	6
7	87	1 273	6 410	1 013	8 783	7
8	130	1 392	6 518	917	8 957	8
9	158	1 402	8 280	952	10 792	9
10	200	2 305	8 587	1 782	12 874	10
11	241	1 908	11 548	3 641	17 338	11
12	818	7 997	101 777	15 260	125 852	12
<b>Total</b>	<b>2 271</b>	<b>25 862</b>	<b>190 516</b>	<b>29 805</b>	<b>248 454</b>	<b>المجموع</b>

Source : Caisse Régionale de Sécurité Sociale المصدر: الصندوق الجهوي للضمان الاجتماعي









## التشغيل

## EMPLOI

LISTES DES TABLEAUX :

[Sommaire](#)

لائحة الجداول

Tableau 1 :	السكان البالغون 15 سنة فأكثر حسب نوع النشاط والوسط: جهة طنجة تطوان الحسيمة 2015 POPULATION AGEE DE 15 ANS ET PLUS SELON LE TYPE D'ACTIVITE ET LE MILIEU: REGION TANGER-TETOUAN AL	جدول 1 :
Tableau 2 :	السكان البالغون 15 سنة فأكثر حسب نوع النشاط والجنس: جهة طنجة تطوان الحسيمة 2015 POPULATION AGEE DE 15 ANS ET PLUS SELON LE TYPE D'ACTIVITE ET LE SEXE: REGION TANGER-TETOUAN AL	جدول 2 :
Tableau 3 :	السكان النشيطون البالغون 15 سنة فأكثر حسب نوع النشاط وفئات السن والوسط جهة طنجة تطوان الحسيمة: 2015 POPULATION ACTIVE AGEE DE 15 ANS ET PLUS SELON LE TYPE D'ACTIVITE ET LE GROUPE D'AGE ET LE MILIEU :REGION TANGER-TETOUAN AL HOCEIMA 2015	جدول 3 :
Tableau 4 :	السكان النشيطون المشتغلون البالغين 15 سنة فأكثر حسب قطاع الشغل والوسط: جهة طنجة تطوان الحسيمة 2015 POPULATION ACTIVE OCCUPEE AGEE DE 15 ANS ET PLUS SELON LE SECTEUR D'ACTIVITE ET LE MILIEU :REGION TANGER-TETOUAN AL HOCEIMA 2015	جدول 4 :
Tableau 5 :	السكان النشيطون المشتغلون البالغين 15 سنة فأكثر حسب الحالة في المهنة والوسط: جهة طنجة تطوان الحسيمة 2015 REPARTITION DE LA POPULATION ACTIVE OCCUPEE AGEE DE 15 ANS ET PLUS SELON LE STATUT PROFESSIONNEL ET LE MILIEU : REGION TANGER -TETOUAN 2015	جدول 5:
Tableau 6 :	السكان النشيطون المشتغلون حسب قطاع الشغل، الوسط والجنس: جهة طنجة تطوان الحسيمة 2015 POPULATION ACTIVE OCCUPEE SELON LE SECTEUR D'EMPLOI, LE MILIEU ET LE SEXE:REGION TANGER-TETOUAN AL HOCEIMA 2015	جدول 6:
Tableau 7 :	السكان النشيطون المشتغلون البالغين 15 سنة فما فوق حسب الانتظام في الشغل والوسط: جهة طنجة-تطوان 2015 POPULATION ACTIVE OCCUPEE ÂGEE DE 15 ANS ET PLUS SELON LA REGULARITE DANS LE TRAVAIL ET MILIEU:REGION TANGER-TETOUAN AL HOCEIMA 2015	جدول 7:
Tableau 8 :	السكان العاطلون حسب الشهادة المحصل عليها والوسط: جهة طنجة تطوان الحسيمة 2015 POPULATION ACTIVE EN CHOMAGE SELON LE DIPLÔME ET LE MILIEU : REGION TANGER-TETOUAN AL HOCEIMA 2015	جدول 8:
Tableau 9:	معدل النشاط و البطالة (%) للسكان البالغين 15 سنة فأكثر حسب الشهادة المحصل عليها والوسط: جهة طنجة تطوان الحسيمة 2015 TAUX D'ACTIVITE ET TAUX DE CHOMAGE (%) DE LA POPULATION AGEE DE 15 ANS ET PLUS SELON LE DIPLÔME ET LE MILIEU : REGION TANGER-TETOUAN AL HOCEIMA 2015	جدول 9:

## التشغيل

## EMPLOI

LISTES DES TABLEAUX :

[Sommaire](#)

لائحة الجداول

Tableau 10 :	معدل الشغل للسكان البالغين 15 سنة فأكثر حسب الشهادة المحصل عليها والوسط: جهة طنجة تطوان الحسيمة 2015 TAUX D'EMPLOI DE LA POPULATION ÂGÉE DE 15 ANS ET PLUS SELON LE NIVEAU DU DIPLÔME ET LE MILIEU:REGION TANGER-TETOUAN AL HOCEIMA 2015	جدول 10:
Tableau 11 :	معدل النشاط و البطالة (%) حسب الجنس و الوسط المستوى الوطني و الجهوي: 2015 TAUX D'ACTIVITE ET TAUX DE CHOMAGE (%) SELON LE SEXE ET LE MILIEU:NIVEAU NATIONAL ET REGIONAL, 2015	جدول 11:
Tableau 12 :	معدل النشاط و البطالة (%) للسكان البالغين 15 سنة فأكثر حسب فئات السن والوسط: جهة طنجة تطوان الحسيمة 2015 TAUX D'ACTIVITE ET TAUX DE CHOMAGE (%) DE LA POPULATION AGÉE DE 15 ANS ET PLUS SELON LE GROUPE D'AGE ET LE MILIEU: REGION TANGER-TETOUAN AL HOCEIMA	جدول 12:
Tableau 13 :	معدل الشغل الناقص ( %) للسكان النشطين المشتغلين حسب الجنس والوسط : جهة طنجة-تطوان الحسيمة 2015 TAUX DE SOUS EMPLOI( %)DE LA POPULATION ACTIVE OCCUPEE SELON LE SEXE ET LE MILIEU :REGION TANGER -TETOUAN AL HOCEIMA 2015	جدول 13:
Tableau 14 :	معدل النشاط و البطالة (%) للسكان البالغين 15 سنة فأكثر حسب الإقليم أو العمالة والوسط : 2015 TAUX D'ACTIVITE ET TAUX DE CHOMAGE (%) DE LA POPULATION AGÉE DE 15 ANS ET PLUS SELON LA PROVINCE/PREFECTURE ET LE MILIEU : 2015	جدول 14:
Tableau 15 :	معدل الشغل الناقص للسكان النشيطين المشتغلين البالغين 15 سنة فأكثر حسب الإقليم أو العمالة والوسط:2015 TAUX DE SOUS-EMPLOIS DE LA POPULATION ACTIVE OCCUPEE ÂGÉE DE 15 ANS ET PLUS SELON LA PROVINCE/PREFECTURE ET LE MILIEU:2015	جدول 15:
Tableau 16 :	موظفو الدولة حسب الإقليم أو العمالة والجنس, 2014 PERSONNEL DE L'ETAT SELON LA PROVINCE/PREFECTURE ET LE SEXE, 2014	جدول 16:
Tableau 17 :	موظفو الدولة حسب الجنس بجهة طنجة-تطوان الحسيمة PERSONNEL DE L'ETAT SELON LE SEXE AL REGION TANGER TETOUAN AL HOCEIMA	جدول 17:

السكان البالغون 15 سنة فأكثر حسب نوع النشاط والوسط: جهة طنجة تطوان الحسيمة 2015

Tableau 1 : POPULATION AGEE DE 15 ANS ET PLUS SELON LE TYPE D'ACTIVITE ET LE MILIEU: REGION TANGER-TETOUAN AL HOCEIMA 2015 جدول 1:

Type d'activité	Actifs occupés النشيطون المشغولون	Chômeurs العاطلون	Total Actifs مجموع النشيطين	Total Inactifs الغير النشيطين	Total المجموع	نوع النشاط
Urbain	537 971	104 714	642 685	868 821	1 511 506	الحضري
Rural	536 399	24 545	560 944	542 430	1 103 374	القروي
Ensemble	1 074 370	129 259	1 203 629	1 411 251	2 614 880	المجموع

السكان البالغون 15 سنة فأكثر حسب نوع النشاط والجنس: جهة طنجة تطوان الحسيمة 2015

Tableau 2 : POPULATION AGEE DE 15 ANS ET PLUS SELON LE TYPE D'ACTIVITE ET LE SEXE: REGION TANGER-TETOUAN AL HOCEIMA 2015 جدول 2:

Type d'activité	Actifs occupés النشيطون المشغولون	Chômeurs العاطلون	Total Actifs مجموع النشيطين	Total Inactifs الغير النشيطين	Total المجموع	نوع النشاط
Masculin	691 587	82 130	773 748	267 636	1 041 384	ذكور
Féminin	149 867	18 365	167 876	894 628	1 062 504	إناث
Ensemble	841 454	100 495	941 949	1 161 939	2 103 888	المجموع

السكان النشيطون البالغون 15 سنة فأكثر حسب نوع النشاط وفئات السن والوسط جهة طنجة تطوان الحسيمة: 2015

Tableau 3 : POPULATION ACTIVE AGEE DE 15 ANS ET PLUS SELON LE TYPE D'ACTIVITE ET LE GROUPE D'AGE ET LE MILIEU :REGION TANGER-TETOUAN AL HOCEIMA 2015 جدول 3:

Age	النشيطون المشغولون Actifs occupés	العاطلون Chômeurs	مجموع النشيطين Total actifs	فئات السن
Urbain	537 971	104 714	642 685	الحضري
15 - 24 ans	59 633	37 941	97 574	15 - 24 سنة
25 - 34 ans	176 970	46 803	223 773	25 - 34 سنة
35 - 44 ans	141 926	13 171	155 097	35 - 44 سنة
45 ans et plus	159 442	6 799	166 241	45 سنة و أكثر
Rural	536 399	24 545	560 944	القروي
15 - 24 ans	122 999	13 657	136 656	15 - 24 سنة
25 - 34 ans	184 613	8 475	193 088	25 - 34 سنة
35 - 44 ans	102 687	1 159	103 846	35 - 44 سنة
45 ans et plus	126 100	1 254	127 354	45 سنة و أكثر
Ensemble	1 074 370	129 259	1 203 629	المجموع
15 - 24 ans	182 632	51 598	234 230	15 - 24 سنة
25 - 34 ans	361 583	55 278	416 861	25 - 34 سنة
35 - 44 ans	244 613	14 330	258 943	35 - 44 سنة
45 ans et plus	285 542	8 053	293 595	45 سنة و أكثر

Source: Direction de la Statistique

المصدر : مديرية الإحصاء

السكان النشيطون المشتغلون البالغين 15 سنة فأكثر حسب قطاع الشغل والوسط :جهة طنجة تطوان الحسيمة 2015  
 Tableau 4: POPULATION ACTIVE OCCUPEE AGEE DE 15 ANS ET PLUS SELON LE SECTEUR D'ACTIVITE ET LE MILIEU :REGION TANGER-TETOUAN AL HOCEIMA 2015 : جدول 4 :

Secteur	الحضري Urbain	القروي Rural	المجموع Ensemble	القطاع
Agriculture Forêt et Pêche	22 578	441 447	464 025	
Industrie	113 290	13 732	127 022	الصناعة
Bâtiment et Travaux public	75 877	32 523	108 400	البناء و الأشغال العمومية
Services	325 037	48 313	373 350	الخدمات
Activité mal désignée	1 189	384	1 573	نشاط غير محدد
<b>Total</b>	<b>537 971</b>	<b>536 399</b>	<b>1 074 370</b>	<b>المجموع</b>

توزيع السكان النشيطين المشتغلين البالغين 15 سنة فأكثر حسب الحالة في المهنة والوسط :جهة طنجة تطوان الحسيمة 2015  
 Tableau 5 : REPARTITION DE LA POPULATION ACTIVE OCCUPEE AGEE DE 15 ANS ET PLUS SELON LE STATUT PROFESSIONNEL ET LE MILIEU : REGION TANGER -TETOUAN 2015 : جدول 5 :

Statut Professionnel	الحضري Urbain	القروي Rural	المجموع Ensemble	الحالة المهنية
Salariés	363 493	95 229	458 722	الأجراء
Travailleurs pour propre	154 662	213 575	368 237	العاملون لحسابهم الخاص
Emploi non rémunéré	19 442	227 430	246 872	الشغل غير مدفوع الأجر
Autres	374	165	539	آخر
<b>Total</b>	<b>537 971</b>	<b>536 399</b>	<b>1 074 370</b>	<b>المجموع</b>

السكان النشيطون المشتغلون حسب قطاع الشغل، الوسط والجنس: جهة طنجة تطوان الحسيمة 2015  
 Tableau 6 : POPULATION ACTIVE OCCUPEE SELON LE SECTEUR D'EMPLOI, LE MILIEU ET LE SEXE:REGION TANGER-TETOUAN AL HOCEIMA 2015 : جدول 6 :

Secteur d'emploi	القطاع العام Secteur Public	القطاع الخاص Secteur Privé	آخر Autres	المجموع Ensemble	قطاع الشغل
<b>Urbain</b>					<b>الحضري</b>
Masculin	...	...	...		ذكور
Féminin	...	...	...		إناث
<b>Ensemble</b>	<b>65 187</b>	<b>462 640</b>	<b>10 144</b>	<b>537 971</b>	<b>مجموع</b>
<b>Rural</b>					<b>القروي</b>
Masculin			...		ذكور
Féminin			...		إناث
<b>Ensemble</b>	<b>6 745</b>	<b>528 229</b>	<b>1 425</b>	<b>536 399</b>	<b>مجموع</b>
<b>Ensemble</b>					<b>المجموع</b>
Masculin			...		ذكور
Féminin			...		إناث
<b>Ensemble</b>	<b>71 932</b>	<b>990 869</b>	<b>11 569</b>	<b>1 074 370</b>	<b>مجموع</b>

Source: Direction de la Statistique

المصدر : مديرية الإحصاء

Tableau 7 : السكان النشيطون المشتغلون البالغين 15 سنة فما فوق حسب الانتظام في الشغل والوسط : جهة طنجة-تطوان 2015  
**POPULATION ACTIVE OCCUPEE ÂGEE DE 15 ANS ET PLUS SELON LA REGULARITE DANS LE TRAVAIL ET MILIEU:REGION TANGER-TETOUAN AL** : جدول 7 :

Rgularité	الحضري Urbain	القروي Rural	المجموع Ensemble	الانتظام
Permanent à plein temps	481 210	358 365	839 575	دائم بصفة كلية
Permanent à temps partiel	9 714	63 496	73 210	دائم بصفة جزئية
Occasionnel	38 216	23 158	61 374	عرضي
Saisonnier	6 524	90 735	97 259	موسمي
Stagiaire	2 171	645	2 816	متمرن
Autres	136		136	آخر
<b>Total</b>	<b>537 971</b>	<b>536 399</b>	<b>1 074 370</b>	<b>المجموع</b>

Tableau 8 : السكان العاطلون حسب الشهادة المحصل عليها والوسط :جهة طنجة تطوان الحسيمة 2015  
**POPULATION ACTIVE EN CHOMAGE SELON LE DIPLÔME ET LE MILIEU : REGION TANGER-TETOUAN AL HOCEIMA 2015** : جدول 8 :

Diplôme	الحضري Urbain	القروي Rural	المجموع Ensemble	الشهادة المحصل عليها
Sans Diplôme	29 171	11 480	40 651	بدون شهادة
Niveau Moyen	50 627	8 842	59 469	شهادة متوسطة
Niveau Supérieur	24 916	4 223	29 139	شهادة عليا
<b>Total</b>	<b>104 714</b>	<b>24 545</b>	<b>129 259</b>	<b>المجموع</b>

المصدر : مديرية الإحصاء

Tableau 9 : معدل النشاط و البطالة (%) للسكان البالغين 15 سنة فأكثر حسب الشهادة المحصل عليها والوسط :جهة طنجة تطوان الحسيمة 2015  
**TAUX D'ACTIVITE ET TAUX DE CHOMAGE (%) DE LA POPULATION AGE DE 15 ANS ET PLUS SELON LE DIPLÔME ET LE MILIEU : REGION TANGER-TETOUAN AL** : جدول 9 :

Diplôme	معدل النشاط Taux d'activité			معدل البطالة Taux de chômage			الشهادة المحصل عليها
	الحضري Urbain	القروي Rural	المجموع Ensemble	الحضري Urbain	القروي Rural	المجموع Ensemble	
Sans Diplôme	37,5	52,7	45,5	9,5	2,4	5,2	بدون شهادة
Niveau Moyen	44,2	41,9	43,6	21,8	11,3	19,2	شهادة متوسطة
Niveau Supérieur	61,0	49,3	59,9	23,7	49,1	25,6	شهادة عليا
<b>Total</b>	<b>42,5</b>	<b>50,8</b>	<b>46,03</b>	<b>16,3</b>	<b>4,4</b>	<b>10,7</b>	<b>المجموع</b>

Source: Direction de la Statistique

المصدر : مديرية الإحصاء

معدل الشغل للسكان البالغين 15 سنة فأكثر حسب الشهادة المحصل عليها والوسط: جهة طنجة تطوان الحسيمة 2015

Tableau 10 : TAUX D'EMPLOI DE LA POPULATION ÂGÉE DE 15 ANS ET PLUS SELON LE NIVEAU DU DIPLOME ET LE MILIEU: REGION TANGER-TETOUAN AL HOCEIMA 2015 :10 جدول

Diplôme	الحضري Urbain		القروي Rural		المجموع Ensemble		الشهادة المحصل عليها
	الوطني	الجهوي	الوطني	الجهوي	الوطني	الجهوي	
	National	Régional	National	Régional	National	Régional	
Sans Diplôme	33,9	33,1	51,4	57,6	43,1	45,6	بدون شهادة
Niveau Moyen	34,6	34,0	37,1	44,6	35,2	37,0	شهادة متوسطة
Niveau Supérieur	46,5	44,6	25,1	43,6	44,5	44,5	شهادة عليا
<b>Total</b>	<b>35,6</b>	<b>35,4</b>	<b>48,6</b>	<b>54,4</b>	<b>41,1</b>	<b>42,8</b>	<b>المجموع</b>

معدل النشاط و البطالة (%) حسب الجنس و الوسط المستوى الوطني و الجهوي; 2015

Tableau 11: TAUX D'ACTIVITE ET TAUX DE CHOMAGE (%) SELON LE SEXE ET LE MILIEU: NIVEAU NATIONAL ET REGIONAL. 2015 :11 جدول

Milieu	معدل النشاط Taux d'activité		معدل البطالة Taux de chômage		الوسط
	الوطني	الجهوي	الوطني	الجهوي	
	National	Régional	National	Régional	
<b>Ensemble</b>	<b>47,4</b>	<b>46,0</b>	<b>9,7</b>	<b>10,7</b>	<b>المجموع</b>
Masculin	71,5	73,7	9,4	10,4	الذكور
Féminin	24,8	18,2	10,5	12,3	الإناث
<b>Urbain</b>	<b>41,4</b>	<b>42,5</b>	<b>14,6</b>	<b>16,3</b>	<b>الحضري</b>
Masculin	67,3	70,7	12,6	14,8	الذكور
Féminin	17,4	15,4	21,7	23,0	الإناث
<b>Rural</b>	<b>56,7</b>	<b>50,8</b>	<b>4,1</b>	<b>4,4</b>	<b>القروي</b>
Masculin	78,2	77,7	5,1	5,1	الذكور
Féminin	36,6	22,1	2,1	1,5	الإناث

Source: Direction de la Statistique

المصدر : مديرية الإحصاء

معدل النشاط و البطالة (%) للسكان البالغين 15 سنة فأكثر حسب فئات السن والوسط: جهة طنجة تطوان الحسيمة 2015

Tableau 12: TAUX D'ACTIVITE ET TAUX DE CHOMAGE (%) DE LA POPULATION AGEÉE DE 15 ANS ET PLUS SELON LE GROUPE D'AGE ET LE MILIEU: REGION TANGER- :12 جدول

Groupe d'âge	معدل النشاط Taux d'activité			معدل البطالة Taux de chômage			فئات السن
	الحضري	القروي	المجموع	الحضري	القروي	المجموع	
	Urbain	Rural	Ensemble	Urbain	Rural	Ensemble	
15 - 24 ans	28,8	38,4	33,7	38,9	10,0	22,0	15 - 24 سنة
25 - 34 ans	57,5	63,8	60,3	20,9	4,4	13,3	25 - 34 سنة
35 - 44 ans	54,2	62,5	57,3	8,5	1,1	5,5	35 - 44 سنة
45 ans et plus	33,4	45,7	37,8	4,1	1,0	2,7	45 سنة و أكثر
<b>Total</b>	<b>42,5</b>	<b>50,8</b>	<b>46,0</b>	<b>16,3</b>	<b>4,4</b>	<b>10,7</b>	<b>المجموع</b>

Source: Direction de la Statistique

المصدر : مديرية الإحصاء

جدول 13 : معدل الشغل الناقص ( % ) للسكان النشطين المشتغلين حسب الجنس والوسط : جهة طنجة-تطوان الحسيمة 2015  
**Tableau 13 : TAUX DE SOUS EMPLOI ( % ) DE LA POPULATION ACTIVE OCCUPEE SELON LE SEXE ET LE MILIEU : REGION TANGER -TETOUAN AL HOCEIMA 2015**

Milieu	Sexe		مجموع Ensemble	الوسط
	ذكور Masculin	إناث Féminin		
Urbain	...	...	7,9	الحضري
Rural	...	...	14,4	القروي
<b>Ensemble</b>	...	...	<b>11,1</b>	<b>المجموع</b>

جدول 14 : معدل النشاط و البطالة ( % ) للسكان البالغين 15 سنة فأكثر حسب الإقليم أو العمالة والوسط : 2015  
**Tableau 14 : TAUX D'ACTIVITE ET TAUX DE CHOMAGE ( % ) DE LA POPULATION AGE DE 15 ANS ET PLUS SELON LA PROVINCE/PREFECTURE ET LE MILIEU : 2015**

Province / Préfecture	معدل النشاط Taux d'activité			معدل البطالة Taux de chômage			الإقليم/العمالة
	الحضري Urbain	القروي Rural	المجموع Ensemble	الحضري Urbain	القروي Rural	المجموع Ensemble	
	Al Hoceïma	41,4	53,0	49,5	7,3	2,4	
Chefchaouen	44,5	52,1	51,1	22,3	4,2	6,2	شفشاون
Larache	35,5	47,8	41,1	10,3	1,7	5,8	العرانش
Tanger-Assilah	39,6	37,8	39,5	11,3	5,9	11,0	طنجة-أصيلة
Tétouan	48,3	49,4	48,6	25,3	6,6	20,4	تطوان
<b>Total</b>	<b>42,5</b>	<b>50,8</b>	<b>46,0</b>	<b>16,3</b>	<b>4,4</b>	<b>10,7</b>	<b>المجموع</b>

جدول 15 : معدل الشغل الناقص للسكان النشطين المشتغلين البالغين 15 سنة فأكثر حسب الإقليم أو العمالة والوسط: 2015  
**Tableau 15 : TAUX DE SOUS-EMPLOIS DE LA POPULATION ACTIVE OCCUPEE ÂGEE DE 15 ANS ET PLUS SELON LA PROVINCE/PREFECTURE ET LE MILIEU:2015**

Province / Préfecture	الوسط			الإقليم/العمالة
	الحضري Urbain	القروي Rural	المجموع Ensemble	
Al Hoceïma	18,1	24,6	23,0	الحسيمة
Chefchaouen	15,3	15,9	15,8	شفشاون
Larache	2,3	0,9	1,5	العرانش
Tanger-Assilah	3,5	2,9	3,5	طنجة-أصيلة
Tétouan	10,6	14,0	11,7	تطوان
<b>Total</b>	<b>7,9</b>	<b>14,4</b>	<b>11,1</b>	<b>المجموع</b>

Source: Direction de la Statistique

المصدر : مديرية الإحصاء



Tableau 16 : **PERSONNEL DE L'ETAT SELON LA PROVINCE/PREFECTURE ET LE SEXE, 2014** : جدول 16 : موظفو الدولة حسب الإقليم أو العمالة والجنس, 2014

Au 31 Décembre 2014

Province/Préfecture	ذكور Masculin	إناث Féminin	المجموع Total	الإقليم/العمالة
Al Hoceima	4 927	2 520	7 447	الحسيمة
Chefchaouen	4 018	3 268	7 286	شفشاون
Fahs-Anjra	453	288	741	الفحص أنجرة
Larache	3 269	2 086	5 355	العرانش
Tanger-Assilah	5 974	4 050	10 024	طنجة-أصيلة
Tétouan	5 508	3 928	9 436	تطوان
<b>Total</b>	<b>24 149</b>	<b>16 140</b>	<b>40 289</b>	<b>المجموع</b>

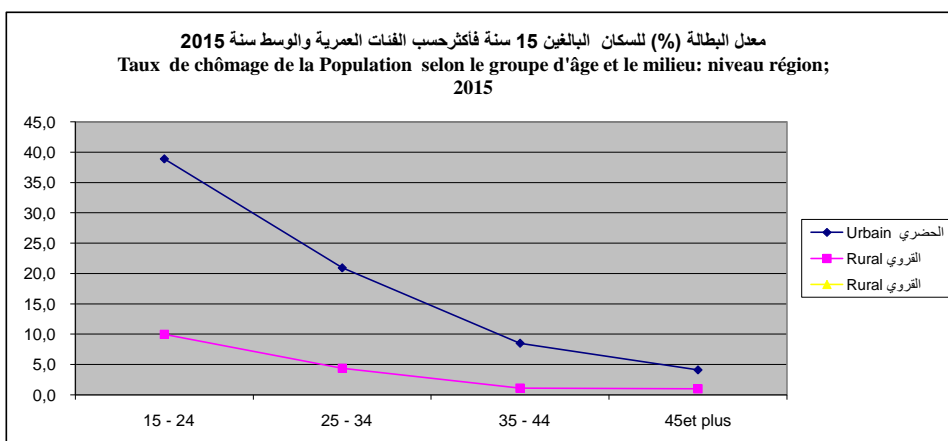
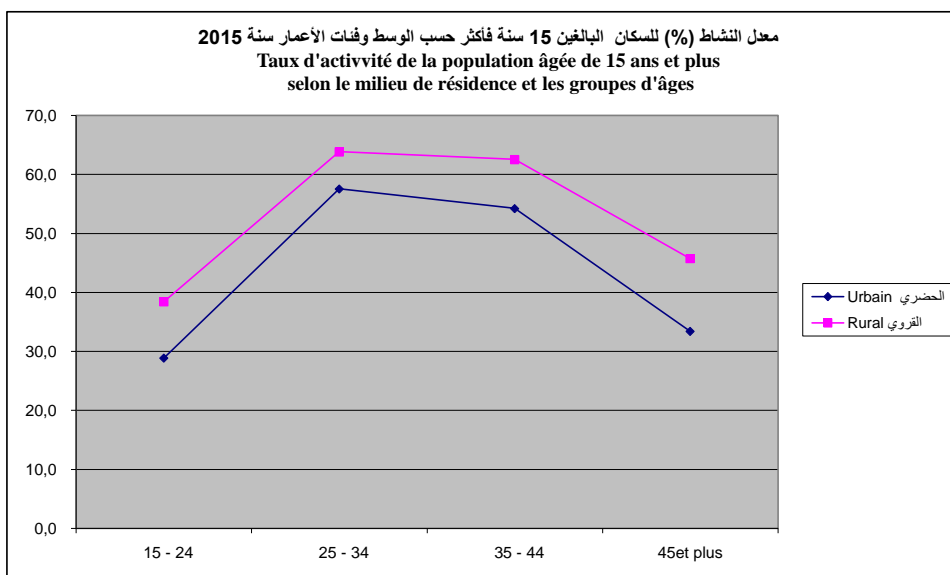
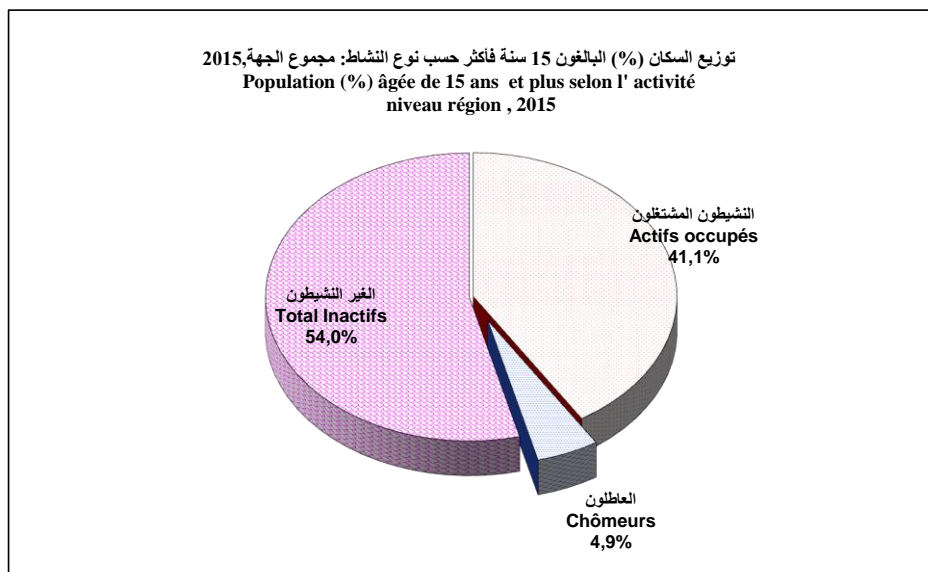
Tableau 17 : **PERSONNEL DE L'ETAT SELON LE SEXE AL REGION TANGER TETOUAN AL HOCEIMA** : جدول 17 : موظفو الدولة حسب الجنس بجهة طنجة-تطوان الحسيمة

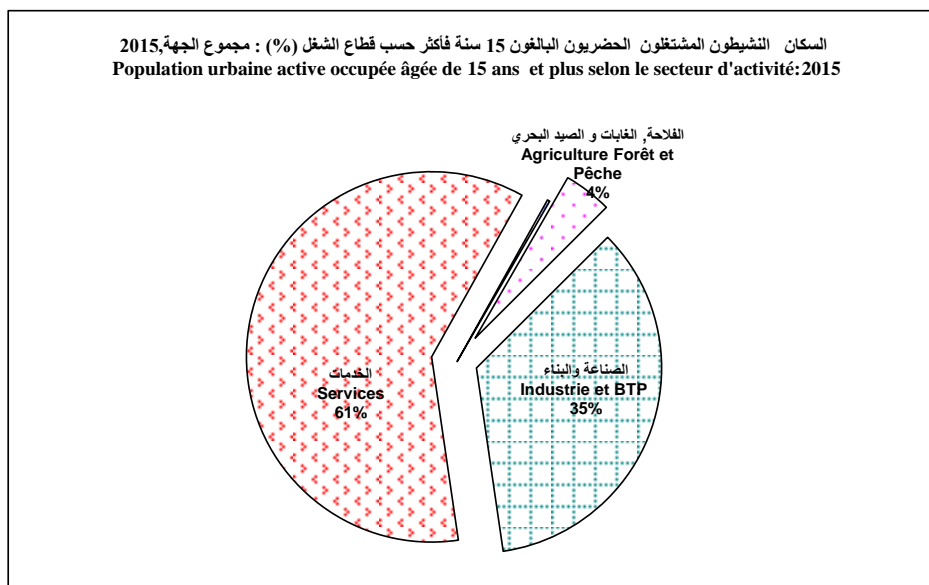
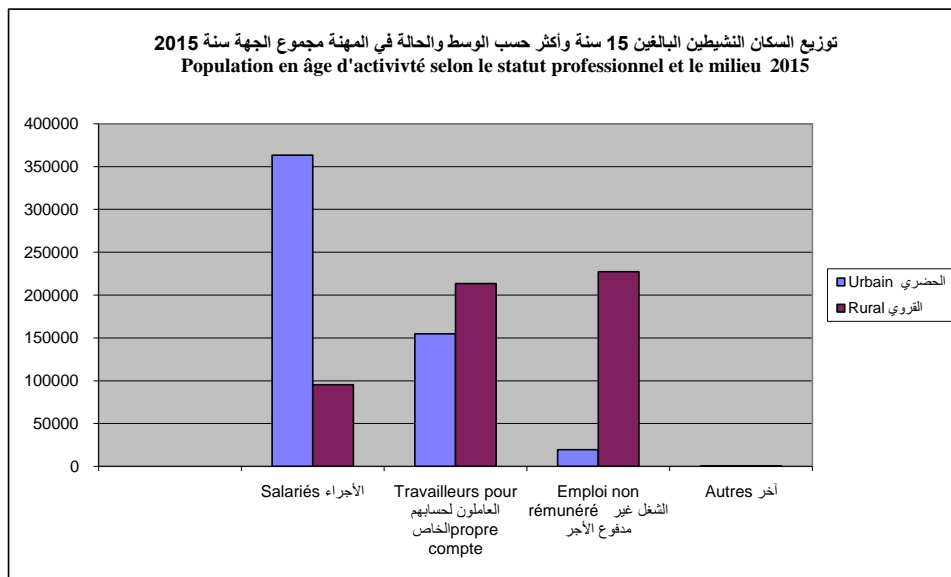
Années	ذكور Masculin	إناث Féminin	المجموع Total	السنوات
2004	23 182	11 586	34 768	2004
2005	21 058	10 822	31 880	2005
2006	22 253	12 055	34 308	2006
2007	22 331	12 305	34 636	2007
2008	18 150	10 518	28 668	2008
2009	22 571	13 010	35 581	2009
2010	26 520	14 127	40 647	2010
2011	26 807	14 731	41 538	2011
2012	28 051	15 378	43 429	2012
2013	23 569	15 078	38 647	2013
2014	24 149	16 140	40 289	2014

Source: Direction de la Statistique

المصدر : مديرية الإحصاء

(\*) : les données de la province de Ouezzane sont incluses dont celles la province de Sidi Kacem





العدل  
JUSTICE

LISTE DES TABLEAU

[sommaire](#)

لائحة الجداول

Tableau 1 :	أنشطة المحاكم الابتدائية, 2014 ACTIVITES DES TRIBUNAUX DE PREMIERE INSTANCE, 2014	جدول 1:
Tableau 2 :	القضايا المدنية حسب المحاكم الابتدائية, 2014 AFFAIRES CIVILES TRAITES PAR LES TRIBUNAUX DE PREMIERE INSTANCE, 2014	جدول 2:
Tableau 3 :	القضايا الجنحية حسب المحاكم الابتدائية , 2014 AFFAIRES PENALES TRAITES PAR LES TRIBUNAUX DE PREMIERE INSTANCE (TPI), 2014	جدول 3:
Tableau 4 :	أنشطة محاكم المقاطعات التابعة للمحاكم الابتدائية والمراكز القضائية حسب الدوائر الإستئنافية, 2014 ACTIVITES DES TRIBUNAUX D'ARRONDISSEMENTS RATTACHES AUX TPI ET CENTRES JUDICIAIRES SELON LE RESSORT DES COURS D'APPEL, 2014	جدول 4:
Tableau 5 :	أنشطة محاكم الاستئناف, 2014 ACTIVITES DES COURS D'APPEL , 2014	جدول 5:
Tableau 6 :	أنشطة المحكمة التجارية بطنجة 2014 ACTIVITES DU TRIBUNAL COMMERCIAL DE TANGER , 2014	جدول 6:
Tableau 7 :	الأحداث المودعين بمؤسسات حماية الطفولة MINEURS PLACES DANS LES ETABLISSEMENTS DE LA SAUVEGARDE DE L'ENFANCE	جدول 7:
Tableau 8 :	توزيع الخبراء القضائيين والترجمة،النساخ،الموثقين،العدل حسب محاكم الاستئناف REPARTITION DES EXPERTS ET INTERPRETES,COPISTES,NOTAIRES ET ADOULS SELON LES COURS D'APPEL	جدول 8:
Tableau 9 :	توزيع الخبراء القضائيين والترجمة،النساخ،الموثقين،العدل، الأعران القضائيين والمحامون حسب محاكم الاستئناف,2014 REPARTITION DES EXPERTS ET INTERPRETES,COPISTES,NOTAIRES,ADOULS ,HUISSIERS ET AVOCATS SELON LES COURS D'APPEL,2014	جدول 9:



## أنشطة المحاكم الابتدائية، 2014

Tableau 1 :

جدول 1:

## ACTIVITES DES TRIBUNAUX DE PREMIERE INSTANCE, 2014

Tribunal	القضايا المدنية			القضايا الجنحية			المحاكم
	Affaires Civiles			Affaires Pénales			
	المسجلة	المحكومة	المخلفة	المسجلة	المحكومة	المخلفة	
	Enrolées	Jugées	En Instance	Enrolées	Jugées	En	
Al hoceima	6 400	6 546	3 186	5 027	4 823	3 013	الحسيمة
Chefchaouen	11 951	11 531	2 045	5 924	6 581	2 408	شفشاون
Tétouan	54 027	53 903	5 171	19 221	19 573	8 304	تطوان
Larache	6 513	6 627	1 428	8 412	8 465	523	العرانش
Ksar El kébir	15 329	15 812	1 024	4 301	4 221	985	القصر الكبير
Tanger	47 266	46 355	11 846	29 784	27 046	33 822	طنجة
Assilah	2 350	2 320	490	2 821	3 030	406	أصيلة
Ouezzane	6 994	7 159	1 204	10 742	11 004	790	وزان
<b>Total</b>	<b>150 830</b>	<b>150 253</b>	<b>26 394</b>	<b>86 232</b>	<b>84 743</b>	<b>50 251</b>	<b>المجموع</b>

## القضايا المدنية حسب المحاكم الابتدائية، 2014

Tableau 2 :

جدول 2:

## AFFAIRES CIVILES TRAITÉES PAR LES TRIBUNAUX DE PREMIERE INSTANCE, 2014

Tribunal	المجموع	منه : dont					المحاكم
		نزاعات الشغل	حوادث الشغل	قضايا استعجالية	قضاء الأسرة	العقار	
		Contentieux du travail	Accidents de travail	Affaires référées	Justice famille	Affaires immobilières	
	Total						
<b>A. Enrolées</b>	<b>150 679</b>	<b>4 572</b>	<b>1 942</b>	<b>25 701</b>	<b>98 632</b>	<b>2 657</b>	<b>المسجلة</b>
Al hoceima	6 400	190	48	1 699	2 956	365	الحسيمة
Chefchaouen	11 951	75	16	1 304	9 664	264	شفشاون
Tétouan	54 027	1 291	334	6 277	41 398	428	تطوان
Larache	6 513	160	127	2 095	2 896	173	العرانش
Ksar El Kabir	15 329	152	187	1 276	12 188	267	القصر الكبير
Tanger	47 266	2 593	1 176	11 365	23 947	557	طنجة
Assilah	2 350	31	23	745	922	251	أصيلة
Ouezzane	6 843	80	31	940	4 661	352	وزان
<b>A. Jugées</b>	<b>149 843</b>	<b>4 194</b>	<b>2 803</b>	<b>29 380</b>	<b>94 604</b>	<b>2 260</b>	<b>المحكومة</b>
Al hoceima	6 546	189	24	1 664	3 209	424	الحسيمة
Chefchaouen	11 531	29	27	1 301	9 408	246	شفشاون
Tétouan	53 903	1 273	280	6 242	41 684	495	تطوان
Larache	6 627	170	170	2 098	2 809	186	العرانش
Ksar El Kabir	15 812	218	207	1 274	12 428	252	القصر الكبير
Tanger	46 355	2 234	1 129	11 398	23 886	441	طنجة
Assilah	2 320	30	22	741	938	138	أصيلة
Ouezzane	6 749	51	944	4 662	242	78	وزان
<b>A. En Instance</b>	<b>26 488</b>	<b>4 512</b>	<b>3 057</b>	<b>477</b>	<b>6 529</b>	<b>3 461</b>	<b>المخلفة</b>
Al hoceima	3186	286	84	93	964	489	الحسيمة
Chefchaouen	2045	105	174	12	813	331	شفشاون
Tétouan	5171	544	410	81	967	939	تطوان
Larache	1428	150	65	3	885	115	العرانش
Ksar El Kabir	1024	60	117	22	385	185	القصر الكبير
Tanger	11846	3 301	2 157	247	1 907	893	طنجة
Assilah	490	19	21	8	144	214	أصيلة
Ouezzane	1298	47	29	11	464	295	وزان

Source: Ministère de la Justice

المصدر: وزارة العدل

## القضايا الجنحية حسب المحاكم الابتدائية , 2014

Tableau 3 : AFFAIRES PENALES TRAITEES PAR LES TRIBUNAUX DE PREMIERE INSTANCE (TPI), 2014

Tribunal	المجموع Total	dont :		منه		المحاكم
		الجنح Délits	حوادث السير Accidents de la circulation	المخالفات Contraventions	قضايا الأحداث Affaires mineurs	
<b>A. Enrôlées</b>	<b>86 652</b>	<b>65 720</b>	<b>2 132</b>	<b>4 641</b>	<b>1 373</b>	<b>المسجلة</b>
Al hoceima	5 027	4 410	124	218	85	الحسيمة
Chefchaouen	5 924	5 578	102	147	46	شفشاون
Tétouan	19 221	15 879	460	1 274	457	تطوان
Larache	8 412	4 481	139	696	165	العرانش
Ksar El kébir	4 301	3 712	168	152	142	القصر الكبير
Tanger	29 784	26 486	953	1 587	375	طنجة
Assilah	2 821	2 125	53	462	51	أصيلة
Ouezzane	11 162	3 049	133	105	52	وزان
<b>A. Jugées</b>	<b>84 104</b>	<b>61 788</b>	<b>3 412</b>	<b>5 084</b>	<b>1 566</b>	<b>المحكومة</b>
Al hoceima	4 823	4 215	163	218	77	الحسيمة
Chefchaouen	6 581	6 172	156	147	50	شفشاون
Tétouan	19 573	15 339	1 175	1 735	502	تطوان
Larache	8 465	4 415	186	696	145	العرانش
Ksar El kébir	4 221	3 591	178	152	153	القصر الكبير
Tanger	27 046	23 039	1 375	1 587	532	طنجة
Assilah	3 030	2 278	68	462	66	أصيلة
Ouezzane	10 365	2 739	111	87	41	وزان
<b>A. En Instance</b>	<b>51 048</b>	<b>45 641</b>	<b>3 216</b>	<b>20</b>	<b>273</b>	<b>المخلفة</b>
Al hoceima	3 013	2 646	145	-	67	الحسيمة
Chefchaouen	2 408	2 150	200	-	28	شفشاون
Tétouan	8 304	7 156	401	-	54	تطوان
Larache	523	343	40	-	62	العرانش
Ksar El kébir	985	796	163	-	12	القصر الكبير
Tanger	33 822	31 492	2 096	-	19	طنجة
Assilah	406	250	59	-	12	أصيلة
Ouezzane	1 587	808	112	20	19	وزان

أنشطة محاكم المقاطعات التابعة للمحاكم الابتدائية والمراكز القضائية  
حسب الدوائر الإستهنافية, 2014

Tableau 4 : ACTIVITES DES TRIBUNAUX D'ARRONDISSEMENTS RATTACHES AUX TPI ET CENTRES JUDICIAIRES SELON LE RESSORT DES COURS D'APPEL, 2014

Activité	المراكز القضائية Centres Judiciaires			أقسام قضاء القرب Sections des juridictions de proximité			الأنشطة
	الحسيمة	طنجة	تطوان	الحسيمة	طنجة	تطوان	
	Al hoceima	Tanger	Tétouan	Al hoceima	Tanger	Tétouan	
<b>Affaires Civiles</b>	<b>7 966</b>	-	<b>2 849</b>	<b>729</b>	<b>2 421</b>	<b>2 274</b>	<b>القضايا المدنية</b>
- Enrôlées	3 782	-	1 353	113	786	742	المسجلة
- Jugées	3 831	-	1 257	90	933	324	المحكومة
- En Instance	353	-	239	526	702	1 208	المخلفة
<b>Affaires Pénales</b>	<b>3 565</b>	-	<b>1 350</b>	<b>267</b>	-	<b>1 772</b>	<b>القضايا الجنحية</b>
- Enrôlées	1 709	-	666	113	786	742	المسجلة
- Jugées	1 787	-	480	90	933	324	المحكومة
- En Instance	69	-	204	64	299	706	المخلفة
<b>Total</b>	<b>11 531</b>	-	<b>4 199</b>	<b>996</b>	-	<b>4 046</b>	<b>المجموع</b>
- Enrôlées	5 491	-	2 019	226	1 572	1 484	المسجلة
- Jugées	5 618	-	1 737	180	1 866	648	المحكومة
- En Instance	422	-	443	590	1 001	1 914	المخلفة

Source: Ministère de la Justice

المصدر: وزارة العدل

Tableau 5 : أنشطة محاكم الاستئناف, 2014  
ACTIVITES DES COURS D'APPEL , 2014  
جدول 5:

Activité	م.إ. الحسيمة	م.إ. طنجة	م.إ. تطوان	المجموع Total	الأنشطة
	C.A. Al hoceima	C.A. Tanger	C.A.Tétouan		
<b>Affaires Civiles</b>	<b>2 682</b>	<b>14 030</b>	<b>5 799</b>	<b>22 511</b>	<b>القضايا المدنية</b>
- Enrolées	974	5 295	2 009	8 278	المسجلة
- Jugées	1 197	4 754	1 808	7 759	المحكومة
- En Instance	511	3 981	1 982	6 474	المخلفة
<b>Affaires Pénales</b>	<b>3 820</b>	<b>20 356</b>	<b>15 074</b>	<b>39 250</b>	<b>القضايا الجنحية</b>
- Enrolées	1 551	9 016	6 308	16 875	المسجلة
- Jugées	1 863	9 818	6 262	17 943	المحكومة
- En Instance	406	1 522	2 504	4 432	المخلفة
<b>Total</b>	<b>6 502</b>	<b>34 386</b>	<b>20 873</b>	<b>61 761</b>	<b>المجموع</b>
- Enrolées	2 525	14 311	8 317	25 153	المسجلة
- Jugées	3 060	14 572	8 070	25 702	المحكومة
- En Instance	917	5 503	4 486	10 906	المخلفة

C.A: Cours d'Appel

م.أ:محاكم الاستئناف

Tableau 6 : أنشطة المحكمة التجارية بطنجة 2014  
ACTIVITES DU TRIBUNAL COMMERCIAL DE TANGER , 2014  
جدول 6:

Activité	المجموع Total	منه				النشاط
		الاستعجالي	قضايا الموضوع	تجاري متنوع	الأوامر بالأداء	
		référéés	Affaires d'objet	Commercial divers	O.de paiement	
Affaires enrôlées	9 328	700	2 213	498	813	القضايا المسجلة
Affaires jugées	9 882	762	2 808	494	813	القضايا المحكومة
Affaires en instance	3 852	223	2 591	640	-	القضايا المخلفة
<b>Total</b>	<b>23 062</b>	<b>1 685</b>	<b>7 612</b>	<b>1 632</b>	<b>1 626</b>	<b>المجموع</b>

Tableau 7 : الأحداث المودعين بمؤسسات حماية الطفولة  
MINEURS PLACES DANS LES ETABLISSEMENTS DE LA SAUVEGARDE DE L'ENFANCE  
جدول 7:

Type d'Etablissement	2008	2009	2010	2011	2012	2013	2014	نوع المؤسسات
<b>Larache</b>								<b>العرائش</b>
Centre de Rééducation	124	192	198	53	-	-	-	مركز إعادة التربية
<b>Tanger</b>								<b>طنجة</b>
Centre d'Observation et de Rééducation	130	214	142	186	197	142	92	مركز الملاحظة و إعادة التربية
<b>Total</b>	<b>254</b>	<b>406</b>	<b>340</b>	<b>239</b>	<b>197</b>	<b>142</b>		<b>المجموع</b>

Source: Ministère de la Justice

المصدر: وزارة العدل



توزيع الخبراء القضائيين والتراجمة،النساخ،الموثقين،العدول  
حسب محاكم الاستئناف

Tableau 8 :

جدول 8:

REPARTITION DES EXPERTS ET INTERPRETES,COPISTES,NOTAIRES  
ET ADOULS SELON LES COURS D'APPEL

Cours d'appel	2009	2010	2011	2012	2013	2014	محاكم الاستئناف
<b>Cours d'appel d' AL hoceima</b>							<b>محكمة الاستئناف بالحسيمة</b>
Experts et interprets	15	15	15	15	16	16	الخبراء القضائيين
Copistes	6	6	12	9	9	9	النساخ
Notaires	1	1	1	1	1	1	الموثقون
Adouls	35	34	29	43	36	36	العدول
<b>Cours d'appel de Tanger</b>							<b>محكمة الاستئناف بطنجة</b>
Experts et interprets	176	175	187	187	177	195	الخبراء القضائيين
Copistes	28	27	50	48	48	48	النساخ
Notaires	42	50	50	55	59	70	الموثقون
Adouls	206	204	203	248	261	257	العدول
<b>Cours d'appel de Tétouan</b>							<b>محكمة الاستئناف بتطوان</b>
Experts et interprets	41	42	43	43	45	45	الخبراء القضائيين
Copistes	20	20	30	31	31	31	النساخ
Notaires	13	18	18	18	18	19	الموثقون
Adouls	178	177	171	198	343	173	العدول
<b>Total</b>							<b>المجموع</b>
Experts et interprets	232	232	245	245	238	256	الخبراء القضائيين
Copistes	54	53	92	88	88	88	النساخ
Notaires	56	69	69	74	78	90	الموثقون
Adouls	419	415	403	489	640	466	العدول

توزيع الخبراء القضائيين والترجمة،النساخ،الموثقين،العدول، الأعدان القضائيين والمحامون  
حسب محاكم الاستئناف،2014

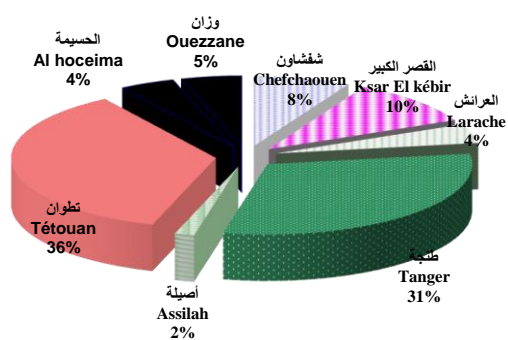
Tableau 9 : **REPARTITION DES EXPERTS ET INTERPRETES,COPISTES,NOTAIRES,ADOULS** جدول 9:  
**,HUISSIERS**  
**ET AVOCATS SELON LES COURS D'APPEL,2014**

Cours d'appel	ذكور	إناث	المجموع	محاكم الاستئناف
	Masculin	Féminin	Ensemble	
<b>Cours d'appel de Al hoceima</b>				<b>محكمة الاستئناف بالحسيمة</b>
Experts	12	-	12	الخبراء القضائيين
Interprets	3	1	4	الترجمة
Copistes	6	3	9	النساخ
Notaires	1	-	1	الموثقون
Adouls	...	...	36	العدول
Huissiers	9	-	9	المفوضين القضائيين
Avocats Titulaires	...	...	...	المحامون الرسميون
<b>Cours d'appel de Tanger</b>				<b>محكمة الاستئناف بطنجة</b>
Experts	141	16	157	الخبراء القضائيين
Interprets	21	17	38	الترجمة
Copistes	39	9	48	النساخ
Notaires	43	27	70	الموثقون
Adouls	...	...	257	العدول
Huissiers	58	8	66	المفوضين القضائيين
Avocats Titulaires	573	133	706	المحامون الرسميون
<b>Cours d'appel de Tétouan</b>				<b>محكمة الاستئناف بتطوان</b>
Experts	32	-	32	الخبراء القضائيين
Interprets	8	5	13	الترجمة
Copistes	22	9	31	النساخ
Notaires	18	1	19	الموثقون
Adouls	...	...	173	العدول
Huissiers	34	1	35	المفوضين القضائيين
Avocats titulaires	224	39	263	المحامون الرسميون
<b>Total</b>				<b>المجموع</b>
Experts	185	16	201	الخبراء القضائيين
Interprets	32	23	55	الترجمة
Copistes	22	21	43	النساخ
Notaires	62	28	90	الموثقون
Adouls	...	...	445	العدول
Huissiers	101	9	110	المفوضين القضائيين
Avocats	797	172	969	المحامون

Source: Ministère de la Justice

المصدر: وزارة العدل

القضايا المدنية المحكومة من طرف المحاكم الابتدائية (%), 2014  
Affaires civiles jugées par les tribunaux de 1ère instance , 2014



القضايا الجنحية المحكومة من طرف المحاكم الابتدائية (%), 2014  
Affaires pénales jugées par les tribunaux de 1ère instane; 2014

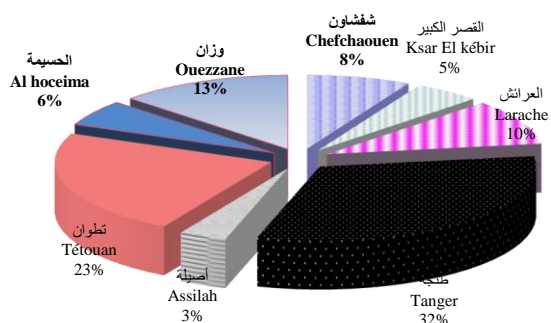


Tableau 1 :	التجهيزات الرياضية حسب الإقليم أو العمالة, 2014 INSTALLATIONS SPORTIVES PAR PROVINCE/PREFECTURE , 2014	جدول 1:
Tableau 2 :	الأندية الرياضية المنضوية تحت لواء الجامعات, 2014 CLUBS SPORTIFS SELON LA FEDERATION ET LA PROVINCE /PREFECTURE,2014	جدول 2:
Tableau 3 :	المنخرطون في الأندية الرياضية حسب الإقليم أو العمالة, 2014 ADHERANTS AUX CLUBS SPORTIFS SELON LA PROVINCE/ PREFECTURE ,2014	جدول 3:
Tableau 4 :	أنشطة المنشآت الثقافية و الترفيهية حسب الإقليم أو العمالة, 2014 ACTIVITES DES ETABLISSEMENTS CULTURELS ET DE LOISIRS PAR PROVINCE/PREFECTURE,2014	جدول 4:
Tableau 5 :	أنشطة مراكز الإستقبال حسب المدينة ACTIVITES DES CENTRES D'ACCUEIL PAR VILLE	جدول 5:
Tableau 6 :	المشاركون في المخيمات الصيفية حسب الإقليم أو العمالة, 2014 PARTICIPANTS AUX COLONIES DE VACANCES PAR PROVINCE/PREFECTURE , 2014	جدول 6:
Tableau 7 :	المؤطرون في المخيمات الصيفية حسب الإقليم أو العمالة, 2014 ENCADRANTS AUX COLONIES DE VACANCES PAR PROVINCE/ PREFECTURE , 2014	جدول 7:
Tableau 8 :	النشاط السينمائي حسب الإقليم أو العمالة, 2014 ACTIVITE CINEMATOGRAPHIQUE PAR PROVINCE/ PREFECTURE , 2014	جدول 8 :



التجهيزات الرياضية حسب الإقليم أو العمالة, 2014

Tableau 1 :

جدول 1:

INSTALLATIONS SPORTIVES PAR PROVINCE/PREFECTURE , 2014

Installations	الحسيمة Al hoceima	شفشاون Chefchaouen	الفحص أنجرة Fahs- Anjra	العرانش Larache	المضيق- الفنيدق M'diq- Fnideq	طنجة - أصيلة Tanger- Assilah	تطوان Tétouan	وزان Ouezzane	المجموع Total	التجهيزات الرياضية
Foot -Ball	13	5	-	-	3	17	9	1	35	كرة القدم
Basket -Ball	5	6	-	2	1	12	3	2	26	كرة السلة
Hand -Ball	5	6	-	2	1	4	2	1	16	كرة اليد
Volley -Ball	5	6	-	2	1	4	1	1	15	كرة الطائرة
Tennis	-	1	-	-	1	2	-	1	5	كرة المضرب
Rugby	-	-	-	-	-	-	-	-	-	الكرة المستطيلة
Golf	-	-	-	-	-	1	-	-	1	الكولف
Piscine	2	-	-	-	1	-	1	1	3	المسابح
Base nautique	-	-	-	-	-	1	-	-	1	القاعدة البحرية
Salle de Sport	3	1	-	-	1	2	4	1	9	القاعات الرياضية
Cricket	-	-	-	-	-	-	-	-	-	الكريكت
Complexes sportif	-	-	-	-	-	-	1	1	2	المركب الرياضي

Tableau 2 :

جدول 2:

الأندية الرياضية المنضوية تحت لواء الجامعات, 2014  
CLUBS SPORTIFS SELON LA FEDERATION ET  
LA PROVINCE /PREFECTURE,2014

Fédération	الحسيمة Al hoceima	شفشاون Chefchaouen	الفحص أنجرة Fahs- Anjra	العرانش Larache	المضيق- الفنيدق M'diq- Fnideq	طنجة - أصيلة Tanger- Assilah	تطوان Tétouan	وزان Ouezzane	المجموع Total	الأندية الرياضية
Athlétisme	6	2	-	4	2	4	4	1	17	ألعاب القوى
Basket-Ball	1	1	-	3	2	3	2	1	12	كرة السلة
Boxe	-	-	-	-	-	1	-	-	1	الملاكمة
Cyclisme	-	2	-	3	-	3	2	2	12	سباق الدراجات
Echecs	-	1	-	2	1	4	5	-	13	الشطرنج
Foot-Ball	23	2	-	13	7	42	8	3	75	كرة القدم
Gymnastique	-	-	-	-	-	-	1	-	1	الجمباز
Hand-Ball	-	1	-	1	1	2	3	1	9	كرة اليد
Karaté	3	1	-	10	4	66	13	-	94	الكاراتي
Motocross	-	-	-	-	-	-	1	-	1	سباق الدراجات النارية بالأرباب
Pétanque	2	1	-	3	1	1	2	1	9	الكرة الحديدية
Mécanique	-	-	-	-	-	-	-	-	-	الميكانيك
Full-Contact	-	1	-	4	2	25	12	2	46	الفول كونطكت
Tae-Kwondo	20	-	-	9	4	45	26	7	91	التايكوندو
Tennis	1	-	-	-	-	2	-	-	2	كرة المضرب
Sports des Handic:	-	-	-	-	-	-	5	-	5	رياضة الأشخاص المعاقين
Culturisme	-	1	-	-	2	-	26	-	29	كولتوريزم
Natation	-	-	-	-	1	-	1	1	3	السباحة
Planche à Voile	-	-	-	1	-	-	-	-	1	الزوارق الشراعية
Autres (Equitation, Crick	3	1	-	1	-	4	-	-	6	الأندية الرياضية الأخر
<b>Total</b>	<b>59</b>	<b>14</b>	<b>-</b>	<b>54</b>	<b>27</b>	<b>202</b>	<b>111</b>	<b>19</b>	<b>427</b>	<b>المجموع</b>

Source :Délégations Provinciales du Ministère de la Jeunesse et des Sports

المصدر: النيابات الإقليمية لوزارة الشباب و الرياضة

Tableau 3 : المنخرطون في الأندية الرياضية حسب الإقليم أو العمالة, 2014  
ADHERANTS AUX CLUBS SPORTIFS SELON LA PROVINCE/  
PREFECTURE ,2014

Clubs	الحسيمة	شفشاون	الفحص أنجرة	العرانش	المضيق- الفنيدق (*)	طنجة - أصيلة Tanger- Assilah	تطوان (*)	وزان	المجموع	الأندية الرياضية
	Al hoceima	Chefchaouen	Fahs-Anjra	Larache	liq-Fnideq		Tétouan	Ouezzane	Total	
Athlétisme	...	150	-	825	...	342	...	20	1 337	ألعاب القوى
Basket-Ball	...	85	-	362	...	500	...	30	977	كرة السلة
Boxe	...	-	-	-	...	20	...	-	20	الملاكمة
Cyclisme	...	40	-	47	...	80	...	60	227	سباق الدراجات
Echecs	...	40	-	79	...	...	...	-	119	الشطرنج
Foot-Ball	...	250	-	1 140	...	4 500	...	180	6 070	كرة القدم
Gymnastique	...	-	-	-	...	-	...	-	-	الجمباز
Hand-Ball	...	70	-	60	...	65	...	30	225	كرة اليد
Karaté	...	100	-	690	...	920	...	-	1 710	الكاراتي
Motocross	...	-	-	-	...	-	...	-	-	سباق الدراجات النارية بالأرياف
Pétanque	...	40	-	60	...	...	...	100	200	الكرة الحديدية
Full-Contact	...	30	-	200	...	460	...	85	775	الفول كونطكت
Tae-Kwondo	...	-	-	580	...	652	...	150	1 382	التيكواندو
Tennis	...	-	-	-	...	...	...	-	-	كرة المضرب
Sports des Handicapés	...	-	-	-	...	-	...	-	-	رياضة الأشخاص المعاقين
Culturisme	...	70	-	-	...	-	...	-	70	كولتوريزم
Natation	...	-	-	-	...	-	...	10	10	السباحة
Planche à Voile	...	-	-	17	...	-	...	-	17	الزوارق الشراعية
Autres	...	70	-	50	...	95	...	-	215	الأندية الرياضية الأخرى
<b>Total</b>	...	<b>945</b>	<b>-</b>	<b>4 110</b>	...	<b>7 634</b>	...	<b>665</b>	<b>13 354</b>	<b>المجموع</b>

Tableau 4 : أنشطة المنشآت الثقافية والترفيهية حسب الإقليم أو العمالة, 2014  
ACTIVITES DES ETABLISSEMENTS CULTURELS ET DE LOISIRS PAR  
PROVINCE/PREFECTURE,2014

Etablissements	الحسيمة	شفشاون	الفحص أنجرة	العرانش	المضيق- الفنيدق (*)	طنجة - أصيلة Tanger- Assilah	تطوان (*)	وزان	المجموع	المؤسسات
	Al hoceima	Chefchaouen	Fahs-Anjra	Larache	M'diq- Fnideq		Tétouan	Ouezzane	Total	
<b>Foyers Féminins</b>										الأندية النسوية
Foyers	9	1	1	2	3	7	5	3	22	الأندية
Encadrants	9	7	1	8	4	33	5	10	68	الموظفون
Bénéficiaires	490	75	11	840	111	630	255	60	1 982	المشاركون
<b>Jardins d'Enfants</b>										رياض الأطفال
Etablissements	8	3	1	1	1	4	4	3	17	المؤسسات
Jardinières	13	5	2	-	-	14	2	1	23	المربيات
Bénéficiaires	219	93	73	60	44	210	208	100	788	المشاركون
<b>Maisons de Jeunes</b>										دور الشباب
Etablissements	11	7	2	3	3	8	8	9	40	المؤسسات
Bénéficiaires :	49 465	38 400	11 740	14 953	894	12 150	7 695	19 124	70 994	المشاركون
* Activités normal	28 733	2 088	9 739	3 967	870	5 100	7 560	1 264	30 588	الأنشطة العادية
* Activités de Rayonnement	20 732	280	2 001	10 986	24	9 120	135	17 860	40 406	الأنشطة الإشعاعية

Source :Délégations Provinciales du Ministère de la Jeunesse et des Sports

المصدر: النيابة الإقليمية لوزارة الشباب و الرياضة

(\*):Les données de l'année 2013

(\*): معطيات سنة 2013

Tableau 5 : أنشطة مراكز الإستقبال حسب المدينة :جدول 5:  
ACTIVITES DES CENTRES D'ACCUEIL PAR VILLE

Centre	الطاقة الإيوانية Capacité Litière	المركز								
		2007	2008	2009	2010	2011	2012	2013	2014	
Al hocéima	60				417	498	499	...	804	الحصيمة
Chefchaouen	70	1 017	1 375	1 375	1 471	662	780	1 226	1354	شفشاون
Larache(1)	50	803	508	857	2 740	592	670	...	40	العرانش(1)
Tanger(1)	80	1 119	1 116	1 047	972	1 029	1203	...	438	طنجة(1)
Tétouan	47	1 380	1 407	1 129	876	1 293	780	1388	1160	تطوان
<b>Total</b>	<b>307</b>	<b>4 319</b>	<b>4 406</b>	<b>4 408</b>	<b>6 476</b>	<b>4 074</b>	<b>3 932</b>	<b>2 614</b>	<b>3 796</b>	<b>المجموع</b>

(1):En cours d'aménagement

Tableau 6 : المشاركون في المخيمات الصيفية حسب الإقليم أو العمالة, 2014 :جدول 6:  
PARTICIPANTS AUX COLONIES DE VACANCES PAR PROVINCE/PREFECTURE , 2014

Province/Préfecture	Période					المجموع Total	الإناث Fiminin	الإقليم أو العمالة
	1 <sup>ère</sup>	2 <sup>ème</sup>	3 <sup>ème</sup>	4 <sup>ème</sup>	5 <sup>ème</sup>			
Al hocéima	...	...	...	...	...	417	...	الحصيمة
Chefchaouen	248	110	310	330	310	1 308	288	شفشاون
Fahs-Anjra	-	-	-	-	-	-	-	فحص-أنجرة
M'diq-Fnideq (*)	1 195	1 590	1 130	540		4 455	1 380	المضيق-الفتنديق
Larache	235	174	410	450	400	1 669	377	العرانش
Tanger - Assilah	898	810	2 820	2 810	2 160	9 498	3 451	طنجة - أصيلة
Tétouan (*)	516	702	530	420		2 168	712	تطوان
Ouezzane	913	120	150	...	...	1 183	447	وزان
<b>Total</b>	<b>4 005</b>	<b>3 506</b>	<b>5 350</b>	<b>4 550</b>		<b>20 281</b>	<b>6 655</b>	<b>المجموع</b>

(\*):Les données de l'année 2013

(\*): معطيات سنة 2013

Tableau 7 : الموظفون في المخيمات الصيفية حسب الإقليم أو العمالة, 2014 :جدول 7:  
ENCADRANTS AUX COLONIES DE VACANCES PAR PROVINCE/  
PREFECTURE, 2014

Province/ Préfecture	Période					المجموع Total	الإناث Fiminin	الإقليم أو العمالة
	1 <sup>ère</sup>	2 <sup>ème</sup>	3 <sup>ème</sup>	4 <sup>ème</sup>	5 <sup>ème</sup>			
Al hocéima	...	...	...	...	...	...	...	الحصيمة
Chefchaouen	18	8	34	34	36	130	32	شفشاون
Fahs-Anjra	-	-	-	-	-	-	-	فحص-أنجرة
M'diq-Fnideq (*)	102	182	102	76		462	193	المضيق-الفتنديق
Larache	37	23	87	62	72	281	76	العرانش
Tanger - Assilah	112	108	302	309	289	1 120	419	طنجة - أصيلة
Tétouan (*)	57	121	86	55		319	128	تطوان
Ouezzane	98	19	20	...	...	137	53	وزان
<b>Total</b>	<b>424</b>	<b>461</b>	<b>631</b>	<b>536</b>	<b>397</b>	<b>2449</b>	<b>901</b>	<b>المجموع</b>

(\*):Les données de l'année 2013

(\*): معطيات سنة 2013

Source :Délégations Provinciales du Ministère de la Jeunesse et des Sports

المصدر: النيابات الإقليمية لوزارة الشباب و الرياضة



Tableau 8 : جدول 8 :

النشاط السينمائي حسب الإقليم أو العمالة. 2014  
**ACTIVITE CINEMATOGRAPHIQUE PAR PROVINCE/ PREFECTURE ,**  
**2014**

Activités Cinématographiques	الحسيمة	شفشاون	العرانش	ولاية طنجة	تطوان	وزان	المجموع	النشاط السينمائي
	Al hoceima	Chefcha ouen	Larache	Wilaya Tanger	Tétouan	Ouezzane	Total	
Salles de Cinéma	-	-	-	4	2	-	6	عدد قاعات السينما
Places	-	-	-	2 773	2 150	-	4 923	عدد المقاعد
Entrées Annuelles	-	-	-	121 483	39 711	-	161 194	عدد الدخول سنويا
Recettes Annuelles brutes (en1000)	-	-	-	2 785	1 163	-	3 948	المدخول السنوي الخام(بالف درهم)

Source: Centre Cinématographique Marocain المصدر: المركز السنمائي المغربي

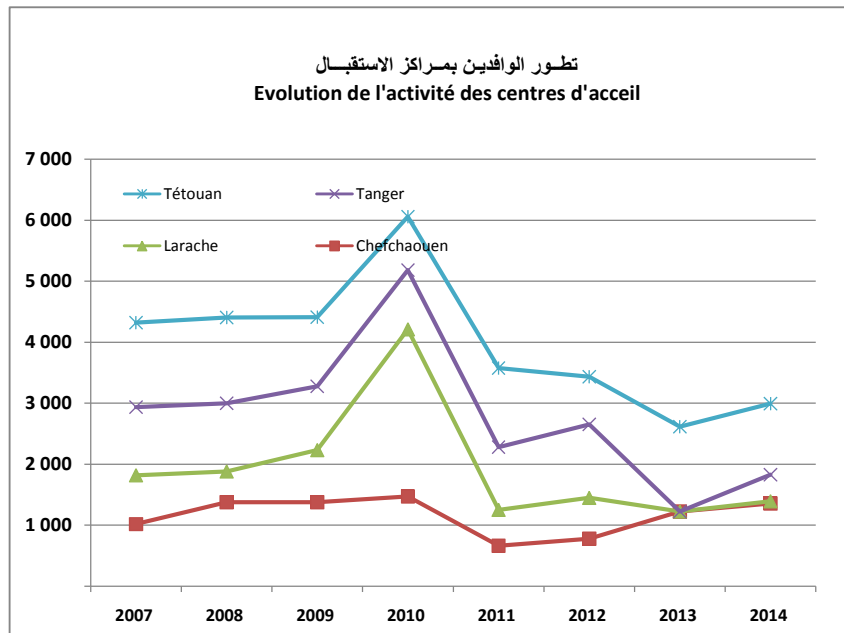
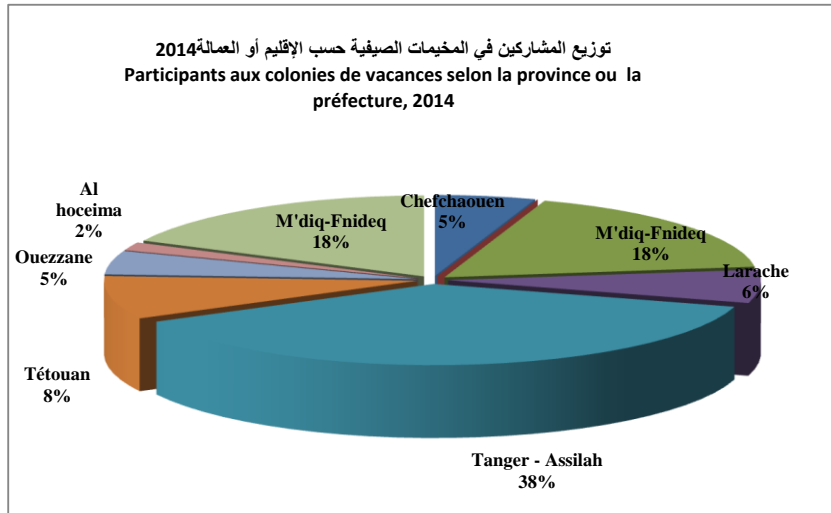




Tableau 1 :	مراكز التربية والتكوين حسب الإقليم/العمالة، 2014  CENTRES D'EDUCATION ET DE FORMATION PAR PROVINCE/PREFECTURE 2014	جدول 1:
Tableau 2 :	مراكز التكوين المهني حسب الإقليم/العمالة، 2014  CENTRES DE FORMATION PROFESSIONNELLE PAR PROVINCE/PREFECTURE 2014	جدول 2:
Tableau 3 :	المؤسسات الخيرية و رياض الأطفال حسب الإقليم / العمالة، 2014  ETABLISSEMENTS DE BIENFAISANCE ET JARDINS D'ENFANTS PAR PROVINCE /PREFECTURE, 2014	جدول 3:
Tableau 4 :	المستفيدون من المؤسسات الخيرية حسب مستوى التكوين و الإقليم/العمالة، 2014  BENEFICIAIRES DES ETABLISSEMENTS DE BIENFAISANCE PAR NIVEAU DE FORMATION ET PAR PROVINCE/PREFECTURE ,2014	جدول 4:
Tableau 5 :	كمية المواد الأساسية الموزعة حسب الإقليم/العمالة، 2014  QUANTITES DE PRODUITS ALIMENTAIRES DISTRIBUEES PAR PROVINCE/PREFECTURE,2014	جدول 5 :
Tableau 6 :	مراكز المعاقين والتعاونيات اليوسفية للمشلولين حسب الإقليم / العمالة، 2014  CENTRES POUR HANDICAPES ET COOPERATIVES YOUSOUFIA DES PARALYTIQUES PAR PROVINCE /PREFECTURE, 2014	جدول 6:
Tableau 7 :	مراكز دار المواطن و فضاءات محو الأمية حسب الإقليم / العمالة، 2014  CENTRES DAR AL MOUATEN ET ESPACES D'ALPHABETISATION PAR PROVINCE /PREFECTURE, 2014	جدول 7:



مراكز التربية والتكوين حسب الإقليم/العمالة، 2014

Tableau 1 : **CENTRES D'EDUCATION ET DE FORMATION PAR PROVINCE/PREFECTURE 2014** جدول 1:

Province/Prefecture	مراكز التربية والتكوين			الإقليم/العمالة
	Centres d' Education et de Formation			
	المنشآت Etablissement	المستفيدين Bénéficiaires	الموظفون Encadrants	
Al Hoceima (**)	31	1 137	112	الحسيمة (**)
Chefchaouen	21	684	48	شفشاون
Fahs-Anjra	5	185	19	فحص-أنجرة
Larache	23	1 258	64	العرانش
M'diq-Fnideq	8	324	27	المضيق-الغنيديق
Ouezzane	23	406	19	وزان
Tanger-Assilah	9	852	72	طنجة-أصيلة
Tetouan	12	1 009	44	تطوان
<b>Total</b>	<b>132</b>	<b>5 855</b>	<b>405</b>	<b>المجموع</b>

(\*\*):Les données sont de l'année 2012

(\*\*): يتعلق الأمر بمعطيات سنة 2012

مراكز التكوين المهني حسب الإقليم/العمالة، 2014

Tableau 2 : **CENTRES DE FORMATION PROFESSIONNELLE PAR PROVINCE/PREFECTURE 2014** جدول 2:

Province/Prefecture	المراكز	التلاميذ	المكونون	الإقليم/العمالة
	Centres	Elèves	Formateurs	
Al Hoceima (**)	-	-	-	الحسيمة (**)
Chefchaouen	1	52	7	شفشاون
Fahs-Anjra	1	24	2	فحص-أنجرة
Larache	2	72	5	العرانش
M'diq-Fnideq	-	-	-	المضيق-الغنيديق
Ouezzane	1	26	2	وزان
Tanger-Assilah	1	137	8	طنجة-أصيلة
Tetouan	2	350	9	تطوان
<b>Total</b>	<b>8</b>	<b>661</b>	<b>33</b>	<b>المجموع</b>

(\*\*):Les données sont de l'année 2012

(\*\*): يتعلق الأمر بمعطيات سنة 2012

المؤسسات الخيرية ورياض الأطفال حسب الإقليم / العمالة، 2014  
 Tableau 3 : **ETABLISSEMENTS DE BIENFAISANCE ET JARDINS D'ENFANTS PAR PROVINCE /PREFECTURE, 2014** جدول 3:

Province/Prefecture	المؤسسات الخيرية			رياض الأطفال			الإقليم/العمالة
	Etablissements de bienfaisance			Jardins d'enfants			
	المنشآت	المستفدون	الموظرون	المنشآت	المستفدون	الموظرون	
	Etablissements	Bénéficiaires	Encadrants	Etablissements	Bénéficiaires	Encadrants	
Al Hoceima	25	1 289	193	13	336	20	الحسيمة
Chefchaouen	24	1 515	152	8	365	16	شفشاون
Fahs-Anjra	5	507	41	-	-	-	فحص-أنجرة
Larache	7	557	45	10	265	12	العرانش
M'diq-Fnideq	2	96	19	5	129	7	المضيق-الفنيدق
Ouezzane	24	1 443	146	13	157	27	وزان
Tanger-Assilah	8	402	116	9	473	23	طنجة-أصيلة
Tetouan	6	856	22	8	434	16	تطوان
<b>Total</b>	<b>101</b>	<b>6 665</b>	<b>734</b>	<b>66</b>	<b>2 159</b>	<b>121</b>	<b>المجموع</b>

Source : Délégations Provinciales de l'Entraide Nationale

المصدر : المندوبيات الإقليمية للتعاون الوطني

المستفيدون من المؤسسات الخيرية حسب مستوى التكوين و الإقليم/العمالة، 2014  
 Tableau 4 : **BENEFICIAIRES DES ETABLISSEMENTS DE BIENFAISANCE PAR NIVEAU DE FORMATION ET PAR PROVINCE/PREFECTURE, 2014** جدول 4:

Province /Prefecture	الثانوي الإعدادي الابتدائي		الثانوي التأهيلي	التكوين المهني	الجامعي	المجموع	الإقليم/العمالة
	Primaire	Secondaire Collegial	Secondaire Qualifiant	Formation Professionnelle	Niveau Universitaire		
						Total	
Al Hoceima	-	-	-	-	-	-	الحسيمة
Chefchaouen	1 515	1 153	355	7	-	3 030	شفشاون
Fahs-Anjra	406		101	-	-	101	فحص-أنجرة
Larache	12	462	47	-	-	521	العرانش
M'diq-Fnideq	-	35	56	5	-	96	المضيق-الفنيدق
Ouezzane	4	1 054	385	-	-	1 443	وزان
Tanger-Assilah	165	129	14	5	-	313	طنجة-أصيلة
Tetouan	75	211	104	28	19	437	تطوان
<b>Total</b>	<b>2 177</b>	<b>3 044</b>	<b>1 062</b>	<b>45</b>	<b>19</b>	<b>5 941</b>	<b>المجموع</b>

كمية المواد الأساسية الموزعة حسب الإقليم/العمالة، 2014

Tableau 5 : **QUANTITES DE PRODUITS ALIMENTAIRES DISTRIBUEES PAR PROVINCE/PREFECTURE,2014** : جدول 5 :

Province /Préfecture	الدقيق (بالكلغ)	الزيت (باللتر)	الإقليم/العمالة
	Farine (en Kg)	Huile (en Litres)	
Al Hoceima	-	-	الحسيمة
Chefchaouen	24 000	2 880	شفشاون
Fahs-Anjra	4 500	540	فحص-أنجرة
Larache	52 500	6 300	العرانش
M'diq-Fnideq	12 000	1 440	المضيق-الغنيق
Ouezzane	10 500	1 260	وزان
Tanger-Assilah	129 000	17 280	طنجة-أصيلة
Tetouan	61 500	7 380	تطوان
<b>Total</b>	<b>294 000</b>	<b>37 080</b>	<b>المجموع</b>

Tableau 6 : **CENTRES POUR HANDICAPES ET COOPERATIVES YOUSOUFIA DES** : جدول 6 :  
مراكز المعاقين والتعاونيات اليوسفية للمشلولين حسب الإقليم / العمالة، 2014

Province/Préfecture	مراكز المعاقين		التعاونيات اليوسفية للمشلولين			الإقليم/العمالة	
	Centre pour handicapés		Coopératives Yousoufia des paralytiques				
	المنشآت	المستفيدون	الموظرون	المنشآت	المستفيدون		الموظرون
	Etablissements	Bénéficiaires	Encadrants	Etablissements	Bénéficiaires	Encadrants	
Al Hoceima						الحسيمة	
Chefchaouen	-	-	-	3	80	-	شفشاون
Fahs-Anjra	-	-	-	1	15	1	فحص-أنجرة
Larache	1	40	8	7	175	7	العرانش
M'diq-Fnideq	-	-	-	2	40	2	المضيق-الغنيق
Ouezzane	-	-	-	2	35	2	وزان
Tanger-Assilah	2	111	29	11	530	76	طنجة-أصيلة
Tetouan	1	621	47	6	205	40	تطوان
<b>Total</b>	<b>4</b>	<b>772</b>	<b>84</b>	<b>32</b>	<b>1 080</b>	<b>128</b>	<b>المجموع</b>

Tableau 7 : **CENTRES DAR AL MOUATEN ET ESPACES D'ALPHABETISATION PAR PROVINCE /PREFECTURE, 2014** : جدول 7 :  
مراكز دار المواطن و فضاءات محو الأمية حسب الإقليم / العمالة، 2014

Province/Préfecture	مراكز دار المواطن			فضاءات محو الأمية			الإقليم/العمالة
	Centre Dar Al Mouaten			Espaces d'alphabétisation			
	المنشآت	المستفيدون	الموظرون	المنشآت	المستفيدون	الموظرون	
	Etablissements	Bénéficiaires	Encadrants	Etablissements	Bénéficiaires	Encadrants	
Al Hoceima							الحسيمة
Chefchaouen	-	-	-	10	235	10	شفشاون
Fahs-Anjra	-	-	-	1	15	1	فحص-أنجرة
Larache	2	50	5	8	241	8	العرانش
M'diq-Fnideq	3	...	1	2	76	2	المضيق-الغنيق
Ouezzane	1	260	29	8	120	6	وزان
Tanger-Assilah	1	-	3	11	170	8	طنجة-أصيلة
Tetouan	-	-	-	10	238	13	تطوان
<b>Total</b>	<b>7</b>	<b>310</b>	<b>38</b>	<b>50</b>	<b>1 095</b>	<b>48</b>	<b>المجموع</b>

Source : Délégations Provinciales de l'Entraide Nationale

المصدر : المندوبيات الإقليمية للتعاون الوطني





الأمانة

PRIX

Sommaire

LISTE DES TABLEAUX

لائحة الجداول

Tableau 1 :	الرقم الإستهلاكي للأثمان عند الاستهلاك بمدينة طنجة , تطوان والمستوى الوطني، 2014 (أساس 100 : 2006 , 478 مادة)	جدول 1:
	<b>INDICE DES PRIX A LA CONSOMMATION A TANGER,TETOUAN ET NATIONAL,2014 (Base 100 :2006,478 Articles)</b>	
Tableau 2 :	الرقم الإستهلاكي للأثمان عند الاستهلاك لمدينة طنجة (أساس 100 : 2006 , 478 مادة)	جدول 2:
	<b>INDICE DES PRIX A LA CONSOMMATION A TANGER (Base 100 :2006,478 Articles)</b>	
Tableau3 :	الرقم الإستهلاكي للأثمان عند الاستهلاك لمدينة تطوان (أساس 100 : 2006 , 478 مادة)	جدول 3:
	<b>INDICE DES PRIX A LA CONSOMMATION A TETOUAN (Base 100 :2006,478 Articles)</b>	
Tableau 4 :	الرقم الإستهلاكي للأثمان عند الاستهلاك لمدينة الحسيمة (أساس 100 : 2006 , 478 مادة)	جدول 4:
	<b>INDICE DES PRIX A LA CONSOMMATION A AL HOCEIMA (Base 100 :2006,478 Articles)</b>	
Tableau 5:	الرقم الإستهلاكي السنوي للأثمان عند الاستهلاك حسب الأقسام لمدينة طنجة (الأساس 100:2006)	جدول 4:
	<b>INDICE DES PRIX A LA CONSOMMATION ANNUEL PAR DIVISIONS POUR LA VILLE TANGER (Base 100:2006)</b>	
Tableau 6 :	الرقم الإستهلاكي السنوي للأثمان عند الاستهلاك حسب الأقسام لمدينة تطوان (الأساس 100:2006)	جدول 6:
	<b>INDICE DES PRIX A LA CONSOMMATION ANNUEL PAR DIVISIONS POUR LA VILLE TETOUAN (Base 100:2006)</b>	
Tableau 7 :	الرقم الإستهلاكي السنوي للأثمان عند الاستهلاك حسب الأقسام لمدينة الحسيمة (الأساس 100:2006)	جدول 7:
	<b>INDICE DES PRIX A LA CONSOMMATION ANNUEL PAR DIVISIONS POUR LA VILLE AL HOCEIMA (Base 100:2006)</b>	



الرقم الإحصائي للأمان عند الاستهلاك بمدينة طنجة، تطوان والمستوى الوطني 2014  
(أساس 100 : 2006 ، 478 مادة)

Tableau 1 :

INDICE DES PRIX A LA CONSOMMATION A TANGER,TETOUAN ET  
NATIONAL,2014 (Base 100 :2006,478 Articles)

جدول 1:

Divisions et Groupes	المستوى الوطني	تطوان	طنجة	الصيما	الأقسام والمجموعات
	National	Tétouan	Tanger	Al Hoceima	
<b>1.Produits alimentaires et boissons non alcoolisées</b>	<b>121,7</b>	<b>118,3</b>	<b>122,5</b>	<b>117,9</b>	<b>1. المواد الغذائية والمشروبات غير الكحولية</b>
Produits alimentaires	121,7	118,6	122,9	117,8	المواد الغذائية
Boissons non alcoolisées	121,8	112,2	115,7	119,1	المشروبات غير الكحولية
<b>2.Boissons alcoolisées et tabac</b>	<b>114,4</b>	<b>115,1</b>	<b>114,2</b>	<b>116,5</b>	<b>2. المشروبات الكحولية و التبغ</b>
Boissons alcoolisées	136,9	133,1	129,1	124,8	المشروبات الكحولية
Tabac	114,1	114,1	113,4	116,5	التبغ
<b>3.Articles d'habillement et chaussures</b>	<b>109,9</b>	<b>109,1</b>	<b>116,7</b>	<b>110,3</b>	<b>3. الملابس والأحذية</b>
Articles d'habillement	110,1	113,9	117,8	111,8	الملابس
Chaussures	108,9	89,3	11,2	104,1	الأحذية
<b>4.Logement, eau, gaz, électricité et autres combustibles</b>	<b>106,5</b>	<b>110,0</b>	<b>114,3</b>	<b>103,8</b>	<b>4. السكن والماء والكهرباء والغاز ومحروقات أخرى</b>
Loyers effectifs	104,9	108,5	107,9	104,7	الكرأ الفعلي
Entretien et réparation des logements	115,0	136,0	165,1	105,0	صيانة وإصلاح المساكن
Alimentation en eau et services divers liés au logement	102,5	107,6	102,5	108,6	التزويد بالماء وخدمات مختلفة متعلقة بالسكن
Electricité, gaz et autres combustibles	105,3	104,1	109,5	101,5	الكهرباء والغاز ومحروقات أخرى
<b>5.Meubles, articles de ménage et entretien courant du foyer</b>	<b>107,4</b>	<b>115,0</b>	<b>108,2</b>	<b>112,6</b>	<b>5. الأثاث والأدوات المنزلية والصيانة العادية للمنزل</b>
Meubles, articles d'ameublement, tapis et autres revêtements de sol	114,7	131,8	105,0	129,2	الأثاث ومواد التثيث والزرابي وأفرشة أرضية أخرى
Articles de ménage en textiles	98,4	101,2	94,2	96,1	مواد منزلية من النسيج
Appareils ménagers	93,8	94,3	95,8	93,4	الأجهزة المنزلية
Verrerie, vaisselle et ustensiles de ménage	106,5	110,4	114,2	128,0	مواد زجاجية، أواني وأدوات منزلية
Outils et autre matériel pour la maison et le jardin	102,7	121,4	97,5	87,5	الأدوات والمعدات الأخرى للمنزل والحديقة
Biens et services liés à l'entretien courant du foyer	113,1	111,6	123,9	119,0	مواد وخدمات متعلقة بالصيانة المنزلية
<b>6.Santé</b>	<b>104,7</b>	<b>108,2</b>	<b>107,2</b>	<b>110,9</b>	<b>6. الصحة</b>
Produits, appareils et matériels médicaux	99,6	99,7	101,5	97,3	مواد وأجهزة ومعدات طبية
Services ambulatoires	110,2	115,6	114,7	127,5	الخدمات الإسعافية
Services hospitaliers	105,6	110,6	102,8	118,2	الخدمات الاستشفائية
<b>7.Transports</b>	<b>109,8</b>	<b>106,2</b>	<b>110,7</b>	<b>111,4</b>	<b>7. النقل</b>
Achat de véhicules	103,3	104,1	104,1	92,4	شراء العربات
Dépenses d'utilisation des véhicules	115,5	76,2	124,6	116,8	نفقات استعمال العربات
Services de transport	114,6	105,8	117,2	117,9	خدمات النقل
<b>8.Communications</b>	<b>62,4</b>	<b>62,8</b>	<b>61,1</b>	<b>54,8</b>	<b>8. المواصلات</b>
Services postaux	124,7	124,1	133,2	128,0	خدمات بريدية
Matériel de téléphonie et de télécopie	90,4	95,6	68,0	85,8	معدات الهاتف والفاكس
Services de téléphonie et de télécopie	58,3	58,3	59,7	50,6	خدمات الهاتف والفاكس
<b>9.Loisirs et culture</b>	<b>97,3</b>	<b>95,8</b>	<b>103,5</b>	<b>80,9</b>	<b>9. الترفيه والثقافة</b>
Matériel audiovisuel, photographique et de traitement de l'information	76,2	63,1	61,5	63,6	المعدات السمعية البصرية والفيديو وخدمات معالجة المعلومات
Autres articles et matériel de loisirs, de jardinage et animaux de compagnie	105,2	94,3	133,5	113,5	مواد ومعدات أخرى للترفيه والبستنة والحيوانات الأليفة
Services récréatifs et culturels	101,9	102,9	103,9	107,8	خدمات الترفيه والثقافة
Journaux, livres et articles de papeterie	108,9	121,3	114,4	107,8	المصحف والكتب والمواد الورقية
Forfaits touristiques	120,3	130,1	162,4	100,0	الواجبات السياحية الجزائية
<b>10.Enseignement</b>	<b>131,1</b>	<b>127,9</b>	<b>131,8</b>	<b>128,8</b>	<b>10. التعليم</b>
Enseignement préélémentaire et primaire	138,3	133,6	150,9	125,1	التعليم ما قبل الابتدائي والابتدائي
Enseignement secondaire	132,1	171,5	117,0	147,4	التعليم الثانوي
Enseignement postsecondaire non supérieur	114,6	100,0	114,5	135,5	التعليم ما بعد المرحلة الثانوية غير العالي
Enseignement non défini par niveau	106,6	112,1	100,0	111,1	التعليم غير المحدد بالمستوى
<b>11.Restaurants et hôtels</b>	<b>116,9</b>	<b>124,3</b>	<b>112,3</b>	<b>134,4</b>	<b>11. مطاعم وفنادق</b>
Services de restauration	117,0	124,6	112,1	133,9	خدمات المطاعم
Services d'hébergement	111,3	108,6	125,8	153,7	خدمات الإيواء
<b>12.Biens et services divers</b>	<b>112,1</b>	<b>113,1</b>	<b>112,7</b>	<b>126,4</b>	<b>12. مواد وخدمات أخرى</b>
Soins corporels	116,5	121,5	119,3	140,9	العناية بالجسد
Effets personnels non classés ailleurs	157,3	188,6	185,0	153,5	أدوات شخصية غير مصنفة في مكان آخر
Assurance	100,8	101,1	105,1	100,1	التأمين
Autres services	100,0	100,0	99,9	100,0	خدمات أخرى
<b>Indice général</b>	<b>112,9</b>	<b>112,0</b>	<b>114,7</b>	<b>113,8</b>	<b>الرقم الإجمالي العام</b>

Source : Direction de la Statistique

المصدر: مديرية الإحصاء

الرقم الإحصائي للأثمان عند الاستهلاك لمدينة طنجة  
(أساس 100 : 2006 , مادة 478)

Tableau 2 :

INDICE DES PRIX A LA CONSOMMATION A TANGER  
(Base 100 :2006,478 Articles)

جدول 2:

Divisions et Groupes	2011	2012	2013	2014	الأقسام والمجموعات
<b>1.Produits alimentaires et boissons non alcoolisées</b>	<b>116,7</b>	<b>118,9</b>	<b>122,5</b>	<b>119,8</b>	<b>1. المواد الغذائية والمشروبات غير الكحولية</b>
Produits alimentaires	116,7	119,1	122,9	119,9	المواد الغذائية
Boissons non alcoolisées	115,4	113,6	115,7	117,8	المشروبات غير الكحولية
<b>2.Boissons alcoolisées et tabac</b>	<b>107,8</b>	<b>108,2</b>	<b>114,2</b>	<b>116,6</b>	<b>2. المشروبات الكحولية والتبغ</b>
Boissons alcoolisées	115,8	124,0	129,1	143,6	المشروبات الكحولية
Tabac	107,3	107,3	113,4	115,1	التبغ
<b>3.Articles d'habillement et chaussures</b>	<b>113,1</b>	<b>114,9</b>	<b>116,7</b>	<b>122,6</b>	<b>3. الملابس والأحذية</b>
Articles d'habillement	114,0	115,8	117,8	124,8	الملابس
Chaussures	109,6	111,1	112,1	113,5	الأحذية
<b>4.Logement, eau, gaz, électricité et autres combustibles</b>	<b>111,1</b>	<b>111,4</b>	<b>114,3</b>	<b>118,5</b>	<b>4. السكن والماء والكهرباء والغاز ومحروقات أخرى</b>
Loyers effectifs	103,0	103,2	107,9	108,0	الكرأء الفعلي
Entretien et réparation des logements	152,2	154,5	165,1	183,0	صيانة وإصلاح المساكن
Alimentation en eau et services divers liés au logement	102,5	102,5	102,5	110,1	التزويد بالماء وخدمات مختلفة متعلقة بالسكن
Electricité, gaz et autres combustibles	109,5	109,5	109,5	111,6	الكهرباء والغاز ومحروقات أخرى
<b>5.Meubles, articles de ménage et entretien courant du foyer</b>	<b>109,0</b>	<b>108,5</b>	<b>108,2</b>	<b>108,5</b>	<b>5. الأثاث والأدوات المنزلية والصيانة العادية للمنزل</b>
Meubles, articles d'ameublement, tapis et autres revêtements de sol	107,2	105,8	105,0	104,2	الأثاث ومواد التثقيب والزرابي وأفرشة أرضية أخرى
Articles de ménage en textiles	93,6	93,1	94,2	93,1	مواد منزلية من النسيج
Appareils ménagers	101,0	98,4	95,8	94,9	الأجهزة المنزلية
Verrerie, vaisselle et ustensiles de ménage	117,7	117,5	114,2	116,0	مواد زجاجية، أواني وأدوات منزلية
Outillage et autre matériel pour la maison et le jardin	94,5	95,0	97,5	98,7	الأدوات والمعدات الأخرى للمنزل والحدائق
Biens et services liés à l'entretien courant du foyer	119,7	121,7	123,9	126,2	مواد وخدمات متعلقة بالصيانة المنزلية
<b>6.Santé</b>	<b>105,2</b>	<b>106,4</b>	<b>107,2</b>	<b>106,8</b>	<b>6. الصحة</b>
Produits, appareils et matériels médicaux	100,5	101,1	101,5	99,8	مواد وأجهزة ومعدات طبية
Services ambulatoires	111,3	113,8	114,7	115,5	الخدمات الإسعافية
Services hospitaliers	101,6	101,6	102,8	102,9	الخدمات الاستشفائية
<b>7.Transports</b>	<b>103,9</b>	<b>107,2</b>	<b>110,7</b>	<b>113,8</b>	<b>7. النقل</b>
Achat de véhicules	99,5	101,3	104,1	107,0	شراء العربات
Dépenses d'utilisation des véhicules	112,3	120,6	124,6	129,9	نفقات استعمال العربات
Services de transport	109,7	110,9	117,2	117,4	خدمات النقل
<b>8.Communications</b>	<b>85,9</b>	<b>67,5</b>	<b>61,1</b>	<b>58,5</b>	<b>8. المواصلات</b>
Services postaux	121,6	130,5	133,2	133,2	خدمات بريدية
Matériel de téléphonie et de télécopie	95,5	75,1	68,0	65,0	معدات الهاتف والفاكس
Services de téléphonie et de télécopie	84,5	66,1	59,7	57,1	خدمات الهاتف والفاكس
<b>9.Loisirs et culture</b>	<b>96,8</b>	<b>100,4</b>	<b>103,5</b>	<b>100,9</b>	<b>9. الترفيه والثقافة</b>
Matériel audiovisuel, photographique et de traitement de l'information	65,7	61,7	61,5	62,3	المعدات السمعية البصرية والفيديوغرافية ومعدات معالجة المعلومات
Autres articles et matériel de loisirs, de jardinage et animaux de compagnie	126,0	131,5	133,5	135,5	مواد ومعدات أخرى للترفيه والبيستنة والحيوانات الأليفة
Services récréatifs et culturels	95,7	98,7	103,9	105,5	خدمات الترفيه والثقافة
Journaux, livres et articles de papeterie	108,0	110,4	114,4	116,5	الصحف والكتب والمواد الورقية
Forfaits touristiques	138,9	156,5	162,4	145,6	الواجبات السياحية الجزافية
<b>10.Enseignement</b>	<b>111,4</b>	<b>116,7</b>	<b>131,8</b>	<b>133,2</b>	<b>10. التعليم</b>
Enseignement préélémentaire et primaire	118,2	126,7	150,9	153,1	التعليم ما قبل الابتدائي والابتدائي
Enseignement secondaire	106,6	109,6	117,0	117,0	التعليم الثانوي
Enseignement postsecondaire non supérieur	104,5	107,0	114,5	116,5	التعليم ما بعد المرحلة الثانوية غير العالي
Enseignement non défini par niveau	100,0	100,0	100,0	100,0	التعليم غير المحدد بالمستوى
<b>11.Restaurants et hôtels</b>	<b>112,8</b>	<b>112,4</b>	<b>112,3</b>	<b>113,4</b>	<b>11. مطاعم وفنادق</b>
Services de restauration	112,7	112,2	112,1	113,4	خدمات المطاعم
Services d'hébergement	118,3	124,1	125,8	116,9	خدمات الإيواء
<b>12.Biens et services divers</b>	<b>110,3</b>	<b>112,1</b>	<b>112,7</b>	<b>112,6</b>	<b>12. مواد وخدمات أخرى</b>
Soins corporels	114,3	116,7	119,3	121,4	العناية بالجسد
Effets personnels non classés ailleurs	179,7	196,9	185,0	160,0	أدوات شخصية غير مصنفة في مكان آخر
Assurance	105,0	105,0	105,1	105,1	التأمين
Autres services	99,9	99,9	99,9	99,9	خدمات أخرى
<b>Indice général</b>	<b>110,4</b>	<b>1117,1</b>	<b>114,7</b>	<b>115,1</b>	<b>الرقم الإجمالي العام</b>

Source : Direction de la Statistique

المصدر: مديرية الإحصاء

الرقم الإحصائي للأثمان عند الاستهلاك بمدينة تطوان  
(أساس 100 : 2006 , مادة 478)

Tableau 3 :

INDICE DES PRIX A LA CONSOMMATION A TETOUAN  
(Base 100 :2006,478 Articles)

جدول 3:

Divisions et Groupes	2011	2012	2013	2014	الأقسام والمجموعات
<b>1.Produits alimentaires et boissons non alcoolisées</b>	<b>115,9</b>	<b>116,4</b>	<b>118,3</b>	<b>116,2</b>	<b>1. المواد الغذائية والمشروبات غير الكحولية</b>
Produits alimentaires	116,2	116,6	118,6	116,4	المواد الغذائية
Boissons non alcoolisées	110,3	112,2	112,2	110,8	المشروبات غير الكحولية
<b>2.Boissons alcoolisées et tabac</b>	<b>108,6</b>	<b>108,9</b>	<b>115,1</b>	<b>117,4</b>	<b>2. المشروبات الكحولية والتبغ</b>
Boissons alcoolisées	117,8	124,5	133,1	143,8	المشروبات الكحولية
Tabac	108,1	108,1	114,1	115,9	التبغ
<b>3.Articles d'habillement et chaussures</b>	<b>107,7</b>	<b>113,3</b>	<b>109,1</b>	<b>116,6</b>	<b>3. الملابس والأحذية</b>
Articles d'habillement	110,6	118,3	113,9	122,4	الملابس
Chaussures	95,9	92,6	89,3	92,7	الأحذية
<b>4.Logement, eau, gaz, électricité et autres combustibles</b>	<b>108,3</b>	<b>110,3</b>	<b>110,0</b>	<b>112,5</b>	<b>4. السكن والماء والكهرباء والغاز ومحروقات أخرى</b>
Loyers effectifs	106,0	107,9	108,5	109,0	الكراء الفعلي
Entretien et réparation des logements	128,4	140,2	136,0	139,5	صيانة وإصلاح المساكن
Alimentation en eau et services divers liés au logement	107,6	107,6	107,6	114,2	التزويد بالماء وخدمات مختلفة متعلقة بالسكن
Electricité, gaz et autres combustibles	104,1	104,1	104,1	106,0	الكهرباء والغاز ومحروقات أخرى
<b>5.Meubles, articles de ménage et entretien courant du foyer</b>	<b>122,1</b>	<b>122,9</b>	<b>115,0</b>	<b>115,2</b>	<b>5. الأثاث والأدوات المنزلية والصيانة العادية للمنزل</b>
Meubles, articles d'ameublement, tapis et autres revêtements de sol	147,5	149,7	131,8	130,9	الأثاث ومواد التثبيت والزرابي وأفرشة أرضية أخرى
Articles de ménage en textiles	107,9	109,5	101,2	100,9	مواد منزلية من النسيج
Appareils ménagers	97,6	94,8	94,3	94,2	الأجهزة المنزلية
Verrerie, vaisselle et ustensiles de ménage	114,5	115,2	110,4	113,2	مواد زجاجية، أواني وأدوات منزلية
Outils et autre matériel pour la maison et le jardin	114,5	118,7	121,4	121,4	الأدوات والمعدات الأخرى للمنزل والحديقة
Biens et services liés à l'entretien courant du foyer	111,5	112,8	111,6	112,8	مواد وخدمات متعلقة بالصيانة المنزلية
<b>6.Santé</b>	<b>107,7</b>	<b>108,0</b>	<b>108,2</b>	<b>107,7</b>	<b>6. الصحة</b>
Produits, appareils et matériels médicaux	99,9	100,1	99,7	97,4	مواد وأجهزة ومعدات طبية
Services ambulatoires	116,6	116,6	115,6	116,3	الخدمات الإسعافية
Services hospitaliers	105,4	106,9	110,6	112,0	الخدمات الاستشفائية
<b>7.Transports</b>	<b>103,8</b>	<b>105,5</b>	<b>106,2</b>	<b>107,7</b>	<b>7. النقل</b>
Achat de véhicules	103,2	104,3	104,1	104,5	شراء العربات
Dépenses d'utilisation des véhicules	103,5	107,9	76,2	118,1	نفقات استعمال العربات
Services de transport	107,2	107,2	105,8	104,7	خدمات النقل
<b>8.Communications</b>	<b>84,9</b>	<b>68,7</b>	<b>62,8</b>	<b>60,2</b>	<b>8. المواصلات</b>
Services postaux	116,0	122,3	124,1	124,1	خدمات بريدية
Matériel de téléphonie et de télécopie	100,0	100,0	95,6	91,7	معدات الهاتف والفاكس
Services de téléphonie et de télécopie	82,8	64,4	58,3	55,9	خدمات الهاتف والفاكس
<b>9.Loisirs et culture</b>	<b>99,4</b>	<b>98,2</b>	<b>95,8</b>	<b>93,9</b>	<b>9. الترفيه والثقافة</b>
Matériel audiovisuel, photographique et de traitement de l'information	70,7	67,0	63,1	61,3	المعدات السمعية البصرية والفيديو وخدمات معالجة المعلومات
Autres articles et matériel de loisirs, de jardinage et animaux de compagnie	95,9	95,5	94,3	92,7	مواد ومعدات أخرى للترفيه والبستنة والحيوانات الأليفة
Services récréatifs et culturels	101,1	101,1	102,9	103,3	خدمات الترفيه والثقافة
Journaux, livres et articles de papeterie	115,8	119,6	121,3	122,9	الصحف والكتب والمواد الورقية
Forfaits touristiques	138,3	137,0	130,1	123,5	الواجبات السياحية الجزافية
<b>10.Enseignement</b>	<b>115,1</b>	<b>124,4</b>	<b>127,9</b>	<b>134,1</b>	<b>10. التعليم</b>
Enseignement préélémentaire et primaire	119,9	129,9	133,6	140,3	التعليم ما قبل الابتدائي والابتدائي
Enseignement secondaire	143,6	150,0	171,5	198,9	التعليم الثانوي
Enseignement postsecondaire non supérieur	100,0	100,0	100,0	100,0	التعليم ما بعد المرحلة الثانوية غير العالي
Enseignement supérieur	107,4	122,3	122,3	122,3	التعليم العالي
Enseignement non défini par niveau	103,0	109,1	112,1	118,2	التعليم غير المحدد بالمستوى
<b>11.Restaurants et hôtels</b>	<b>123,3</b>	<b>127,9</b>	<b>124,3</b>	<b>124,8</b>	<b>11. مطاعم وفنادق</b>
Services de restauration	123,8	128,3	124,6	125,0	خدمات المطاعم
Services d'hébergement	91,9	104,1	108,6	108,4	خدمات الإيواء
<b>12.Biens et services divers</b>	<b>110,8</b>	<b>112,8</b>	<b>113,1</b>	<b>113,5</b>	<b>12. مواد وخدمات أخرى</b>
Soins corporels	117,8	119,9	121,5	123,4	العناية بالجسد
Effets personnels non classés ailleurs	170,1	196,2	188,6	177,7	أدوات شخصية غير مصنفة في مكان آخر
Assurance	101,1	101,1	101,1	101,1	التأمين
Autres services	100,0	100,0	100,0	100,0	خدمات أخرى
<b>Indice général</b>	<b>110,8</b>	<b>112,0</b>	<b>112,0</b>	<b>112,4</b>	<b>الرقم الإجمالي العام</b>

Source : Direction de la Statistique

المصدر: مديرية الإحصاء

الرقم الإحصائي للأثمان عند الاستهلاك لمدينة الحسيمة

Tableau 4 :

INDICE DES PRIX A LA CONSOMMATION A AL HOCEIMA  
(Base 100 :2006,478 Articles)

جدول 4:

Divisions et Groupes	2011	2012	2013	2014	الأقسام والمجموعات
<b>1.Produits alimentaires et boissons non alcoolisées</b>	<b>115,1</b>	<b>116,7</b>	<b>119,4</b>	<b>117,9</b>	<b>1. المواد الغذائية والمشروبات غير الكحولية</b>
Produits alimentaires	115,1	116,6	119,4	117,8	المواد الغذائية
Boissons non alcoolisées	114,8	117,5	119,0	119,1	المشروبات غير الكحولية
<b>2.Boissons alcoolisées et tabac</b>	<b>107,9</b>	<b>107,9</b>	<b>114,5</b>	<b>116,5</b>	<b>2. المشروبات الكحولية والتبغ</b>
Boissons alcoolisées	107,3	108,1	108,3	124,8	المشروبات الكحولية
Tabac	107,9	107,9	114,5	116,5	التبغ
<b>3.Articles d'habillement et chaussures</b>	<b>106,7</b>	<b>109,2</b>	<b>110,8</b>	<b>110,3</b>	<b>3. الملابس والأحذية</b>
Articles d'habillement	108,2	110,7	112,5	111,8	الملابس
Chaussures	100,5	102,9	104,0	104,1	الأحذية
<b>4.Logement, eau, gaz, électricité et autres combustibles</b>	<b>101,6</b>	<b>102,0</b>	<b>102,3</b>	<b>103,8</b>	<b>4. السكن والماء والكهرباء والغاز ومحروقات أخرى</b>
Loyers effectifs	104,1	104,4	105,2	104,7	الكرأ الفعلي
Entretien et réparation des logements	101,9	103,1	103,2	105,0	صيانة وإصلاح المساكن
Alimentation en eau et services divers liés au logement	100,0	100,0	100,0	108,6	التزويد بالماء وخدمات مختلفة متعلقة للسكن
Electricité, gaz et autres combustibles	100,8	100,8	101,0	101,5	الكهرباء والغاز ومحروقات أخرى
<b>5.Meubles, articles de ménage et entretien courant du foyer</b>	<b>110,4</b>	<b>111,9</b>	<b>112,8</b>	<b>112,6</b>	<b>5. الأثاث والأثاث المنزلية والصيانة العادية للمنزل</b>
Meubles, articles d'ameublement, tapis et autres revêtements de sol	128,3	129,8	129,8	129,2	الأثاث ومواد الكتيث والزرابي وأفرشة أرضية أخرى
Articles de ménage en textiles	94,1	94,7	96,1	96,1	مواد منزلية من النسيج
Appareils ménagers	95,5	95,8	94,3	93,4	الأجهزة المنزلية
Verrerie, vaisselle et ustensiles de ménage	124,0	128,5	133,6	128,0	مواد زجاجية، أواني وأدوات منزلية
Outils et autre matériel pour la maison et le jardin	87,7	87,5	87,5	87,5	الأدوات والمعدات الأخرى للمنزل والحديقة
Biens et services liés à l'entretien courant du foyer	114,0	115,7	117,1	119,0	مواد وخدمات متعلقة بالصيانة المنزلية
<b>6.Santé</b>	<b>107,2</b>	<b>107,3</b>	<b>108,5</b>	<b>110,9</b>	<b>6. الصحة</b>
Produits, appareils et matériels médicaux	99,6	99,8	100,0	97,3	مواد وأجهزة ومعدات طبية
Services ambulatoires	112,0	112,1	115,8	127,5	الخدمات الإسعافية
Services hospitaliers	117,8	117,8	117,8	118,2	الخدمات الإستشفائية
<b>7.Transports</b>	<b>102,3</b>	<b>103,5</b>	<b>106,5</b>	<b>111,4</b>	<b>7. النقل</b>
Achat de véhicules	97,3	93,3	92,8	92,4	شراء المركبات
Dépenses d'utilisation des véhicules	104,2	108,2	113,4	116,8	نفقات استعمال المركبات
Services de transport	103,4	104,9	107,9	117,9	خدمات النقل
<b>8.Communications</b>	<b>84,4</b>	<b>66,0</b>	<b>58,6</b>	<b>54,8</b>	<b>8. المواصلات</b>
Services postaux	120,4	126,3	128,0	128,0	خدمات بريدية
Matériel de téléphonie et de télécopie	85,8	85,8	85,8	85,8	معدات الهاتف والفاكس
Services de téléphonie et de télécopie	83,8	63,2	54,9	50,6	خدمات الهاتف والفاكس
<b>9.Loisirs et culture</b>	<b>80,6</b>	<b>80,4</b>	<b>80,2</b>	<b>80,9</b>	<b>9. الترفيه والثقافة</b>
Matériel audiovisuel, photographique et de traitement de l'information	65,4	64,4	63,6	63,6	المعدات السمعية البصرية والصورغرافية
Autres articles et matériel de loisirs, de jardinage et animaux de compagnie	107,9	109,5	112,9	113,5	مواد ومعدات أخرى للترفيه والبستنة والحديقة والأمن
Services récréatifs et culturels	100,5	102,2	103,6	107,8	خدمات الترفيه والثقافة
Journaux, livres et articles de papeterie	106,3	107,8	107,8	107,8	الصحف والكتب والمواد الورقية
Forfaits touristiques	100,0	100,0	100,0	100,0	الواجبات السياحية الجزافية
<b>10.Enseignement</b>	<b>117,9</b>	<b>120,5</b>	<b>122,6</b>	<b>128,8</b>	<b>10. التعليم</b>
Enseignement préélémentaire et primaire	112,0	115,1	118,4	125,1	التعليم ما قبل الابتدائي والابتدائي
Enseignement secondaire	147,4	147,4	147,4	147,4	التعليم الثانوي
Enseignement postsecondaire non supérieur	111,0	121,2	126,0	135,5	التعليم ما بعد المرحلة الثانوية غير العالي
Enseignement non défini par niveau	100,0	100,0	100,0	111,1	التعليم غير المحدد بالمستوى
<b>11.Restaurants et hôtels</b>	<b>121,4</b>	<b>128,7</b>	<b>133,1</b>	<b>134,4</b>	<b>11. مطاعم وفنادق</b>
Services de restauration	121,3	128,7	133,1	133,9	خدمات المطاعم
Services d'hébergement	123,9	131,2	135,1	153,7	خدمات الإيواء
<b>12.Biens et services divers</b>	<b>119,6</b>	<b>126,9</b>	<b>127,6</b>	<b>126,4</b>	<b>12. مواد وخدمات أخرى</b>
Soins corporels	126,6	138,3	140,4	140,9	العناية بالجسد
Effets personnels non classés ailleurs	152,9	166,8	164,5	153,5	أدوات شخصية غير مصنفة في مكان آخر
Assurance	100,1	100,0	100,1	100,1	التأمين
Autres services	100,0	100,0	100,0	100,0	خدمات أخرى
<b>Indice général</b>	<b>110,9</b>	<b>112,2</b>	<b>114,0</b>	<b>113,8</b>	<b>الرقم الإحصائي العام</b>

Source : Direction de la Statistique

المصدر: مديرية الإحصاء

الرقم الاستدلالي السنوي للأثمان عند الاستهلاك حسب الأقسام لمدينة طنجة  
(الأساس 2006:100)

Tableau 5 : INDICE DES PRIX A LA CONSOMMATION ANNUEL PAR DIVISIONS POUR LA VILLE TANGER (Base 100:2006) جدول 5:

DIVISIONS DES PRODUITS	2009	2010	2011	2012	2013	2014	أقسام المواد
1.Produits alimentaires et boissons non alcoolisées	115,3	115,7	116,7	118,9	122,5	119,8	1. المواد الغذائية والمشروبات غير الكحول
2.Boissons alcoolisées et tabac	107,0	107,4	107,8	108,2	114,2	116,6	2. المشروبات الكحولية و التبغ
3.Articles d'habillement et chaussures	110,5	110,2	113,1	114,9	116,7	122,6	3. الملابس والأحذية
4.Logement, eau, gaz, électricité et autres combustibles	109,7	111,0	111,1	111,4	114,3	118,5	4. السكن والماء والكهرباء والغاز ومحروقات أخرى
5.Meubles, articles de ménage et entretien courant du foyer	108,2	107,9	109,0	108,5	108,2	108,5	5. الأثاث والأدوات المنزلية والصيانة العامة
6.Santé	103,3	104,4	105,2	106,4	107,2	106,8	6. الصحة
7.Transports	103,3	103,2	103,9	107,2	110,7	113,8	7. النقل
8.Communications	92,1	91,6	85,9	67,5	61,1	58,5	8. المواصلات
9.Loisirs et culture	95,1	96,9	96,8	100,4	103,5	100,9	9. الترفيه والثقافة
10.Enseignement	104,7	109,5	111,4	116,7	131,8	133,2	10. التعليم
11.Restaurants et hôtels	110,0	112,1	112,8	112,4	112,3	113,4	11. مطاعم وفنادق
12.Biens et services divers	107,6	109,0	110,3	112,1	112,7	112,6	12. مواد وخدمات أخرى
Indice général	109,0	109,7	110,4	111,7	114,7	115,1	الرقم الاستدلالي العام

الرقم الاستدلالي السنوي للأثمان عند الاستهلاك حسب الأقسام لمدينة تطوان  
(الأساس 2006:100)

Tableau 6 : INDICE DES PRIX A LA CONSOMMATION ANNUEL PAR DIVISIONS POUR LA VILLE TETOUAN (Base 100:2006) جدول 6:

DIVISIONS DES PRODUITS	2009	2010	2011	2012	2013	2014	أقسام المواد
1.Produits alimentaires et boissons non alcoolisées	112,5	113,1	115,9	116,4	118,3	116,2	1. المواد الغذائية والمشروبات غير الكحولية
2.Boissons alcoolisées et tabac	107,7	108,1	108,6	108,9	115,1	117,4	2. المشروبات الكحولية و التبغ
3.Articles d'habillement et chaussures	1004,0	97,2	107,7	113,3	109,1	116,6	3. الملابس والأحذية
4.Logement, eau, gaz, électricité et autres combustibles	104,7	105,3	108,3	110,3	110,0	112,5	4. السكن والماء والكهرباء والغاز ومحروقات
5.Meubles, articles de ménage et entretien courant du foyer	108,8	111,2	122,1	122,9	115,0	115,2	5. الأثاث والأدوات المنزلية والصيانة العادية
6.Santé	102,4	106,7	108,0	108,0	108,2	107,7	6. الصحة
7.Transports	103,2	102,6	103,8	105,5	106,2	107,7	7. النقل
8.Communications	90,6	90,1	84,9	68,7	62,8	60,2	8. المواصلات
9.Loisirs et culture	99,5	101,3	99,4	98,2	95,8	93,9	9. الترفيه والثقافة
10.Enseignement	104,7	107,6	115,1	124,4	127,9	134,1	10. التعليم
11.Restaurants et hôtels	108,0	114,6	123,3	127,9	124,3	124,8	11. مطاعم وفنادق
12.Biens et services divers	103,8	106,4	110,8	112,8	113,1	113,5	12. مواد وخدمات أخرى
Indice général	106,6	107,5	110,8	112,0	112,0	112,4	الرقم الاستدلالي العام

Source: Direction de la Statistique

المصدر: مديرية الإحصاء



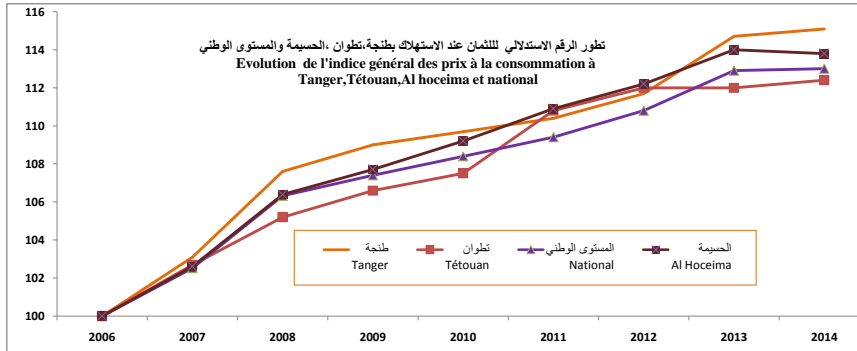
الرقم الاستدلالي السنوي للأثمان عند الاستهلاك حسب الأقسام لمدينة الحسيمة  
(الأساس 100:2006)

Tableau 7: INDICE DES PRIX A LA CONSOMMATION ANNUEL PAR DIVISIONS POUR LA VILLE AL HOCEIMA (Base 100:2006) جدول 7:

DIVISIONS DES PRODUITS	2009	2010	2011	2012	2013	2014	أقسام المواد
1.Produits alimentaires et boissons non alcoolisées	111,4	113,4	115,1	116,7	119,4	117,9	1. المواد الغذائية والمشروبات غير الكحول
2.Boissons alcoolisées et tabac	107,9	107,9	107,9	107,9	114,5	116,5	2. المشروبات الكحولية والتبغ
3.Articles d'habillement et chaussures	103,3	105,0	106,7	109,2	110,8	110,3	3. الملابس والأحذية
4.Logement, eau, gaz, électricité et autres combustibles	101,2	101,6	101,6	102,0	102,3	103,8	4. السكن والماء والكهرباء والغاز ومحروقات
5.Meubles, articles de ménage et entretien courant du foyer	109,0	108,5	110,4	111,9	112,8	112,6	5. الأثاث والأدوات المنزلية والصيانة العامة
6.Santé	106,2	106,9	107,2	107,3	108,5	110,9	6. الصحة
7.Transports	102,7	102,9	102,3	103,5	106,5	111,4	7. النقل
8.Communications	89,2	88,6	84,4	66,0	58,6	54,8	8. المواصلات
9.Loisirs et culture	83,5	82,2	80,6	80,4	80,2	80,9	9. الترفيه والثقافة
10.Enseignement	104,2	109,4	117,9	120,5	122,6	128,8	10. التعليم
11.Restaurants et hôtels	116,6	118,3	121,4	128,7	133,1	134,4	11. مطاعم وفنادق
12.Biens et services divers	108,3	112,4	119,6	126,9	127,6	126,4	12. مواد وخدمات أخرى
<b>Indice général</b>	<b>107,7</b>	<b>109,2</b>	<b>110,9</b>	<b>112,2</b>	<b>114,0</b>	<b>113,8</b>	الرقم الاستدلالي العام

Source:Direction de la Statistique

المصدر: مديرية الإحصاء



Nation  
Al H

المالية و الأبنك  
FINANCES ET BANQUES

LISTE DES TABLEAUX :

[Sommaire](#)

لائحة الجداول

Tableau 1 :	ميزانية الأقاليم و الجماعات , 2014 <b>BUDGETS PROVINCIAUX ET COMMUNAUX :2014</b>	جدول 1 :
Tableau 2:	تحميلات و تغطية الميزانية حسب الإقليم/العمالة, 2014 <b>PRISES EN CHARGE ET RECOUVREMENTS PAR PROVINCE/PREFECTURE EXERCICE 2014</b>	جدول 2 :
Tableau 3 :	تحميلات و تغطية الميزانية حسب الجماعة , 2014 : إقليم شفشاون <b>PRISES EN CHARGE ET RECOUVREMENT SELON LA COMMUNE PROVINCE DE CHEFCHAOUEN, 2014</b>	جدول 3:
Tableau 4 :	تحميلات و تغطية الميزانية حسب الجماعة, 2011 : إقليم العرائش <b>PRISES EN CHARGE ET RECOUVREMENT SELON LA COMMUNE PROVINCE DE LARACHE 2011</b>	جدول 4:
Tableau 5 :	تحميلات و تغطية الميزانية حسب الجماعة: عمالة طنجة أصيلة, 2014 <b>PRISES EN CHARGE ET RECOUVREMENT SELON LA COMMUNE PREFECTURE DE TANGER ASSILAH, 2014</b>	جدول 5:
Tableau 6:	تحميلات و تغطية الميزانية حسب الجماعة: إقليم فحص أنجرة, 2014 <b>PRISES EN CHARGE ET RECOUVREMENT SELON LA COMMUNE PROVINCE DE FAHS ANJRA, 2014</b>	جدول 6:
Tableau 7:	تحميلات و تغطية الميزانية حسب الجماعة: إقليم تطوان, 2007 <b>PRISES EN CHARGE ET RECOUVREMENT SELON LA COMMUNE PROVINCE DE TETOUAN, 2007</b>	جدول 7 :
Tableau 8:	تحميلات و تغطية الميزانية حسب الجماعة: عمالة المضيق الفينيق, 2007 <b>PRISES EN CHARGE ET RECOUVREMENT SELON LA COMMUNE PREFECTURE DE M'DIQ FNIDEQ, 2007</b>	جدول 8:
Tableau 9:	تحميلات و تغطية الميزانية حسب الجماعة: عمالة وزان, 2014 <b>PRISES EN CHARGE ET RECOUVREMENT SELON LA COMMUNE PREFECTURE DE OUEZZANE, 2014</b>	جدول 9 :
Tableau 10:	وضعية التحميلات حسب نوع الضريبة و الإقليم أو الولاية, 2014 <b>PRISES EN CHARGE SELON LE TYPE D'IMPOT ET LA PROVINCE/WILAYA, 2014</b>	جدول 10 :
Tableau 11:	الإستخلاص حسب نوع الضريبة و الإقليم أو الولاية , 2013 <b>RECOUVREMENTS SELON LE TYPE D' IMPOT ET LA PROVINCE/ WILAYA, 2013</b>	جدول 11:

المالية و الأبنك  
FINANCES ET BANQUES

LISTE DES TABLEAUX :

[Sommaire](#)

لائحة الجداول

Tableau 12:	شبكة البنوك حسب العملات و الأقاليم, 2014 RESEAU BANCAIRE PAR PROVINCE/WILAYA ,2014	جدول :12
Tableau 13:	الوضعية الشهرية للإيداعات البنكية حسب الإقليم أو الولاية , 2014 بألف درهم SITUATION MENSUELLE DES DEPOTS BANCAIRES PAR PROVINCE/WILAYA , 2014 en 1000 Dhs	جدول :13
Tableau 14:	الوضعية الشهرية للقروض البنكية حسب الإقليم أو الولاية , 2014 بألف درهم SITUATION MENSUELLE DES CREDITS BANCAIRES PAR PROVINCE/WILAYA ,2014 en 1000 Dhs	جدول :14

Tableau 1 : en 1000 Dhs		ميزانية الأقليم و الجماعات , 2014 BUDGETS PROVINCIAUX ET COMMUNAUX :2014				جدول 1: بألف درهم
Communes	المداخيل Recettes	التنققات Dépenses		مجموع التنققات Total dépenses	الجماعات	
		التسيير fonctionnement	الاستثمار Equipement			
<b>Al-Hoceima</b>	<b>1 328 741</b>	...	...	<b>500 796</b>	<b>الحسيمة</b>	
* Conseil Provincial	...	...	...	238 726	* المجلس الإقليمي	
* Municipalité	164 082	176 594	64 461	241 055	* البلدية	
* Cercles Ruraux	...	-	21 015	21 015	* الدوائر القروية	
<b>Chefchaouen</b>	<b>554 702</b>	<b>217 867</b>	<b>50 953</b>	<b>268 820</b>	<b>شفشاون</b>	
* Conseil Provincial	98 212	39 628	9 465	49 093	* المجلس الإقليمي	
* Municipalité	113 021	46 554	18 035	64 589	* البلدية	
* Cercles Ruraux	<b>343 469</b>	<b>131 685</b>	<b>23 453</b>	<b>155 138</b>	* الدوائر القروية	
-Bab Berred	66 783	20 435	5 556	25 991	باب برد	
-Bab Taza	103 493	39 950	7 748	47 698	باب تازة	
-Bou Ahmed	73 234	31 425	5 626	37 051	بو حمد	
-Bni Ahmed	37 386	16 310	2 265	18 575	بني أحمد	
-Jebha	62 573	23 565	2 258	25 823	الجبهة	
<b>Larache (*)</b>	<b>1 360 533</b>	<b>260 746</b>	<b>142 177</b>	<b>402 923</b>	<b>العرراش (*)</b>	
*Province	232 228	51 514	84 854	136 368	* الإقليم	
* Municipalités	<b>284 381</b>	<b>132 197</b>	<b>28 140</b>	<b>160 337</b>	* البلديات	
-Larache	123 835	64 561	10 145	74 706	العرراش	
-Ksar el Kébir	160 546	67 636	17 995	85 631	القصر الكبير	
* Cercles Ruraux	<b>843 924</b>	<b>77 035</b>	<b>29 183</b>	<b>106 218</b>	* الدوائر القروية	
- C. Loukous	719 112	34 160	13 631	47 791	اللكوس	
- C. Moulay Abd Salam Ben Mchiche	54 744	17 025	6 044	23 069	لاي عبد السلام بن مشيش	
- C. Oued El Makhazine	70 068	25 850	9 508	35 358	واد المخازن	
<b>Wilaya Tanger</b>	<b>1 021 035</b>	<b>116 797</b>	<b>325 782</b>	<b>1 285 133</b>	<b>ولاية طنجة</b>	
<b>Tanger Assilah</b>	<b>754 648</b>	<b>55 074</b>	<b>276 671</b>	<b>1 174 299</b>	<b>طنجة أصيلة</b>	
* Conseil Régional	...	...	...	...	* مجلس الجهة	
* Conseil Préfectoriel	<b>754 648</b>	<b>55 074</b>	<b>276 671</b>	<b>331 745</b>	* مجلس العمالة	
* Commune Urbaine de Tanger	972 446	537 987	133 199	671 186	* الجماعة الحضرية لطنجة	
* Municipalités ou Arrondissements	<b>265 335</b>	<b>151 691</b>	<b>7 046</b>	<b>158 737</b>	البلديات أو المقاطعات	
- Tanger - Médina	16 831	10 879	-	10 879	طنجة المدينة	
- Charf Souani	18 084	10 754	-	10 754	الشرف السواني	
- Charf Mghogha	18 277	10 792	-	10 792	الشرف المغوغة	
- Bni makada	19 004	4 334	-	4 334	بني مكادة	
- Gueznaia	193 139	114 932	7 046	121 978	كزناية	
- Assilah	...	...	...	...	أصيلة	
* Cercles Ruraux	<b>49 726</b>	<b>11 140</b>	<b>1 491</b>	<b>12 631</b>	* الدوائر القروية	
- Cercle assilah	49 726	11 140	1 491	12 631	دائرة أصيلة	
<b>Fahs Anjra</b>	<b>266 387</b>	<b>61 723</b>	<b>49 111</b>	<b>110 834</b>	<b>فحص أنجرة</b>	
* Conseil Provincial	87 167	20 905	9 972	30 877	* المجلس الإقليمي	
* Cercles Ruraux	<b>179 220</b>	<b>40 818</b>	<b>39 139</b>	<b>79 957</b>	* الدوائر القروية	
- Cercle Fahs	54 469	13 930	14 282	28 212	دائرة الفحص	
- Cercle Anjra	124 751	26 888	24 857	51 745	دائرة أنجرة	
<b>Wilaya Tétouan (**)</b>	<b>1 270 282</b>	<b>512 683</b>	<b>249 644</b>	<b>762 327</b>	<b>ولاية تطوان (**)</b>	
<b>Tétouan</b>	<b>874 414</b>	<b>360 515</b>	<b>208 131</b>	<b>568 646</b>	<b>تطوان</b>	
* Conseil Provincial	<b>100 803</b>	<b>45 250</b>	<b>18 577</b>	<b>63 827</b>	* المجلس الإقليمي	
* Municipalités	<b>644 780</b>	<b>262 771</b>	<b>167 728</b>	<b>430 499</b>	* البلديات	
- Tétouan	522 325	212 654	136 122	348 776	تطوان	
- Martil	107 807	43 267	26 469	69 736	مارتيل	
- Oued Laou	14 648	6 850	5 137	11 987	وادي لؤ	
* Cercles Ruraux	<b>128 831</b>	<b>52 494</b>	<b>21 826</b>	<b>74 320</b>	* الدوائر القروية	
- Cercle Tétouan	87 919	36 262	13 689	49 951	دائرة تطوان	
- Cercle Jbala	40 912	16 232	8 137	24 369	دائرة جبالة	
<b>M'diq Fnideq (**)</b>	<b>395 868</b>	<b>152 168</b>	<b>41 513</b>	<b>193 681</b>	<b>المضيق الفنديق (**)</b>	
* Municipalités	<b>382 984</b>	<b>145 626</b>	<b>40 378</b>	<b>186 004</b>	* البلديات	
- M'diq	180 703	74 377	10 708	85 085	المضيق	
- Fnideq	202 281	71 249	29 670	100 919	الفنديق	
<b>C.R. Allyène</b>	<b>12 884</b>	<b>6 542</b>	<b>1 135</b>	<b>7 677</b>	<b>ج.ق. العطين</b>	
<b>Ouezzane</b>	<b>442 273</b>	<b>176 044</b>	<b>48 939</b>	<b>224 983</b>	<b>وزان</b>	
* Conseil Provincial	71 663	23 114	13 091	36 205	* المجلس الإقليمي	
* Municipalité	134 286	49 659	13 865	63 524	* البلدية	
* Cercles Ruraux	<b>236 324</b>	<b>103 271</b>	<b>21 983</b>	<b>125 254</b>	* الدوائر القروية	
- Ain Beida	11 072	3 875	1 086	4 961	عين بيضاء	
- Asjen	6 331	4 431	695	5 126	اسجن	
- Brikcha	6 280	4 160	464	4 624	ابريكشة	
- Kalaat Bouqorra	10 338	4 299	1 469	5 768	قلعة بوقرة	
- Moqrissat	6 535	3 862	983	4 845	مقرصصات	
- Zoumi	29 158	15 213	925	16 138	زومي	
- Bni Quolla	20 664	7 809	1 778	9 587	بني كلة	
- Lamjaara	27 481	10 383	6 130	16 513	لمجرة	
- Masmouda	22 944	8 471	1 968	10 439	مسمودة	
- Mzefroune	5 016	3 900	617	4 517	امزفرون	
- Ouannana	7 988	4 895	589	5 484	ونانة	
- Sidi Ahmed Cherif	10 159	4 313	228	4 541	سدي أحمد الشريف	
- Sidi Bousber	14 304	5 659	1 790	7 449	سدي بوسبر	
- Sidi Redouane	27 366	9 605	1 114	10 719	سدي رضوان	
- Teroual	14 117	5 842	1 281	7 123	تروال	
- Zghira	16 571	6 554	866	7 420	ازغيرة	
<b>Total Région</b>	<b>6 100 414</b>	<b>2 161 549</b>	<b>1 044 707</b>	<b>3 444 982</b>	<b>مجموع الجهة</b>	
* Conseils Provinciaux/Préfectoraux	1 344 721	235 485	412 630	886 841	* مجلس الأقليم أو الصالات	
* Municipalités	2 961 315	1 503 079	472 852	1 975 931	* البلديات	
* Communes Rurales	1 794 378	422 985	159 225	582 210	* الجماعات القروية	

Source : Trésorerie Provinciale

(\*) : Données 2011

(\*\*) : Données 2007

المصدر: الخزينة الإقليميه

(\*) : معطيات سنة 2011

(\*\*) : معطيات سنة 2007

Tableau 2 : **تمحلات و تغطية الميزانية حسب الإقليم/المصالة, 2014**  
**PRISES EN CHARGE ET RECOUVREMENTS PAR PROVINCE/PREFECTURE**  
**EXERCICE 2014** : جدول 2

en 1000 Dhs	تمحلات	تغطية الميزانية	بألف درهم
Province/ Préfecture	Prises en Charges	Recouvrements	الإقليم/المصالة
Al-Hoceima	121 123 798	15 233 946	الحسيمة
Chefchaouen	526 077	499 168	شفشاون
Fahs Anjra	997 360	957 044	فحص أنجرة
Larache(*)	518 737	421 000	العرانش(*)
M'diq Fnideq (**)	574 558	395 868 (**)	المضيق الفينديق (**)
Tanger Assilah	2 239 196	1 287 507	طنجة-اصيلا
Tétouan (**)	1 089 945	803 689	تطوان (**)
Ouezzane	437 890	406 390	وزان
<b>Total</b>	<b>127 507 561</b>	<b>20 004 612</b>	<b>المجموع</b>

Source : Trésoreries Provinciales  
 (\*\*): Données 2007  
 (\*): Données 2011

المصدر: الخزينة الإقليمية  
 (\*): معطيات 2011  
 (\*\*): معطيات 2012

Tableau 3 : **تمحلات و تغطية الميزانية حسب الجماعة, 2014 : إقليم شفشاون**  
**PRISES EN CHARGE ET RECOUVREMENT SELON LA COMMUNE**  
**PROVINCE DE CHEFCHAOUËN, 2014** : جدول 3

en 1000 Dhs	تمحلات	تغطية الميزانية	بألف درهم
Communes	Prises en Charges	Recouvrements	الجماعات
* Conseil Provincial	86 131	86 131	* المجلس الإقليمي
* Municipalité de Chefchaouen	112 978	94 788	* بلدية شفشاون
* Communes Rurales	326 968	318 249	* الجماعات القروية
Bab Berred	13 079	11 192	باب برد
Iounane	31 079	31 078	اوانان
Tamorot	20 977	20 903	تامروت
Bni Ahmed Cherquia	8 158	7 225	بني احمد الشرقية
Mansoura	14 063	13 948	المنصورة
Bni Ahmed Gharbia	6 190	6 186	بني احمد الغربية
Oued Malha	7 966	7 906	واد ملحة
Mtioua	7 378	6 479	متيوة
Bni Rzine	15 749	15 325	بني رزين
Bni Smih	17 670	17 552	بني سميح
Ouaouzgane	10 339	10 261	واوزكان
Amtar	8 295	8 207	أمتار
Bab Taza	21 922	19 832	باب تازة
Bni Salah	7 333	7 314	بني صالح
Bni Darkoul	10 174	9 940	بني دركول
Fifi	12 613	12 525	فيفي
Bni Faghloom	9 376	9 370	بني فغلووم
Derdara	15 060	14 950	الدردارة
Tanaqoub	16 985	16 942	تنقوب
Laghdir	5 979	5 925	لغدير
Bni Salmane	18 144	17 623	بني سلمان
Bni Mansour	15 665	15 627	بني منصور
Bni Bouzra	7 747	7 607	بني بوزرة
Stéha	5 918	5 567	اسطحة
Tizgane	7 878	7 650	تزكان
Talambote	7 657	7 544	تلمبوت
Tassift	3 574	3 571	تاسفت
<b>Total</b>	<b>526 077</b>	<b>499 168</b>	<b>المجموع</b>

Source : Trésorerie Provinciale

المصدر: الخزينة الإقليمية

Tableau 4 : جدول 4:

تحميلات و تغطية الميزانية حسب الجماعة. 2011 : إقليم العرائش  
PRISES EN CHARGE ET RECOUVREMENT SELON LA COMMUNE  
PROVINCE DE LARACHE 2011

en 1000 Dhs	تحميلات	تغطية الميزانية	بألف درهم
Communes	Prises en charges	Recouvrement	الجماعات
<b>* Conseil Provincial</b>	<b>53 533</b>	<b>51 514</b>	<b>* المجلس الإقليمي</b>
<b>* Municipalités</b>	<b>314 764</b>	<b>226 215</b>	<b>* البلديات</b>
Larache	115 885	65 669	العرائش
Ksar El Kébir	198 879	160 546	القصير الكبير
<b>* Communes Rurales</b>	<b>150 440</b>	<b>143 271</b>	<b>* الجماعات القروية</b>
Zouada	6 660	5 832	زواة
Laaouamra	13 053	11 731	العامرة
Boujediane	7 379	7 228	بوجديان
Souk L'Qolla	15 360	15 067	سوق الفلة
Tatof	8 924	8 574	تطفت
Oulad Ouchih	7 015	6 287	اولاد أوشيح
Ksar Bjr	12 987	12 755	قصر بجير
Souaken	14 202	14 174	السواكن
Souk Tolba	10 986	10 970	سوق الطلبة
Bni Arouss	3 741	3 310	بني عروس
Ayacha	3 634	3 249	عياشة
Tazroute	8 417	8 388	تازروت
Bni Garfett	5 547	5 007	بني كرفط
Zaaroura	3 262	3 220	زعرورة
Khémis Sahel	21 246	20 436	خميس الساحل
Rissana Chamalia	4 367	3 475	ريصانة الشمالية
Rissana Janoubia	3 660	3 568	ريصانة الجنوبية
<b>Total</b>	<b>518 737</b>	<b>421 000</b>	<b>المجموع</b>

Source : Trésorerie Provinciale المصدر: الخزينة الإقليمية

Tableau 5 : جدول 5:

تحميلات و تغطية الميزانية حسب الجماعة: عمالة طنجة أصيلة. 2014  
PRISES EN CHARGE ET RECOUVREMENT SELON LA COMMUNE  
PREFECTURE DE TANGER ASSILAH, 2014

en 1000 Dhs	تحميلات	تغطية الميزانية	بألف درهم
Communes	Prises en Charges	recouvrement	الجماعات
<b>* Conseil Régional</b>	...	...	<b>* مجلس الجهة</b>
<b>* Conseil Préfectoriel</b>	98 438	87 167	<b>* مجلس العمالة</b>
<b>* Municipalités ou Arrondissements</b>	<b>2 175 178</b>	<b>1 237 781</b>	<b>المقاطعات</b>
<b>Commune Urbaine de Tanger</b>	<b>1 880 639</b>	<b>972 446</b>	<b>الجماعة الحضرية لطنجة</b>
Tanger Médina	16 831	16 831	طنجة المدينة
Charf Souani	18 084	18 084	الشرف السواني
Charf Mghogha	18 277	18 277	الشرف المغرعة
Bni Makada	19 004	19 004	بني مكادة
Gueznaia	222 343	193 139	كزناية
Assilah	...	...	أصيلة
<b>* Communes Rurales</b>	<b>64 018</b>	<b>49 726</b>	<b>* الجماعات القروية</b>
Hjar Nhal	29 015	26 550	حجر النحل
Dar Chaoui	...	...	دار الشاوي
Al Manzla	...	...	المنزلة
Sebt Azzinate	...	...	الزينات
Laaouama	35 003	23 176	السبت العوامة
Aqouass Briech	...	...	أقواس بريش
Had Elgharbia	...	...	الأحد الغربية
Sahel Chamali	...	...	الساحل الشمالي
Sidi Lyamani	...	...	سيدي اليماني
<b>Total</b>	<b>2 239 196</b>	<b>1 287 507</b>	<b>المجموع</b>

Source : Trésorerie Provinciale المصدر: الخزينة الإقليمية

Tableau 6 : **تمحلات و تغطية الميزانية حسب الجماعة: إقليم فحس أنجرة 2014**  
**PRISES EN CHARGE ET RECOUVREMENT SELON LA COMMUNE**  
**PROVINCE DE FAHS ANJRA, 2014** جدول 6:

en 1000 Dhs	تمحلات	تغطية الميزانية	بألف درهم
Communes	Prises en	recouvrement	الجماعات
* Conseil Provincial	754 946	754 648	* المجلس الإقليمي
* Groupement			* المجموعة
* Communes Rurales	242 414	202 396	* الجماعات القروية
Anjra	16 414	13 654	أنجرة
AlBahraoyine	31 216	21 887	الجرويين
Jouamaa	18 386	17 651	الجوامعة
Malloussa	20 630	17 241	ملوسة
Ksar Sghir	17 482	15 341	القصر الصغير
Ksar el Majaaz	15 900	14 712	قصر المجاز
Taghramt	87 383	78 734	تغرامت
Laaouma	35 003	23 176	العوامة
<b>Total</b>	<b>997 360</b>	<b>957 044</b>	<b>المجموع</b>

Source : Trésorerie Provinciale المصدر: الخزينة الإقليمية

Tableau 7: **تمحلات و تغطية الميزانية حسب الجماعة: إقليم تطوان 2007**  
**PRISES EN CHARGE ET RECOUVREMENT SELON LA COMMUNE**  
**PROVINCE DE TETOUAN, 2007** جدول 7:

en 1000 Dhs	تمحلات	تغطية الميزانية	بألف درهم
Communes	Prises en Charges	recouvrement	الجماعات
* Conseil Provincial	101 989	100 803	* المجلس الإقليمي
* Municipalités	848 327	585 694	* البلديات
Tétouan	606 791	459 435	تطوان
Martil	210 659	111 525	مارتيل
Oued Laou	30 877	14 734	واد لو
* Communes Rurales	139 629	117 192	* الجماعات القروية
Bni Leit	6 208	6 208	بني ليت
Al Hamra	5 730	5 215	الحمراء
Al Ouad	6 048	5 812	الواد
Oulad Ali Mansour	2 884	2 841	أولاد علي منصور
Bni Idder	1 443	1 352	بني إيدر
Sahtryine	5 750	5 565	السحتريين
Bghagharza	5 330	5 296	بغاغزة
Al Kharroub	3 808	3 804	الخروب
Zaitoune	13 660	13 166	الزيتون
Azla	8 644	7 067	أزلا
Zinat	10 545	10 112	الزينات
Dar Bni Karrich	6 747	4 080	دار بني قريش
Bni Said	5 574	5 434	بني سعيد
Zaouiat sidi kacem	6 694	5 795	زاوية سيدي قاسم
Ain Lahsen	6 074	5 831	عين لاهسن
Souk Kdim	6 362	5 858	سوق كديم
Bni Harchen	7 835	1 341	بني حرشن
Jbel Lahbib	3 643	3 561	جبل لاهبيب
Mallalienne	7 143	5 372	الملاليين
Saddina	19 507	13 482	صدينة
<b>Total</b>	<b>1 089 945</b>	<b>803 689</b>	<b>المجموع</b>

Source : Trésorerie Provinciale المصدر: الخزينة الإقليمية

Tableau 8: **تمحلات و تغطية الميزانية حسب الجماعة: عمالة المضيق الفنيدق 2007**  
**PRISES EN CHARGE ET RECOUVREMENT SELON LA COMMUNE**  
**PREFECTURE DE M'DIQ FNIDEQ, 2007** جدول 8:

en 1000 Dhs	تمحلات	تغطية الميزانية	بألف درهم
Communes	Prises en Charges	recouvrement	الجماعات
* Municipalités	559 308	382 984	* البلديات
M'diq	288 906	180 703	المضيق
Fnideq	270 402	202 281	الغنيدق
* Communes Rurales	15 250	12 884	* الجماعات القروية
Allyène	15 250	12 884	عليين
<b>Total</b>	<b>574 558</b>	<b>395 868</b>	<b>المجموع</b>

Source : Trésorerie Provinciale المصدر: الخزينة الإقليمية

Tableau 9: **تمحلات و تغطية الميزانية حسب الجماعة: عمالة وزان، 2014**  
**PRISES EN CHARGE ET RECOUVREMENT SELON LA COMMUNE**  
**PREFECTURE DE OUEZZANE, 2014** جدول 9 :

en 1000 Dhs	تمحلات	تغطية الميزانية	بالآف درهم
Communes	Prises en Charges	recouvrement	الجماعات
<b>* Conseil Provincial</b>	<b>69 108</b>	<b>69 108</b>	<b>* المجلس الإقليمي</b>
<b>* Municipalités</b>	<b>146 972</b>	<b>132 403</b>	<b>* البلديات</b>
<b>Mun.Ouezzane</b>	<b>146 972</b>	<b>132 403</b>	<b>وزان</b>
<b>* Communes Rurales</b>	<b>221 810</b>	<b>204 879</b>	<b>* الجماعات القروية</b>
Ain Beïda	10 647	10 610	عين بيضاء
Asjèn	6 453	5 974	أسجن
Brikcha	5 885	5 712	ابريكشة
Kalaat Bouqorra	9 294	9 052	قلعة بوقرة
Moqrissat	6 278	6 100	مقرصات
Zoumi	34 775	34 081	زومي
Bni Quolla	17 338	17 068	بني كلة
Lamjaära	23 085	22 176	لمجاعة
Masmouda	20 675	20 320	مسمودة
Mzefroune	4 364	4 044	أمزفرون
Ouennana	8 624	8 574	ونانة
Sidi Ahmed Cherif	9 747	9 682	سیدی أحمد الشریف
Sidi Bousber	13 371	1 307	سیدی بوسبر
Sidi Redouane	23 133	22 615	سیدی رضوان
Teroual	12 805	12 423	تروال
Zghira	15 336	15 141	ازغيرة
<b>Total</b>	<b>437 890</b>	<b>406 390</b>	<b>المجموع</b>

Source : Trésorerie Provinciale

المصدر: الخزينة الإقليمية



## وضعية التحملات حسب نوع الضريبة و الإقليم أو الولاية، 2014

Tableau10:

: جدول 10

## PRISES EN CHARGE SELON LE TYPE D'IMPOT ET LA PROVINCE/WILAYA, 2014

en 1000 Dhs							بألف درهم	
Type d'Impôt	الحصيمة(*) Al-Hoceima(*)	شفتاون Chefchaouen	العرانش(**) Larache (**)	وزان Ouazzane	ولاية طنجة W.Tanger	تطوان (***) Tétouan (***)	المجموع Total	نوع الضريبة
-Impôt des Patentes	-	3 518	45 612	12 157	106 286	17 326	184 899	ضريبة التجارة
-Impôt sur les Bénéfices Professionnels	96 362	34	720	5	5 249	110	102 480	ضريبة الأرباح التجارية
-Impôt sur Traitements Publics et Privés	-	-	313	-	1 548	-	1 861	الرواتب الخاصة و العمومية
-Contribution Complémentaire	13 205	-	-	-	692	17	13 914	المساهمة الإضافية
-Taxe Urbaine	11 316 388	3 940	43 425	16 205	169 577	75 200	11 624 735	الضريبة الحضرية
-Taxe sur Profit Immobiliers	8 832 080	9 902	20 671	1 150	108 922	24 509	8 997 234	الضريبة على الأرباح العقارية
-Taxe sur Terrains Non Bâties	-	-	152	-	381	-	533	الأراضي الغير المبنية
-Participation de Solidarité Nationale	-	734	815	94	113 485	9 507	124 635	مساهمة التضامن الوطني
-Taxe sur Valeur Ajoutée.	34 284 374	31 904	26 757	2 249	484 478	4 898	34 834 660	رسم على القيمة المضافة
-Impôt Général sur le Revenu	59 918 239	29 604	69 159	10 390	817 205	50 235	60 894 832	الضريبة العامة على الدخل
-Impôt sur les Sociétés.	6 308 280	2 843	20 126	130	898 325	261	7 229 965	الضريبة على الشركات
<b>Autres à préciser:</b>								الضرائب الأخرى
-Contribution Libératoire	30 360	37	31	-	3 178	-	33 606	الضريبة الإبرانية
-Taxe sur Chiffre d' Affaires	-	-	-	-	1 931	-	1 931	رسم على رأس المال المروج
-C/Recouvrement de I.G.R.	-	34	12	-	1 257	-	1 303	الدخل المهني المعفى من ضريبة
-Impôt Agricole	-	-	-	-	-	-	-	ضريبة الفلاحة
-Taxe de Licence	324 509	41	135	-	7 722	1 361	333 768	رسم على الرخص
-Taxe sur les Produits des Actions	-	-	-	-	9 007	-	9 007	رسم على الأسهم
- MAN/T.V.A	-	50	-	-	-	-	50	تصحيح الوضعية المحاسبية/الضريبة على القيمة المضافة
-Taxe sur les Produits et services	-	-	-	-	-	-	-	المنتجات والخدمات
- MAN /I.G.R	-	427	-	-	-	-	427	تصحيح الوضعية المحاسبية/الضريبة العامة على الدخل
IGR/PI	-	-	-	-	-	-	-	الضريبة العامة على الدخل/PI
RFE/MAN	-	-	-	-	-	-	-	تصحيح/RFE الوضعية المحاسبية
RFE/CL	-	-	-	-	-	-	-	لمساهمة الإبرانية/IRFE
ITU	-	2	-	-	-	4	6	
Maj Amende Penalité	-	36 940	-	4 270	777 547	22 070	840 827	زيادة على الغرامات
Mise à Niveau	-	-	-	-	2 630	-	2 630	
T. PROF	-	11 641	-	-	371 064	-	382 705	الضريبة المهنية
THSC	-	15 368	-	-	563 157	-	578 525	ضريبة على الخدمات الجماعية
<b>Total</b>	<b>121 123 798</b>	<b>147 019</b>	<b>227 928</b>	<b>46 650</b>	<b>4 443 641</b>	<b>205 498</b>	<b>126 194 534</b>	<b>المجموع</b>

Source : Trésoreries Provinciales

(\*) : Données 2012

(\*\*) : Données 2011

(\*\*\*) : Données 2007

المصدر: الخزينة الإقليمية

(\*) : معطيات سنة 2012

(\*\*) : معطيات سنة 2011

(\*\*\*) : معطيات سنة 2007

Tableau 11

الاستخلاص حسب نوع الضريبة و الإقليم أو الولاية , 2013  
 RECOUVREMENTS SELON LE TYPE D'IMPOT ET LA PROVINCE/ WILAYA, 2013

جدول 11:

en 1000 Dhs							بألف درهم	
Type D'impôt	الحصبة(*)	شفتاون	العرانش(**)	وزان	ولاية طنجة	تطوان (***)	المجموع	نوع الضريبة
	Al-Hoceima(*)	Chefchaouen	Larache (**)	Ouazzane	W.Tanger	Tétouan(***)	Total	
-Impôt des Patentes	-	18	16 270	3 416	520	4 560	24 784	ضريبة التجارة
-Impôt sur les Bénéfices Professionnels	-	-	262	-	1	-	263	ضريبة الأرباح التجارية
-Impôt sur Traitements Publics et Privés	-	-	313	-	-	-	313	الرواتب الخاصة و العمومية
-Contribution Complémentaire	-	-	-	-	-	-	-	المساهمة الإضافية
-Taxe Urbaine	759 641	81	4 150	6 301	3 567	21 106	794 846	الضريبة الحضرية
-Taxe sur Profit Immobiliers	371 051	13	1 029	-	411	2 077	374 581	الضريبة على الأرباح العقارية
-Taxe sur Terrains Non Bâties	-	-	152	-	-	-	152	الأراضي الغير المبنية
-Participation de Solidarité Nationale	-	-	398	7	312	356	1 073	مساهمة التضامن الوطني
-Taxe sur Valeur Ajoutée	1 867 617	2 237	1 697	-	46 354	437	1 918 342	رسم على القيمة المضافة
-Impôt Général sur le Revenu	11 520 616	7 089	16 808	2 768	160 860	8 379	11 716 520	الضريبة العامة على الدخل
-Impôt sur les Sociétés.	562 190	115	2 157	-	97 803	9	662 274	الضريبة على الشركات
Autres taxes à préciser								الضرائب الأخرى
-Contribution Libératoire	-	-	-	-	-	-	-	الضريبة الإبرانية
-Taxe sur Chiffre d'Affaires	-	-	-	-	-	-	-	رسم على رأس المال المروج
-C/Recouvrement de I.G.R.	-	-	-	-	-	-	-	الدخل المهني المعفى من ضريبة
-Impôt Agricole	-	-	-	-	-	-	-	ضريبة الفلاحة
-Taxe de Licence	152 832	-	70	-	2 996	121	156 019	رسم على الرخص
-Taxe sur les Produits des Actions	-	-	-	-	-	-	-	رسم على الأسهم
-Taxe sur les Produits et services	-	-	-	-	-	-	-	المنتجات والخدمات
Maj Amende Penalité	-	3 025	-	269	88 779	2 525	94 598	زيادة على الغرامات
Mise à Niveau	-	-	-	-	-	-	-	
T. PROF	-	2 849	-	-	67 634	-	70 483	الضريبة المهنية
THSC	-	5 286	-	-	184 094	-	189 380	ضريبة على الخدمات الجماعية
<b>Total</b>	<b>15 233 946</b>	<b>20 713</b>	<b>43 306</b>	<b>12 761</b>	<b>653 331</b>	<b>39 570</b>	<b>16 003 627</b>	<b>المجموع</b>

Source : Trésoreries Provinciales

(\*) : Données 2012

(\*\*) : Données 2011

(\*\*\*) : Données 2007

المصدر: الخزينة الإقليمية

(\*) : إعطيات سنة 2012

(\*\*) : إعطيات سنة 2011

(\*\*\*) : إعطيات سنة 2007

شبكة البنوك حسب العملات و الأقاليم 2014

RESEAU BANCAIRE PAR PROVINCE/WILAYA ,2014

جدول 12:

البنك	الحصبة	شفشاون	الفص أنجرة	العرائش	المضيق الفنيق	وزان	طنجة أصيلة	تطوان	على مستوى الجهة	على المستوى الوطني	البنك
Bank	Al Hoceima	Chefchaouen	Fahs Anjra	Larache M'diq-Fnideq	Ouazzane	inger Assilah	Tétouan	Total de la Région	Total de la Nation		
AL BARID BANK	15	2	2	12	4	3	20	10	68	978	البريد بنك
A. WAFABANK	17	1	1	11	7	2	59	20	118	1 085	التجاري بنك الوفاء
B M C E	6	2	-	5	4	1	29	11	58	637	البنك المغربي للتجارة الخارجية
B M C I	1	1	-	3	1	-	21	4	31	355	البنك المغربي للتجارة و الصناعة
C.A.M	5	1	-	8	1	2	11	7	35	446	القرض المغربي الفلاحي
C.D.M	3	1	-	4	3	1	11	4	27	333	مصرف المغرب
C.I.H	1	-	-	3	2	-	10	3	19	229	القرض النظري و الميسحي
CPM	-	2	1	18	6	4	55	19	105	1 232	القرض الشعبي للمغرب
S.G	1	1	-	3	2	-	25	7	39	393	الشركة العامة
Bank Al maghrib	1	-	-	1	-	-	1	1	4	20	بنك المغرب
AUTRES	16	-	-	-	-	-	8	1	25	23	أبنك أخرى
<b>Total</b>	<b>66</b>	<b>11</b>	<b>4</b>	<b>68</b>	<b>30</b>	<b>13</b>	<b>250</b>	<b>87</b>	<b>529</b>	<b>5 731</b>	المجموع

Source : Bank El Maghrib

الوضعية الشهرية للإيداعات البنكية حسب الإقليم أو الولاية , 2014 بآلاف درهم

SITUATION MENSUELLE DES DEPOSITS BANCAIRES PAR PROVINCE/WILAYA , 2014 en 1000 Dhs

جدول 13:

الشهر	الحصبة	شفشاون	العرائش	المضيق الفنيق	وزان	تطوان	ولاية طنجة W. Tanger	على مستوى الجهة	الشهر
Mois	Al Hoceima	Chefchaouen	Larache M'diq-Fnideq	Ouazzane	Tétouan	Total de la Région			
يناير	7 746 196	851 141	6 217 864	2 611 142	-	12 196 285	31 977 068	61 599 696	يناير
فبراير	7 723 171	855 531	6 253 897	2 609 747	-	12 188 650	31 830 523	61 461 519	فبراير
مارس	7 745 878	855 821	6 372 024	2 599 709	-	12 215 403	32 047 332	61 836 167	مارس
أبريل	7 847 181	861 802	6 352 107	2 585 399	-	12 235 346	31 776 311	61 658 146	أبريل
ماي	7 840 329	857 260	6 359 069	2 573 236	-	12 221 322	31 898 595	61 749 811	ماي
يونيو	7 845 220	846 600	6 443 544	2 557 594	-	12 284 040	32 041 167	62 018 165	يونيو
يوليوز	7 949 015	848 398	6 343 721	2 622 315	-	12 379 075	32 059 881	62 202 405	يوليوز
أوت	8 121 070	870 164	6 391 358	2 776 660	-	12 535 939	32 390 517	63 085 708	أوت
سبتمبر	8 118 655	841 066	6 322 854	2 757 853	-	12 510 453	32 358 748	62 909 629	سبتمبر
أكتوبر	8 146 267	856 827	6 500 991	2 768 334	-	12 481 498	32 458 078	63 211 995	أكتوبر
نوفمبر	8 158 424	859 443	6 476 982	2 745 556	-	12 475 656	33 283 322	63 999 383	نوفمبر
ديسمبر	8 108 481	868 929	6 512 864	2 844 406	-	12 696 790	33 376 342	64 407 812	ديسمبر

Source : Bank El Maghrib

الوضعية الشهرية للقروض البنكية حسب الإقليم أو الولاية , 2014 بآلاف درهم

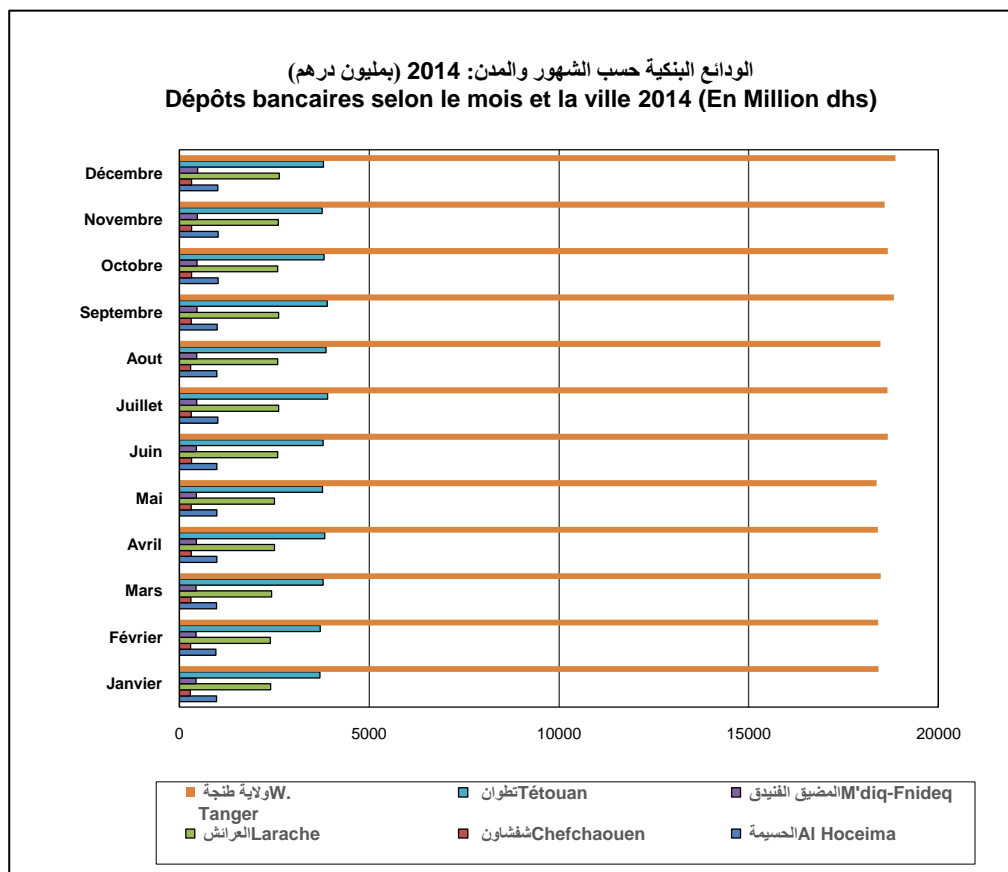
SITUATION MENSUELLE DES CREDITS BANCAIRES PAR PROVINCE/WILAYA ,2014 en 1000 Dhs

جدول 14:

الشهر	الحصبة	شفشاون	العرائش	المضيق الفنيق	وزان	تطوان	ولاية طنجة W.Tanger	على مستوى الجهة	الشهر
Mois	Al Hoceima	Chefchaouen	Larache M'diq-Fnideq	Ouazzane	Tétouan	W.Tanger	Total de la Région		
يناير	976 716	288 857	2 403 173	437 400	-	3 699 330	18 425 651	26 231 127	يناير
فبراير	963 228	294 185	2 397 749	438 252	-	3 711 153	18 416 265	26 220 832	فبراير
مارس	976 265	307 206	2 431 810	440 285	-	3 787 106	18 481 411	26 424 083	مارس
أبريل	982 830	311 330	2 501 659	442 944	-	3 826 145	18 404 591	26 469 499	أبريل
ماي	986 916	312 600	2 504 545	450 184	-	3 768 202	18 375 247	26 397 694	ماي
يونيو	983 690	317 698	2 591 948	449 693	-	3 785 938	18 667 771	26 796 738	يونيو
يوليوز	1 011 732	314 575	2 610 986	454 497	-	3 902 140	18 657 639	26 951 569	يوليوز
أوت	987 583	297 053	2 592 603	455 998	-	3 862 640	18 472 642	26 668 519	أوت
سبتمبر	998 297	312 839	2 616 564	459 765	-	3 896 287	18 826 498	27 110 250	سبتمبر
أكتوبر	1 018 649	320 450	2 592 250	464 400	-	3 811 992	18 664 238	26 871 979	أكتوبر
نوفمبر	1 018 094	318 423	2 609 353	469 245	-	3 762 507	18 585 823	26 763 445	نوفمبر
ديسمبر	1 014 433	323 854	2 629 197	478 605	-	3 794 114	18 873 739	27 113 942	ديسمبر

Source : Bank El Maghrib





الحسابات الجهوية  
Comptes Régionaux

LISTE DES TABLEAUX :

Sommaire

لائحة الجداول

Tableau 1 :	تطور الناتج الداخلي الإجمالي بجهة طنجة تطوان الحسيمة EVOLUTION DU PRODUIT INTERIEUR BRUT DE LA REGION TANGER TETOUAN AL HOCEIMA	جدول 1:
Tableau 2 :	تطور نفقات الإستهلاك النهائي للأسر بجهة طنجة تطوان الحسيمة EVOLUTION DES DEPENSES DE CONSOMMATION FINALES DES MENAGES DE LA REGION	جدول 2:
Tableau 3 :	تطور الناتج الداخلي الإجمالي حسب النشاط الاقتصادي (بمليون درهم) EVOLUTION DU PRODUIT INTERIEUR BRUT PAR SECTEUR D'ACTIVITE(en millions de Dh)	جدول 3:
Tableau 4 :	الناتج الداخلي الإجمالي و نفقات الإستهلاك النهائي للأسر حسب الجهات، 2014 PRODUIT INTERIEUR BRUT ET DEPENSES DE CONSOMMATION FINALE DES MENAGES PAR REGIONS, 2014	جدول 4:



## تطور الناتج الداخلي الإجمالي بجهة طنجة تطوان الحسيمة

Tableau 1:

EVOLUTION DU PRODUIT INTERIEUR BRUT DE LA REGION  
TANGER TETOUAN AL HOCEIMA

جدول 1 :

Indicateur	جهة طنجة-تطوان-الحسيمة			المستوى الوطني			المؤشر
	Région Tanger-Tétouan-Al hoceima			Niveau National			
	2012	2013	2014(*)	2012	2013	2014(*)	
PIB (Global en million de DH)	73 022	83 825	87 213	847 881	897 923	923 696	الناتج الداخلي الإجمالي (بمليون درهم)
PIB (par tête en DH)	21 163	24 434	24 650	26 011	26 901	27 345	الناتج الداخلي الإجمالي للفرد (بالدرهم)
Variation annuelle (%)	-	14,8	4,0	-	5,9	2,9	التغير السنوي (%)

PIB:Produit Intérieur Brut

## تطور نفقات الإستهلاك النهائي للأسر بجهة طنجة تطوان الحسيمة

Tableau 2:

EVOLUTION DES DEPENSES DE CONSOMMATION FINALES  
DES MENAGES DE LA REGION

جدول 2 :

Indicateur	جهة طنجة-تطوان-الحسيمة			المستوى الوطني			المؤشر
	Région Tanger-Tétouan-Al hoceima			Niveau National			
	2012	2013	2014(*)	2012	2013	2014(*)	
DCFM( en million de DH)	60 292	59 433	63 086	508 124	533 903	553 287	نفقات الإستهلاك النهائي للأسر (بمليون درهم)
DCFM ( par tête en Dh)	17 474	17 324	17 831	15 588	15 996	16 379	نفقات الإستهلاك النهائي للأسر حسب الفرد (بالدرهم)
DCFM/PIB (%)	82,6	70,9	72,3	59,9	59,5	59,9	نفقات الإستهلاك النهائي للأسر على الناتج الداخلي الإجمالي (%)

DCFM: Dépenses de Consommation Finale des Ménages

(\*) :Données semi-définitives

Source : Haut Commissariat au Plan (Direction de la Comptabilité Nationale).

(\*) : معطيات شبه نهائية  
المصدر : المندوبية السامية للتخطيط (مديرية المحاسبة الوطنية).



تطور الناتج الداخلي الإجمالي حسب النشاط الاقتصادي (بمليون درهم)

Tableau 3 :

EVOLUTION DU PRODUIT INTERIEUR BRUT PAR SECTEUR  
D'ACTIVITE(en millions de Dh)

جدول 3:

Secteur d'activité	جهة طنجة-تطوان-الحسيمة			المستوى الوطني			النشاط الاقتصادي
	Région Tanger-Tétouan-Al hoceima			Niveau National			
	2012	2013	2014(*)	2012	2013	2014(*)	
Secteur Primaire	9 086	10 779	9 898	104 540	120 228	107 802	القطاع الأولي
Secteur Secondaire	19 334	24 744	25 742	223 903	234 973	244 091	القطاع الثانوي
Secteur Tertiaire	35 839	38 514	40 972	453 370	463 212	477 135	القطاع الثالثي
I-S/Pt	8 763	9789	10 601	66068	79510	94 668	صافي الضرائب من الإعانات على المنتجات

I-S/Pt : Impôts nets de subventions sur les produits

الناتج الداخلي الإجمالي ونفقات الاستهلاك النهائي للأسر حسب الجهات، 2014

Tableau 4 :

PRODUIT INTERIEUR BRUT ET DEPENSES DE CONSOMMATION  
FINALE DES MENAGES PAR REGIONS, 2014

جدول 4:

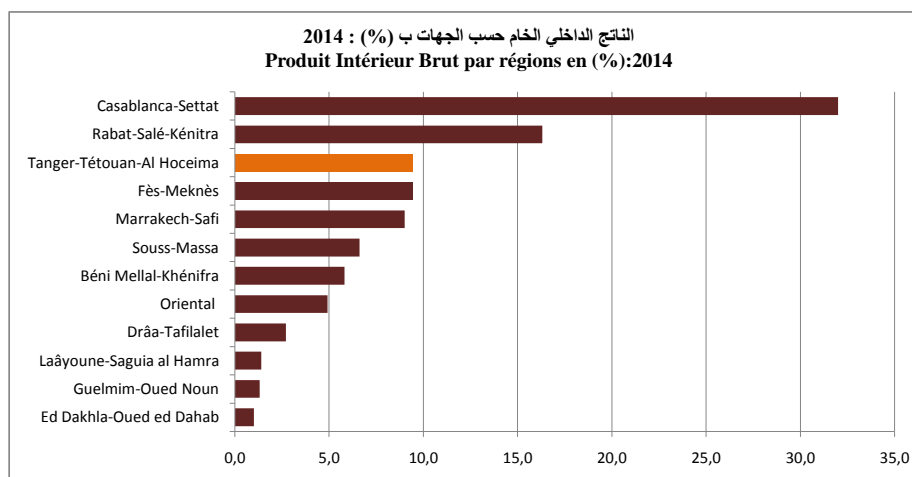
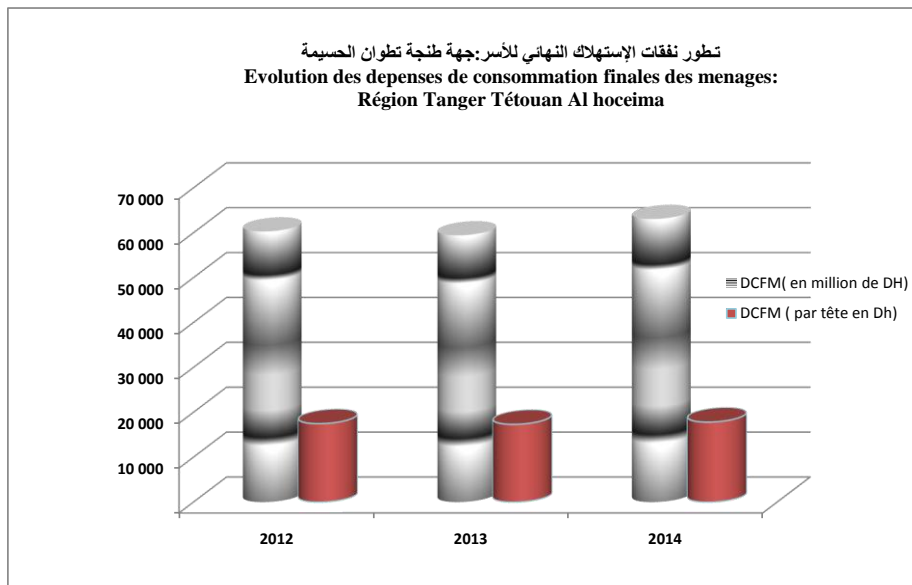
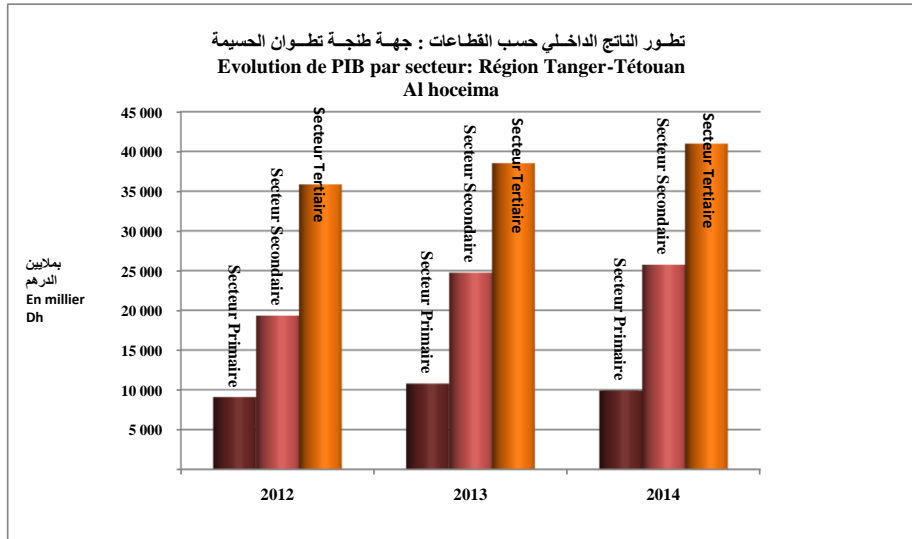
En (%)	نفقات الاستهلاك النهائي للأسر		الناتج الداخلي الإجمالي	ب (%)
Régions	Dépenses de Consommation finale des ménages		Produit Intérieur Brut	الجهات
Tanger-Tétouan-Al Hoceima	11,4		9,4	طنجة-تطوان-الحسيمة
Oriental	7,0		4,9	الشرق
Fès-Meknès	11,8		9,4	فاس-مكناس
Rabat-Salé-Kénitra	14,8		16,3	الرباط-سلا-الكنيطرة
Béni Mellal-Khénifra	5,5		5,8	بني ملال-الخنيفرة
Casablanca-Settat	24,8		32,0	الدار البيضاء-سطات
Marrakech-Safi	11,2		9,0	مراكش-أسفي
Drâa-Tafilalet	3,4		2,7	درعة-تافيلالت
Souss-Massa	7,1		6,6	سوس-ماسما
Guelmim-Oued Noun	1,2		1,3	كلميم-واد نون
Laâyoune-Saguia al Hamra	1,1		1,4	العيون-الساquia الحمراء
Ed Dakhla-Oued ed Dahab	0,6		1,0	الداخلية-وادي الذهب
Enceintes extra-territoriales	-		0,1	الوحدات الترابية في بقية العالم
<b>Total</b>	<b>100,0</b>		<b>100,0</b>	<b>المجموع</b>

(\*) : Données semi-définitives

Source : Haut Commissariat au Plan (Direction de la Comptabilité Nationale).

(\*) : معطيات شبه نهائية

المصدر : المتدوية السامية للتخطيط (مديرية المحاسبة الوطنية).





المملكة المغربية  
ROYAUME DU MAROC  
المندوبية السامية للتخطيط  
HAUT-COMMISSARIAT AU PLAN



# قيمة بلادنا سكانها

الإحصاء العام للسكان والسكنى  
من 1 إلى 20 شتنبر 2014

Direction Régionale de Tanger Tétouan Al hoceima

Angle Bd Youssef Ibn Tachefine et Bd Ibn Toumart- B.P 104- Tanger

Tél. 05 39 94 06 98 / Fax : 05 39 94 03 64

Email : [hcptanger@yahoo.fr](mailto:hcptanger@yahoo.fr)

[www.hcp.ma/region-tanger](http://www.hcp.ma/region-tanger)