

المملكة المغربية
Royaume du
Maroc

المندوبية السامية للتخطيط
Haut Commissariat au Plan

Direction Régionale Tanger – Tétouan

مديرية جهة طنجة – تطوان



النشرة الإحصائية الجهوية
طنجة – تطوان

Annuaire Statistique Régional Tanger - Tétouan

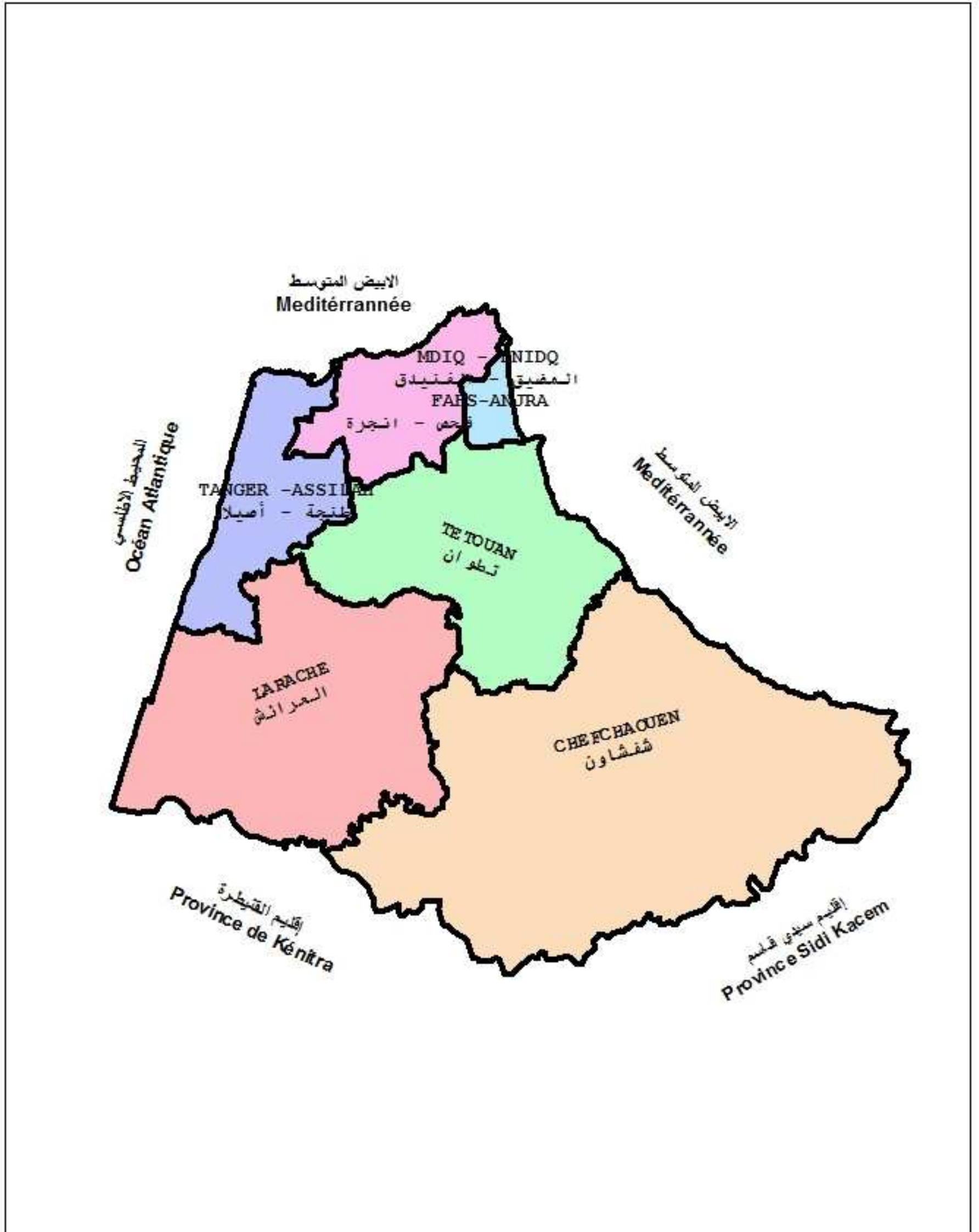
2009



Tél : 05 39 94 06 98 / 05 39 94 09 65

Fax : 05 39 94 03 64

جهة طنجة - تطوان
Région Tanger - Tétouan



الفهرس

INTRODUCTION		7		مقدمة
Chapitre 1	ORGANISATION ADMINISTRATIVE	09 - 13	التنظيم الإداري	الفصل 1
Chapitre 2	POPULATION	15 - 37	السكان	الفصل 2
Chapitre 3	CLIMATOLOGIE	39 - 41	المناخ	الفصل 3
Chapitre 4	AGRICULTURE , FORET ET PECHE	43- 67	الفلحة والغابات و الصيد البحري	الفصل 4
Chapitre 5	ENERGIE ET EAU	69 - 87	الطاقة و الماء	الفصل 5
Chapitre 6	COMMERCE ET INDUSTRIE	89 -107	الصناعة و التجارة	الفصل 6
Chapitre 7	ARTISANAT ET COOPERATIVES	108 - 118	الصناعة التقليدية و التعاونيات	الفصل 7
Chapitre 8	CONSTRUCTION ET FONCIER	120 - 138	البناء و العقار	الفصل 8
Chapitre 9	TRANSPORTS ET COMMUNICATIONS	140 - 155	النقل	الفصل 9
Chapitre 10	POSTE ET TELECOMMUNICATIONS	157 - 168	البريد و الإتصالات	الفصل 10
Chapitre 11	TOURISME	169 - 175	السياحة	الفصل 11
Chapitre 12	PAUVRETE ET DEPENSE DES MENAGES	177-184	الفقر و نفقات استهلاك الأسر	الفصل 12
Chapitre 13	ENSEIGNEMENT ET FORMATION DES CADRES	185- 205	التعليم و تكوين الأطر	الفصل 13
Chapitre 14	FORMATION PROFESSIONNELLE	207-218	التكوين المهني	الفصل 14
Chapitre 15	SANTÉ	219-240	الصحة	الفصل 15
Chapitre 16	EMPLOI	241-249	التشغيل	الفصل 16
Chapitre 17	JUSTICE	251-257	العدل	الفصل 17
Chapitre 18	JEUNESSE ET SPORT, CULTURE ET LOISIRS	259-265	الشبيبة و الرياضة	الفصل 18
Chapitre 19	ENTRAIDE NATIONALE	267-270	التعاون الوطني	الفصل 19
Chapitre 20	PRIX	271-276	الأثمنة	الفصل 20
Chapitre 21	FINANCES ET BANQUES	277-291	المالية و الأبنك	الفصل 21

Signes Conventionnels

المصطلحات المستعملة

Signes conventionnels utilisés

المصطلحات المستعملة

Information non disponible	...	معطيات غير متوفرة
Résultat nul ou insignifiant	-	نتائج منعدمة أو غير كافية
Mètre carré	m ² م ²	متر مربع
Mètre cube	m ³ م ³	متر مكعب
Kilo - watt heure	Kwh ك.و.س	كيلواط في الساعة
Méga-watt	MW م و	ميكا واط
Quintaux	Qx قنطار	قنطار
Hectare	ha هكتار	هكتار
Dirham	Dh درهم	درهم

الفهرس

INTRODUCTION		7		مقدمة
Chapitre 1	ORGANISATION ADMINISTRATIVE	09 - 13	التنظيم الإداري	الفصل 1
Chapitre 2	POPULATION	15 - 37	السكان	الفصل 2
Chapitre 3	CLIMATOLOGIE	39 - 41	المناخ	الفصل 3
Chapitre 4	AGRICULTURE , FORET ET PECHE	43- 67	الفلحة والغابات و الصيد البحري	الفصل 4
Chapitre 5	ENERGIE ET EAU	69 - 87	الطاقة و الماء	الفصل 5
Chapitre 6	COMMERCE ET INDUSTRIE	89 -107	الصناعة و التجارة	الفصل 6
Chapitre 7	ARTISANAT ET COOPERATIVES	108 - 118	الصناعة التقليدية و التعاونيات	الفصل 7
Chapitre 8	CONSTRUCTION ET FONCIER	120 - 138	البناء و العقار	الفصل 8
Chapitre 9	TRANSPORTS ET COMMUNICATIONS	140 - 155	النقل	الفصل 9
Chapitre 10	POSTE ET TELECOMMUNICATIONS	157 - 168	البريد و الإتصالات	الفصل 10
Chapitre 11	TOURISME	169 - 175	السياحة	الفصل 11
Chapitre 12	PAUVRETE ET DEPENSE DES MENAGES	177-184	الفقر و نفقات استهلاك الأسر	الفصل 12
Chapitre 13	ENSEIGNEMENT ET FORMATION DES CADRES	185- 205	التعليم و تكوين الأطر	الفصل 13
Chapitre 14	FORMATION PROFESSIONNELLE	207-218	التكوين المهني	الفصل 14
Chapitre 15	SANTE	219-240	الصحة	الفصل 15
Chapitre 16	EMPLOI	241-249	التشغيل	الفصل 16
Chapitre 17	JUSTICE	251-257	العدل	الفصل 17
Chapitre 18	JEUNESSE ET SPORT, CULTURE ET LOISIRS	259-265	الشبابية و الرياضة	الفصل 18
Chapitre 19	ENTRAIDE NATIONALE	267-270	التعاون الوطني	الفصل 19
Chapitre 20	PRIX	271-276	الأثمنة	الفصل 20
Chapitre 21	FINANCES ET BANQUES	277-291	المالية و الأبنك	الفصل 21

Signes Conventionnels

المصطلحات المستعملة

Signes conventionnels utilisés

المصطلحات المستعملة

Information non disponible	...	معطيات غير متوفرة
Résultat nul ou insignifiant	-	نتائج منعدمة أو غير كافية
Mètre carré	m ² م ²	متر مربع
Mètre cube	m ³ م ³	متر مكعب
Kilo - watt heure	Kwh ك.و.س	كيلواط في الساعة
Méga-watt	MW م و	ميكا واط
Quintaux	Qx قنطار	قنطار
Hectare	ha هكتار	هكتار
Dirham	Dh درهم	درهم

Tableau 1:

الموقع الجغرافي لمحطات الأرصاد الجوية

جدول 1 :

LIEU GEOGRAPHIQUE DES STATIONS METEOROLOGIQUES

Tableau 2:

مقاييس الأمطار السنوية (بالملمتر) حسب محطات الأرصاد الجوية

جدول 2 :

LES PRECIPITATIONS ANNUELLES SELON LES STATIONS METEOROLOGIQUES
(en mm)

الموقع الجغرافي لمحطات الأرصاد الجوية

Tableau 1:

جدول 1 :

LIEU GEOGRAPHIQUE DES STATIONS METEOROLOGIQUES

Station	خط الطول (بالدرجة المنوية) Longitude (en degré C°)	خط العرض (بالدرجة المنوية) Latitude (en degré C°)	الإرتفاع (بالمتر) Altitude (en mètre)	المحطة
Larache	06°08'	35°11'	46,70	العرائش
Tanger	05°54'	35°43'	15,40	طنجة
Tétouan	05°20'	35°35'	5,00	تطوان

Source : Direction de la Météorologie Nationale

المصدر : مديرية الأرصاد الجوية

مقاييس الأمطار السنوية (بالملمتر) حسب محطات الأرصاد الجوية

Tableau 2:

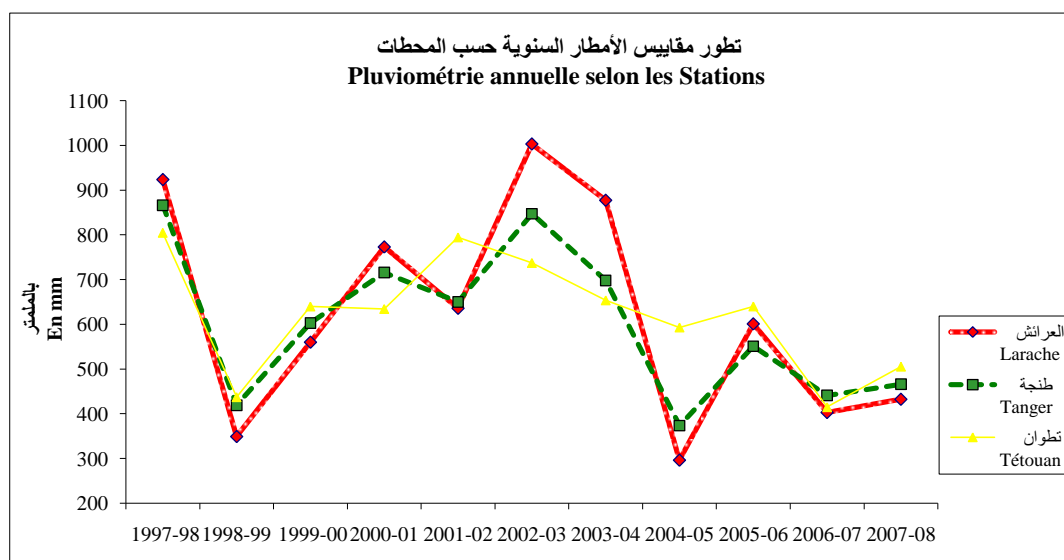
جدول 2 :

LES PRECIPITATIONS ANNUELLES SELON LES STATIONS METEOROLOGIQUES
(en mm)

Station	2002-2003	2003-2004	2004-2005	2005-2006	2006-2007	2007-2008	المحطة
Chefchaouen	270	729	304	680	شفشاون
Larache	1003	877	296	601	403	433	العرائش
Tanger	847	698	374	551	441	466	طنجة
Tétouan	737	654	593	640	415	506	تطوان

Source : Rapport du Ministère de l'Agriculture, du Développement Rural et des Pêches Maritimes

المصدر : نشرة وزارة الفلاحة والتنمية القروية والصيد البحري



الفلاحة والغابات و الصيد البحري
AGRICULTURE , FORET ET PECHE

[Sommaire](#)

LISTE DES TABLEAUX :

لائحة الجداول

Tableau 1:	المساحات الصالحة للزراعة (بالهكتار) حسب النظام العقاري بالإقليم أو العمالة، 2008 LES SUPERFICIES AGRICOLES UTILES (en Ha) SELON LE STATUT JURIDIQUE, LA PROVINCE / PREFERCTURE, 2008	جدول : 1
Tableau 2:	المساحات المستغلة (بالهكتار) حسب الاستعمالات و الإقليم أو العمالة، 2008 LES SUPERFICIES EXEPLOITEES (en Ha) SELON LES UTILISATIONS ET LA PROVINCE /PREFERCTURE, 2008	جدول : 2
Tableau 3 :	استغلال المساحات الصالحة للزراعة (بالهكتار) حسب الإقليم أو العمالة , 2008 MODE DE FAIRE VALOIR DE LA S.A.U.(en Ha) SELON LA PROVINCE /PREFERCTURE 2008	جدول : 3
Tableau 4:	زراعة الحبوب حسب الموسم و الإقليم أو الولاية CULTURE DES CEREALES SELON LA CAMPAGNE LA PROVINCE / WILAYA	جدول : 4
Tableau 5 :	زراعة القمح الصلب حسب الموسم، الإقليم أو الولاية CULTURE DU BLE DUR SELON LA CAMPAGNE LA PROVINCE / WILAYA	جدول : 5
Tableau 6 :	زراعة القمح الطري حسب الموسم، الإقليم أو الولاية CULTURE DU BLE TENDRE SELON LA CAMPAGNE LA PROVINCE / WILAYA	جدول : 6
Tableau 7 :	زراعة الذرة حسب الموسم، الإقليم أو الولاية CULTURE DU MAIS SELON LA CAMPAGNE LA PROVINCE / WILAYA	جدول : 7
Tableau 8:	زراعة الخرطال حسب الموسم، الإقليم أو الولاية CULTURE DE L'ORGE SELON LA CAMPAGNE ET LA PROVINCE / WILAYA	جدول : 8
Tableau 9:	زراعة القطاني حسب الموسم، الإقليم أو الولاية CULTURE DES LEGUMINEUSES SELON LA CAMPAGNE LA PROVINCE / WILAYA	جدول : 9
Tableau 10:	زراعة الفول حسب الموسم، الإقليم أو الولاية CULTURE DES FEVES SELON LA CAMPAGNE LA PROVINCE / WILAYA	جدول : 10
Tableau 11:	زراعة الجلبانة حسب الموسم، الإقليم أو الولاية CULTURE DES PETITS POIS SELON LA CAMPAGNE ET LA PROVINCE/ WILAYA	جدول : 11

الفلاحة والغابات و الصيد البحري
AGRICULTURE , FORET ET PECHE

[Sommaire](#)

LISTE DES TABLEAUX :

لائحة الجداول

Tableau 12:	زراعة الحمص حسب الموسم، الإقليم أو الولاية CULTURE DES POIS CHICHES SELON LA CAMPAGNE ET LA PROVINCE / WILAYA	جدول : 12
Tableau 13:	زراعة العدس حسب الموسم، الإقليم أو الولاية CULTURE DES LENTILLES SELON LA CAMPAGNE ET LA PROVINCE / WILAYA	جدول : 13
Tableau 14:	زراعة المنتجات الصناعية حسب الموسم و الإقليم CULTURES INDUSTRIELLES SELON LA CAMPAGNE ET LA PROVINCE	جدول : 14
Tableau 15:	زراعة المنتجات الزيتية حسب الموسم، الإقليم أو الولاية CULTURES OLEAGINEUSES SELON LA CAMPAGNE ET LA PROVINCE / WILAYA	جدول : 15
Tableau 16 :	مساحة مزرعات البواكر و الكلاً (بالهكتار) حسب المديرية الإقليمية للفلاحة و الإقليم أو الولاية، 2007-2008 SUPERFICIE (en Ha) DES CULTURES MARAICHÈRES ET FOURRAGERES SELON LA PROVINCE/ WILAYA, 2007-2008	جدول : 16
Tableau 17 :	إنتاج البواكر و الكلاً (بالقنطار) حسب الإقليم أو الولاية، 2007-2008 PRODUCTION (en Qx) DES CULTURES MARAICHÈRES ET FOURRAGERES SELON LA PROVINCE / WILAYA , 2007-2008	جدول : 17
Tableau 18 :	أشغال الأرض ووسائل الإنتاج حسب المديرية الإقليمية للفلاحة، الموسم 2007-2008 TRAVAUX DU SOL ET FACTEURS DE PRODUCTIONS SELON LES D .P.A CAMPAGNE 2007-2008	جدول : 18
Tableau 19:	مساحة مزرعات الفواكه (بالهكتار) حسب النوع و الإقليم أو الولاية، 2007-2008 SUPERFICIE DES PLANTATIONS FRUITIÈRES (en Ha), PAR ESPECE ET PAR PROVINCE / WILAYA, 2007-2008	جدول : 19
Tableau 20 :	منتجات مزرعات الفواكه (بالقنطار) حسب النوع و الإقليم أو الولاية، 2007-2008 PRODUCTION DES PLANTATIONS FRUITIÈRES (en QX), PAR ESPECE ET PAR PROVINCE / WILAYA, 2007-2008	جدول : 20
Tableau 21 :	عدد الأشجار حسب النوع و الإقليم أو الولاية، 2007-2008 NOMBRE DE PIEDS PLANTES PAR ESPECE ET PAR PROVINCE / WILAYA, 2007-2008	جدول : 21
Tableau 22 :	تربية النحل حسب الإقليم أو العمالة، 2007-2008 APICULTURE SELON LA PROVINCE /PREFECTURE , 2007-2008	جدول : 22
Tableau 23 :	تربية الدواجن حسب الإقليم أو العمالة، 2007-2008 AVICULTURE SELON LA PROVINCE /WILAYA , 2007-2008	جدول : 23

الفلاحة والغابات و الصيد البحري
AGRICULTURE , FORET ET PECHE

LISTE DES TABLEAUX :

[Sommaire](#)

لائحة الجداول

Tableau 24:	رؤوس الماشية و حيوانات الجر حسب النوع و الإقليم أو الولاية، 2008 EFFECTIFS DU CHEPTEL ET DES ANIMAUX DE TRAIT PAR ESPECE ET PAR PROVINCE / PREFECTURE,2008	جدول : 24
Tableau 25:	تطور حيوانات الجر حسب الإقليم أو العمالة EVOLUTION DES ANIMAUX DE TRAIT PAR PROVINCE / PREFECTURE	جدول : 25
Tableau 26:	إنتاج الحليب حسب الإقليم أو الولاية، 2008 PRODUCTION LAITIERE PAR PROVINCE / WILAYA , 2008	جدول : 26
Tableau 27 :	التلقيح حسب فصيلة الحيوانات و الإقليم أو الولاية، 2008 VACCINATIONS SELON L'ESPECE ANIMALE ET LA PROVINCE/ WILAYA, 2008	جدول : 27
Tableau 28 :	كمية اللحم المراقبة حسب فصيلة الحيوان و الإقليم أو العمالة، 2008 QUANTITE DE VIANDE CONTROLEE SELON L'ESPECE ANIMALE ET LA PROVINCE/ PREFECTURE,2008	جدول : 28
Tableau 29:	المساحات المشجرة (بالهكتار)، حسب الإقليم أو الولاية SUPERFICIES REBOISEES (en Ha) PAR PROVINCE / WILAYA	جدول : 29
Tableau 30 :	أشجار الوريق الطبيعية حسب النوع و الإقليم أو الولاية (بالهكتار)، 2008 ESSENCES FORESTIERES PAR ESPECE ET PAR PROVINCE/WILAYA (en Ha), 2008	جدول : 30
Tableau 31 :	إستغلال الغابات حسب الإقليم أو العمالة (بالكمية و القيمة)، 2008 EXPLOITATIONS FORESTIERES EN QUANTITE ET VALEUR SELON LA PROVINCE/ PREFECTURE,2008	جدول : 31
Tableau 32 :	أسطول الصيد البحري المسجل حسب النوع و الميناء، 2008 LA FLOTTE DE PECHE IMMATRICULEE SELON LE TYPE ET LE PORT, 2008	جدول : 32
Tableau 33:	السعة (بالطن) للأسطول البحري المسجل حسب النوع و الميناء ، 2008 CAPACITE (en Tonnaux) DE LA FLOTTE DE PECHE IMMATRICULEE SELON LE TYPE ET LE PORT,2008	جدول : 33
Tableau 34 :	عدد البحارة الصيادين حسب الجنسية و الميناء، 2008 EFFECTIFS DES MARINS PECHEURS PAR PORT ET NATIONALITE, 2008	جدول : 34
Tableau 35+3	إحصائيات عامة حول الإبحار حسب الميناء STATISTIQUES GENERALES SUR LA NAVIGATION PAR PORT	جدول 35 و 35ب:
Tableau 36:	منتجات الصيد البحري حسب النوع و الميناء (بالكمية و القيمة)، 2008 PRODUITS DE LA PECHE PAR PORT ET PAR ESPECE (en Quantité et Valeur), 2008	جدول : 36

الفلاحة والغابات و الصيد البحري
AGRICULTURE , FORET ET PECHE

LISTE DES TABLEAUX :

[Sommaire](#)

لائحة الجداول

Tableau 37 :	منتجات الصيد البحري الساحلي حسب الموانئ (بالكمية و القيمة) DEBARQUEMENTS DES PRODUITS DE LA PECHE COTIERE PAR PORT	جدول : 37
Tableau 38 :	كمية السمك و فواكه البحر المراقبة حسب الصنف و الإقليم أو الولاية (بالطن)، 2007 QUANTITE DE POISSONS ET DE FRUITS DE MER CONTROLEE SELON LE TYPE DE PRODUITS ET LA PROVINCE/WILAYA (en Tonne), 2007	جدول : 38
Tableau 39 :	المبيعات في سوق السمك حسب الميناء ، 2007 VENTES A LA HALLE DE POISSONS DE MARREE PAR PORT: 2007	جدول : 39
Tableau 40 :	توزيع السمك المصنع حسب النوع ، 2008 REPARTITION DES APPORTS EN POISSONS INDUSTRIELS SELON L'ESPECE:2008	جدول : 40
Tableau 41:	إستعمال منتجات الصيد البحري (بالطن)، 2008 UTILISATION DES PRODUITS DE LA PECHE MARITIME (EN 1000 TONNE) , 2008	جدول : 41

المساحات الصالحة للزراعة (بالهكتار) حسب النظام العقاري بالإقليم أو العمالة، 2008

Tableau 1: LES SUPERFICIES AGRICOLES UTILES (en Ha) SELON LE STATUT JURIDIQUE, LA PROVINCE /PREFECTURE, 2008 جدول 1 :

Statut Juridique	شفشاون	الفحص أنجرة	العرائش	المضيق-الغنيق	طنجة-أصيلة	تطوان	المجموع	النظام العقاري
	Chefchaouen	Fahs-Anjra	Larache	M'diq-Fnideq	Tanger-Assil	Tétouan	Total	
Melk	161670	24690	33705	4210	45727	53042	323044	الملك
Collectives	672	1461	687	426	1870	1789	6905	الجماعية
Habous	1351	704	1822	121	986	1941	6925	الحبوس
Guich	8	-	-	-	18	6	32	الكيش
Domaniales	400	172	497	255	2356	222	3902	ملك الدولة
	164101	27027	36711	5012	50957	57000	340808	المجموع

Source : Directions Provinciales de L'Agriculture (D.P.A)

المصدر : المديريات الإقليمية للفلاحة

(1) : O R M V A L (non compris les communes de Bni Arouss ,Ayacha,Tazroute,Bni Garfett et Zaaroura)

(*) : المركز الجهوي للاستثمار الفلاحي للوكوس (لا تضم جماعات : بني عروس، عياشة، تازروت، بني كرفط و زعرورة)

المساحات المستغلة (بالهكتار) حسب الاستعمالات و الإقليم أو العمالة، 2008

Tableau 2: LES SUPERFICIES EXEPLOITEES (en Ha) SELON LES UTILISATIONS ET LA PROVINCE / PREFECTURE, 2008 جدول 2 :

Utilisation des Terres	شفشاون	الفحص أنجرة	العرائش	المضيق-الغنيق	طنجة-أصيلة	تطوان	المجموع	إستعمالات الأراضي
	Chefchaouen	Fahs-Anjra	Larache	M'diq-Fnideq	Tanger-Assil	Tétouan	Total	
Terres de Labour	164101	27027	36707	5012	50957	57180	340984	الأراضي البور
-Irriguées	10714	1295	309	419	1302	5182	19221	سقية
-Bours	153387	25732	36398	4593	49655	51998	321763	بور
Plantations Denses	25818	680	-	-	1170	...	27668	الزراعات الكثيفة
Jachère	-	-	-	-	-	-	-	أراضي مستريحة
T.Pacages Permanents	-	21678	-	1745	18248	23180	64851	أراضي دائمة للرعي
Boisements Forêtiers Privés	-	26229	-	-	19895	-	46124	تشجير الغابات الخصوصية
Total	189919	75614	36707	6757	90270	80360	479627	المجموع

Source : Directions Provinciales de L'Agriculture (D.P.A)

المصدر : المديريات الإقليمية للفلاحة

استغلال المساحات الصالحة للزراعة (بالهكتار) حسب الإقليم أو العمالة، 2008

Tableau 3: MODE DE FAIRE VALOIR DE LA S.A.U.(en Ha) SELON LA PROVINCE /PREFECTURE, ANNEE 2008 جدول 3 :

Province/ Préfecture	الاستغلال المباشر	الاستغلال غير المباشر		المجموع	الإقليم /العمالة
	Faire Valoir direct	Faire valoir indirect			
		الكراء	الكراء العيني		
		Location	Bail en nature		
Chefchaouen	151568	3780	8753	164101	شفشاون
Fahs-Anjra	20884	2820	3323	27027	الفحص أنجرة
Larache	27799	4462	4450	36711	العرائش
M'diq-Fnideq	3942	835	235	5012	المضيق-الغنيق
Tanger-Assilah	40765	6117	4075	50957	طنجة-أصيلة
Tétouan	48919	3958	4175	57052	تطوان
Total	293877	21972	25011	340860	المجموع

Source : Directions Provinciales de L'Agriculture (D.P.A)

المصدر : المديريات الإقليمية للفلاحة

Tableau 4 : زراعة الحبوب حسب الموسم و الإقليم أو الولاية
CULTURE DES CEREALES SELON LA CAMPAGNE LA PROVINCE / WILAYA جدول 4 :

Province/ Wilaya	2001-02	2002-03	2003-04	2004-05	2005-06	2006-07	2007-08	الإقليم /الولاية
Superficie (en 1000 Ha)	171,7	190,2	191,6	188,0	188,3	188,8	208,5	المساحة (بألف هكتار)
Chefchaouen	65	67,4	66,4	65,2	63,0	66,5	70,9	شفشاون
Larache	39,1	59,5	54,4	50,8	48,3	55,0	60,7	العرانش
M'diq-Fnideq	-	-	-	-	2,0	1,9	2,1	المضيق-الغنيديق
W.Tanger	31,3	27,3	29,7	31,3	35,2	27,2	33,9	ولاية طنجة
Tétouan	36,3	36	41,1	40,7	39,8	38,2	40,9	تطوان
Production (en 1000 Qx)	2 228,6	2 603,0	3 190,1	2 250,5	2 651,6	2 254,9	3 447,6	الإنتاج (بألف قنطار)
Chefchaouen	857,8	848,4	994,3	619,2	867,0	783,3	1164,9	شفشاون
Larache	604,7	964,0	1166,9	794,9	783,4	646,3	1160,1	العرانش
M'diq-Fnideq	-	-	-	-	23,9	12,7	14,3	المضيق-الغنيديق
W.Tanger	339,4	285,5	374,6	275,5	444,4	335,7	482,5	ولاية طنجة
Tétouan	426,7	505,1	654,3	560,9	532,9	476,9	625,8	تطوان

المصدر: وزارة الفلاحة والتنمية القروية والصيد البحري و المديريات الإقليمية
Source : Ministère de l'Agriculture, du Développement Rural et pêches maritimes et Directions provinciales

Tableau 5 : زراعة القمح الصلب حسب الموسم، الإقليم أو الولاية
CULTURE DU BLE DUR SELON LA CAMPAGNE LA PROVINCE / WILAYA جدول 5 :

Province/ Wilaya	2001-02	2002-03	2003-04	2004-05	2005-06	2006-07	2007-08	الإقليم /الولاية
Superficie (en 1000 Ha)	63,0	67,1	69,8	63,8	61,4	58,0	52,2	المساحة (بألف هكتار)
Chefchaouen	6,7	6,5	4,5	4,5	2,5	3,9	2,2	شفشاون
Larache	17,7	30,7	32,5	25,3	19,4	22,5	17	العرانش
M'diq-Fnideq	-	-	-	-	0,5	0,4	0,5	المضيق-الغنيديق
W.Tanger	22,5	16,9	19,3	18,0	23,0	16,1	18,5	ولاية طنجة
Tétouan	16,1	13,0	13,5	16,0	16,0	15,1	14,0	تطوان
Production (en 1000 Qx)	815,3	964,8	1235,7	909,1	896,1	727,9	929,5	الإنتاج (بألف قنطار)
Chefchaouen	73,0	84,5	62,7	54,5	36,7	43,2	32,8	شفشاون
Larache	252,0	505,6	700,1	433,2	302,6	248,2	357	العرانش
M'diq-Fnideq	-	-	-	-	5,7	3	3,6	المضيق-الغنيديق
W.Tanger	252,0	179,1	252,8	163,8	318,6	233,5	311,3	ولاية طنجة
Tétouan	238,3	195,6	220,1	257,6	232,5	200	224,8	تطوان

المصدر: وزارة الفلاحة والتنمية القروية والصيد البحري و المديريات الإقليمية
Source : Ministère de l'Agriculture, du Développement Rural et pêches maritimes et Directions provinciales

زراعة القمح الطري حسب الموسم، الإقليم أو الولاية

Tableau 6 :

CULTURE DU BLE TENDRE SELON LA CAMPAGNE LA PROVINCE / WILAYA

جدول : 6

Province/ Wilaya	2001-02	2002-03	2003-04	2004-05	2005-06	2006-07	2007-08	الإقليم /الولاية
Superficie (en 1000 Ha)	50,0	53,7	55,6	225,7	61,2	59,5	79,2	المساحة (بالف هكتار)
Chefchaouen	33,0	37,5	38,6	35,9	40,4	37,3	41,1	شفشاون
Larache	9,7	9,5	10,3	30,5	13,7	13,5	23,2	العرانش
M'diq-Fnideq	-	-	-	-	0,9	0,8	0,8	المضيق-الغنيق
W.Tanger	2,0	1,4	1,7	153,3	1,3	0,3	3,2	ولاية طنجة
Tétouan	5,3	5,3	5,0	6,0	4,9	7,6	10,9	تطوان
Production (en 1000 Qx)	770,7	784,0	1043,1	4124,8	949,1	853,1	1422,6	الإنتاج (بالف قنطار)
Chefchaouen	485,1	477,9	633,8	359,0	579,8	486,8	689,2	شفشاون
Larache	184,0	183,2	283,3	305,0	256,4	230,2	522,7	العرانش
M'diq-Fnideq	-	-	-	-	10,8	5,5	5,4	المضيق-الغنيق
W.Tanger	30,0	15,1	25,5	3372,6	21,5	5,1	47,2	ولاية طنجة
Tétouan	71,6	107,8	100,5	88,2	80,6	125,5	158,1	تطوان

المصدر: وزارة الفلاحة والتنمية القروية والصيد البحري و المديريات الإقليمية

Source : Ministère de l'Agriculture, du Développement Rural et pêches maritimes et Directions provinciales

زراعة الذرة حسب الموسم، الإقليم أو الولاية

Tableau 7 :

CULTURE DU MAIS SELON LA CAMPAGNE LA PROVINCE / WILAYA

جدول : 7

Province/ Wilaya	2001-02	2002-03	2003-04	2004-05	2005-06	2006-07	2007-08	الإقليم /الولاية
Superficie (en 1000 Ha)	0,7	0,7	1,5	0,6	1,4	1,2	2,0	المساحة (بالف هكتار)
Chefchaouen	-	0,1	0,1	-	0,1	0,1	0,1	شفشاون
Larache	0,3	0,3	0,9	0,6	0,9	0,9	1	العرانش
M'diq-Fnideq	-	-	-	-	-	-	-	المضيق-الغنيق
W.Tanger	-	-	0,4	-	-	-	0,7	ولاية طنجة
Tétouan	0,4	0,3	0,1	-	0,4	0,2	0,2	تطوان
Production (en 1000 Qx)	8,6	6,2	15,3	1,7	24,3	19,2	21,1	الإنتاج (بالف قنطار)
Chefchaouen	-	0,9	1,0	-	1,1	0,8	0,8	شفشاون
Larache	3,3	2,9	13,5	1,7	21,6	16,8	20	العرانش
M'diq-Fnideq	-	-	-	-	0,1	0,1	-	المضيق-الغنيق
W.Tanger	-	-	-	-	-	-	0,01	ولاية طنجة
Tétouan	5,3	2,4	0,8	-	1,5	1,5	0,3	تطوان

المصدر: وزارة الفلاحة والتنمية القروية والصيد البحري و المديريات الإقليمية

Source : Ministère de l'Agriculture, du Développement Rural et pêches maritimes et Directions provinciales

زراعة الخبز حسب الموسم، الإقليم أو الولاية
Tableau 8 : CULTURE DE L'ORGE SELON LA CAMPAGNE ET LA PROVINCE / WILAYA **جدول 8 :**

Province/Wilaya	2001-02	2002-03	2003-04	2004-05	2005-06	2006-07	2007-08	الإقليم /الولاية
Superficie (en 1000 Ha)	39,5	45,5	43,0	132,7	40,7	43,9	51,1	المساحة (بالف هكتار)
Chefchaouen	25,1	23,0	22,8	24,5	19,4	25,1	27,3	شفشاون
Larache	2,1	7,5	2,3	79,2	6,3	4,1	6,9	العرانش
M'diq-Fnideq	-	-	-	-	0,6	0,6	0,8	المضيق-الغنيديق
W.Tanger	4,3	4,9	4,1	17,3	4,9	4,7	4,8	ولاية طنجة
Tétouan	8,0	10,1	13,8	11,7	9,5	9,4	11,3	تطوان
Production (en 1000 Qx)	448,4	598,1	649,7	1 224,0	601,3	482,8	874,3	الإنتاج (بالف قنطار)
Chefchaouen	298,7	282,9	294,1	203,4	246,0	251,9	440,9	شفشاون
Larache	25,8	107,0	32,5	554,4	125,1	47,5	145,5	العرانش
M'diq-Fnideq	-	-	-	-	7,2	4,0	5,3	المضيق-الغنيديق
W.Tanger	43,9	60,8	59,5	287,2	70,1	67,4	72	ولاية طنجة
Tétouan	80,0	147,4	263,6	179,0	152,9	112,0	210,6	تطوان

المصدر: وزارة الفلاحة والتنمية القروية والصيد البحري و المديريات الإقليمية

Source : Ministère de l'Agriculture, du Développement Rural et pêches maritimes et Directions provinciales

زراعة الفول حسب الموسم، الإقليم أو الولاية
Tableau 9 : CULTURE DES LEGUMINEUSES SELON LA CAMPAGNE LA PROVINCE / WILAYA **جدول 9 :**

Province/Wilaya	2001-02	2002-03	2003-04	2004-05	2005-06	2006-07	2007-08	الإقليم /الولاية
Superficie (en 1000 Ha)	22,1	14,5	10,7	13,2	18,7	20,33	19,03	المساحة (بالف هكتار)
Chefchaouen	6,2	4,5	3,7	3,3	3,2	5,1	3,8	شفشاون
Larache	6,3	3,9	1,9	2,9	5,2	6,9	8,5	العرانش
M'diq-Fnideq	-	-	-	-	0,1	0,0	0,0	المضيق-الغنيديق
W.Tanger	4,9	1,7	0,9	1,1	2,1	1,7	1,2	ولاية طنجة
Tétouan	4,7	4,4	4,2	5,9	8,1	6,6	5,5	تطوان
Production (en 1000 Qx)	140,0	85,0	67,5	47,9	124,6	120,9	106,8	الإنتاج (بالف قنطار)
Chefchaouen	37,0	22,7	18,5	18,4	21,5	32,4	19,5	شفشاون
Larache	47,9	24,8	14,8	12,0	31,3	47,3	52,1	العرانش
M'diq-Fnideq	-	-	-	-	0,5	0,2	-	المضيق-الغنيديق
W.Tanger	31,9	8,6	3,7	2,4	9,9	8,6	8,4	ولاية طنجة
Tétouan	23,2	28,9	30,5	15,1	61,4	32,4	26,8	تطوان

المصدر: وزارة الفلاحة والتنمية القروية والصيد البحري و المديريات الإقليمية

Source : Ministère de l'Agriculture, du Développement Rural et pêches maritimes et Directions provinciales

زراعة الفول حسب الموسم، الإقليم أو الولاية
Tableau 10 : CULTURE DES FEVES SELON LA CAMPAGNE LA PROVINCE / WILAYA **جدول 10 :**

Province/Wilaya	2001-02	2002-03	2003-04	2004-05	2005-06	2006-07	2007-08	الإقليم /الولاية
Superficie (en 1000 Ha)	-	4,6	19,2	19,5	2,7	10,2	3,7	المساحة (بالف هكتار)
Chefchaouen	-	2,5	16,1	16,1	1,1	6,0	1,0	شفشاون
Larache	-	0,6	0,6	0,6	0,3	1,8	1,4	العرانش
M'diq-Fnideq	-	-	-	-	-	-	-	المضيق-الغنيديق
W.Tanger	-	1,3	0,5	0,8	0,6	0,9	0,9	ولاية طنجة
Tétouan	-	0,2	2,0	2,0	0,7	1,5	0,4	تطوان
Production (en 1000 Qx)	-	43,0	131,6	134,1	20,0	69,5	25,7	الإنتاج (بالف قنطار)
Chefchaouen	-	27,5	104,6	104,6	7,9	42,0	7,0	شفشاون
Larache	-	6,2	6,2	6,2	1,8	13,3	8,7	العرانش
M'diq-Fnideq	-	-	-	-	0,1	-	-	المضيق-الغنيديق
W.Tanger	-	8,1	3,5	6,0	3,6	6,7	7	ولاية طنجة
Tétouan	-	1,2	17,3	17,3	6,6	7,5	3	تطوان

المصدر: وزارة الفلاحة والتنمية القروية والصيد البحري و المديريات الإقليمية

Source : Ministère de l'Agriculture, du Développement Rural et pêches maritimes et Directions provinciales

زراعة الجنبانة حسب الموسم، الإقليم أو الولاية

Tableau 11 : CULTURE DES PETITS POIS SELON LA CAMPAGNE ET LA PROVINCE/ WILAYA : جدول 11

Province/Wilaya	2001-02	2002-03	2003-04	2004-05	2005-06	2006-07	2007-08	الإقليم /الولاية
Superficie (en 1000 Ha)	-	0,8	3,1	3,0	0,9	3,6	1,6	المساحة (بالف هكتار)
Chefchaouen	-	-	2,4	2,4	0,8	3,0	0,7	شفشاون
Larache	-	0,3	0,3	0,3	-	0,2	0,5	العرائش
M'diq-Fnideq	-	-	-	-	-	-	-	المضيق-الغنيق
W.Tanger	-	0,3	0,3	0,2	0,1	0,3	0,2	ولاية طنجة
Tétouan	-	0,2	0,1	0,1	-	0,1	0,2	تطوان
Production (en 1000Qx)	-	5,1	35,8	19,8	7,8	17,4	8,6	الإنتاج (بالف قطار)
Chefchaouen	-	-	15,6	15,6	7,3	15,0	3,4	شفشاون
Larache	-	2,3	2,3	2,3	-	1,0	3,1	العرائش
M'diq-Fnideq	-	-	-	-	-	-	-	المضيق-الغنيق
W.Tanger	-	1,8	17,3	1,3	0,5	0,9	1	ولاية طنجة
Tétouan	-	1,0	0,6	0,6	-	0,5	1,1	تطوان

المصدر: وزارة الفلاحة والتنمية القروية والصيد البحري و المديريات الإقليمية

Source : Ministère de l'Agriculture, du Developpement Rural et pêches maritimes et Directions provinciales

زراعة الحمص حسب الموسم، الإقليم أو الولاية

Tableau 12 : CULTURE DES POIS CHICHES SELON LA CAMPAGNE ET LA PROVINCE / WILAYA : جدول 12

Province/wilaya	2001-02	2002-03	2003-04	2004-05	2005-06	2006-07	2007-08	الإقليم /الولاية
Superficie (en 1000 Ha)	6,5	11,6	10,6	10,4	4,8	5,7	4,2	المساحة (بالف هكتار)
Chefchaouen	1,1	1,7	0,9	0,9	0,4	0,8	0,4	شفشاون
Larache	3,3	2,9	2,9	2,9	2,6	3,4	3,7	العرائش
M'diq-Fnideq	-	-	-	-	-	-	-	المضيق-الغنيق
W.Tanger	2,1	2,9	4,0	3,8	1,2	1,0	-	ولاية طنجة
Tétouan	-	4,1	2,8	2,8	0,6	0,5	0,1	تطوان
Production (en 1000Qx)	53,9	87,4	91,6	80,3	26,0	38,1	28,0	الإنتاج (بالف قطار)
Chefchaouen	6,6	7,1	7,2	7,2	1,6	3,3	2	شفشاون
Larache	31,5	33,1	33,1	33,0	17,2	26,8	25,5	العرائش
M'diq-Fnideq	-	-	-	-	-	-	-	المضيق-الغنيق
W.Tanger	15,8	20,3	28,1	16,9	4,8	5,0	-	ولاية طنجة
Tétouan	-	26,9	23,2	23,2	2,4	3,0	0,5	تطوان

المصدر: وزارة الفلاحة والتنمية القروية والصيد البحري و المديريات الإقليمية

Source : Ministère de l'Agriculture, du Developpement Rural et pêches maritimes et Directions provinciales

زراعة العس حسب الموسم، الإقليم أو الولاية

Tableau 13 : CULTURE DES LENTILLES SELON LA CAMPAGNE ET LA PROVINCE / WILAYA : جدول 13

Province/wilaya	2001-02	2002-03	2003-04	2004-05	2005-06	2006-07	2007-08	الإقليم /الولاية
Superficie (en 1000 Ha)	0,6	1,3	4,5	4,5	0,3	2,0	0,6	المساحة (بالف هكتار)
Chefchaouen	0,2	0,6	3,9	3,9	0,1	1,1	0,2	شفشاون
Larache	-	0,6	0,6	0,5	0,1	0,9	0,1	العرائش
Tétouan	0,4	0,1	-	0,1	0,1	0,01	0,3	تطوان
Production (en 1000Qx)	-	9,5	35,1	35,0	1,8	10,6	3,2	الإنتاج (بالف قطار)
Chefchaouen	-	4,2	29,6	29,6	0,6	6,6	1,1	شفشاون
Larache	-	5,0	5,1	5,0	0,7	3,6	0,3	العرائش
Tétouan	-	0,3	0,4	0,4	0,5	0,4	1,8	تطوان

Source : Ministère de l'Agriculture, du Developpement Rural et pêches maritimes et Directions provinciales

المصدر: وزارة الفلاحة والتنمية القروية والصيد البحري و المديريات الإقليمية

Tableau 14 : زراعة المنتجات الصناعية حسب الموسم والإقليم : جدول 14 :
CULTURES INDUSTRIELLES SELON LA CAMPAGNE ET LA PROVINCE

Province	2001-02	2002-03	2003-04	2004-05	2005-06	2006-07	2007-08	الإقليم
Superficie (en 1000 Ha)	74,8	9,2	9,2	78,0	12,4	12,4	11,7	المساحة (بالف هكتار)
Larache								العرانش
Betterave à sucre	4,3	4,3	4,3	4,8	7,0	7,0	7,5	الشمندر
Cannes à sucre	3,7	3,7	3,7	3,2	5,4	5,4	4,2	قصب السكر
Autres cultures	-	-	-	-	مزروعات أخرى
Chefchaouen								شفشاون
Tabac	0,1	1,2	1,2	70,0	-	-	-	التبغ
Autres cultures	66,7	-	-	-	-	-	-	مزروعات أخرى
Production (en 1000Qx)	5814,8	4253,4	458,0	4062,9	4404,6	6778,3	7039,5	الإنتاج (بالف قنطار)
Larache								العرانش
Betterave à sucre	2356,0	1407,0	188,0	1407,0	2395,3	3710,0	4020,0	الشمندر
Cannes à sucre	3248,8	2636,7	252,0	2636,7	1967,3	3068,3	3019,5	قصب السكر
Autres cultures	-	1,2	-	1,2	-	مزروعات أخرى
Chefchaouen								شفشاون
Tabac	3,1	1,6	18,0	18,0	42,0	-	-	التبغ
Autres cultures	206,9	206,9	-	-	-	-	-	مزروعات أخرى

المصدر: وزارة الفلاحة والتنمية القروية والصيد البحري و المديريات الإقليمية

Source : Ministère de l'Agriculture, du Développement Rural et pêches maritimes et Directions provinciales

Tableau 15 : زراعة المنتجات الزيتية حسب الموسم، الإقليم أو الولاية : جدول 15 :
CULTURES OLEAGINEUSES SELON LA CAMPAGNE ET LA PROVINCE / WILAYA

Province/ wilaya	2001-02	2002-03	2003-04	2004-05	2005-06	2006-07	2007-08	الإقليم /الولاية
Superficie (en 1000 Ha)								المساحة (بالف هكتار)
Tournesol	1,2	0,3	4,2	4,7	5,9	4,9	2,8	عباد الشمس
Larache	0,9	0,3	3,7	3,7	4,9	4,5	2,0	العرانش
W.Tanger	0,3	-	0,5	1,0	1,0	0,4	0,8	ولاية طنجة
Arachide	9,3	8,6	8,2	7,5	8,4	7,3	8,4	الفول السوداني
Larache	7,8	6,6	6,1	6,1	6,6	6,6	6,2	العرانش
W.Tanger	1,5	2,0	2,1	1,4	1,8	0,7	2,2	ولاية طنجة
Production (en 1000Qx)								الإنتاج (بالف قنطار)
Tournesol	8,1	2,4	29,2	34,4	56,7	41,7	28,5	عباد الشمس
Larache	6,6	2,4	26,4	26,4	51,7	40,1	22,1	العرانش
W.Tanger	1,5	-	2,8	8,0	5,0	1,6	6,4	ولاية طنجة
Arachide	253,9	204,7	80,7	78,7	166,2	172,5	158,2	الفول السوداني
Larache	246,4	194,7	68,9	68,9	159,0	163,7	142,6	العرانش
W.Tanger	7,5	10,0	11,8	9,8	7,2	8,8	15,6	ولاية طنجة

المصدر: وزارة الفلاحة والتنمية القروية والصيد البحري و المديريات الإقليمية

Source : Ministère de l'Agriculture, du Développement Rural et pêches maritimes et Directions provinciales

مساحة مزروعات البواكر و الكلا (بالهكتار) حسب الإقليم أو الولاية، 2008-2007
 Tableau 16 : SUPERFICIE (en Ha) DES CULTURES MARAICHÈRES ET FOURRAGÈRES SELON LA PROVINCE/ : جدول 16 :
 WILAYA , 2007-2008

Cultures	شفشاون	المضيق-الغنيق	ولاية طنجة	تطوان	المجموع	المنتجات الفلاحية
	Chefchaouen	Larache* M'diq-Fnideq	W. Tanger	Tétouan	Total	
Cultures Maraîchères	4290	450	222	3801	4400	13163
. Tomates	75	-	7	78	416	576
. Pomme de Terre	1720	50	60	283	770	2883
. Carottes	600	-	10	109	146	865
. Navet	50	-	10	-	138	198
. Melon	490	400	-	-	60	3230
. Pastèque	40	-	-	2280	55	95
. Petits Pois	-	-	-	-	310	310
. Haricots verts	-	-	-	-	60	60
. Fèves Verts	-	-	-	250	270	520
. Choux	-	-	-	81	-	81
. Oignons	1000	-	-	177	862	2039
. Courgettes	15	-	20	32	71	138
. Concombre	-	-	-	62	76	138
. Fraisier	-	-	-	-	-	-
. Autres	300	-	115	449	1166	2030
Cultures Fourragères	930	2700	950	16328	7960	28868
Cultures en sous Etage	14000	14000
Jachères	9000	15893	...	24893

المصدر: المديرية الإقليمية للفلاحة و المركز الجهوي للاستثمار الفلاحي للوكوس

Source : Directions provinciales de L'Agriculture et ORMVAL larache

*:Données 2007

*:معطيات 2007

إنتاج البواكر و الكلا (بالقنطار) حسب الإقليم أو الولاية، 2008-2007
 Tableau 17 : PRODUCTION (en Qx) DES CULTURES MARAICHÈRES ET FOURRAGÈRES SELON LA PROVINCE / : جدول 17 :
 WILAYA , 2007-2008

Cultures	شفشاون	المضيق-الغنيق	ولاية طنجة	تطوان	المجموع	المنتجات الفلاحية
	Chefchaouen	Larache* M'diq-Fnideq	W. Tanger	Tétouan	Total	
Cultures Maraîchères	67715	62500	34200	507415	672090	1343920
. Tomates	1350	22500	1400	13650	30400	69300
. Pomme de Terre	34400	-	13200	35375	145880	228855
. Carottes	7200	-	2200	13080	19200	41680
. Navet	600	-	2400	-	18420	21420
. Melon	9800	40000	...	342000	9200	401000
. Pastèque	160	-	...	-	10800	10960
. Petis Pois	-	-	...	-	2050	2050
. Haricots verts	-	-	...	-	8300	8300
. Fèves Verts	-	-	...	8000	18300	26300
. Choux	-	-	...	19575	...	19575
. Oignons	12000	-	...	13275	144000	169275
. Courgettes	105	-	1600	3520	4120	9345
. Concombre	-	-	-	8990	11520	20510
. Fraisier	-	-	-	-	...	-
. Autres	2100	-	13400	49950	249900	315350
Cultures Fourragères	78000	177500	513000	4930150	3265000	8963650
Cultures en sous Etage
Jachères

المصدر: المديرية الإقليمية للفلاحة و المركز الجهوي للاستثمار الفلاحي للوكوس

Source : Directions provinciales de L'Agriculture et ORMVAL larache

*:Données 2007

*:معطيات 2007

أشغال الأرض ووسائل الإنتاج حسب المديرية الإقليمية للفلاحة، الموسم 2007-2008

Tableau 18 : TRAVAUX DU SOL ET FACTEURS DE PRODUCTIONS SELON LES D.P.A CAMPAGNE 2007-2008 : جدول 18 :

Cultures	شفشاوان Chefchaouen	العرائش* Larache*	المضيق-الغنيق M'diq-Fnideq	ولاية طنجة W. Tanger	تطوان Tétouan	المجموع Total	المنتجات الفلاحية
Type de Labour (en Ha)	71500	41300	4000	62430	44300	179230	الأراضي المحروثة (بالهكتار)
. Labour profond	-	-	...	250	-	250	الحرث العميق
. Labour moyen	12000	14500	1600	20130	15400	48230	الحرث المتوسط
. Schizel	-	-	...	-	...	-	شيزيل
. Cover-Crop	9500	19400	2000	31080	17200	61980	كوفر كروب
. Araire	50000	7400	400	10970	11700	68770	الحرث البسيط
. Autres	-	-	...	-	-	-	أنواع أخرى
Semences Sélectionées (en Qx)	4860	150	-	525	1770	7305	البذور المختارة (بالقنطار)
. Blé Dur	1250	150	-	150	600	2150	القمح الصلب
. Blé Tendre	3610	-	-	300	1170	5080	القمح الطري
. Mais	-	-	-	-	-	-	الذرة
. Autres	-	-	-	75	-	75	حبوب أخرى
Engrais (en Qx)	12708	-	-	3	3829	16535	السماد (بالقنطار)
. Engrais de Fond	8200	-	-	-	3323	11523	السماد الباطني
. Engrais de Couverture	4500	-	-	-	501	5001	السماد السطحي
. Total points de ventes	8	-	-	3	5	11	مجموع نقط البيع
Produits phytosanitaires	المنتجات الصحية النباتية
. Quantités commercialisées	الكمية التجارية
. Total points de ventes	مجموع نقط البيع

المصدر: المديريات الإقليمية للفلاحة و المركز الجهوي للإستثمار الفلاحي للوكوس

Source : Directions provinciales de L'Agriculture et ORMVAL larache

*:Données 2007

*:معطيات 2007

مساحة مزروعات الفواكه (بالهكتار) حسب النوع و الإقليم أو الولاية، 2008-2007

Tableau 19 : SUPERFICIE DES PLANTATIONS FRUITIÈRES (en Ha), PAR ESPECE ET PAR PROVINCE / WILAYA, : جدول 19 :
2007-2008

Espèces	شفشاوان Chefchaouen	العرائش* Larache*	المضيق-الغنيق M'diq-Fnideq	ولاية طنجة W. Tanger	تطوان Tétouan	المجموع Total	النوع
Oliviers	40000	4800	280	900	14690	60670	الزيتون
Figuier	8100	410	130	180	1930	10750	التين
Amandiers	6100	20	20	71	900	7111	اللوز
Agrumes	6	-	-	-	55	61	البرتقال و الحوامض
Abricotiers	90	-	35	-	159	284	المشمش
Cerisiers	250	-	-	-	15	265	حب الملوك
Vignes	1100	5	10	45	170	1330	الدالية أو الكروم
Autres	2400	155	155	100	1616	4426	فواكه أخرى
Total	58046	5390	630	1296	19535	84897	المجموع

المصدر: المديريات الإقليمية للفلاحة و المركز الجهوي للإستثمار الفلاحي للوكوس

Source : Directions provinciales de L'Agriculture et ORMVAL larache

*:Données 2007

*:معطيات 2007

منتجات مزروعات الفواكه (بالتقطار) حسب النوع و الإقليم أو الولاية، 2007-2008

Tableau 20 : PRODUCTION DES PLANTATIONS FRUITIERES (en QX), PAR ESPECE ET PAR PROVINCE / WILAYA, 2007-2008 : جدول 20

Espèces	شفشاوان	المضيق-الغنيق	ولاية طنجة	تطوان	المجموع	النوع	
	Chefchaouen	Larache* M'diq-Fnideq	W. Tanger	Tétouan	Total		
Oliviers	55000	25300	600	13500	92800	الزيتون	
Figuiers	108000	1980	5700	2700	97600	التين	
Amandiers	24000	-	300	35	3500	اللوز	
Agrumes	-	-	-	-	8500	البرتقال و الحوامض	
Abricotiers	-	-	970	-	17980	المشمش	
Cerisiers	-	-	-	-	1850	حب الملوك	
Vignes	1200	400	330	2250	2970	الدالية أو الكروم	
Autres	25000	300	5500	...	157440	فواكه أخرى	
Total	213200	27980	13400	...	382640	634905	المجموع

المصدر: المديريات الإقليمية للفلاحة و المركز الجهوي للإستثمار الفلاحي للوكوس

Source :Directions provinciales de L'Agriculture etORMVAL larache

*:Données 2007

*معطيات 2007

عدد الأشجار حسب النوع و الإقليم أو الولاية، 2007-2008

Tableau 21 : NOMBRE DE PIEDS PLANTES PAR ESPECE ET PAR PROVINCE / WILAYA, 2007-2008 : جدول 21

Espèces	شفشاوان	المضيق-الغنيق	ولاية طنجة	تطوان	المجموع	النوع	
	Chefchaouen	Larache* M'diq-Fnideq	W. Tanger	Tétouan	Total		
Oliviers	1820,0	90000,0	7500,0	1404,0	142500,0	الزيتون	
Figuiers	1203,1	-	-	196,0	-	1399,1	التين
Amandiers	442,7	-	-	71,0	10000,0	10513,7	اللوز
Agrumes	9,9	-	-	-	-	-	البرتقال و الحوامض
Abricotiers	...	-	-	-	-	-	المشمش
Cerisiers	...	-	-	-	-	-	حب الملوك
Vignes	587,0	-	-	77,0	-	664,0	الدالية أو الكروم
Autres	463,0	-	-	100,0	44170,0	44733,0	فواكه أخرى
Total	4525,7	90000,0	7500,0	1848,0	196670,0	300533,8	المجموع

Source : Directions Provinciales de L'Agriculture (D.P.A) et O.R.M.V.A.L.(Larache)

*:Données 2007

*معطيات 2007

تربية النحل حسب الإقليم أو العمالة، 2007-2008

Tableau 22 : APICULTURE SELON LA PROVINCE /PREFECTURE , 2007-2008 : جدول 22

Province/ Préfecture	عدد مربى النحل Nombre d'apiculteurs	عدد الخلايا		المجموع Total	إنتاج العسل (بالكلية) Production du Miel (Kg)	الإقليم /العمالة
		عصرية Modernes	تقليدية Traditionelle s			
Chefchaouen	1050	5000	6000	11000	105000	شفشاوان
Fahs-Anjra	351	633	3816	4449	18736	فحص-أنجرة
Larache	1070	760	2370	3130	7780	العرانش
M'diq-Fnideq	40	50	250	300	350	المضيق-الغنيق
Assilah	137	247	1484	1731	6544	أصيلة
Tétouan	420	180	4200	4380	9120	تطوان
Total	3068	6870	18120	24990	147530	المجموع

Source : Directions Provinciales de L'Agriculture et O.R.M.V.A.L.(Larache)

المصدر: المديريات الإقليمية للفلاحة و المركز الجهوي للإستثمار الفلاحي للوكوس

Tableau 23 : تربية الدواجن حسب الإقليم أو العمالة، 2007-2008 : جدول 23 :
 AVICULTURE SELON LA PROVINCE /PREFECTURE , 2007-2008

Province/ Préfecture	وحدة الدجاج اللحم		وحدة الدجاج البيض		Production des œufs en 1000 unités	الإقليم/العمالة
	Unité de poulet de chair		Unité de poulet pondeuses			
	العدد	السعة	العدد	السعة	إنتاج البيض بألف وحدة	
	Nombre	Capacité	Nombre	Capacité		
Chefchaouen	4	28000	-	-	-	شفشاون
Fahs-Anjra	57	686600	فحص-أنجرة
Larache	5	28500	العرانش
M'diq-Fnideq	9	66000	المضيق-الغنيق
Tanger-Assilah	70	1077000	طنجة-أصيلة
Tétouan	206	1594100	تطوان
Total	351	3480200	المجموع

Source : Directions Provinciales de L'Agriculture et O.R.M.V.A.L.(Larache) المصدر: المديرية الإقليمية للفلاحة و المركز الجهوي للإستثمار الفلاحي للوكوس

Tableau 24: رؤوس الماشية و حيوانات الجر حسب النوع و الإقليم أو العمالة، 2008 : جدول 24 :
 EFFECTIFS DU CHEPTTEL ET DES ANIMAUX DE TRAIT PAR ESPECE ET PAR PROVINCE /
 PREFECTURE,2008

Espèces	شفشاون		فحص-أنجرة		المضيق-الغنيق		طنجة-أصيلة		تطوان		المجموع Total	النوع
	Chefchaouen	Fahs-Anjra	Larache	M'diq-Fnideq	Tanger-Assilah	Tétouan						
Bovins	57779	22888	113200	8300	30212	79370	311749				البقر	
Races Améliorées	5244	5826	65700	6500	6774	45590	135634				المحسن	
Races Locales	52535	17062	47500	1800	23438	33780	176115				المحلي	
Ovins	74299	45019	255000	11000	84981	78500	548799				الأغنام	
Caprins	161962	30735	147500	10700	11065	175800	537762				الماعز	
Chevaux	751	382	7900	330	850	1900	12113				الخيول	
Mulets	49058	1867	10200	1300	1501	11600	75526				البيغال	
Anes	11257	2784	14300	750	3916	6900	39907				الحمير	

Source : Directions provinciales et Ministère de l'Agriculture, du Developpement Rural et pêches maritimes pour province de Larache المصدر: المديرية الإقليمية و وزارة الفلاحة والتنمية القروية والصيد البحري بالنسبة لإقليم العرائش

Tableau 25: تطور حيوانات الجر حسب الإقليم أو العمالة : جدول 25 :
 EVOLUTION DES ANIMAUX DE TRAIT PAR PROVINCE / PREFECTURE

Province/ Préfecture	2002	2003	2004	2005	2006	2007	2008	الإقليم/العمالة
Chefchaouen	80500	80400	79500	77700	71800	73100	61066	شفشاون
Fahs-Anjra	-	-	-	-	-	-	5033	فحص-أنجرة
Larache	34800	34400	34100	34500	32800	31900	32400	العرانش
M'diq-Fnideq	2000	2380	المضيق-الغنيق
Tanger-Assilah	11700	11600	12900	12300	11100	12300	6267	طنجة-أصيلة
Tétouan	19600	20500	9400	18700	19900	19300	20400	تطوان
Total	146600	146900	135900	143200	135600	138600	127546	المجموع

Source : Directions Provinciales et Ministère de l'Agriculture, du Developpement Rural et pêches maritimes المصدر: المديرية الإقليمية و وزارة الفلاحة والتنمية القروية والصيد البحري

Tableau 26: إنتاج الحليب حسب الإقليم أو الولاية، 2008 : جدول 26 :
PRODUCTION LAITIÈRE PAR PROVINCE / WILAYA , 2008

Province/ Wilaya	شفاون Chefchaouen	العرائش Larache	المضيق-الغنيق M'diq-Fnideq	ولاية طنجة W .Tanger	تطوان Tétouan	المجموع Total	الإقليم/الولاية
Centres de Collecte	4	5	13	22	مركز تجميع الحليب
Lait Collecté (en 1000L)	79672	4020	12200	95892	الحليب المجموع (ب 1000 لتر)

المصدر: المديريات الإقليمية للفلاحة و المركز الجهوي للإستثمار الفلاحي للوكوس

Source : Directions Provinciales de L'Agriculture et O.R.M.V.A.L.

Tableau 27 : التلقيح حسب فصيلة الحيوانات و الإقليم أو الولاية، 2008 : جدول 27 :
VACCINATIONS SELON L'ESPECE ANIMALE ET LA PROVINCE/ WILAYA, 2008

Type de Vaccination	شفاون Chefchaouen	العرائش* Larache*	المضيق-الغنيق M'diq-Fnideq	ولاية طنجة W .Tanger	تطوان Tétouan	المجموع Total	نوع اللقاح
Charbon bacteridien							الفحم البكتيري
- Bovins	1171	-	-	-	-	1171	الأبقار
- Ovins	2751	-	-	-	-	2751	الغنم
- Caprins	2787	-	-	-	-	2787	الماعز
Enterotoxémie							تسمم الدم و التهاب الأمعاء
- Bovins	-	-	-	-	-	-	الأبقار
- Ovins	-	-	-	-	4156	4156	الغنم
- Caprins	-	20	-	-	2313	2333	الماعز
- Autres	-	-	-	-	-	-	أنواع أخرى
Clavelée							الجدري
- Bovins	-	699	-	-	-	699	الأبقار
- Ovins	-	2291	-	-	-	2291	الغنم
- Caprins	-	978	-	-	-	978	الماعز
Fièvre Aphteuse							الحمى القلاعية
- Bovins	3947	80440	-	-	-	84387	الأبقار
- Ovins	-	-	-	-	-	-	الغنم
- Caprins	-	-	-	-	-	-	الماعز
- Autres	-	-	-	-	-	-	أنواع أخرى
Trait. Des parasites internes							علاج الطفيليات الداخلية
- Bovins	-	-	-	-	-	-	الأبقار
- Ovins	-	-	-	-	-	-	الغنم
- Caprins	-	-	-	-	-	-	الماعز
- Autres	-	-	-	-	-	-	أنواع أخرى
Rage							الصعار
- Bovins	-	-	-	-	-	-	الأبقار
- Ovins	-	-	-	-	-	-	الغنم
- Caprins	-	-	-	-	-	-	الماعز
- Autres	6037	7240	-	7022	-	20299	أنواع أخرى
Autres							لقاحات أخرى
- Bovins	-	-	-	-	-	-	الأبقار
- Ovins	115799	82363	4686	139866	43855	386569	الغنم
- Caprins	103814	46068	4893	50964	61857	267596	الماعز
- Autres	18186	-	-	190830	-	209016	أنواع أخرى

المصدر: المديريات الإقليمية للفلاحة و المركز الجهوي للإستثمار الفلاحي للوكوس

Source : Directions Provinciales de L'Agriculture (D.P.A) et O.R.M.V.A.L.

*:Données 2007

*:معطيات 2007

كمية اللحم المراقبة حسب فصيلة الحيوان و الإقليم أو العمالة، 2008
 Tableau 28 : QUANTITE DE VIANDE CONTROLEE SELON L'ESPECE ANIMALE ET LA PROVINCE/
 PREFECTURE,2008 : جدول 28

Province/ Préfecture	شفشاون Chefchaouen	* العرائش Larache*	طنجة-اصيلة + فحص-انجرة Tanger-Assilah+Fahs- Anjra	المضيق-الفنيدق M'diq- Fnideq	تطوان Tétouan	المجموع Total	الإقليم أو العمالة
Bovins							الأبقار
* Abattages	2678	2368	17235	3061	10868	36210	الذبيحة
* Quantité(Kg)	589956	502668	3810166	535072	2007244	7445106	الكمية (كغ)
Ovins							الأغنام
* Abattages	19113	12806	334876	4770	19579	391144	الذبيحة
* Quantité(Kg)	253236	154709	618751	58773	282422	1367891	الكمية (كغ)
Caprins							الماعز
* Abattages	24782	5489	11547	2514	18613	62945	الذبيحة
* Quantité(Kg)	283638	56308	106216	23531	188124	657817	الكمية (كغ)
Volailles							الدواجن
* Abattages	-	-	5212922	-	98829	-	الذبيحة
* Quantité(Kg)	-	-	8418230	-	148244	-	الكمية (كغ)
Autres							أنواع أخرى
* Abattages	-	-	-	-	-	-	الذبيحة
* Quantité(Kg)	3286535	-	123400	3553602	2280830	9244367	الكمية (كغ)

Source : Directions Provinciales de L'Agriculture et O.R.M.V.A.L.

المصدر: المديريات الإقليمية للفلاحة و المركز الجهوي للإستثمار الفلاحي للوكوس (العرائش)

*:Données 2007

*:معطيات 2007

2 - FORET

2- الغابات

المساحات المشجرة (بالهكتار)، حسب الإقليم أو الولاية.
 جدول 29 : SUPERFICIES REBOISEES (en Ha) PAR PROVINCE / WILAYA (1),

Province/Wilaya	التشجير من نهاية الموسم			التشجير المؤقت			الإقليم/الولاية
	Reboisement à l'issue des campagnes			Reboisement provisoire			
	2003-04	2006-07	2007-08	2003-04	2006-07	2007-08	
Chefchaouen	2755	22238	24197	1386	1799	1474	شفشاون
Larache	221	9918	10434	148	515	513	العرانش
Tanger	50	16317	16396	480	90	79	طنجة
Tétouan	308	13051	12559	130	-	257	تطوان
Total	3334	61524	63586	2144	2404	2323	المجموع

Source : Haut commissariat aux Eaux et Forêts et la lutte contre la désertification
 المصدر : المديرية السامية للمياه والغابات ومكافحة التصحر
 (1) يتعلق الأمر بالمساحات المشجرة في 31 مارس من كل سنة ولا يتضمن المساحات المستغلة أو المحروقة... والتي عرف نموها نسبة ضئيلة بعد سنتين
 (1) il s'agit des superficies reboisées au 31 Mars de chaque année, sans tenir compte des reboisements exploités, incendiés... ou ayant connu un faible taux de reprise après deux années.

مساحات أشجار الوريق الطبيعية حسب النوع و الإقليم أو العمالة (بالهكتار)، 2008
 جدول 30 : SUPERFICIES DES ESSENCES FORESTIERES PAR ESPECE ET PAR PROVINCE/PREFECTURE (en Ha), 2008

Espèces	شفشاون	العرانش	طنجة أصيلة + فحص-أنجرة	تطوان+المضيق-الفيديق	المجموع Total	النوع
	Chefchaouen	Larache	Tanger-Assilah+Fahs-Anjra	Tétouan + M'diq-Fnideq		
Essences feuillues naturelles :	107598	42422	5204	18237	173461	أشجار الوريق الطبيعية
Chêne Vert	32739	393	-	1964	35096	البالوط الأخضر
Chêne Liège	71724	40 065	5204	14882	131875	البالوط الفيني
Chêne Zène	3135	1 964	-	1391	6490	البالوط الزان
Essences résineuses naturelles :	13827	40	79	1928	15874	الأشجار الصمغية الطبيعية
Cèdre	2 857	-	-	-	2857	الأرز
Thuya	6 080	-	-	1 092	7172	الغصبية
Pins	1 676	-	79	836	2591	الصنوبر
Sapin	3 174	-	-	-	3174	التنوب
Genévriers	40	40	-	-	-	العريعر
Autres	19 652	4 683	3407	19 656	47398	أنواع أخرى
Matorral	93 086	25 214	11 579	58 318	188 197	ماطورال
Total	234163	72359	20269	98139	424930	المجموع

Source : Haut commissariat aux Eaux et Forêts et la lutte contre la désertification
 المصدر : المديرية السامية للمياه والغابات ومكافحة التصحر

إستغلال الغابات حسب الإقليم أو العمالة (بالكمية و القيمة)، 2008
 جدول 31 : EXPLOITATIONS FORESTIERES EN QUANTITE ET VALEUR SELON LA PROVINCE/PREFECTURE, 2008

Production	شفشاون	العرانش	فحص-أنجرة	طنجة	المضيق-الفيديق	تطوان	المجموع Total	النوع
	Chefchaouen	Larache	Fahs-Anjra	Tanger-Assilah	M'diq-Fnideq	Tétouan		
- Quantité								الكمية
Bois d'œuvre (en m ³)	914	-	-	-	-	-	914	خشب النشارة (ب م ³)
Bois d'industrie (en m ³)	-	26380	-	-	-	13739	40119	خشب الصناعة (ب م ³)
Bois de Feu (en Stères)	7304	7340	-	-	-	8139	22783	خشب التدفئة (ب م ³)
Liège de Reproduction (en Stères)	2302	5020	-	-	-	3520	10842	الفلين التمسلي (بالستار)
Liège Mâle (en Stères)	2417	4295	-	-	-	138	6850	الفلين الحلوي (بالستار)
Souches de Bruyères (Tonnes)	-	-	-	-	-	-	-	بنور الخلع (بالطن)
Autres (Tonnes)	-	-	-	-	-	995	995	أنواع أخرى (بالطن)
- Valeur (1000 Dhs)	11966	11874	-	-	-	10706	34546	القيمة (بالآلاف درهم)

Source : Direction Régionale des Eaux et Forêts et de la lutte Contre la désertification du rif
 المصدر : المديرية الجهوية للمياه والغابات ومكافحة التصحر للريف

3- PECHE MARITIME

3- الصيد البحري

أسطول الصيد البحري المسجل حسب النوع و الميناء، 2008

Tableau 32 :

جدول 32 :

LA FLOTTE DE PECHE IMMATICULEE SELON LE TYPE ET LE PORT, 2008

Port	سفن جياية	سفن السردين	سفن صنورية	زوارق بالمجداف	أنواع أخرى	المجموع	الميناء
	Chalutiers	Sardiniers	Palangriers	Canots	Autres	Total	
Larache	73	66	53	206	31	429	العرانثش
Tanger	66	8	159	164	8	405	طنجة
Asilah	-	3	15	94	-	112	أصيلة
Ksar sghir	-	-	-	60	-	60	القصر الصغير
Fnidek*	-	-	-	73	-	73	الفتيدق*
Martil*	-	-	-	85	-	85	مرتيل*
M'diq*	13	33	13	180	4	243	المضيق*
O. Laou*	-	-	-	113	-	113	واد لو*
Jebha	3	8	4	426	-	441	الجبهة
Total	155	118	244	1401	43	1961	المجموع

Source : Délégations Provinciales des Pêches Maritimes

المصدر : المندوبيات الإقليمية للصيد البحري

*:Données 2006

*:معطيات 2006

سعة الأسطول البحري المسجل حسب النوع و الميناء(بالطن) ، 2008

Tableau 33:

جدول 33 :

CAPACITE (en Tonnaux) DE LA FLOTTE DE PECHE IMMATICULEE SELON LE TYPE ET LE PORT,2008

Port	سفن جياية	سفن السردين	سفن صنورية	زوارق بالمجداف	أنواع أخرى	المجموع	الميناء
	Chalutiers	Sardiniers	Palangriers	Canots	Autres	Total	
Larache	العرانثش
Tanger	8773	482	7495	308	307	17365	طنجة
Asilah	-	121	227	178	-	526	أصيلة
Ksar sghir	-	-	-	98	-	200	القصر الصغير
Fnideq*	-	-	-	84	-	84	الفتيدق*
Martil *	-	-	-	123	-	123	مرتيل*
M'diq*	390	1147	88	201	121	1947	المضيق*
O. Laou*	-	-	-	99	-	99	واد لو*
Jebha	144	236	12	539	-	931	الجبهة
Total	9307	1986	7822	1630	428	21275	المجموع

Source : Délégations Provinciales des Pêches Maritimes

المصدر : المندوبيات الإقليمية للصيد البحري

*:Données 2006

*:معطيات 2006

عدد البحارة الصيادين حسب الجنسية والميناء، 2008

Tableau 34 :

جدول 34 :

EFFECTIFS DES MARINS PECHEURS PAR PORT ET NATIONALITE, 2008

Port	المغربية	الأجانب	المجموع	الصيادون (على الأرجل)	المجموع العام	الميناء
	Marocains	Etrangers	Total	Pêcheurs à pieds	Total Général	
Larache	2092	14	2106	516	2622	العرانثش
Tanger	2813	79	2892	5054	7946	طنجة
Asilah	515	21	536	262	798	أصيلة
Ksar sghir	180	-	180	-	180	القصر الصغير
Martil *	325	-	325	130	455	مرتيل*
Fnideq*	451	-	451	327	778	الفتيدق*
M'diq *	1710	2	1712	1146	2858	المضيق*
Oued Laou*	255	-	255	56	311	واد لو*
Jebha	0	170	170	الجبهة
Total	8341	116	8457	7661	16118	المجموع

Source : Délégations Provinciales des Pêches Maritimes

المصدر : المندوبيات الإقليمية للصيد البحري

*:Données 2006

*:معطيات 2006

إحصائيات عامة حول الإبحار حسب الميناء, 2008
 Tableau 35 (a): إحصائيات عامة حول الإبحار حسب الميناء, 2008
 جدول 35(أ): إحصائيات عامة حول الإبحار حسب الميناء, 2008

Désignation	العرائش	طنجة+أصيلة	الجبهة	تعيين
	Larache	Tanger+Assilah	Jebha	
- Permis Délivrés	382	737	14	الرخص الممنوحة
- Livrets Professionnels				السجل المهني
* Provisoires	1192	133	135	* مؤقت
* Définitifs	2319	505	568	* نهائي
- Cartes canotiers	-	-	-	بطاقة المجدف
- Immatriculation des Navires				تسجيل السفن
* Sardiniers	-	-	-	* سفن السردين
* Palangriers	-	-	-	* سفن صنورية
* Madragiers	-	-	-	* صيادون بالشباك
* Chalutiers	-	-	-	* سفن جيلية
* canots de pêche	-	20	31	* سفن الصيد
* Navires	222	11	-	* الزوارق
- Dérogations de Commandement				مخالفة القيادة
* Patrons	258	513	18	* الرئيس
* Mécaniciens	176	539	20	* ميكانيكي

Source : Délégations Provinciales des Pêches Maritimes

المصدر : المندوبيات الإقليمية للصيد البحري

إحصائيات عامة حول الإبحار حسب الميناء, 2006
 Tableau 35(b) : إحصائيات عامة حول الإبحار حسب الميناء, 2006
 جدول 35(ب): إحصائيات عامة حول الإبحار حسب الميناء, 2006

Désignation	الغنديق	مارتيل	المضيق	واد لو	مجموع الجهة	تعيين
	Fnidek	Martil	M'diq	O. Laou	Total Région	
- Permis Délivrés	71	115	225	96	1640	الرخص الممنوحة
- Livrets Professionnels	-	-	3116	873	3989	السجل المهني
* Provisoires	-	701	1526	418	4677	* مؤقت
* Définitifs	-	514	1590	455	6339	* نهائي
- Cartes canotiers	-	بطاقة المجدف
- Immatriculation des Navires						تسجيل السفن
* Sardiniers	-	-	-	-	-	* سفن السردين
* Palangriers	-	-	-	-	-	* سفن صنورية
* Madragiers	-	-	-	-	-	* صيادون بالشباك
* Chalutiers	-	-	-	-	-	* سفن جيلية
* canots de pêche	-	-	31	-	90	* سفن الصيد
* Navires	-	-	4	-	237	* الزوارق
- Dérogations de Commandement						مخالفة القيادة
* Patrons	-	-	74	-	876	* الرئيس
* Mécaniciens	-	-	84	-	835	* ميكانيكي

Source : Délégations Provinciales des Pêches Maritimes

المصدر : المندوبيات الإقليمية للصيد البحري

Tableau 36:

منتوجات الصيد البحري حسب النوع و الميناء (بالكمية و القيمة)، 2008
PRODUITS DE LA PECHE PAR PORT ET PAR ESPECE
 (en Quantité et Valeur), 2008

جدول : 36

Ports	الرخويات	القشريات	السمك العمقي (الأبيض)	السمك السطحي (الأزرق)	اصناف اخرى	المجموع	الموانئ
	Céphalopodes	Crustacés	P.Blanc	P.Pélagique	Autres Espèces	Total	
- Jebha							الجبهة
Quantité (En Tonne)	1880	الكمية (بالطن)
Valeur (En 1000 Dhs)	16224	القيمة (بألف درهم)
- Larache							العرائش
Quantité (En Tonne)	329	441	552	7669	674	9665	الكمية (بالطن)
Valeur (En 1000 Dhs)	17559	17653	18513	37983	12886	104594	القيمة (بألف درهم)
- Tanger							طنجة
Quantité (En Tonne)	80	204	233	6590	1747	8854	الكمية (بالطن)
Valeur (En 1000 Dhs)	4328	10192	7874	158517	42180	223091	القيمة (بألف درهم)
- Assilah							أصيلة
Quantité (En Tonne)	95	الكمية (بالطن)
Valeur (En 1000 Dhs)	2175	القيمة (بألف درهم)
- Ksar seghir							القصر الصغير
Quantité (En Tonne)	4	الكمية (بالطن)
Valeur (En 1000 Dhs)	122	القيمة (بألف درهم)
- M'diq							المضيق
Quantité (En Tonne)	6099	الكمية (بالطن)
Valeur (En 1000 Dhs)	65009	القيمة (بألف درهم)
- Martil							مرتيل
Quantité (En Tonne)	86	الكمية (بالطن)
Valeur (En 1000 Dhs)	4543	القيمة (بألف درهم)
- Ouad Laou							واد لو
Quantité (En Tonne)	347	الكمية (بالطن)
Valeur (En 1000 Dhs)	1028	القيمة (بألف درهم)
Total							المجموع
Quantité (En Tonne)	27030	الكمية (بالطن)
Valeur(En 1000 Dhs)	416786	القيمة (بألف درهم)

Source : Office National des Pêches et Délégations Régionales

المصدر : المكتب الوطني للصيد البحري و المندوبيات الجهوية

منتجات الصيد البحري الساحلي حسب الموانئ (بالكمية و القيمة)

Tableau 37 :

DEBARQUEMENTS DES PRODUITS DE LA PECHE COTIERE PAR PORT
(En Quantité et Valeur)

جدول 37 :

Ports	2002	2003	2004	2006	2006	2007	2008	الموانئ
Quantité (en tonne)	26847	28399	33606	38148	35691	32190	27030	الكمية (بالطن)
Tanger	7915	8611	10376	10222	8992	8927	8854	طنجة
M'Diq	4648	5820	7340	7459	9318	7212	6099	المضيق
Larache	13079	12374	13426	16284	14363	12016	9665	العرائش
Jebha	1059	1456	2096	2320	2938	3372	1880	الجبية
Assilah	58	64	77	79	74	63	95	أصيلة
Ksar seghir	67	64	43	2	4	27	4	القصر الصغير
Martil	12	-	-	-	-	-	86	مرتيل
Ouad Laou	9	10	248	1782	2	573	347	واد لو
Valeur (en 1000DH)	260389	237278	287914	326207	369437	410959	416786	القيمة (بألف درهم)
Tanger	143552	127891	169326	177579	201274	225909	223091	طنجة
M'Diq	34731	33931	33354	34265	47156	52283	65009	المضيق
Larache	70737	64997	72152	99201	107629	113030	104594	العرائش
Jebha	5410	4965	8168	8281	10595	14990	16224	الجبية
Assilah	2735	2833	2740	2766	2629	2211	2175	أصيلة
Ksar seghir	2964	2649	1802	84	148	832	122	القصر الصغير
Martil	248	-	-	-	-	-	4543	مرتيل
Ouad Laou	12	12	372	4031	6	1704	1028	واد لو

Source : Office National des Pêches et Délégations Régionales

المصدر : المكتب الوطني للصيد البحري و المندوبيات الجهوية

كمية السمك و فواكه البحر المراقبة حسب الصنف و الإقليم أو الولاية (بالطن)، 2007

Tableau 38 :

QUANTITE DE POISSONS ET DE FRUITS DE MER CONTROLEE SELON LE TYPE DE
PRODUITS ET LA PROVINCE/WILAYA (en Tonne), 2007

جدول 38 :

Type de Produits	شفشاوان	العرائش	طنجة	المضيق-الغنيديق	تطوان	المجموع	الصنف
	Chefchaouen	Larache	Tanger	M'diq-Fnideq	Tétouan	Total	
Poissons Pélagiques	3735	3038	123400	1334	3260	134767	السمك السطحي (الأزرق)
Poissons Blancs	-	-	-	-	-	1358	السمك الأبيض (العمقي)
Céphalopodes	-	-	-	-	-	-	الرخويات
Crustacés	-	407	-	80	100	587	القشريات
Total	3735	3445	123400	1414	3360	136712	المجموع

Source : Directions Provinciales de l'Agriculture

المصدر : المديرات الإقليمية للفلاحة والمركز الجهوي للإستثمار الفلاحي للكوست بالعرائش

et l' Office Régional de Mise en Valeur Agricole de Loukkos (Larache)

Tableau 39 :

المبيعات في سوق السمك حسب الميناء ، 2007

جدول 39 :

Ports	VENTES A LA HALLE DE POISSONS DE MARREE PAR PORT: 2007				المجموع Total	الموانئ
	الثلاثة أشهر الأولى 1 ^{er} trimestre	الثلاثة أشهر الثانية 2 ^{ème} trimestre	الثلاثة أشهر الثالثة 3 ^{ème} trimestre	الثلاثة أشهر الرابعة 4 ^{ème} trimestre		
Tanger						طنجة
Quantité (En Tonne)	1842	2226	1378	1098	6544	الكمية (بالطن)
Valeur (En 1000 Dhs)	36090	90426	51729	27965	206210	القيمة (1000 درهم)
Transit (En Tonne)	445455	485606	814880	637802	2383743	العبور (بالطن)
Assilah						أصيلة
Quantité (En Tonne)	7	20	27	9	63	الكمية (بالطن)
Valeur (En 1000 Dhs)	383	845	554	428	2210	القيمة (1000 درهم)
Ksar Sghir						القصر الصغير
Quantité (En Tonne)	-	2	24	1	27	الكمية (بالطن)
Valeur (En 1000 Dhs)	32	49	735	16	832	القيمة (1000 درهم)
Larache*						العرانش*
Quantité (En Tonne)	2699	2102	1825	3040	9666	الكمية (بالطن)
Valeur (En 1000 Dhs)	27055	35502	23814	18229	104600	القيمة (1000 درهم)
Jebha						الجبهة
Quantité (En Tonne)	3372	الكمية (بالطن)
Valeur (En 1000 Dhs)	14990	القيمة (1000 درهم)
M'Diq						المضيق
Quantité (En Tonne)	7212	الكمية (بالطن)
Valeur (En 1000 Dhs)	52283	القيمة (1000 درهم)
Ouad Laou						واد لو
Quantité (En Tonne)	573	الكمية (بالطن)
Valeur (En 1000 Dhs)	1704	القيمة (1000 درهم)
Total Région						مجموع الجهة
Quantité (En Tonne)	2398162	الكمية (بالطن)
Valeur (En 1000 Dhs)	367839	القيمة (1000 درهم)

Source : Délégations Régionales de l'Office National des Pêches

المصدر : المندوبيات الجهوية للمكتب الوطني للصيد البحري

*:Données 2008

*:معطيات 2008

توزيع السمك المصنع حسب النوع ، 2008

Tableau 40:

REPARTITION DES APPORTS EN POISSONS INDUSTRIELS SELON L'ESPECE : 2008

جدول : 40

Ports	السردين	الشانكات الزعانف (العظيميات)	سمك الرنك	أصناف أخرى	المجموع	الموانئ
	Sardines	Maquereaux	Saurels	Autres espèces	total	
Tanger*						طنجة
Quantité (En Tonne)	1272	480	1319	5856	8927	الكمية (بالطن)
Valeur (En 1000 Dhs)	6940	1632	7293	210043	225908	القيمة (1000 درهم)
Assilah*						أصيلة
Quantités (en 1000 Kg)	3	4	1	55	63	الكمية (بالطن)
Valeurs (En 1000 dh)	19	9	5	2178	2211	القيمة (1000 درهم)
Ksar Sghir*						القصر الصغير
Quantité (En Tonne)	-	-	-	27	27	الكمية (بالطن)
Valeur (En 1000 Dhs)	-	-	-	832	832	القيمة (1000 درهم)
Larache						العرانش
Quantité (En Tonne)	2510	3656	555	2945	9666	الكمية (بالطن)
Valeur (En 1000 Dhs)	13918	6445	4629	79608	104600	القيمة (1000 درهم)
Jebha*						الجبهة
Quantité (En Tonne)	3372	الكمية (بالطن)
Valeur (En 1000 Dhs)	14990	القيمة (1000 درهم)
M'Diq*						المضيق
Quantité (En Tonne)	7212	الكمية (بالطن)
Valeur (En 1000 Dhs)	52283	القيمة (1000 درهم)
Ouad Laou*						واد لو
Quantité (En Tonne)	573	الكمية (بالطن)
Valeur (En 1000 Dhs)	1704	القيمة (1000 درهم)
Total Région						مجموع الجهة
Quantité (En Tonne)	26468	الكمية (بالطن)
Valeur (En 1000 Dhs)	387538	القيمة (1000 درهم)

Source : Office National des Pêches et Délégations Régionales

المصدر : المكتب الوطني للصيد البحري و المندوبيات الجهوية

(*) : Données 2007

إستعمال منتوجات الصيد البحري (بالطن)، 2008

Tableau 41:

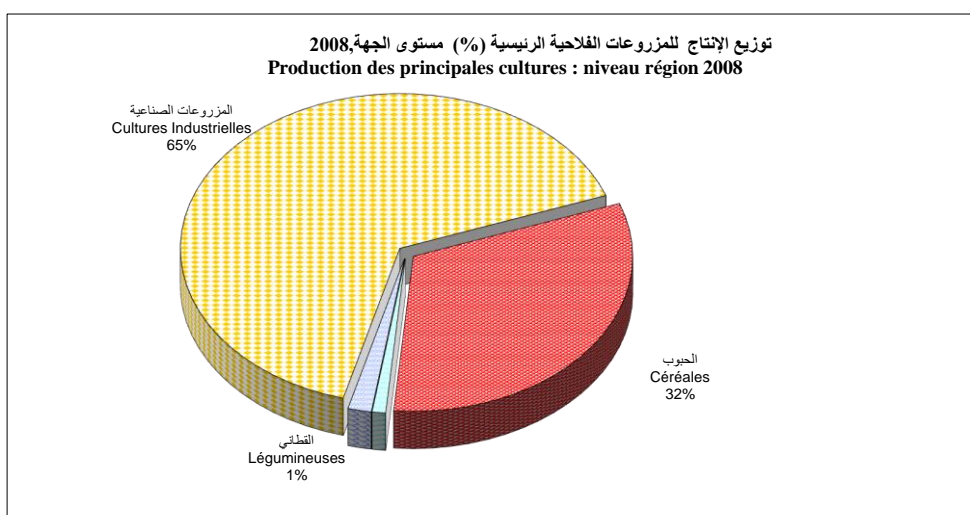
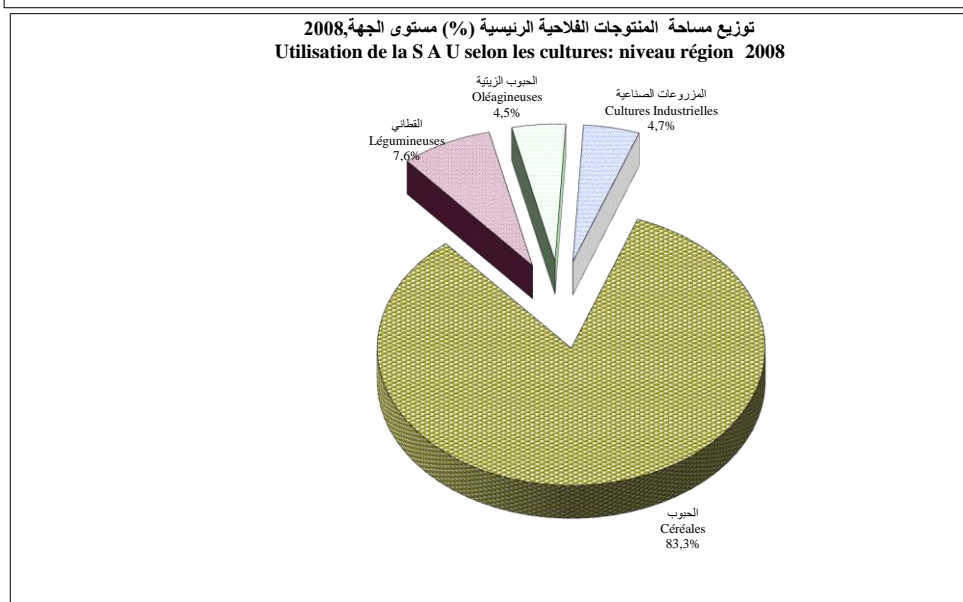
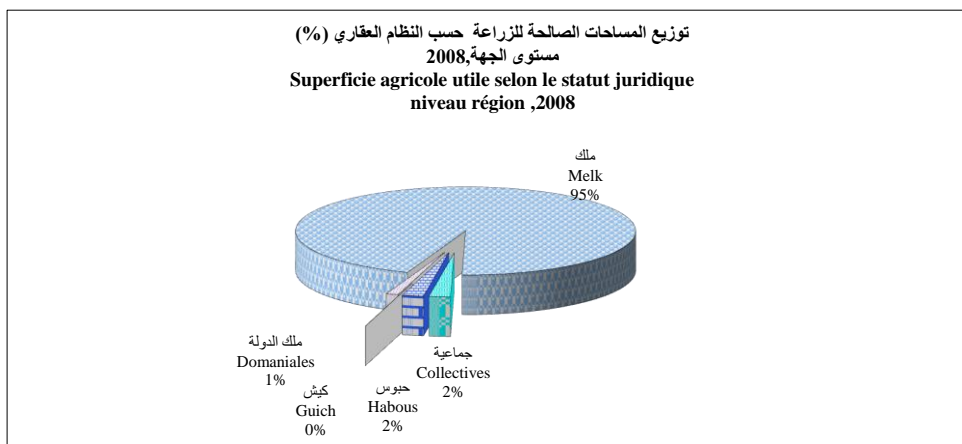
UTILISATION DES PRODUITS DE LA PECHE MARITIME
(EN 1000 TONNE) , 2008

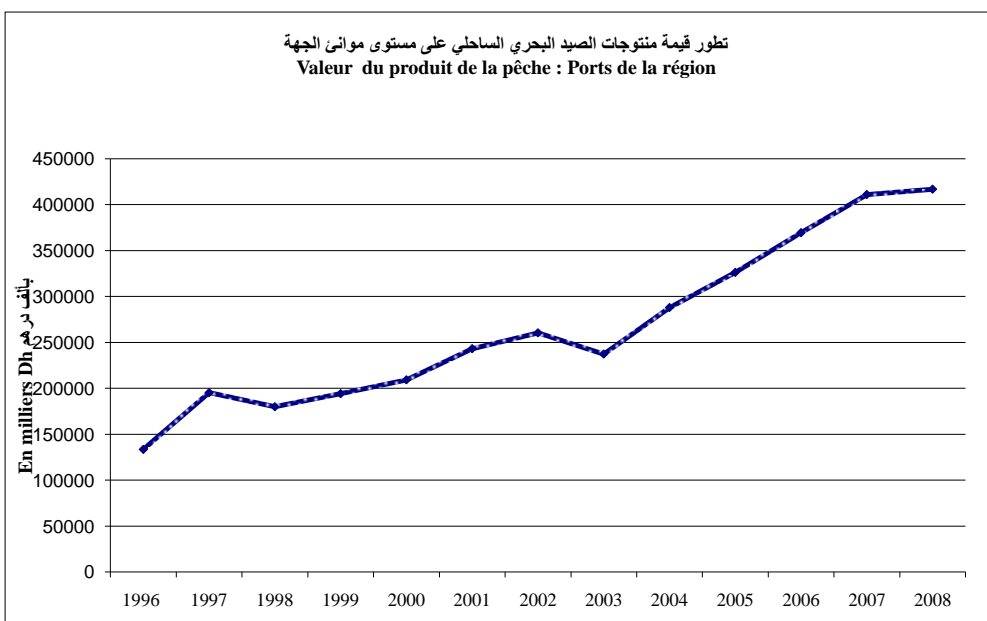
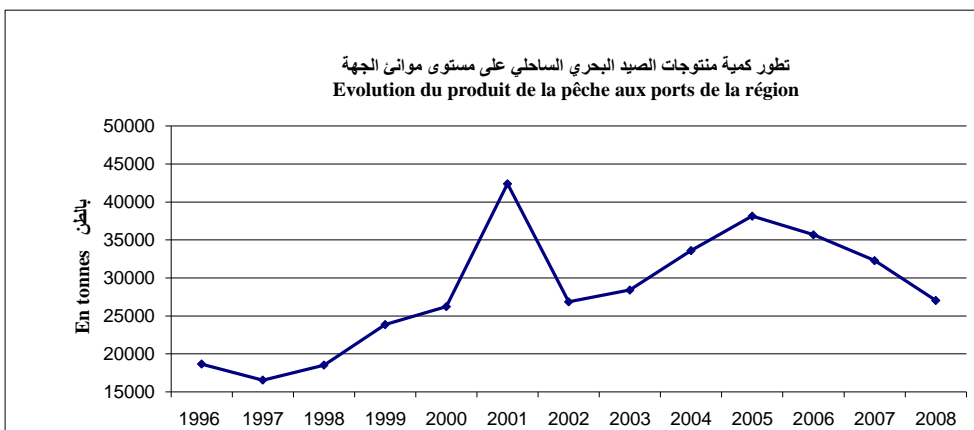
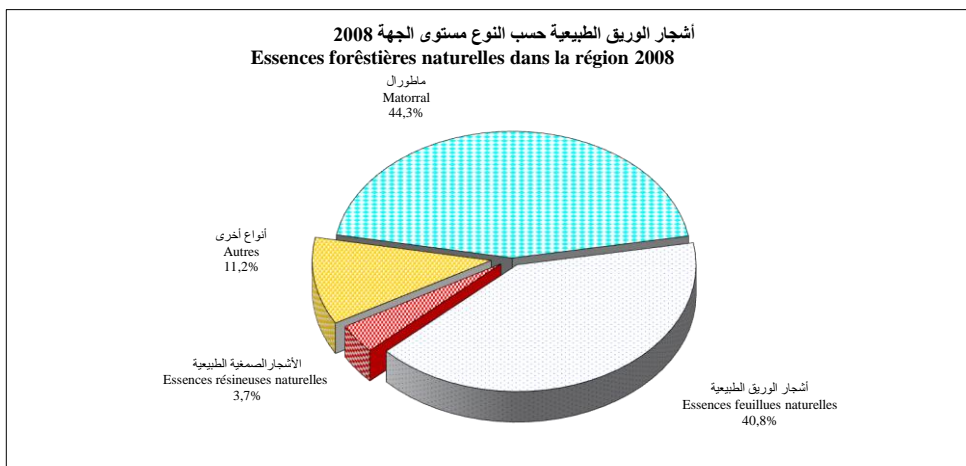
جدول : 41

Ports	الإستهلاك المحلي	معلبات	التعليج	فضلات السمك	التعليج	المجموع	الموانئ
	Consommation locale	Conserves	Congélation	Sous produits	Salaisons	Total	
Tanger	8854	-	-	-	-	8854	طنجة
M'Diq	6099	-	-	-	-	6099	المضيق
Larache	5048	3656	115	-	846	9665	العرانش
Jebha	1880	-	-	-	-	1880	الجبهة
Ksar seghir	4	-	-	-	-	4	القصر الصغير
Assilah	95	-	-	-	-	95	أصيلة
Martil	مرتيل
Ouad Laou	347	-	-	-	-	347	واد لو
Total	22327	-	-	-	-	22327	المجموع

Source : Office National des Pêches et Délégations Provinciales

المصدر : المكتب الوطني للصيد البحري والمندوبيات الإقليمية





الطاقة و الماء

ENERGIE ET EAU

[Sommaire](#)

LISTE DES TABLEAUX

قائمة الجداول :

Tableau 1 :	القدرات المنتشة من طرف المكتب الوطني للكهرباء (بمليون الكيلواط) PUISSANCE INSTALLEE PAR L'O.N.E (en Millions Kw)	جدول 1:
Tableau 2 :	الإنتاج الصافي للكهرباء حسب معامل المكتب الوطني للكهرباء (بمليون كيلواط في الساعة) PRODUCTION NETTE D'ELECTRICITE SELON LES USINES DE L'O.N.E	جدول 2:
Tableau 3 :	مبيعات الطاقة الكهربائية من طرف المكتب الوطني للكهرباء حسب الإقليم أو العمالة (بمليون كيلواط في الساعة) VENTES D'ELECTRICITE PAR L'O.N.E SELON LA PROVINCE /PREFECTURE (En Millions de Kwh)	جدول 3:
Tableau 4 :	كهربة الجماعات و الدواوير حسب طرق التزويد و الإقليم أو العمالة ، 2004 (البرنامج العام لكهربة العالم القروي) ELECTRIFICATION DES COMMUNES ET DOUARS PAR MODE D'APPROVISIONNEMENT SELON LA PROVINCE /PREFECTURE , 2004	جدول 4:
Tableau 5 :	عدد المشتركين (م.و.ك) حسب الإقليم أو العمالة، 2006 NOMBRE D' ABONNEES (ONE) SELON LA PROVINCE /PREFECTURE, 2006	جدول 5:
Tableau 6 :	استهلاك الطاقة الكهربائية (بالكيلواط في الساعة) حسب طبيعة المشتركين و الإقليم أو العمالة، 2004. CONSOMMATION D'ELECTRICITE (en 1000 Kwh)SELON LE TYPE D' ABONNEES PAR PROVINCE /PREFECTURE, 2004	جدول 6 :
Tableau 7 :	استثمار الوكالات المستقلة للتوزيع حسب النوع و الإقليم أو الولاية، 2008 INVESTISSEMENT DES REGIES AUTONOMES DE DISTRIBUTION PAR OBJET ET PROVINCE/WILAYA, 2008	جدول 7 :
Tableau 8 :	طول شبكة التوزيع (بالكيلومتر) حسب التوتر و الإقليم أو الولاية ، 2008 LONGUEUR DU RESEAU (en km),PAR TYPE DE TENSION ET LA PROVINCE/ WILAYA ,2008	جدول 8 :
Tableau 9 :	الإشراكات المنجزة حسب نوع التوتر و الوكالة ، 2008 BRANCHEMENTS EXECUTES SELON LE TYPE DE TENSION, 2008	جدول 9 :
Tableau 10:	المشتريات من الطاقة الكهربائية بالقيمة و الكمية حسب الوكالة، 2008 ACHATS D'ENERGIE ELECTRIQUE EN QUANTITE ET VALEUR PAR REGIE ,2008	جدول 10 :

Tableau 11:	المبيعات من الطاقة الكهربائية بالكمية و القيمة حسب الوكالة ، 2008 VENTES D'ENERGIE ELECTRIQUE EN QUANTITE ET VALEUR PAR REGIE ,2008	جدول 11 :
Tableau 12 :	عدد المشتركين حسب الصنف ، التوتر و الوكالة ، 2008 NOMBRE D'ABONNEES PAR TYPE DE TENSION ET PAR REGIE ,2008	جدول 12 :
Tableau 13 :	عدد الحوادث حسب نوع التوتر و الوكالة ، 2004 NOMBRE D'INCIDENTS PAR TYPE DE TENSION ET PAR REGIE, 2004	جدول 13 :
Tableau 14 :	عدد مستخدمي قطاع الكهرباء حسب الصنف و الوكالة المستقلة للتوزيع ، 2007 EFFECTIF DU PERSONNEL DU DEPARTEMENT ELECTRICITE PAR CATEGORIE ET PAR REGIE AUTONOME DE DISTRUBITION, 2007	جدول 14 :
Tableau 15:	أثمنة الكهرباء الموضوعة من طرف الدولة حسب التوتر و الإستعمال (بالدرهم/ك.و.س) TARIF D' ELECTRICITE REGLEMENTE PAR L'ETAT SELON LA TENSION ET L'USAGE (en Dh/Kwh)	جدول 15 :
Tableau 16 :	استثمار (ب 1000 درهم) الوكالة المستقلة للتوزيع حسب النوع و الإقليم أو الولاية، 2008 INVESTISSEMENTS (en 1000 DH) DES REGIES AUTONOMES DE DISTRIBUTION PAR OBJET ET PROVINCE/WILAYA ,2008	جدول 16 :
Tableau 17:	طول شبكة التوزيع (بالكيلومتر) و الاشتراكات حسب الإقليم أو الولاية ، 2004 LONGUEUR DU RESEAU (en km) ET BRANCHEMENTS SELON LA PROVINCE/WILAYA ,2004	جدول 17 :
Tableau 18 :	المشتريات من الماء الصالح للشرب بالكمية و القيمة حسب الوكالة، 2008 ACHATS D'EAU EN QUANTITE ET VALEUR PAR LES REGIES ,2008	جدول 18 :
Tableau 19 :	مبيعات الماء الصالح للشرب بالكمية و القيمة حسب نوع المشتركين و الوكالة ، 2008 VENTES D'EAU EN QUANTITE ET VALEUR PAR TYPE D'ABONNES ET REGIES ,2008	جدول 19 :
Tableau 20 :	عدد المشتركين حسب الصنف و الوكالة ، 2008 NOMBRE D'ABONNES SELON LEUR CATEGORIE ET REGIES,2008	جدول 20 :

Tableau 21 :	عدد مستخدمي قطاع الماء حسب الصنف و الوكالة المستقلة للتوزيع ، 2007 PERSONNEL DU DEPARTEMENT EAU PAR CATEGORIE ET REGIE AUTONOME DE DISTRUBITION, 2007	جدول 21 :
Tableau 22 :	أثمنة الماء الصالح للشرب الموضوعه من طرف الدولة (بالدرهم/م3) حسب الإقليم /الولاية، الوسط القروي 2004 TARIFS ONEP REGLEMENTES PAR L'ETAT (En Dh/m3) SELON LE MILIEU ET LA PROVINCE /PREFECTURE,MILIEU RURAL 2004	جدول 22 :
Tableau 23 :	أثمنة الماء الصالح للشرب الموضوعه من طرف الدولة (بالدرهم/م3) حسب الإقليم /الولاية، الوسط الحضري TARIFS REGIE REGLEMENTES PAR L'ETAT (En Dh/m3) SELON LA PROVINCE/WILAYA, MILIEU URBAIN	جدول 23 :
Tableau 24 :	إنتاج الماء الصالح للشرب من طرف محطات المعالجة PRODUCTION D'EAU POTABLE DES STATIONS DE TRAITEMENT	جدول 24 :
Tableau 25	إنتاج و مبيعات الماء الصالح للشرب بالكمية و القيمة حسب الإقليم أو الولاية، 2008 PRODUCTION ET VENTES D'EAU EN QUANTITE ET VALEUR SELON LA PROVINCE/PREFECTURE ,2008	جدول 25 :
Tableau 26 :	الاستثمارات المنجزة من طرف المكتب الوطني للماء الصالح للشرب حسب الإقليم أو العمالة، 2008 INVESTISSEMENT REALISE PAR L'O.N.E.P SELON LA PROVINCE/PREFECTURE, 2008	جدول 26 :
Tableau 27 :	طرق تزويد الجماعات بالماء الصالح للشرب حسب الإقليم أو العمالة ، 2008 MODE D'APPROVISIONNEMENT DES COMMUNES EN EAU POTABLE PAR PROVINCE /PREFECTURE, 2008	جدول 27 :
Tableau 28 :	سدود الجهة ، BARRAGES DE LA REGION,	جدول 28 :

1- SECTEUR ELECTRICITE

1- قطاع الكهرباء

الفقرات المنشأة من طرف المكتب الوطني للكهرباء (بمليون الكيلواط)

Tableau 1 : PUISSANCE INSTALLEE PAR L'O.N.E (en Millions Kw) جدول 1:

Usines	2002	2003	2004	2005	2006	2007	المعامل
- Hydrauliques							المائية
Usine Taurart	2,0	2,0	2,0	2,0	2,0	2,0	معامل الترات
Oued El Makhazine	36,0	36,0	36,0	36,0	36,0	36,0	واد المخازن
Oued Laou	14,0	14,0	14,0	14,0	14,0	14,0	واد لو
- Thermiques							الحرارية
Tanger	40,0	40,0	40,0	40,0	40,0	40,0	طنجة
Tétouan	139,0	139,0	139,0	139,0	139,0	139,0	تطوان
Cycle combiné Tahadart	-	-	-	-	385,0	385,0	دورة مزدوجة تهادارت
- Eolien							الهوائية
Tétouan	-	50,4	50,4	50,4	50,4	50,4	تطوان

Source : Office National d'Electricité

المصدر : المكتب الوطني للكهرباء (م.و.ك)

الإنتاج الصافي للكهرباء حسب معامل المكتب الوطني للكهرباء (بمليون كيلواط في الساعة)

Tableau 2 : PRODUCTION NETTE D'ELECTRICITE SELON LES USINES DE L'O.N.E (en Millions Kwh) جدول 2:

Usines	2003	2004	2005	2006	2007	2008	المعامل
- Hydrauliques	146,3	108,4	34,4	44,5	28,3	39,4	المائية
O. El Makhazine	93,7	68,0	18,0	15,0	16,3	13,8	واد المخازن
Oued Laou	44,0	33,2	12,4	24,0	8,5	20,2	واد لو
Usine Taurart	8,6	7	4,0	5,5	3,5	5,4	معامل الترات
- Thermiques	22,7	20,4	2093,3	2570,3	2874,5	2978,6	الحرارية
Tanger	0,5	7,0	0,9	0,6	3,2	5,3	طنجة
Tétouan	22,2	13,4	89,1	57,4	48,3	105,9	تطوان
Cycle combiné Tahadart	-	-	2003,3	2512,3	2823,0	2867,4	دورة مزدوجة تهادارت
- Eolien	187,9	185,8	190,9	174,0	182,2	...	الهوائية
Tétouan	187,9	185,8	190,9	174,0	182,2	...	تطوان
Total	356,9	314,6	2318,6	2788,8	3085	...	المجموع

Source : Office National d'Electricité-Compagne Eolienne du Déroit

المصدر : المكتب الوطني للكهرباء (م.و.ك) - المحطة الحرارية للمضييق

مبيعات الطاقة الكهربائية من طرف المكتب الوطني للكهرباء حسب الإقليم أو العمالة
(بمليون كيلواط في الساعة)

Tableau 3 :

جدول 3:

VENTES D'ELECTRICITE PAR L'O.N.E SELON LA PROVINCE /PREFECTURE
(En Millions de Kwh)

Province/ Préfecture	2000	2001	2002	2003	2004	2005	2006	الإقليم / العمالة
Chefchaouen	19,7	23,7	29,0	35,1	39,5	45,0	59,0	شفشاون
Fahs-Anjra	-	-	-	-	-	330,0	384,0	فحص-أنجرة
Larache	188,4	209,2	193,0	220,9	231,8	255,5	252,0	العرانش
Tanger-Assilah	566,7	614,8	670,7	732,6	749,6	468,0	498,0	طنجة-أصيلة
Tétouan	334,0	360,6	363,1	377,2	420,1	433,0	464,0	تطوان
Total	1108,8	1208,3	1255,8	1365,8	1441,0	1531,5	1657,0	المجموع

Source : Office National d'Electricité

المصدر : المكتب الوطني للكهرباء (م.و.ك)

كهربة الجماعات و الدواوير حسب طرق التزويد و الإقليم أو العمالة ، 2004
(البرنامج العام لكهربة العالم القروي)

Tableau 4 :

جدول 4:

ELECTRIFICATION DES COMMUNES ET DOUARS PAR MODE
D'APPROVISIONNEMENT SELON LA PROVINCE /PREFECTURE , 2004
(PROGRAMME PERG)

Province/ Préfecture	مجموع الجماعات القروية Total Communes rurales	الجماعات المستفيدة communes desservies	الدواوير المستفيدة Douars desservis	الإقليم / العمالة
Chefchaouen	33	21	139	شفشاون
Fahs Anjra	8	5	88	فحص أنجرة
Larache	17	9	10	العرانش
Tanger Assilah	8	6	110	طنجة-أصيلة
Tétouan	173	تطوان
Total	66	41	520	المجموع

Source : Services Provinciaux de l'Office National d'Electricité

المصدر : المصالح الإقليمية للمكتب الوطني للكهرباء

عدد المشتركين (م.و.ك) حسب الإقليم أو العمالة، 2006

Tableau 5 :

جدول 5:

NOMBRE D' ABONNES (ONE) SELON LA PROVINCE /PREFECTURE, 2006

Abonnées	الجماعات المحلية الإدارات			المستهلكون الكبار	المجموع	المشتركون
	الأسر Ménages	Administrations	Collectivités Locales	Gros Consommat.	Total	
Chefchaouen	72066	638	77728	شفشاون
Fahs Anjra	11451	83	12184	فحص أنجرة
Larache	17517	110	18779	العرانش
M'diq-Fnideq	981	4	1003	المضيق-الفيندق
Tanger Assilah	6139	150	6628	طنجة-أصيلة
Tétouan	15045	184	15384	تطوان
Total	123199	1169	131706	المجموع

Source : Services Provinciaux de l'Office National d'Electricité

المصدر : المصالح الإقليمية للمكتب الوطني للكهرباء

استهلاك الطاقة الكهربائية (بالكيلواط في الساعة) حسب طبيعة المشتركين والإقليم أو العمالة، 2004

Tableau 6 :

جدول 6 :

**CONSOMMATION D'ELECTRICITE (en 1000 Kwh) SELON LE TYPE
D' ABONNES PAR PROVINCE /PREFECTURE, 2004**

Province/ Préfecture	الأسر		الجماعات المحلية الإدارات		المستهلكون الكبار	المجموع	الإقليم / العمالة
	Ménages	Administrations	Collectivités Locales	Gros Consommateurs	Total		
Chefchaouen	1757172	139957	1897129	شفشاون	
Fahs Anjra	4893	125	129	-	5147	الفحص أنجرة	
Larache	116619	27446	144065	العرانش	
Tanger Assilah	3030	307	133	-	3469	طنجة-أصيلة	
Tétouan *	10415	561	688	1216	12880	تطوان *	

Source : Services Provinciaux de l'Office National d'Electricité
(*): Données 2008

المصدر: المصالح الإقليمية للمكتب الوطني للكهرباء
(*): إحصائيات 2008

استثمار (ب 1000 درهم) الوكالات المستقلة للتوزيع حسب النوع و الإقليم أو الولاية، 2008

Tableau 7 :

جدول 7 :

**INVESTISSEMENT (en 1000 dh) DES REGIES AUTONOMES DE DISTRIBUTION PAR
OBJET ET PROVINCE/WILAYA, 2008**

Objet	الوكالة المستقلة				المجموع	النوع
	المكتب الوطني للكهرباء (شفشاون)	توزيع الماء والكهرباء للغرباء (شفشاون)	أمنديس (طنجة) (العرانش) *	أمنديس (تطوان)		
	ONE Chefchaouen	RADEEL (Larache) *	AMENDIS (W.Tanger)	AMENDIS (Tétouan)	Total	
Infrastructure	...	6779	166342	11791	184912	البنية التحتية
Distribution	...	9293	167496	15123	191912	التوزيع
Moyens d'Exploitation	...	2511	100896	2018	105425	وسائل الإستغلال
Travaux Avec Participation	...	3718	126392	19496	149606	أشغال بالشاركة
Total	...	22301	561126	48428	631855	المجموع

Source : Régies Autonomes de Distribution d'Eau et d'Electricité et ONE pour chefchaouen
(*): Données 2007

المصدر: الوكالات المستقلة لتوزيع الماء و الكهرباء
(*): إحصائيات 2007

طول شبكة التوزيع (بالكيلومتر) حسب التوتر و الإقليم أو الولاية ، 2008

Tableau 8 :

جدول 8 :

**LONGUEUR DU RESEAU (en km),PAR TYPE DE TENSION ET LA
PROVINCE/WILAYA ,2008**

Province/ Wilaya	التوتر المتوسط		التوتر المنخفض		المجموع		الإقليم / الولاية
	M. Tension		B. Tension		Total		
	تحت الأرض	هوائي	تحت الأرض	هوائي	تحت الأرض	هوائي	
	Sous Terrains	Aériens	S/Terrains	Aériens	S/Terrains	Aériens	
Chefchaouen	شفشاون
Larache*	65	253	62	207	127	460	العرانش
Ksar Kébir *	58	129	28	228	86	357	القصر الكبير
W. Tanger	588	304	823	1236	1411	1540	ولاية طنجة
Tétouan	456	165	324	714	780	879	تطوان
Total	1167	851	1237	2385	2404	3236	المجموع

Source : Régies Autonomes de Distribution d'Eau et d'Electricité et ONE pour chefchaouen
(*): Données 2007

المصدر: الوكالات المستقلة لتوزيع الماء و الكهرباء
(*): إحصائيات 2007

الاشترابات المنجزة حسب نوع التوتر و الوكالة ، 2008
 Tableau 9 : BRANCHEMENTS EXECUTES SELON LE TYPE DE TENSION, 2008
 جدول 9 :

Tension	الوكالة المستقلة				المجموع	نوع التوتر
	المكتب الوطني للكهرباء (شفشاون)	للوكالة المستقلة (الغراش) *	AMENDIS (W.Tanger)	AMENDIS (Tétouan)		
	ONE Chefchaouen	RADEEL (Larache)*	AMENDIS (W.Tanger)	AMENDIS (Tétouan)	Total	
Moyenne Tension	التوتر المتوسط
Basse Tension	...	2464	4858	3983	11305	التوتر المنخفض
Total	...	2464	4858	3983	11305	المجموع

Source : Régies Autonomes de Distribution d'Eau et d'Electricité المصدر: الوكالات المستقلة لتوزيع الماء و الكهرباء

(*) : Données 2007

(*) : إحصائيات 2007

المشترابات من الطاقة الكهربائية بالقيمة و الكمية حسب الوكالة، 2008
 Tableau 10: ACHATS D'ENERGIE ELECTRIQUE EN QUANTITE ET VALEUR PAR REGIE ,2008
 جدول 10 :

Régie	الكمية (بألف ك.و.س)	القيمة (بألف درهم)	الوكالة
	Quantité (en 1000 Kwh)	Valeur (en 1000Dh)	
AMENDIS (Tanger)	944000	614902	أمانديس (طنجة)
AMENDIS (Tétouan)	439463	285377	أمانديس (تطوان)
RADEEL (Larache)*	189767	143586	الوكالة المستقلة لتوزيع الماء و الكهرباء (الغراش)*
Total	1573230	1043865	المجموع

Source : Régies Autonomes de Distribution d'Eau et d'Electricité

المصدر: الوكالات المستقلة لتوزيع الماء و الكهرباء

(*) : Données 2007

(*) : إحصائيات 2007

المبيعات من الطاقة الكهربائية بالكمية و القيمة حسب الوكالة : 2008

Tableau 11:

VENTES D'ENERGIE ELECTRIQUE EN QUANTITE ET VALEUR PAR REGIE ,2008

جدول 11 :

Rubrique	المكتب الوطني	الوكالة المستقلة	أمنديس	أمنديس	المجموع	فئة
	(شفشاون)	لتوزيع الماء والكهرباء للكهرباء (العراش)*	(طنجة)	(تطوان)		
	ONE	RADEEL*	AMENDIS (Tanger)	AMENDIS (Tétouan)	Total	
Moyenne Tension						التوتر المتوسط
Quantité (En 1000 Kwh)	...	59832	401537	138316	599685	الكمية (ب ألف ك.وس)
dont * Particuliers	...	48499	منها: الخواص
* Administrations	...	11333	الإدارات
* Offices et Régies	المكاتب و الوكالات
Valeur (En 1000 Dhs)	...	47865	325940	95025	468830	القيمة (بألف درهم)
dont * Particuliers	...	38799	منها: الخواص
* Administrations	...	9066	الإدارات
* Offices et Régies	المكاتب و الوكالات
Basse Tension						التوتر المنخفض
Quantité (En 1000 Kwh)	...	114171	463665	267229	845065	الكمية (ب ألف ك.وس)
dont * Particuliers	...	96429	412605	...	509034	منها: الخواص
* Administrations	...	16451	9108	...	25559	الإدارات
* Eclairage public	29336	...	29336	الإتارة العمومية
* Gros consommateurs-particuliers	...	1291	12616	...	13907	كبار المستهلكين-الأشخاص
Valeur (En 1000 Dhs)	...	105341	569142	261680	936163	القيمة (بألف درهم)
dont * Particuliers	...	86786	444492	...	531278	منها: الخواص
* Administrations	...	17109	11696	...	28805	الإدارات
* Eclairage public	29555	...	29555	الإتارة العمومية
* Gros consommateurs et particuliers	...	1446	83399	...	84845	كبار المستهلكين-الأشخاص
Total						المجموع
Quantité (En 1000 Kwh)	...	174003	865202	405545	1444750	الكمية (ب ألف ك.وس)
Valeur (En 1000 Dhs)	...	153206	895082	356705	1404993	القيمة (بألف درهم)

Source : Régies Autonomes de Distribution d'Eau et d'Electricité

المصدر: الوكالات المستقلة لتوزيع الماء و الكهرباء

(*) : Données 2007

(*) : إحصائيات 2007

Tableau 12 : **عدد المشتركين حسب الصنف ، التوتر و الوكالة ، 2008** جدول 12 :
NOMBRE D'ABONNEES PAR TYPE DE TENSION ET PAR REGIE ,2008

Rubrique	المكتب الوطني	الوكالة المستقلة	أماتديس (طنجة)	أماتديس (تطوان)	المجموع	فئة
	للكهرباء (شفشاون)	لتوزيع الماء والكهرباء (العرانش)*	AMENDIS (Tanger)	AMENDIS (Tétouan)		
	ONE	RADEEL*	AMENDIS (Tanger)	AMENDIS (Tétouan)	Total	
Moyenne Tension	...	154	496	230	880	التوتر المتوسط
Basse Tension	...	62432	200804	155372	418608	التوتر المنخفض
* Administrations	...	425	1629	982	3036	الإدارات
* Particuliers	...	61389	192744	137635	391768	الخواص
* Gros consommateurs	...	426	5746	14711	20883	المستهلكون الكبار
* Offices	...	118	...	1653	1771	الوكالات
* Collectivites Locales	...	74	685	391	1150	الجماعات المحلية
Total	...	62586	201300	155602	419488	المجموع

Source : Régies Autonomes de Distribution d'Eau et d'Electricité

المصدر: الوكالات المستقلة لتوزيع الماء و الكهرباء

(*) : Données 2007

(*) : إحصائيات 2007

Tableau 13 : **عدد الحوادث حسب نوع التوتر و الوكالة ، 2004** جدول 13 :
NOMBRE D'INCIDENTS PAR TYPE DE TENSION ET PAR REGIE, 2004

Rubrique	الوكالة المستقلة	أماتديس (طنجة)	أماتديس (تطوان)	المجموع	فئة
	لتوزيع الماء والكهرباء (العرانش)	AMENDIS (Tanger)	AMENDIS (Tétouan)		
	RADEEL	AMENDIS (Tanger)	AMENDIS (Tétouan)	Total	
Basse Tension	التوتر المنخفض
Haute et Moyenne Tension	التوتر المرتفع و المتوسط
Total	1785	...	6398	8183	المجموع

Source : Régies Autonomes de Distribution d'Eau et d'Electricité

المصدر: الوكالات المستقلة لتوزيع الماء و الكهرباء

عدد مستخدمى قطاع الكهرباء حسب الصنف و الوكالة المستقلة للتوزيع ، 2007

Tableau 14 : EFFECTIF DU PERSONNEL DU DEPARTEMENT ELECTRICITE PAR CATEGORIE ET PAR REGIE AUTONOME DE DISTRUBITION, 2007 : جدول 14

Catégorie	المكتب الوطني	الوكالة المستقلة	أمنديس	أمنديس *	المجموع	الصنف
	(شفشاون)	لتوزيع الماء والكهرباء (العراش)	(طنجة)*	(تطوان)		
	ONE	RADEEL	AMENDIS (Tanger)*	AMENDIS (Tétouan)*	Total	
Hors cadre (cat 15 et plus)	...	-	1	1	2	خارج الإطار
Cadres (Cat 10-14)	...	4	16	12	32	الأطر
Maitrisés (Cat 6-9)	...	17	78	71	166	أعوان الإشراف
Exécutions (Cat 1-5)	...	44	91	148	283	أعوان التنفيذ
Temporaires	...	-	1	28	29	المؤقتون
Total	...	65	187	260	512	المجموع

Source : Régies Autonomes de Distribution d'Eau et d'Electricité et ONE pour cheffchaouen

المصدر : الوكالات المستقلة لتوزيع الماء و الكهرباء

(*) : Données 2004

: إحصائيات 2004

أتمنة الكهرباء الموضوعه من طرف الدولة حسب التوتر و الإستعمال (بالدرهم/ك.و.س)

Tableau 15: TARIFS D' ELECTRICITE REGLEMENTES PAR L'ETAT SELON LA TENSION ET L'USAGE (en Dh/Kwh) : جدول 15

Usage	تاريخ التطبيق					الإستعمال
	Date d'application					
	1/10/97	01/07/1998	01/10/2000	01/01/2002	01/01/2004	
Basse Tension						التوتر المنخفض
Usage domestique:						الإستعمالات المنزلية
1 à 100 Kwh	0,842	0,842	0,842	0,787	0,842	0 إلى 100 ك.و.س
101 à 200 Kwh	0,906	0,906	0,906	0,868	0,906	101 إلى 200 ك.و.س
201 à 500 Kwh	0,985	0,985	0,985	0,952	0,985	201 إلى 500 ك.و.س
Plus de 500 Kwh	1,346	1,346	1,346	1,308	1,346	أكثر من 500 ك.و.س
Eclairage privé						الإضاءة الخاصة
1 à 100 Kwh	0,849	0,787	0,842	0 إلى 100 ك.و.س
101 à 200 Kwh	0,906	0,868	0,906	101 إلى 200 ك.و.س
201 à 500 Kwh	0,985	0,952	0,985	201 إلى 500 ك.و.س
Plus de 500 Kwh	1,346	1,308	1,346	أكثر من 500 ك.و.س
Eclairage patenté						الإتارة الخاضعة للضريبة
0 à 150 Kwh	0,842	0,842	1,177	0,945	1,177	0 إلى 150 ك.و.س
Plus de 150 Kwh	0,906	0,906	1,308	1,039	1,308	أكثر من 150 ك.و.س
Eclairage administratif	1,220	1,220	1,220	1,220	1,220	إتارة الإدارات
Eclairage public	1,060	1,060	1,006	0,947	1,006	الإتارة العمومية
Force motrice						القوة المحركة
1 à 100 Kwh	1,060	1,060	1,060	0,998	1,060	0 إلى 100 ك.و.س
101 à 500 Kwh	1,113	1,113	1,113	1,063	1,113	101 إلى 500 ك.و.س
Plus de 500 Kwh	1,272	1,272	1,272	1,213	1,272	أكثر من 500 ك.و.س

Source : Office National d'Electricité Ministère des Affaires Générales du Gouvernement

المصدر : المكتب الوطني للكهرباء

2- SECTEUR EAU

2- قطاع الماء

استثمار (ب 1000 درهم) الوكالة المستقلة للتوزيع حسب النوع و الإقليم أو الولاية، 2008

Tableau 16 : INVESTISSEMENTS (en 1000 DH) DES REGIES AUTONOMES DE DISTRIBUTION PAR OBJET ET PROVINCE/WILAYA ,2008

جدول 16 :

Rubrique	المكتب الوطني للماء الصالح للشرب (شفشاون)		الوكالة المستقلة لتوزيع الماء والكهرباء (العرانش)*		أمانديس (تطوان)	المجموع Total	فئة
	ONEP	RADEEL*	AMENDIS (Tanger)	AMENDIS (Tétouan)			
Infrastructure	10037	18768	142791	12000	183596	البنية التحتية	
Distribution	1277	16444	96044	7910	121675	التوزيع	
Moyens d'Exploitation	-	1830	...	884	2714	وسائل الإستغلال	
Travaux Avec Participation	-	2997	135939	7457	146393	أشغال بالشراكة	
Total	11314	40039	374774	28251	454378	المجموع	

Source : Régies Autonomes de Distribution d'Eau et d'Electricité et ONEP pour chefchaouen

المصدر: الوكالات المستقلة لتوزيع الماء والكهرباء

(*) : Données 2007

(*) : إحصائيات 2007

طول شبكة التوزيع (بالكيلومتر) و الاشتراكات حسب الإقليم أو الولاية ، 2004

Tableau 17: LONGUEUR DU RESEAU (en km) ET BRANCHEMENTS SELON LA PROVINCE/WILAYA ,2004

جدول 17 :

Province/ Wilaya	شبكة التوزيع Longueur du Réseau			الاشتراكات Branchements		المجموع Total	الإقليم / الولاية
	التوزيع	النقل	المجموع	العادية	الإدارية		
	Distribution	Transport	Total	Normaux	Administrat,		
Chefchaouen	شفشاون
Larache*	371	67	438	2010	العرانش *
W. Tanger	ولاية طنجة
Tétouan	724	-	724	2015	تطوان
Total	1095	67	1162	4025	المجموع

Source : Régies Autonomes de Distribution d'Eau et d'Electricité et ONEP pour Chefchaouen

المصدر: الوكالات المستقلة لتوزيع الماء والكهرباء و المكتب الوطني

(*) : Données 2005

(*) : إحصائيات 2005

المشتريات من الماء الصالح للشرب بالكمية و القيمة حسب الوكالة، 2008

Tableau 18 : ACHATS D'EAU EN QUANTITE ET VALEUR PAR LES REGIES ,2008

جدول 18 :

Régie	الكمية (بألف م ³)	القيمة (بألف درهم)	الوكالة
	Quantité (en 1000 m ³)	Valeur (en 1000 dhs)	
RADEEL (Larache)(*)	16077	43874	الوكالة المستقلة لتوزيع الماء والكهرباء (العرانش)*
AMENDIS (Tanger)	43163	124499	أمانديس (طنجة)
AMENDIS (Tétouan)	27217	71281	أمانديس (تطوان)
Total	86457	239654	المجموع

Source : Régies Autonomes de Distribution d'Eau et d'Electricité et ONEP pour Chefchaouen

المصدر: الوكالات المستقلة لتوزيع الماء والكهرباء

(*) : Données 2007

(*) : إحصائيات 2007

مبيعات الماء الصالح للشرب بالكمية و القيمة حسب نوع المشتركين و الوكالة ، 2008

Tableau 19 :

VENTES D'EAU EN QUANTITE ET VALEUR PAR TYPE D'ABONNES ET REGIES ,2008

جدول : 19

Abonnés	المكتب الوطني للماء	الوكالة المستقلة	أمانديس	أمانديس	المجموع	المشتركون
	الصالح للشرب (شفشاون)	لتوزيع الماء والكهرباء (العراش)(*)	طنجة	(تطوان)	Total	
	ONEP	RADEEL(*)	AMENDIS	AMENDIS	Total	
* Particuliers						الخواص
- Quantité (en 1000 m ³)	...	7453	26001	16473	49927	الكمية (الف م ³)
- Valeur (en 1000 dhs)	...	35153	164100	104769	304022	القيمة (بالف درهم)
* Gros Consommateurs						المستهلكون الكبار
- Quantité (en 1000 m ³)	...	894	4478	1532	6904	الكمية (الف م ³)
- Valeur (en 1000 dhs)	...	4217	37502	9125	50844	القيمة (بالف درهم)
* Administrations(*)						الإدارات
- Quantité (en 1000 m ³)	...	1199	1958	1376	4533	الكمية (الف م ³)
- Valeur (en 1000 dhs)	...	5657	16904	16104	38665	القيمة (بالف درهم)
* Collectivités locales						الجماعات المحلية
- Quantité (en 1000 m ³)	-	...	الكمية (الف م ³)
- Valeur (en 1000 dhs)	-	...	القيمة (بالف درهم)
* Autres						مشتركون آخرون
- Quantité (en 1000 m ³)	...	655	1690	1304	3649	الكمية (الف م ³)
- Valeur (en 1000 dhs)	...	3090	12796	6849	22735	القيمة (بالف درهم)
Total						المجموع
- Quantité (en 1000 m ³)	2275	10201	34127	20685	65013	الكمية (الف م ³)
- Valeur (en 1000 dhs)	13810	48117	231302	136847	416266	القيمة (بالف درهم)

Source : Régies Autonomes de Distribution d'Eau et d'Electricité et l'ONEP pour Chefchaouen pour Larache administrations inclus CL

المصدر: الوكالات المستقلة لتوزيع الماء و الكهرباء بالنسبة للعرانش الإدارات تضم الجماعات المحلية (*): إحصائيات 2007

(*) : Données 2007

Tableau 20 :

عدد المشتركين حسب الصنف و الوكالة ، 2008
NOMBRE D'ABONNES SELON LEUR CATEGORIE ET REGIES,2008

جدول : 20

Catégorie d'Abonnés	المكتب الوطني للماء	الوكالة المستقلة	أمانديس	أمانديس	المجموع	نوع المشتركين
	الصالح للشرب (شفشاون)	لتوزيع الماء والكهرباء (العراش)(*)	طنجة	(تطوان)	Total	
	ONEP	RADEEL(*)	AMENDIS (Tanger)	AMENDIS (Tétouan)	Total	
* Particuliers	20228	42880	157843	123256	344207	الأفراد
* Gros Consommateurs	158	95	2158	354	2765	المستهلكون الكبار
* Administrations	479	413	1563	880	3335	الإدارات
* Collectivités locales	-	61	...	-	61	الجماعات المحلية
* Autres	-	136	-	6	142	آخرون
Total	20865	43585	161564	124496	350510	المجموع

Source : Régies Autonomes de Distribution d'Eau et d'Electricité et ONEP pour Chefchaouen

المصدر: الوكالات المستقلة لتوزيع الماء و الكهرباء و المكتب الوطني للماء الصالح للشرب (شفشاون) (*): إحصائيات 2007

و

عدد مستخدمي قطاع الماء حسب الصنف و الوكالة المستقلة للتوزيع ، 2008
 Tableau 21 : PERSONNEL DU DEPARTEMENT EAU PAR CATEGORIE ET REGIE AUTONOME DE DISTRIBUTION, 2008 : جدول 21 :

Catégorie	المكتب الوطني للماء	الوكالة المستقلة	أمنديس	أمنديس	المجموع	الصنف
	الصالح للشرب (شفشاون)	لتوزيع الماء والكهرباء (العرانش)	(طنجة)*	(تطوان)*		
	ONEP	RADEEL	AMENDIS (Tanger)*	AMENDIS (Tétouan)*	Total	
Hors - Cadres (cat 14 et plus)	...	-	...	3	3	خارج الإطار (+14)
Cadres (Cat 10-15)	...	3	113	10	126	الأطر (10-15)
Maitrises (Cat 6-9)	...	15	207	92	314	الميتريز (6-9)
Exécutions (Cat 1-5)	...	50	443	214	707	أعوان التنفيذ (1-5)
Temporaires	...	-	5	28	33	المؤقتون
Total	...	68	768	347	1183	المجموع

Source : Régies Autonomes de Distribution d'Eau et d'Electricité et ONEP pour Chefchaouen

المصدر: الوكالات المستقلة لتوزيع الماء و الكهرباء (*): إحصائيات 2007

أئمة الماء الصالح للشرب المحددة من طرف الدولة (بالدرهم/م3) حسب الإقليم /الولاية، 2004: الوسط القروي
 Tableau 22 : TARIFS DE L'EAU POTABLE REGLEMENTES PAR L'ETAT (En Dh/m3) SELON LA PROVINCE /PREFECTURE, 2004: milieu rural : جدول 22 :

Province/Prefecture	شفشاون	فحص أنجرة	العرانش	طنجة	تطوان	الإقليم / الولاية
	Chefchaouen	Fahs Anjra	Larache	Tanger	Tétouan	
Consommation domestique						الإستعمالات المنزلية
- 1er Tranche	2,54	-	2,54	2,54	2,54	الشطر الأول
- 2er Tranche	7,91	-	7,91	7,91	7,91	الشطر الثاني
- 3er Tranche	11,75	-	11,75	11,75	11,75	الشطر الثالث
- 4er Tranche	11,80	-	11,80	11,80	11,80	الشوط الرابع
Consommation industrielle	7,15	3,82	7,15	7,15	6,68	الإستهلاك الصناعي
Consommation Préférentielle	7,70	4,00	-	7,70	7,70	الإستهلاك التفضيلي

Source : O N E P

المصدر: المكتب الوطني للماء الصالح للشرب

أنظمة الماء الصالح للشرب المحددة من طرف الدولة (بالدرهم/م³) حسب الإقليم/الولاية : الحضري
 Tableau 23 : TARIIFS REGIE REGLEMENTES PAR L'ETAT (En Dh/m³) SELON LA PROVINCE/WILAYA : جدول 23 : milieu urbain

Province/ Wilaya	تاريخ التطبيق Date d'application						الإقليم/الولاية
	01/10/95	01/07/1998	01/11/2000	01/01/2002	25/04/2004	01/11/2006	
Larache							العرائش
Consommation domestique							الإستهلاكات المنزلية
- 1er Tranche	1,55	1,55	1,55	1,55	1,74	...	الشطر الأول
- 2er Tranche	3,41	3,58	4,94	4,94	5,31	...	الشطر الثاني
- 3er Tranche	3,92	4,13	5,69	5,69	6,06	...	الشطر الثالث
- 4er Tranche	5,74	5,74	6,11	...	الشوط الرابع
Consommation industrielle	2,75	2,88	3,53	3,53	3,57	...	الإستهلاك الصناعي
Consommation Préférentielle	...	2,68	3,70	3,70	3,74	...	الإستهلاك التفضيلي
Tanger							طنجة
Consommation domestique							الإستهلاكات المنزلية
- 1er Tranche	2,65	2,65	2,48	2,65	2,71	2,92	الشطر الأول
- 2er Tranche	6,26	6,44	6,32	6,72	6,84	7,09	الشطر الثاني
- 3er Tranche	9,46	9,73	10,72	11,40	11,67	12,06	الشطر الثالث
- 4er Tranche	10,77	11,45	11,73	12,11	الشوط الرابع
Consommation industrielle	5,01	5,16	5,47	5,55	5,69	6,05	الإستهلاك الصناعي
Consommation Préférentielle	...	4,92	...	5,55	5,65	5,92	الإستهلاك التفضيلي
Chefchaouen							شفشاون
Consommation domestique							الإستهلاكات المنزلية
- 1er Tranche	-	-	-	1,79	1,92	1,92	الشطر الأول
- 2er Tranche	-	-	-	4,71	5,04	5,04	الشطر الثاني
- 3er Tranche	-	-	-	6,61	7,07	7,07	الشطر الثالث
- 4er Tranche	-	-	-	6,66	7,18	7,18	الشوط الرابع
Consommation industrielle	-	-	-	4,21	4,72	4,72	الإستهلاك الصناعي
Consommation Préférentielle	-	-	-	3,80	2,99	2,99	الإستهلاك التفضيلي
Tétouan							تطوان
Consommation domestique							الإستهلاكات المنزلية
- 1er Tranche	1,55	1,55	1,45	1,55	2,71	2,89	الشطر الأول
- 2er Tranche	3,41	3,58	4,53	4,78	6,84	7,09	الشطر الثاني
- 3er Tranche	3,92	4,13	5,21	5,50	11,69	12,09	الشطر الثالث
- 4er Tranche	5,26	5,55	11,75	12,14	الشوط الرابع
Consommation industrielle	2,75	2,88	3,64	3,53	5,69	6,03	الإستهلاك الصناعي
Consommation Préférentielle	...	2,68	...	3,57	5,65	5,92	الإستهلاك التفضيلي

Source : Régies Autonomes de Distribution d'Eau et d'Electricité et Ministère des Affaires Générales

المصدر : الوكالات المستقلة لتوزيع الماء و الكهرباء و وزارة الشؤون العامة

Tableau 24 : إنتاج الماء الصالح للشرب من طرف محطات المعالجة
جدول 24 : PRODUCTION D'EAU POTABLE DES STATIONS DE TRAITEMENT

Stations	محطة المعالجة (السد)	تاريخ الشروع في العمل	الإنتاج بآلف م ³ Production en Milliers de m ³					المحطة
			2003	2004	2005	2006	2007	
Tanger (Ibn Batouta)	LBatouta	1968	11189	15408	11278	7567	5443	طنجة (ابن بطوطة)
Tanger (9 Avril)	9 Avril	1995	29676	26341	29895	33179	35428	طنجة (9 أبريل)
Dar Chaoui	9 Avril	1995	62	51	48	39	37	دار الشاوي (9 أبريل)
Tétouan	Torita	1992	12602	12450	8176	8948	8356	تطوان (طوريطا)
M'Diq	Smir	1992	16736	15309	18523	14417	15899	المضيق (أسير)
Ksar Kébir	Oued Al Makhazen	...	3680	4546	4272	3580	4783	القصر الكبير (واد المخازن)
Total			73945	74105	72192	67730	69946	المجموع

Source : Office National de l'Eau Potable

المصدر : المكتب الوطني للماء الصالح للشرب

Tableau 25 : إنتاج و مبيعات الماء الصالح للشرب بالكمية و القيمة حسب الإقليم أو الولاية، 2008
جدول 25 : PRODUCTION ET VENTES D'EAU EN QUANTITE ET VALEUR SELON LA PROVINCE/PREFECTURE ,2008

Province/ Wilaya	شفشاوون Chefchaouen	العرانش Larache	طنجة أصيلة Tanger Assilah	الفحص أنجرة Fahs Anjra	تطوان Tétouan	المجموع Total	الإقليم أو الولاية
Production (en 1000 m3)	3881	15286	49852	-	26591	95610	الإنتاج (بآلف م³)
Superficielle	2863	6698	43919	-	25059	78539	المياه السطحية
Souterraine	1018	8588	5933	-	1532	17071	المياه الجوفية
Ventes Aux Régies				-			المبيعات للوكالات
- Quantité (en 1000 m3)	-	12412	38926	-	25104	76442	الكمية (آلف م ³)
- Valeur (en 1000 dhs)	-	39310	...	-	76553	115863	القيمة (بآلف درهم)
Ventes Aux Abonnés Consommateurs							المبيعات للمستهلكين المشاركين
- Quantité (en 1000 m3)	2275	110	113	168	108	2774	الكمية (آلف م ³)
- Valeur (en 1000 dhs)	13810	389	265	14464	القيمة (بآلف درهم)
Nombre d'abonnés	20865	1923	766	1233	...	24787	عدد المشتركين
* Ménages	20228	1901	693	1200	...	24022	الأسر
* Gros Consommateurs	158	-	30	8	...	196	المستهلكون الكبار
* Administrations	479	22	25	18	...	544	الإدارات
* Collectivités locales	-	-	18	7	...	25	الجماعات المحلية

Source : Office National de l'Eau Potable

المصدر : المكتب الوطني للماء الصالح للشرب

الاستثمارات المنجزة من طرف المكتب الوطني للماء الصالح للشرب حسب الإقليم أو العمالة، 2008

Tableau 26 :

INVESTISSEMENT REALISE PAR L'O.N.E.P SELON LA PROVINCE/PREFECTURE, 2008

جدول 26 :

Province/ Préfecture	استثمارات			بالف درهم
	Investissement			
	الإنتاج Production	التوزيع Distribution	المجموع Total	
Chefchaouen	10037	1277	11314	شفشاون
Larache	-	38	38	العرانش
Tanger Assilah	3529	2237	5766	طنجة-أصيلة
Fahs Anjra	3647	2225	5872	الفحص أنجرة
Tétouan	173505	-	173505	تطوان
Total	190718	5777	196495	المجموع

Source : Office National de l'Eau Potable المصدر : المكتب الوطني للماء الصالح للشرب

طرق تزويد الجماعات بالماء الصالح للشرب حسب الإقليم أو العمالة ، 2008

Tableau 27 :

MODE D'APPROVISIONNEMENT DES COMMUNES EN EAU POTABLE PAR PROVINCE /PREFECTURE, 2008

جدول 27 :

Province/ Préfecture	شبكة التوزيع	السقايات العمومية	طرق أخرى	الإقليم أو العمالة
	raccordement au réseau	Fontaines Publiques	Autres	
Chefchaouen				شفشاون
Nombre de Communes	17	4	-	عدد الجماعات
Nombre de Ménages	24458	24	-	عدد الأسر
Larache				العرانش
Nombre de Communes	5	4	...	عدد الجماعات
Nombre de Ménages	1910	14	...	عدد الأسر
Fahs Anjra(*)				الفحص أنجرة(*)
Nombre de Communes	2	-	-	عدد الجماعات
Nombre de Ménages	877	-	-	عدد الأسر
Tanger Assilah(*)				طنجة-أصيلة(*)
Nombre de Communes	2	2	...	عدد الجماعات
Nombre de Ménages	656	عدد الأسر
Tétouan				تطوان
Nombre de Communes	عدد الجماعات
Nombre de Ménages	عدد الأسر
Total Région				مجموع الجهة
Nombre de Communes	26	10	...	عدد الجماعات
Nombre de Ménages	27901	38	...	عدد الأسر

Source : Office National de l'Eau Potable المصدر : المكتب الوطني للماء الصالح للشرب

(*) : Données 2006 (*) : إحصائيات 2006

3-BARRAGES

3- السدود

Tableau 28 :

سدود الجهة

جدول 28 :

BARRAGES DE LA REGION

Barrage	تاريخ الإنشاء	الإقليم	إستعمالات السد	الحجم الطبيعي (بمليون م ³)	نسبة ملء السد (%)	السد
	Date de construction	Localisation (Province)	Fonction	volume normal en millions m ³	Taux (%) de remplissage	
Ali Thilat	1934	chefchaouen	ر.ط I.E	30,0	30	علي طحيلات
Nakhla	1961	Tétouan	ر.م.مص I.EP.EI	5,7	5,7	النخلة
Ajras	1969	Tétouan	ر I	3,0	3	أجراس
Ibn Battouta	1979	Tanger	ر.م.مص I.EP.EI	35,0	35	ابن بطوطة
Oued el Makhazine	1979	Larache	ر.م.ط.مص.ف I.E.P.EI.LIN	772,7	87,8	واد المخازن
Loukkous	1981	Larache	ر I	4,0	...	اللوكوس
Boukhalef	1989	Tanger	ر I	1,1	...	بوخاليف
Smir	1991	Tétouan	م.مص EP.EI	43,0	43,0	أسمير
Saboun	1991	Tanger	ر I	1,1	...	صابون
Sghir	1991	Tanger	ر I	2,3	...	الصغير
9 Avril 1947	1995	Tanger	ر.م.مص I.EP.EI	300,9	301	9 أبريل 1947
Raouz	2002	Tétouan	ر.م. I.EP	11,3	...	روز

Source : Ministère de l'Equipement et Directions Provinciales

المصدر: وزارة التجهيز و المديريات الإقليمية

(*) : Données 2004

(*) : إحصائيات 2004

I : Irrigation

ر : ري

E P : Eau Potable

م : ماء صالح للشرب

I E : Irrigation et Energie

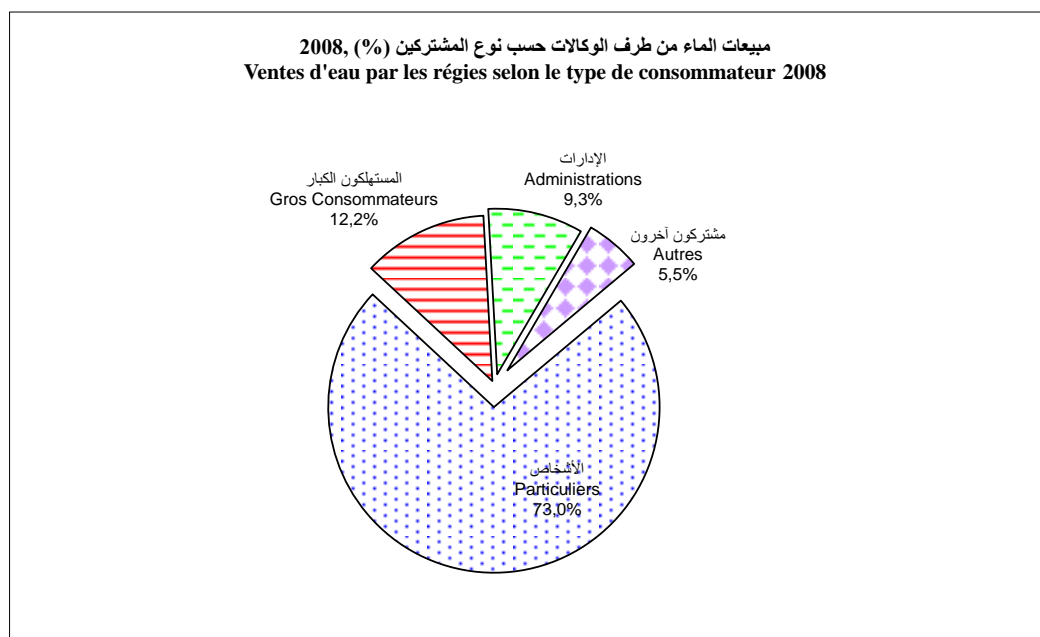
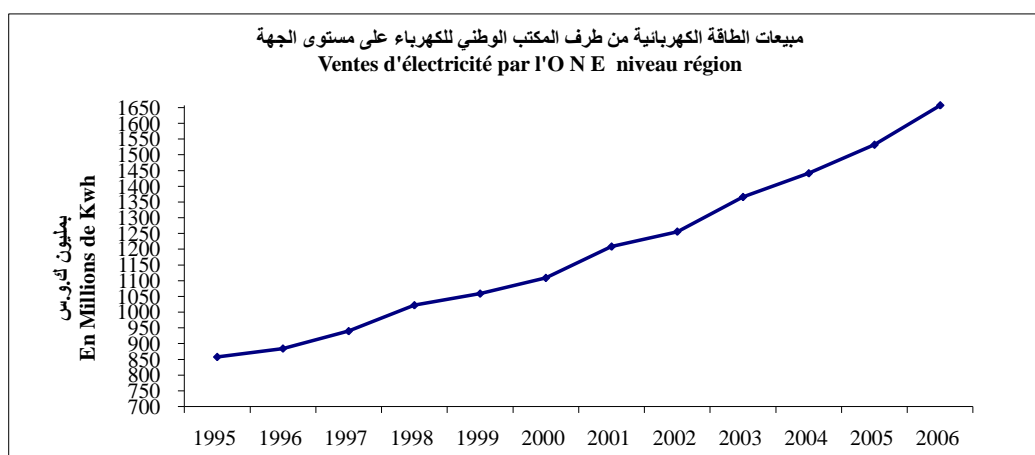
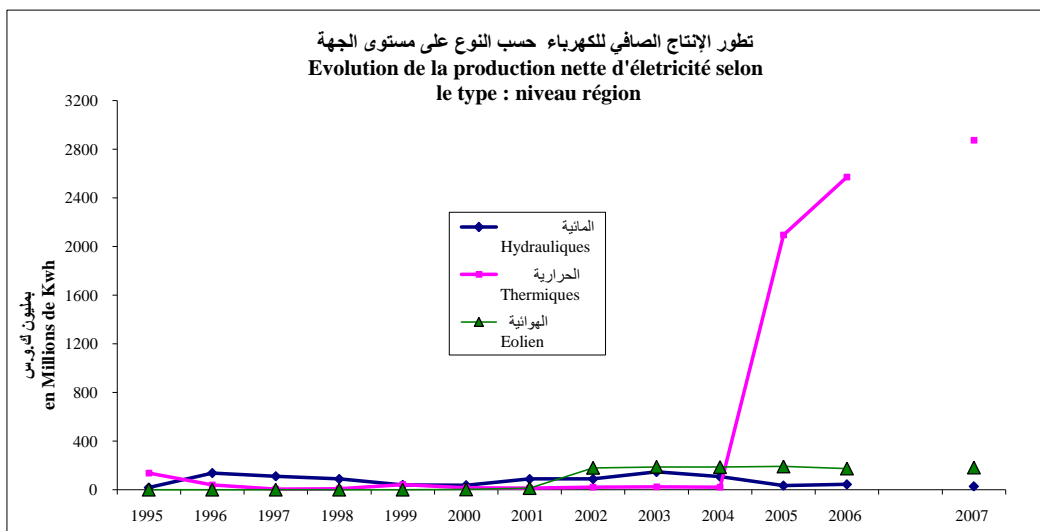
ط : طاقة

I N : Inondation

ف : درو الفيضان

E I : Eau à usage industriel

مص : ماء للاستعمال الصناعي



التجارة والصناعة
COMMERCE ET INDUSTRIE

LISTE DES TABLEAUX :

[Sommaire](#)

Tableau 1 :	المطاحن الصناعية حسب الإقليم أو الولاية، 2008 MINOTERIES INDUSTRIELLES SELON LA PROVINCE/WILAYA,2008	جدول 1 :
Tableau 2 :	الكمية المطحونة من القمح الطري حسب الدورة (بالقطنار) و الإقليم/الولاية، 2008 QUANTITE ECRASEE DE BLE TENDRE PAR TRIMESTRE (en Qx) ET PAR PROVINCE/ WILAYA,2008	جدول 2 :
Tableau 3 :	كمية الدقيق المنتجة (بالقطنار) حسب الإقليم/الولاية، 2008 QUANTITE DE FARINE PRODUITE PAR CATEGORIE (en QX) ET PAR PROVINCE/ WILAYA,2008	جدول 3 :
Tableau 4 :	كمية الدقيق المباعة حسب المطاحن و النوعية (ب 1000 القطنار)، 2008 QUANTITE DE FARINE VENDUE PARMINOTERIE ET PAR CATEGORIE (en 1000 Qx) 2008	جدول 4 :
Tableau 5 :	إنتاج السكر إنطلاقاً من قصب السكر و الشمندر حسب معامل السكر (بالطن)، 2006 PRODUCTION DU SUCRE A PARTIR DE LA CANNE A SUCRE ET DE LA BETTERAVE SELON LES SUCRERIES (en Tonne), 2006	جدول 5 :
Tableau 6 :	معطيات حول معامل إسمنت الجهة IDENTIFICATION DES CIMENTERIES DE LA REGION	جدول 6 :
Tableau 7 :	إنتاج الإسمنت و الإسمنت الفج حسب النوع و معامل الإسمنت (بالطن)، 2008 PRODUCTION DU CLINKER ET CIMENT PAR TYPE ET PAR CIMENTERIE	جدول 7 :
Tableau 8 :	مبيعات الإسمنت حسب النوع و معامل الإسمنت (بالطن)، 2008 VENTES DE CIMENT PAR TYPE ET PAR CIMENTERIE (en Tonne), 2008	جدول 8 :
Tableau 9 :	مبيعات معمل إسمنت طنجة حسب الشهر و الإقليم أو الولاية (بالطن)، 2008 VENTES DE LA CIMENTERIE DE TANGER SELON LE MOIS ET LA PROVINCE/ WILAYA (en tonne), 2008	جدول 9 :
Tableau 10 :	مبيعات معمل إسمنت تطوان حسب الشهر و الإقليم أو الولاية (بالطن)، 2005 VENTES DE LA CIMENTERIE DE TETOUAN SELON LE MOIS ET LA PROVINCE/ WILAYA (en tonne), 2005	جدول 10 :
Tableau 11 :	المؤسسات الخاضعة للضريبة المهنية حسب القطاع و الإقليم أو الولاية، 2005: الحضري و القروي ETABLISSEMENTS PATENTES PAR SECTEUR D'ACTIVITE ET PAR PROVINCE /WILAYA, 2005 : URBAIN + RURAL	جدول 11 :
Tableau 12 :	المؤسسات الخاضعة للضريبة المهنية حسب القطاع و الإقليم أو الولاية، 2006: الحضري ETABLISSEMENTS PATENTES PAR SECTEUR D'ACTIVITE ET PAR PROVINCE/ WILAYA ,2006 : MILIEU URBAIN	جدول 12 :

التجارة والصناعة
COMMERCE ET INDUSTRIE

LISTE DES TABLEAUX :

[Sommaire](#)

Tableau 13 :	المؤسسات الخاضعة للضريبة المهنية حسب القطاع و الإقليم أو الولاية، 2006 : القروي ETABLISSEMENTS PATENTES PAR SECTEUR D'ACTIVITE ET PAR PROVINCE/ WILAYA , 2006: MILIEU RURAL	جدول 13:
Tableau 14 :	الناتج الداخلي الخام بالجهة موزع حسب فروع النشاط الاقتصادي، 2007 PRODUIT INTERIEUR BRUT AU NIVEAU DE LA REGION REPARTI PAR BRANCHES D'ACTIVITE ,2007	جدول 14:
Tableau 15 :	المؤشرات الاقتصادية الخاصة بالوحدات الصناعية حسب الإقليم أو العمالة ، 2008 GRANDEURS ECONOMIQUES RELATIVES AUX UNITES INDUSTRIELLES SELON LA PROVINCE/PREFECTURE, 2008	جدول 15:
Tableau 15 (suite) :	المؤشرات الاقتصادية الخاصة بالوحدات الصناعية حسب الإقليم أو العمالة ، 2008 GRANDEURS ECONOMIQUES RELATIVES AUX UNITES INDUSTRIELLES SELON LA PROVINCE/PREFECTURE, 2008	جدول 15 (تابع):
Tableau 16 :	توزيع المؤسسات الصناعية حسب القطاع و الإقليم أو العمالة، 2008 REPARTITION DES ETABLISSEMENTS INDUSTRIELS PAR SECTEUR ET PAR PROVINCE/PREFECTURE, 2008	جدول 16:
Tableau 17 :	الاستثمارات الصناعية حسب القطاع و الإقليم أو العمالة، 2008 INVESTISSEMENTS INDUSTRIELS PAR SECTEUR ET PAR PROVINCE/ PREFECTURE, 2008 (en 1000 Dh)	جدول 17:
Tableau 18 :	تطور الاستثمارات الصناعية (بمليون درهم) EVOLUTION DE L'INVESTISSEMENT INDUSTRIEL (en millions Dh)	جدول 18:
Tableau 19 :	الإنتاج الصناعي حسب القطاع و الإقليم أو العمالة، 2008 PRODUCTION INDUSTRIELLE PAR SECTEUR ET PAR PROVINCE/PREFECTURE, 2008 (en 1000 Dh)	جدول 19 :
Tableau 20 :	تطور الإنتاج الصناعي (بمليون درهم) EVOLUTION DE LA PRODUCTION INDUSTRIELLE (en millions Dh)	جدول 20 :
Tableau 21 :	عدد المستخدمين الدائمين حسب القطاع و الإقليم أو العمالة، 2008 EMPLOIS PERMANENTS PAR SECTEUR ET PAR PROVINCE/PREFECTURE,2008	جدول 21:
Tableau 22 :	تطور عدد المستخدمين الدائمين (ب 1000 شخص) EVOLUTION DE L' EMPLOIS PERMANENTS (en 1000 personne)	جدول 22:
Tableau 23 :	عدد المستخدمين المؤقتين حسب القطاع و الإقليم أو العمالة، 2008 EMPLOIS SAISONNIERS PAR SECTEUR ET PAR PROVINCE/PREFECTURE ,2008	جدول 23:
Tableau 24 :	نفقات المستخدمين حسب القطاع و الإقليم أو العمالة، 2008 FRAIS DE PERSONNEL PAR SECTEUR ET PAR PROVINCE/PREFECTURE ,2008	جدول 24:

التجارة والصناعة
COMMERCE ET INDUSTRIE

LISTE DES TABLEAUX :

[Sommaire](#)

Tableau 24 :	الصادرات حسب القطاع و الإقليم أو العمالة، 2008 EXPORTATIONS PAR SECTEUR ET PAR PROVINCE ET PREFECTURE 2008	جدول 25:
Tableau 26 :	القيمة المضافة حسب القطاع و الإقليم أو العمالة، 2008 VALEUR AJOUTEE PAR SECTEUR ET PAR PROVINCE ET PREFECTURE ,2008	جدول 25:
Tableau 27 :	قيمة المبيعات حسب القطاع و الإقليم أو العمالة، 2008 CHIFFRE D'AFFAIRE PAR SECTEUR ET PAR PROVINCE ET PREFECTURE ,2008	جدول 27:
Tableau 28 :	الشواهد السلبية حسب الدورة و الإطار القانوني و حسب الإقليم أو الولاية ، 2008 CERTIFICATS NEGATIFS SELON LE TRIMESTRE LA FORME JURIDIQUE ET LA PROVINCE /WILAYA, 2008	جدول 28:
Tableau 29 :	الشواهد السلبية حسب الإطار القانوني و القطاع : إقليم شفشاون ، 2006 CERTIFICATS NEGATIFS SELON LA FORME JURIDIQUE ET LE SECTEUR D'ACTIVITE:PROVINCE DE CHEFCHAOUEN ; 2006	جدول 29:
Tableau 30:	الشواهد السلبية حسب الإطار القانوني و القطاع : إقليم العرائش، 2006 CERTIFICATS NEGATIFS SELON LA FORME JURIDIQUE ET LE SECTEUR D'ACTIVITE:PROVINCE DE LARACHE ; 2006	جدول 30:
Tableau 31 :	الشواهد السلبية حسب الإطار القانوني و القطاع : إقليم تطوان، 2006 CERTIFICATS NEGATIFS SELON LA FORME JURIDIQUE ET LE SECTEUR D'ACTIVITE:PROVINCE DE TETOUAN ; 2006	جدول 31:
Tableau 32 :	الشواهد السلبية حسب الإطار القانوني و القطاع : ولاية طنجة، 2008 CERTIFICATS NEGATIFS SELON LA FORME JURIDIQUE ET LE SECTEUR D'ACTIVITE: W. TANGER; 2008	جدول 32:

1- COMMERCIALISATION DES CEREALES ET LEGUMINEUSES

1- تجارة الحبوب و القطني

المطاحن الصناعية حسب الإقليم أو الولاية، 2008

Tableau 1 :

جدول 1 :

MINOTERIES INDUSTRIELLES SELON LA PROVINCE/WILAYA, 2008

Province/ Wilaya	المطاحن الصناعية Minoteries Industrielles		الفترة السنوية (بالقنطار) Capacité Annuelle (en Qx)	الإقليم/الولاية
	العدد Nombre			
Larache	3		1 200 000	الغرائش
w .Tanger	5		3 750 000	ولاية طنجة
Tétouan	3		1 170 000	تطوان
Total	11		6 120 000	المجموع

Source : Services Régionaux de l' O.N.I.C.L

المصدر : المصالح الجهوية للمكتب الوطني المهني للحبوب و القطني

الكمية المطحونة من القمح الطري حسب الدورة (بالقنطار) و الإقليم/الولاية، 2008

Tableau 2 :

جدول 2 :

QUANTITE ECRASEE DE BLE TENDRE PAR TRIMESTRE (en Qx) ET PAR PROVINCE/WILAYA , 2008

Province/ Wilaya	الكمية المطحونة من القمح الطري حسب الدورة (بالقنطار) و الإقليم/الولاية، 2008				المجموع Total	الإقليم/الولاية
	الثلاثة أشهر الأولى 1 ^{er} trimestre	الثلاثة أشهر الثانية 2 ^{ème} trimestre	الثلاثة أشهر التالية 3 ^{ème} trimestre	الثلاثة أشهر الرابعة 4 ^{ème} trimestre		
Larache	247 263	346 117	352 317	321 437	1 267 134	الغرائش
w .Tanger	343 342	461 988	417 514	384 071	1 606 915	ولاية طنجة
Tétouan	103 249	118 753	96 780	109 193	427 975	تطوان
Total	693 854	926 858	866 611	814 701	3 302 024	المجموع

Source: Services Régionaux de l' O.N.I.C.L

المصدر : المصالح الجهوية للمكتب الوطني المهني للحبوب و القطني

كمية الدقيق المنتجة (بالقنطار) حسب الإقليم/الولاية، 2008

Tableau 3 :

جدول 3 :

QUANTITE DE FARINE PRODUITE PAR CATEGORIE (en QX) ET PAR PROVINCE/WILAYA , 2008

Province/ Wilaya	المنتجات Produits			فضلات القمح Sous Produits			الإقليم/الولاية
	د.وق.ط F.N.B.T	دممتاز F. Luxe	الدقيق المستدير F. Ronde	الدقيق المستدير العادة، F. Ronde spéciale	الدقيق الثانوي Farine Seconde	النخالة Son	
Larache	125 247	494 524	205 002	112 394	76 935	24 031	الغرائش
w .Tanger	197 438	807 055	18 791	172 008	78 417	328 410	ولاية طنجة
Tétouan	77 675	88 912	73 001	82 208	21 485	84 707	تطوان
Total	400 360	1 390 491	296 794	366 610	176 837	437 148	المجموع

Source: Services Régionaux de l' O.N.I.C.L

المصدر : المصالح الجهوية للمكتب الوطني المهني للحبوب و القطني

F.N.B.T: Farine Nationale de blé tendre

د.وق.ط: الدقيق الوطني من القمح الطري

كمية الدقيق المباعة حسب المطاحن والنوعية (ب 1000 القطنار) 2008: **Tableau 4 : QUANTITE DE FARINE VENDUE PAR MINOTERIE ET PAR CATEGORIE (en 1000 Qx) , 2008** جدول 4:

Catégorie de Farine	المطاحن				نوعية الدقيق
	Minoteries				
	العراش Larache	طنجة Tanger	تطوان Tétouan	المجموع Total	
A l' intérieur de la Province	341	718	187	1246	داخل الإقليم
Farine Nationale	115	153	92	360	الدقيق الوطني
Farine Luxe	122	440	84	646	الدقيق الممتاز
Farine Ronde courante	64	34	3	101	الدقيق المستدير الممتاز
Farine Ronde Spéciale	40	91	8	139	الدقيق المستدير العادي
Son (Fin et gros)	النخالة (الدقيقة و الغليظة)
Farine Seconde	الدقيق الثانوي
A l' extérieur de la Province	596	474	146	1216	خارج الإقليم
Farine Nationale	11	47	84	142	الدقيق الوطني
Farine Luxe	377	350	60	787	الدقيق الممتاز
Farine Ronde courante	141	7	2	150	الدقيق المستدير الممتاز
Farine Ronde Spéciale	67	70	0,3	137,3	الدقيق المستدير العادي
Son(Fin et gros)	النخالة (الدقيقة و الغليظة)
Farine Seconde	الدقيق الثانوي
Total des Ventes	1195	1527	418	3140	مجموع المبيعات
Farine Nationale	126	200	176	502	الدقيق الوطني
Farine Luxe	499	790	144	1433	الدقيق الممتاز
Farine Ronde courante	205	41	5	251	الدقيق المستدير الممتاز
Farine Ronde Spéciale	107	161	8	276	الدقيق المستدير العادي
Son(Fin et gros)	258	335	85	678	النخالة (الدقيقة و الغليظة)
Farine Seconde	77	79	21	177	الدقيق الثانوي

Source: Services Régionaux de l' O.N.I.C.L

المصدر: المصالح الجهوية للمكتب الوطني المهني للحبوب و القطن

2- INDUSTRIE SUCRIERE

2- صناعة السكر

إنتاج السكر إنطلاقاً من قصب السكر و الشمندر حسب معامل السكر (بالطن) 2006: **Tableau 5 : PRODUCTION DU SUCRE A PARTIR DE LA CANNE A SUCRE ET DE LA BETTERAVE SELON LES SUCRERIES (en Tonne), 2006** جدول 5:

Rubriques	معامل اللكوس(1)	معامل السكر الوطني للكوس (2)	Total	قننة
	SURAC (1)	SUNABEL(2)		
	قصب السكر	الشمندر		
	Canne à Sucre	Betterave		
Quantités Traitées	996 617	710 484	1 707 101	الكمية المعالجة
Production Sucre en langôts et en morceaux granulé	110 041	90 383	200 424	إنتاج السكر
Capacité de Prod. par campagne	10 671	352	11 023	سكر القطع
Capacité de Trait. Par campagne	99 370	90 031	189 401	السكر المحبب
	120 000	120 000	240 000	طاقة الإنتاج حسب الموسم
	1 140 000	1 200 000	2 340 000	طاقة المعالجة حسب الموسم

Source: Annuaire satatistique du Maroc 2008

المصدر: النشرة الإحصائية السنوية للمغرب 2008

pour Surac: (1):Il s'agit des Sucreries de Dar Gueddari, El ouamra et Mchraâ Bel Ksiri

(1): معامل السكر: دار الكداري, العوامرة و مشرع بلقصيري

pour Sunabel (2): Il s'agit des sucreries de S. A.Tazi, M.Bel ksiri, K. Kébir et S. Slimane

(2): معامل السكر: سيدي غلال التازي, مشرع بلقصيري, العصر الكبير

و سيدي سليمان

3- CIMENTERIES

3- معامل الإسمنت

Tableau 6 :

معطيات حول معامل إسمنت الجهة
IDENTIFICATION DES CIMENTERIES DE LA REGION

جدول 6:

Cimenteries	الموقع Localisation	تاريخ الشروع في العمل D.M.E.S (*)	قدرة المعالجة السنوية Capacité tonne/an	معامل الإسمنت
Lafarge de Tanger	Tanger	1950	220 000	لفارج طنجة
Lafarge de Tétouan	Tétouan	1953	220 000	لفارج تطوان

Source:LAFARGES concernées
D.M.E.S (*) : Date de mise en service

المصدر: معامل الإسمنت المعنية

إنتاج الإسمنت و الإسمنت الفج حسب النوع و معمل الإسمنت (بالطن)، 2008

Tableau 7 :

PRODUCTION DU CLINKER ET CIMENT PAR TYPE ET PAR CIMENTERIE (en Tonne), 2008

جدول 7:

Cimenteries	الإسمنت الفج		الإسمنت		المجموع Total	معامل الإسمنت
	Clinker	Ciment	CPJ 35	CPJ 45		
					CM 25	
Lafarge de Tanger	...	-	443 025	271 066	714 091	لفارج طنجة
Lafarge de Tétouan(*)	-	-	257 307	326 953	584 260	لفارج تطوان(*)
Total	-	-	700 332	598 019	1 298 351	المجموع

Source:LAFARGES concernées
(*) : Données 2005

المصدر: معامل الإسمنت المعنية
(*) : إحصائيات 2005

مبيعات الإسمنت حسب النوع و معمل الإسمنت (بالطن)، 2008

Tableau 8 :

VENTES DE CIMENT PAR TYPE ET PAR CIMENTERIE (en Tonne), 2008

جدول 8:

Cimenteries	CM 25	CPJ 35	CPJ 45	المجموع Total	معامل الإسمنت
Lafarge de Tanger	-	436 272	272 360	708 632	لفارج طنجة
Lafarge de Tétouan	...	257 095	325 808	582 903	لفارج تطوان
Total		693 367	598 168	1 291 535	المجموع

Source:Lafarge concernées
(*) : Données 2005

المصدر: معامل الإسمنت المعنية
(*) : إحصائيات 2005

مبيعات معمل إسمنت طنجة حسب الشهر و الإقليم أو الولاية (بالطن)، 2008

Tableau 9 :

VENTES DE LA CIMENTERIE DE TANGER SELON LE MOIS ET LA PROVINCE/WILAYA (en tonne), 2008

جدول 9:

Mois	شفشاون	العرانش	تطوان	ولاية طنجة	خارج الجهة	المجموع Total	الشهر
	Chefchaouen	Larache	Tétouan	w.Tanger	Hors Région		
Janvier	-	4 353	1 082	50 080	-	55 515	يناير
Février	-	4 060	628	54 052	-	58 740	فبراير
Mars	-	4 563	527	51 463	-	56 553	مارس
Avril	-	5 217	1 337	53 462	-	60 016	أبريل
Mai	-	5 406	900	59 369	-	65 675	ماي
Juin	-	5 084	303	54 933	-	60 320	يونيو
Juillet	-	4 810	-	42 591	-	47 401	يوليوز
Aout	-	4 561	-	52 703	-	57 264	أغشت
Séptembre	-	4 597	-	60 061	-	64 658	سبتمبر
Octobre	-	5 930	-	57 257	-	63 187	أكتوبر
Novembre	-	7 569	52	71 485	-	79 106	نوفمبر
Décembre	-	4 046	198	35 951	-	40 195	دجنبر
Total	-	60 196	5 027	643 407	-	708 630	المجموع

Source:Lafarge de Tanger

المصدر: معمل إسمنت طنجة

Tableau 10 : مبيعات معمل إسمنت تطوان حسب الشهر و الإقليم أو الولاية (بالطن)، 2005
 VENTES DE LA CIMENTERIE DE TETOUAN SELON LE MOIS ET LA PROVINCE/WILAYA (en tonne), 2005

Mois	شفتساون العرائش تطوان ولاية طنجة خارج الجهة					المجموع Total	الشهر
	Chefchaouen	Larache	Tétouan	w.Tanger	Hors Région		
Janvier	-	2 865	19 146	4 673	1 941	28 625	يناير
Février	-	3 771	22 363	6 811	4 400	37 345	فبراير
Mars	-	4 257	26 412	7 596	4 593	42 858	مارس
Avril	-	4 632	29 188	9 192	4 381	47 393	أبريل
Mai	-	5 401	31 755	10 636	4 908	52 700	ماي
Juin	-	3 651	32 221	13 507	5 057	54 436	يونيو
Juillet	-	4 107	31 100	15 257	4 936	55 400	يوليوز
Aout	-	2 892	32 089	16 543	4 424	55 948	أغشت
Séptembre	-	1 012	34 506	15 526	3 451	54 495	سنتنبر
Octobre	-	881	31 497	13 656	3 037	49 071	أكتوبر
Novembre	-	580	25 325	13 073	2 470	41 448	نونبر
Décembre	-	1 105	34 633	23 508	3 938	63 184	دجنبر
Total	-	35 154	350 235	149 978	47 536	582 903	المجموع

Source:Lafarge de Tétouan

المصدر: معمل إسمنت تطوان

Tableau 11 : المؤسسات الخاضعة للضريبة المهنية حسب القطاع و الإقليم أو الولاية، 2005
 ETABLISSEMENTS PATENTES PAR SECTEUR D'ACTIVITE ET PAR PROVINCE /WILAYA, 2005 (URBAIN + RURAL)

Secteur	شفتساون العرائش * تطوان ولاية طنجة				المجموع Total	القطاع
	Chefchaouen	Larache*	Tétouan	W.Tanger		
Agriculture	2	18	6	5	31	الزراعة
Industrie	3	1 660	117	1 292	3 072	الصناعة
Commerce	14	4 231	202	467	4 914	التجارة
dont :						منها:
Commerce de détail	7	3 559	61	467	4 094	التجارة بالتقسيط
B . T . P .	9	44	90	148	291	البناء و الأشغال العمومية
Services	19	1 439	408	562	2 428	الخدمات
dont :						منها:
Transports et Communication	3	607	103	477	1 190	النقل و الإتصال
Hebergement et restauration	8	215	59	...	282	الإيواء و المطاعم
Activités Financières	1	13	3	85	102	الأنشطة المالية
Education	1	13	37	...	51	التربية
Santé et action Sociale	-	64	5	...	69	الصحة و العمل الإجتماعي
Total	47	7 392	823	2 474	10 736	المجموع

Source : Subdivisions polyvalentes Provinciales des Impôts

المصدر: التقسيمات الإقليمية المتعددة الاختصاصات للضرائب

(*) : Données 2006

(*) : معطيات 2006

المؤسسات الخاضعة للضريبة المهنية حسب القطاع والإقليم أو الولاية، 2006: الحضري

Tableau 12 : ETABLISSEMENTS PATENTES PAR SECTEUR D'ACTIVITE ET PAR PROVINCE/WILAYA ,2006 جدول 12: (MILIEU URBAIN)

Secteur	المجموع				القطاع
	شفشاون Chefchaouen	العرائش Larache	تطوان Tétouan	ولاية طنجة W.Tanger	
Agriculture	...	-	الفلاحة
Industrie	...	1 524	الصناعة
Commerce	...	3 779	التجارة
dont :					منها :
Commerce de détail	...	3 152	التجارة بالتقسيط
B . T . P	33	البناء والأشغال العمومية
Services	...	1 193	الخدمات
dont :					منها :
Transports et Communication	...	473	النقل والاتصال
Hebergement et restauration	...	175	الإيواء والمطعمة
Activités Financières	...	12	الأنشطة المالية
Education	...	13	التربية
Santé et action Sociale	...	53	الصحة والعمل الإجتماعي
Total	...	8 359	المجموع

Source : Subdivisions polyvalentes Provinciales des Impôts

المصدر: التقسيمات الإقليمية المتعددة الاختصاصات للضرائب

المؤسسات الخاضعة للضريبة المهنية حسب القطاع والإقليم أو الولاية، 2006 : القروي

Tableau 13 : ETABLISSEMENTS PATENTES PAR SECTEUR D'ACTIVITE ET PAR PROVINCE/WILAYA , 2006 جدول 13: (MILIEU RURAL)

Secteur	المجموع				القطاع
	شفشاون Chefchaouen	العرائش Larache	تطوان Tétouan	ولاية طنجة W.Tanger	
Agriculture	...	18	الفلاحة
Industrie	...	134	الصناعة
Commerce	...	452	التجارة
dont :					منها:
Commerce de détail	...	407	التجارة بالتقسيط
B . T . P	11	البناء والأشغال العمومية
Services	...	246	الخدمات
dont :					منها:
Transports et Communication	...	134	النقل والاتصال
Hebergement et restauration	...	40	الإيواء والمطعمة
Activités Financières	...	1	الأنشطة المالية
Education	...	-	التربية
Santé et action Sociale	...	11	الصحة والعمل الإجتماعي
Total	...	861	المجموع

Source : Subdivisions polyvalentes Provinciales des Impôts

المصدر: التقسيمات الإقليمية المتعددة الاختصاصات للضرائب

النتائج الداخلية الخام بالجهة موزع حسب فروع النشاط الاقتصادي، 2007

Tableau14: PRODUIT INTERIEUR BRUT AU NIVEAU DE LA REGION REPARTI PAR BRANCHES D'ACTIVITE جدول 14:

Branches d'activité	Valeurs	(%) Région/National	القيمة بليون درهم
Agriculture	5,431	7,9	الفلاحة
Pêche	0,663	10,7	الصيد البحري
Industrie extractive et de transformation	7,153	7,4	الصناعة الاستخراجية والتحويلية
Production et distribution d'électricité et d'eau	2,322	14,7	إنتاج وتوزيع الكهرباء والماء
Bâtiment et travaux publics	4,463	12	البناء والأشغال العمومية
commerce	6,385	9,8	التجارة
Hôtels et restaurants	1,242	7,6	الفنادق والمطاعم
Transports, postes et télécommunications	2,628	6,1	النقل، البريد والمواصلات
Activités financières et assurances	1,457	4	أنشطة مالية وتأمينية
Immobilier, location et services rendu aux entreprises	7,607	9,9	العقار، الكراء والخدمات المقدمة للمقاولات
Administration publique générale et sécurité sociale	2,762	5,3	الإدارات العامة والضمان الاجتماعي
Education, santé et action sociale	4,064	7,5	التعليم، الصحة والعمل الاجتماعي
Autres services non financiers	0,802	9,3	خدمات أخرى غير مالية
Branches fictive	-1,248	4	فرع وهمي
Total Valeur ajoutée au prix de base	45,731	8,4	مجموع القيمة المضافة بسعر الأساس
Impôt sur les produits nets de subventions	8,406	11,9	الضريبة على السلع المدعمة
Produit intérieur brut de la région	54,137	8,8	النتائج الداخلية الخام للجهة

Source: Direction de la Statistique

المصدر: مديرية الإحصاء

المؤشرات الاقتصادية الخاصة بالوحدات الصناعية حسب الإقليم أو العمالة ، 2008
Tableau 15 : GRANDEURS ECONOMIQUES RELATIVES AUX UNITES INDUSTRIELLES SELON LA PROVINCE/PREFECTURE, 2008 جدول 15:

Rubrique	شفشاون Chefchaouen	العرائش Larache	طنجة-أصيلة Tanger-Assilah	الفحص أنجرة Fahs Anjra	مجموع الأقاليم والعمالات Total Provinces	
Nombre d'Établissements	19	60	375	27	481	عدد المؤسسات
Chiffre d'Affaires en 10 ³ dh	26 882	1 528 107	1 683 590	298 912	18 689 891	قيمة المبيعات ب 10 ³ درهم
Exportation en 10 ³ dh	10 104	614 417	9 992 371	209 677	10 826 569	الصادرات ب 10 ³ درهم
Production en 10 ³ dh	26 978	1 217 997	16 777 665	295 986	18 318 626	الإنتاج ب 10 ³ درهم
Investissement en 10 ³ dh	2 193	70 097	1 646 854	19 390	1 738 534	الاستثمارات ب 10 ³ درهم
Valeur Ajoutée en 10 ³ dh	6 465	333 097	4 715 314	112 036	5 166 912	القيمة المضافة ب 10 ³ درهم
Frais de Personnel en 10 ³ dh	4 135	183 152	2 462 685	43 164	2 693 136	نفقات المستخدمين ب 10 ³ درهم
Emplois Permanents	218	3 551	73 072	2 647	79 488	عدد المستخدمين الدائمين
Emplois Saisonniers	20	516	2 275	-	2 811	عدد المستخدمين المؤقتين

Source : Délégations provinciales du Ministère de l'Industrie et du Commerce

المصدر : المندوبيات الإقليمية لوزارة الصناعة و التجارة

المؤشرات الاقتصادية الخاصة بالوحدات الصناعية حسب الإقليم أو العمالة ، 2008
Tableau 15 : (suite) GRANDEURS ECONOMIQUES RELATIVES AUX UNITES INDUSTRIELLES SELON LA PROVINCE/PREFECTURE, 2008 جدول 15: (تابع)

Rubrique	المضيق الفنيدق M'diq-Fnideq	تطوان Tétouan	مجموع تطوان والمضيق الفنيدق Total Tétouan et Mdiq Fnideq	مجموع الجهة Total Régional	
Nombre d'Établissements	17	272	289	770	عدد المؤسسات
Chiffre d'Affaires en 10 ³ dh	48 806	3 346 107	3 394 913	22 084 804	قيمة المبيعات ب 10 ³ درهم
Exportation en 10 ³ dh	-	419 647	419 647	11 246 216	الصادرات ب 10 ³ درهم
Production en 10 ³ dh	45 990	2 853 538	2 899 528	21 218 154	الإنتاج ب 10 ³ درهم
Investissement en 10 ³ dh	98	1 022 837	1 022 935	2 761 469	الاستثمارات ب 10 ³ درهم
Valeur Ajoutée en 10 ³ dh	5 806	974 226	980 032	6 146 944	القيمة المضافة ب 10 ³ درهم
Frais de Personnel en 10 ³ dh	3 372	367 142	370 514	3 063 650	نفقات المستخدمين ب 10 ³ درهم
Emplois Permanents	154	5 861	6 015	85 503	عدد المستخدمين الدائمين
Emplois Saisonniers	-	1 222	1 222	4 033	عدد المستخدمين المؤقتين

Source : Délégations provinciales du Ministère de l'Industrie et du Commerce

المصدر : المندوبيات الإقليمية لوزارة الصناعة و التجارة

توزيع المؤسسات الصناعية حسب القطاع و الإقليم أو العمالة، 2008
Tableau 16 : REPARTITION DES ETABLISSEMENTS INDUSTRIELS PAR SECTEUR ET PAR PROVINCE/PREFECTURE, 2008 جدول 16:

Secteur	شفشاون Chefchaouen	العرائش Larache	الفحص أنجرة Fahs Anjra	طنجة-أصيلة Tanger-Assilah	المضيق الفنيدق M'diq-Fnideq	تطوان Tétouan	المجموع Total	القطاع
Industrie agro-alimentaire	12	28	...	39	7	93	179	الصناعة الغذائية
Industrie textiles et du cuir	1	4	...	211	-	22	238	صناعة النسيج و الجلد
Industrie chimique et parachimique	5	12	...	69	5	89	180	الصناعة الكيماوية
Industrie mécaniques et métallurgiques	1	15	...	39	5	64	124	الصناعة الميكانيكية و المعدنية
Industries électriques et électroniques	-	1	...	17	-	4	22	الصناعة الكهربائية و الإلكترونية
Total	19	60	27	375	17	272	770	المجموع

Source : Délégations provinciales du Ministère de l'Industrie et du Commerce

المصدر : المندوبيات الإقليمية لوزارة الصناعة و التجارة

الاستثمارات الصناعية (ب 1000 درهم) حسب القطاع و الإقليم أو العمالة، 2008

Tableau 17 : INVESTISSEMENTS INDUSTRIELS PAR SECTEUR ET PAR PROVINCE/PREFECTURE, 2008 (en 1000 Dh)

جدول 17:

Secteur	شفشاون Chefchaouen	العرائش Larache	الفحص أنجرة Fahs Anjra	طنجة أصيلة Tanger-Assilah	المضيق الفنيدق M'diq-Fnideq	تطوان Tétouan	المجموع Total	القطاع
Industrie agro-alimentaire	870	41735	...	238 521	50	76987	358163	الصناعة الغذائية
Industrie textiles et du cuir		4 421	...	283 764	-	8 978	297163	صناعة النسيج و الجلد
Industrie chimique et parachimique	1179	17 848	...	504 183	3	925 844	1449057	الصناعة الكيماوية
Industrie mécaniques et métallurgiques	144	6 093	...	119 345	45	11 021	136648	الصناعة الميكانيكية و المعدنية
Industries électriques et électroniques	-	-	...	501 041	-	7	501048	الصناعة الكهربائية و الإلكترونية
Total	2 193	70 097	19 390	1 646 854	98	1 022 837	2761469	المجموع

Source : Délégations provinciales du Ministère de l'Industrie et du Commerce

المصدر: المندوبيات الإقليمية لوزارة الصناعة و التجارة

تطور الإستثمارات الصناعية (بمليون درهم)

Tableau 18 :

EVOLUTION DES INVESTISSEMENTS INDUSTRIELS (en millions Dh)

جدول 18:

	2001	2002	2004	2005	2006	2007	2008	
Total région	820,2	746,2	955,2	1248,7	1521,6	1988,9	2761,5	مجموع الجهة
W.Tanger	606,8	617,9	776,8	952,0	1065,2	1339,8	1666,2	و. طنجة

Source : Délégations provinciales du Ministère de l'Industrie et du Commerce

المصدر: المندوبيات الإقليمية لوزارة الصناعة و التجارة

الإنتاج الصناعي (ب 1000 درهم) حسب القطاع و الإقليم أو العمالة، 2008

Tableau 19 : PRODUCTION INDUSTRIELLE PAR SECTEUR ET PAR PROVINCE/PREFECTURE, 2008 (en 1000 Dh)

جدول 19:

Secteur	شفشاون Chefchaouen	العرائش Larache	الفحص أنجرة Fahs Anjra	طنجة أصيلة Tanger-Assilah	المضيق الفنيدق M'diq-Fnideq	تطوان Tétouan	المجموع Total	القطاع
Industrie agro-alimentaire	15 326	814 556	...	2205517	5 880	957485	3 998 764	الصناعة الغذائية
Industrie textiles et de cuir	3 150	219 951	...	4280796	-	179 666	4 683 563	صناعة النسيج و الجلد
Industrie chimique et parachimique	6 583	26 241	...	2469724	35 022	1468160	4 005 730	الصناعة الكيماوية
Industrie mécaniques et métallurgiques	1 919	157 073	...	1490443	5 088	246009	1 900 532	الصناعة الميكانيكية و المعدنية
Industries électriques et électroniques	-	176	...	6331185	-	2 218	6 333 579	الصناعة الكهربائية و الإلكترونية
Total	26978	1217997	295986	16777665	45990	2853538	21218154	المجموع

Source : Délégations provinciales du Ministère de l'Industrie et du Commerce

المصدر: المندوبيات الإقليمية لوزارة الصناعة و التجارة

Tableau 20 : تطور الإنتاج الصناعي (بمليون درهم)
EVOLUTION DE LA PRODUCTION INDUSTRIELLE (en millions Dh) جدول 20 :

	2001	2002	2004	2005	2006	2007	2008	
Total région	10661,9	10633,1	13931,8	20956,3	19211,8	20956,3	21218,2	مجموع الجهة
W.Tanger	7084,1	8260,1	10150,6	16777,7	13939,2	16280,9	17073,7	و. طنجة

Source : Délégations provinciales du Ministère de l'Industrie et du Commerce المصدر: المندوبيات الإقليمية لوزارة الصناعة و التجارة

Tableau 21 : عدد المستخدمين الدائمين حسب القطاع و الإقليم أو العمالة، 2008
EMPLOIS PERMANENTS PAR SECTEUR ET PAR PROVINCE/PREFECTURE,2008 جدول 21 :

Secteur	شفشاون Chefchaouen	العرائش Larache	الفحص أنجرة Fahs Anjra	طنجة أصيلة Tanger-Assilah	المضيق الفنيدق M'diq-Fnideq	تطوان Tétouan	المجموع Total	القطاع
Industrie agro-alimentaire	81	490	...	7839	65	65	8 540	الصناعة الغذائية
Industrie textiles et de cuir	70	2 652	...	41996	-	2 523	47 241	صناعة النسيج و الجلد
Industrie chimique et parachimique	56	176	...	3963	54	2473	6 722	الصناعة الكيماوية
Industrie mécaniques et métallurgiques	11	229	...	2270	35	782	3 327	الصناعة الميكانيكية و المعدنية
Industries électriques et électroniques	-	4	...	17004	-	18	17 026	الصناعة الكهربائية و الإلكترونية
Total	218	3551	2647	73072	154	5861	85503	المجموع

Source : Délégations provinciales du Ministère de l'Industrie et du Commerce المصدر: المندوبيات الإقليمية لوزارة الصناعة و التجارة

Tableau 22 : تطور عدد المستخدمين الدائمين (ب 1000 شخص)
EVOLUTION DES EMPLOIS PERMANENTS (en 1000 personnes) جدول 22 :

	2001	2002	2004	2005	2006	2007	2008	
Total région	58	81	59	81	77	81	86	مجموع الجهة
W.Tanger	46	47	42	66	64	67	76	ولاية طنجة

Source : Délégations provinciales du Ministère de l'Industrie et du Commerce المصدر: المندوبيات الإقليمية لوزارة الصناعة و التجارة

عدد المستخدمين الموقتين حسب القطاع و الإقليم أو العمالة، 2008
 Tableau 23 : EMPLOIS SAISONNIERS PAR SECTEUR ET PAR PROVINCE/PREFECTURE ,2008
 جدول 23:

Secteur	شفشاون	العرائش	الفحص أنجرة	طنجة أصيلة	المضيق الفنيدق	تطوان	المجموع	القطاع
	Chefchaouen	Larache	Fahs Anjra	Tanger-Assilah	M'diq-Fnideq	Tétouan	Total	
Industrie agro-alimentaire	20	496	-	-	-	1 076	1 592	الصناعة الغذائية
Industrie textiles et de cuir	-	-	-	2 273	-	1	2 274	صناعة النسيج و الجلد
Industrie chimique et parachimique	-	20	-	2	-	145	167	الصناعة الكيماوية
Industrie mécaniques et métallurgiques	-	-	-	-	-	-	-	الصناعة الميكانيكية و المعدنية
Industries électriques et électroniques	-	-	-	-	-	-	-	الصناعة الكهربائية و الإلكترونية
Total	20	516	-	2275	-	1222	4033	المجموع

Source : Délégations provinciales du Ministère de l'Industrie et du Commerce
 المصدر: المندوبيات الإقليمية لوزارة الصناعة و التجارة
 (*) : y compris les données de la préfecture de M'diq-Fnideq

نفقات المستخدمين حسب القطاع و الإقليم أو العمالة، 2008
 Tableau 24 : FRAIS DE PERSONNEL PAR SECTEUR ET PAR PROVINCE/PREFECTURE ,2008
 جدول 24:

Secteur	شفشاون	العرائش	الفحص أنجرة	طنجة أصيلة	المضيق الفنيدق	تطوان	المجموع	القطاع
	Chefchaouen	Larache	Fahs Anjra	Tanger-Assilah	M'diq-Fnideq	Tétouan	Total	
Industrie agro-alimentaire	1 301	82 263	...	333 247	1 031	116 720	534 562	الصناعة الغذائية
Industrie textiles et de cuir	1 917	86 262	...	1 131 534	-	97 517	1 317 230	صناعة النسيج و الجلد
Industrie chimique et parachimique	818	6 989	...	232 281	1 403	128 094	369 585	الصناعة الكيماوية
Industrie mécaniques et métallurgiques	99	7 584	...	134 811	938	24 463	167 895	الصناعة الميكانيكية و المعدنية
Industries électriques et électroniques	-	54	...	630 812	-	348	630 866	الصناعة الكهربائية و الإلكترونية
Total	4135	183152	43164	2462685	3372	367142	3063650	المجموع

Source : Délégations provinciales du Ministère de l'Industrie et du Commerce
 المصدر: المندوبيات الإقليمية لوزارة الصناعة و التجارة
 (*) : y compris les données de la préfecture de M'diq-Fnideq

Tableau 25 : الصادرات حسب القطاع و الإقليم أو العمالة، 2008
EXPORTATIONS PAR SECTEUR ET PAR PROVINCE ET PREFECTURE ,2008
جدول 25:

Secteur	شفشاون	العرائش	الفحص أنجرة	طنجة-أصيلة	المضيق الفنيدق	تطوان	المجموع	القطاع
	Chefchaouen	Larache	Fahs Anjra	Tanger-Assilah	M'diq-Fnideq	Tétouan	Total	
Industrie agro-alimentaire	7 064	443 482	...	375 007	-	220 217	1 045 770	الصناعة الغذائية
Industrie textiles et de cuir	3 040	160 440	...	3 730 838	-	165 182	4 059 500	صناعة النسيج و الجلد
Industrie chimique et parachimique	-	10 495	...	392 986	-	7 738	411 219	الصناعة الكيماوية
Industrie mécaniques et métallurgiques	-	-	...	675 956	-	26 510	702 466	الصناعة الميكانيكية و المعدنية
Industries électriques et électroniques	-	-	...	4 817 584	-	-	4 817 584	الصناعة الكهربائية و الإلكترونية
Total	10 104	614 417	209 677	9 992 371	-	419 647	11246216	المجموع

Source : Délégations provinciales du Ministère de l'Industrie et du Commerce المصدر: المندوبيات الإقليمية لوزارة الصناعة و التجارة

Tableau 26: القيمة المضافة حسب القطاع و الإقليم أو العمالة، 2008
VALEUR AJOUTEE PAR SECTEUR ET PAR PROVINCE ET PREFECTURE ,2008
جدول 26:

Secteur	شفشاون	العرائش	الفحص أنجرة	طنجة-أصيلة	المضيق الفنيدق	تطوان	المجموع	القطاع
	Chefchaouen	Larache	Fahs Anjra	Tanger-Assilah	M'diq-Fnideq	Tétouan	Total	
Industrie agro-alimentaire	1 865	178 413	...	795 465	1 875	211562	1 189 180	الصناعة الغذائية
Industrie textiles et de cuir	2 605	117 146	...	1 577 735	-	113 442	1 810 928	صناعة النسيج و الجلد
Industrie chimique et parachimique	1780	21 021	...	828 921	2263	605137	1 459 122	الصناعة الكيماوية
Industrie mécaniques et métallurgiques	215	16 401	...	373 844	1668	43606	435 734	الصناعة الميكانيكية و المعدنية
Industries électriques et électroniques	-	116	...	1 139 350	-	479	1 139 945	الصناعة الكهربائية و الإلكترونية
Total	6 465	333 097	112 036	4 715 315	5 806	974 226	6146945	المجموع

Source : Délégations provinciales du Ministère de l'Industrie et du Commerce المصدر: المندوبيات الإقليمية لوزارة الصناعة و التجارة

Tableau 27 : **CHIFFRE D'AFFAIRE PAR SECTEUR ET PAR PROVINCE ET PREFECTURE, 2008** جدول 27:

En 1000 Dhs								(ب 1000 درهم)
Secteur	شفشاون	العرانش	الفحص أنجرة	طنجة-أصيلة	المضيق الفنيدق	تطوان	المجموع	القطاع
	Chefchaouen	Larache	Fahs Anjra	Tanger-Assilah	M'diq-Fnideq	Tétouan	Total	
Industrie agro-alimentaire	14 984	856 530	...	2 368 444	5 880	996 675	4 242 513	الصناعة الغذائية
Industrie textiles et de cuir	3 040	223 318	...	4 296 901	-	178 393	4 701 652	صناعة النسيج و الجلد
Industrie chimique et parachimique	7 249	174 709	...	2 573 113	34 886	1 860 403	4 650 360	الصناعة الكيماوية
Industrie mécaniques et métallurgiques	1 609	273 374	...	1 526 097	8 040	308 418	2 117 538	الصناعة الميكانيكية و المعدنية
Industries électriques et électroniques	-	176	...	6 071 435	-	2 218	6 073 829	الصناعة الكهربائية و الإلكترونية
Total	26 882	1 528 107	298 912	16 835 990	48 806	3 346 107	22084804	المجموع

Source : Délégations provinciales du Ministère de l'Industrie et du Commerce

المصدر : مندوبيات الإقليمية لوزارة الصناعة و التجارة

Tableau 28 : **CERTIFICATS NEGATIFS SELON LE TRIMESTRE LA FORME JURIDIQUE ET LA PROVINCE /WILAYA, 2008** جدول 28:

Province/Wilaya	الشركات المجهولة الاسم	الشركات المحدودة المسؤولية	الشركات ذات الاسم الجماعي	محللات خصوصية	أنواع أخرى	المجموع	الإقليم/الولاية
	S . A	S.A.R.L.	S.N .C.	Enseigne	Autres	Total	
Chefchaouen*	1	69	4	24	-	98	شفشاون*
1 ^{er} Trimestre	-	11	3	4	-	18	الثلاثة أشهر الأولى
2 ^{ème} Trimestre	-	13	-	3	-	16	الثلاثة أشهر الثانية
3 ^{ème} Trimestre	-	20	1	8	-	29	الثلاثة أشهر الثالثة
4 ^{ème} Trimestre	1	25	-	9	-	35	الثلاثة أشهر الرابعة
Larache*	1	141	8	24	-	174	العرانش*
1 ^{er} Trimestre	1	23	5	8	-	37	الثلاثة أشهر الأولى
2 ^{ème} Trimestre	-	62	2	8	-	72	الثلاثة أشهر الثانية
3 ^{ème} Trimestre	-	24	1	1	-	26	الثلاثة أشهر الثالثة
4 ^{ème} Trimestre	-	32	-	7	-	39	الثلاثة أشهر الرابعة
Tétouan*	3	879	36	289	-	1 207	تطوان*
1 ^{er} Trimestre	3	220	31	88	-	342	الثلاثة أشهر الأولى
2 ^{ème} Trimestre	-	260	5	110	-	375	الثلاثة أشهر الثانية
3 ^{ème} Trimestre	-	175	-	38	-	213	الثلاثة أشهر الثالثة
4 ^{ème} Trimestre	-	224	-	53	-	277	الثلاثة أشهر الرابعة
W. Tanger	39	3 907	28	383	28	4 385	و. طنجة
1 ^{er} Trimestre	7	1 122	3	98	12	1 242	الثلاثة أشهر الأولى
2 ^{ème} Trimestre	12	1 164	14	122	7	1 319	الثلاثة أشهر الثانية
3 ^{ème} Trimestre	13	748	7	84	5	857	الثلاثة أشهر الثالثة
4 ^{ème} Trimestre	7	873	4	79	4	967	الثلاثة أشهر الرابعة
Total	44	4 996	76	720	28	5 864	المجموع

Source : Délégations provinciales de l'Industrie et du Commerce

المصدر : مندوبيات وزارة الصناعة و التجارة

(*) : Données 2006

(*) : معطيات 2006

الشواهد السلبية حسب الإطار القانوني و القطاع : إقليم شفشاون ، 2006
 Tableau 29 : CERTIFICATS NEGATIFS SELON LA FORME JURIDIQUE ET LE SECTEUR : جدول 29:
 D'ACTIVITE:PROVINCE DE CHEFCHAOUEN ; 2006

Secteur	الشركات المسجلة حسب الشكل القانوني					المجموع	القطاع
	الشركات المسجلة S . A	الشركات المحدودة S.A.R.L.	الشركات ذات الإسم الجماعي S.N .C.	محللات خصوصية Enseigne	أنواع أخرى Autres		
Agriculture et Pêche	-	3	-	-	-	3	الزراعة و الصيد البحري
Mines et Energie	-	-	-	-	-	-	الطاقة و المعادن
Industrie	-	3	2	-	-	5	الصناعة
* Industrie Alimentaire	-	-	1	-	-	1	* الصناعة الغذائية
* Ind. Chimique-Parachimique	-	1	-	-	-	1	* الصناعة الكيماوية و الشبه الكيماوية
* Textile,Cuir et Chaussures	-	2	-	-	-	2	* النسيج والجلد و الأحذية
Commerce	-	17	1	5	-	23	التجارة
dont							منها :
* Commerce de détail	-	2	-	5	-	7	* التجارة بالتقسيط
Batiment et Trav. Publics	-	22	1	4	-	27	البناء و الأشغال العمومية
Services	1	24	-	15	-	40	الخدمات
dont							منها :
* Hébergement-Restauration	-	4	-	3	-	7	* الإيواء و المطاعم
* Transport-communication	1	2	-	4	-	7	* النقل و الإتصال
* Institution Financières	-	-	-	-	-	-	* المؤسسات المالية
Total	1	69	4	24	-	98	المجموع

Source : Délégations provinciales de l'Industrie et du Commerce

المصدر : مندوبيات وزارة الصناعة و التجارة

الشواهد السلبية حسب الإطار القانوني و القطاع : إقليم العرائش، 2006
 Tableau 30 : CERTIFICATS NEGATIFS SELON LA FORME JURIDIQUE ET LE SECTEUR : جدول 30:
 D'ACTIVITE:PROVINCE DE LARACHE ; 2006

Secteur	الشركات المسجلة حسب الشكل القانوني					المجموع	القطاع
	الشركات المسجلة S . A	الشركات المحدودة S.A.R.L.	الشركات ذات الإسم الجماعي S.N .C.	محللات خصوصية Enseigne	أنواع أخرى Autres		
Agriculture et Pêche	-	12	-	-	-	12	الزراعة و الصيد البحري
Mines et Energie	-	-	-	-	-	-	الطاقة و المعادن
Industrie	-	11	2	1	1	15	الصناعة
dont							منها :
* Industrie Alimentaire	-	2	2	-	-	4	* الصناعة الغذائية
* Ind. Chimique - Parachimique	-	2	-	-	1	3	* الصناعة الكيماوية و الشبه الكيماوية
* Bois-Papier-Carton	-	-	-	-	-	-	* الخشب، الورق و الورق المقوى
* Industrie textile	-	7	-	1	-	-	* صناعة النسيج
Commerce	-	41	3	7	-	51	التجارة
dont							منها :
* Commerce de détail	-	4	1	4	-	9	* التجارة بالتقسيط
Batiment et Trav. Publics	-	23	2	2	-	27	البناء و الأشغال العمومية
Services	1	54	1	14	-	70	الخدمات
dont							منها :
* Transport-communication	-	12	-	4	-	16	* النقل و الإتصال
* Hébergement-Restauration	-	5	-	1	-	6	* الإيواء و المطاعم
* Institutions Financières	-	-	-	-	-	0	* المؤسسات المالية
Total	1	141	8	24	1	175	المجموع

Source : Délégations provinciales de l'Industrie et du Commerce

المصدر : مندوبيات وزارة الصناعة و التجارة

الشواهد السلبية حسب الإطار القانوني و القطاع : إقليم تطوان، 2006
Tableau 31: CERTIFICATS NEGATIFS SELON LA FORME JURIDIQUE ET LE SECTEUR D'ACTIVITE:PROVINCE DE TETOUAN ; 2006 جدول 31:

Secteur	الشركات المجهولة الاسم	الشركات المحدودة المسؤولية	الشركات ذات الاسم الجماعي	محللات خصوصية	أنواع أخرى	المجموع	القطاع
	S . A	S.A.R.L.	S.N .C.	Enseigne	Autres	Total	
Agriculture et Pêche	-	20	-	1	-	21	الفلحة و الصيد البحري
Mines et Energie	-	-	-	-	-	-	الطاقة و المعادن
Industrie	-	95	5	28	-	128	الصناعة
* Industrie Alimentaire	-	20	-	8	-	28	* الصناعة الغذائية
* Ind. Chimique-Parachimique	-	38	3	12	-	53	* الصناعة الكيماوية و الشبه الكيماوية
* Textile,Cuir et Chaussures	-	4	-	4	-	8	النسيج والجلد والأحذية
Commerce	-	204	5	53	-	262	التجارة
dont	-	52	1	43	-	96	منها : * التجارة بالتقسيم
* Commerce de détail	-	149	11	15	-	175	البناء و الأشغال العمومية
Batiment et Trav. Publics	3	411	15	192	-	621	الخدمات
Services	-	49	-	56	-	105	منها : * الإيواء و المطاعم
dont	-	59	3	53	-	118	* النقل و الإتصال
* Hébergement-Restauration	-	2	-	1	-	3	* المؤسسات المالية
* Transport-communication	-	-	-	-	-	-	
* Institution Financières	-	-	-	-	-	-	
Total	3	879	36	289	-	823	المجموع

Source : Délégations provinciales de l'Industrie et du Commerce

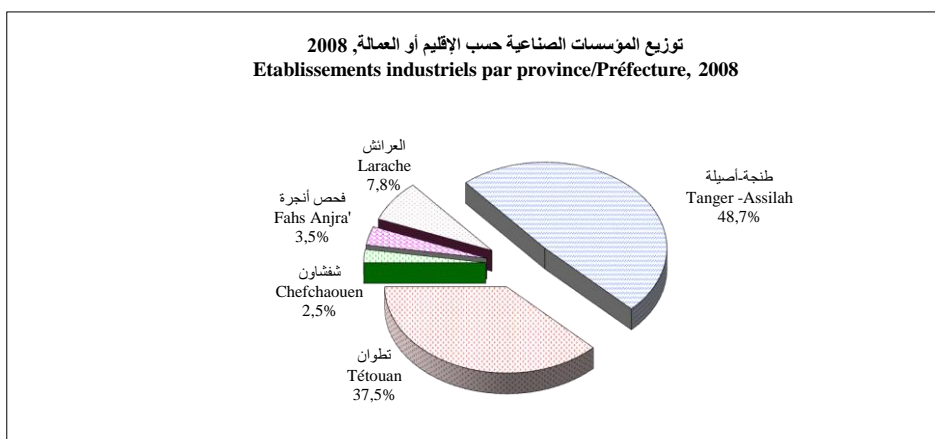
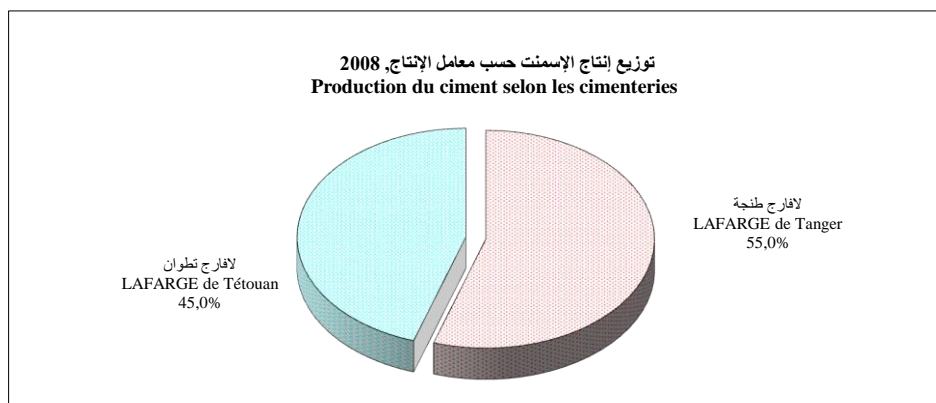
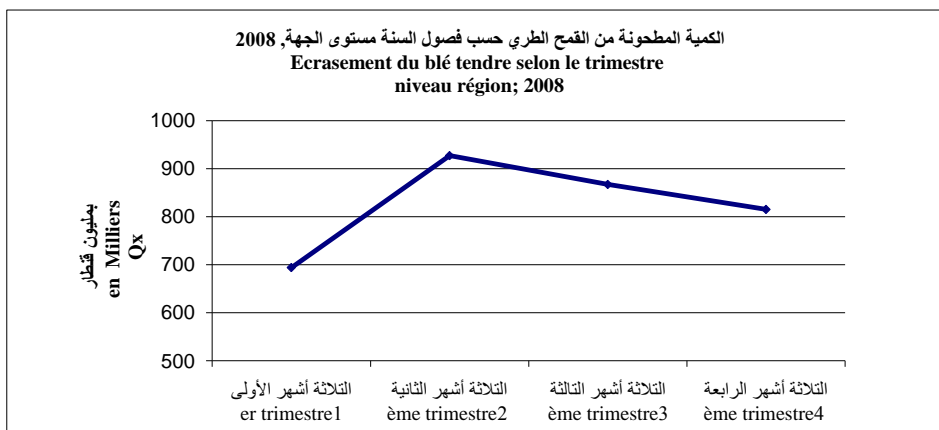
المصدر : مندوبيات وزارة الصناعة و التجارة

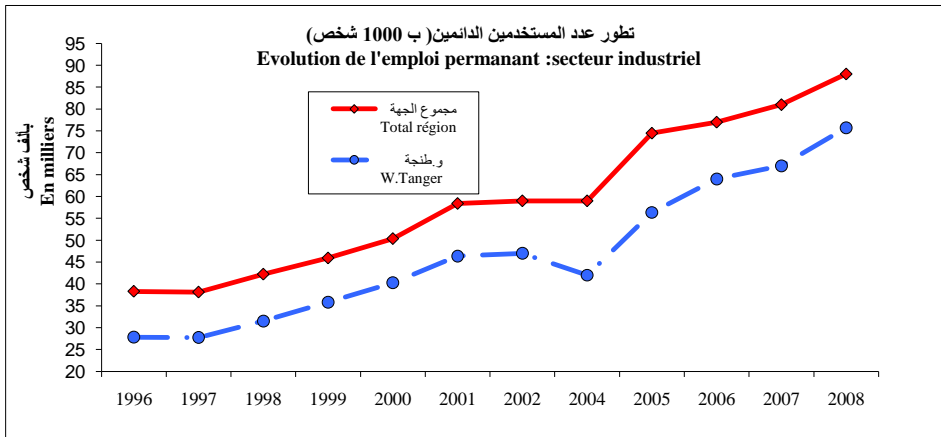
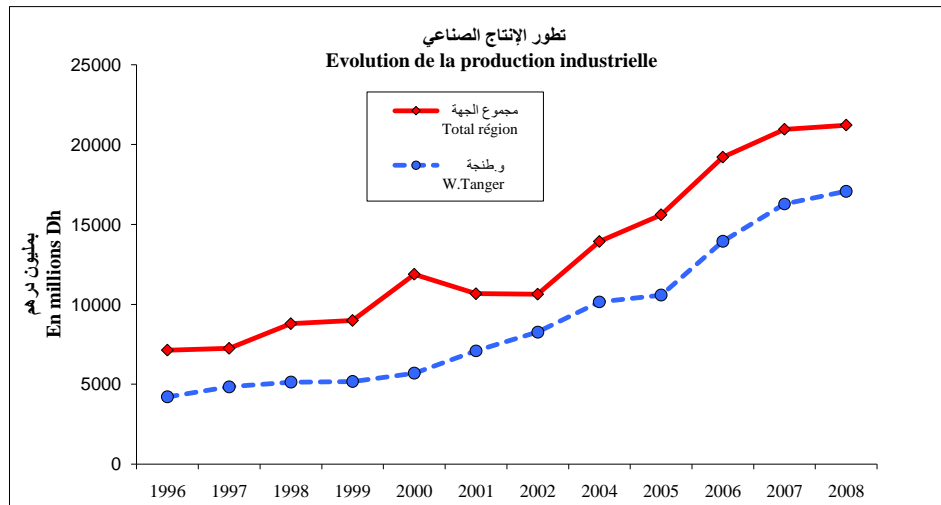
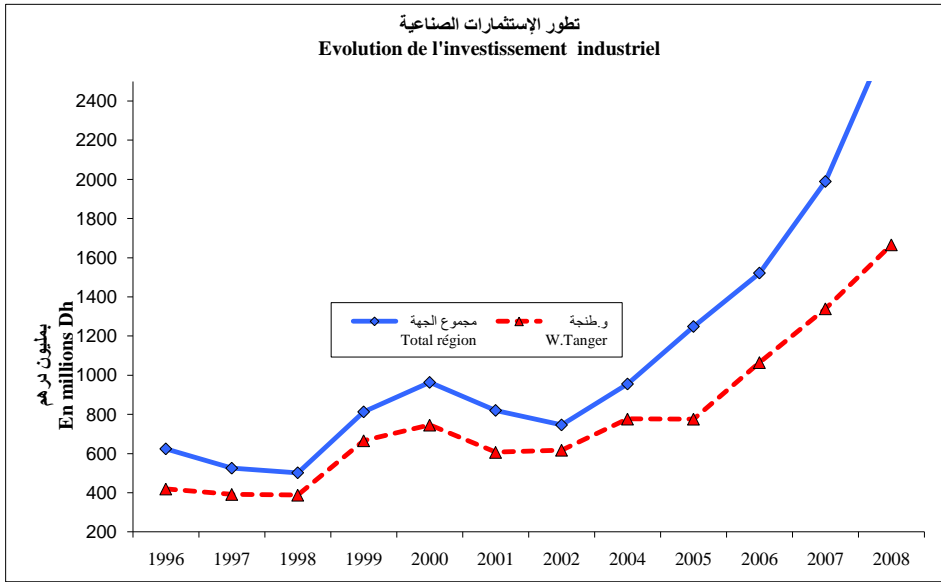
الشواهد السلبية حسب الإطار القانوني و القطاع : ولاية طنجة، 2008
Tableau 32 : CERTIFICATS NEGATIFS SELON LA FORME JURIDIQUE ET LE SECTEUR D'ACTIVITE: W. TANGER; 2008 جدول 32:

Secteur	الشركات المجهولة الاسم	الشركات المحدودة المسؤولية	الشركات ذات الاسم الجماعي	محللات خصوصية	أنواع أخرى	المجموع	القطاع
	S . A	S.A.R.L.	S.N .C.	Enseigne	Autres	Total	
Agriculture et Pêche	-	-	-	-	-	-	الفلحة و الصيد البحري
Mines et Energie	-	-	-	-	-	-	الطاقة و المعادن
Industrie	10	1 381	5	99	-	1 495	الصناعة
dont	-	-	-	-	-	-	منها : * صناعة الميكانيك
* Industrie mécanique et électrique	-	82	-	-	-	82	* الصناعة الغذائية
* Industrie Alimentaire	-	-	-	-	-	-	* الصناعة الكيماوية و الشبه الكيماوية
* Ind. Chimique -Parachimique	-	-	-	-	-	-	* صناعة النسيج
* Industrie textile	10	1 299	5	99	-	1 413	* الخشب، الورق و الورق المقوى
* Bois-Papier-Carton	22	1 096	20	169	11	1 318	التجارة
Commerce	-	482	1	18	8	509	منها : * التجارة بالتقسيم
dont	-	482	1	18	8	509	البناء و الأشغال العمومية
* Commerce de détail	-	-	-	-	-	-	منها : * النقل و الإتصال
* Transport-communication	-	-	-	-	-	-	* الإيواء و المطاعم
* Hébergement-Restauration	-	-	-	-	-	-	* المؤسسات المالية
* Institution Financières	-	-	-	-	-	-	* قطاعات أخرى
* Autres	-	-	-	-	-	-	
Total	39	3 907	28	383	28	4 385	المجموع

Source : Délégations provinciales de l'Industrie et du Commerce

المصدر : المندوبيات الإقليمية لوزارة الصناعة و التجارة





الصناعة التقليدية و التعاونيات
ARTISANA T ET COOPERATIVES

LISTE DES TABLEAUX :

[Sommaire](#)

لائحة الجداول

Tableau 1 :	تعاونيات الصناعة التقليدية و عدد المنخرطين حسب الإقليم أو العمالة، 2008 COOPERATIVES ARTISANALES ET ADHERENTS PAR PROVINCE/PREFECTURE,2008	جدول :1
Tableau 2 :	مراكز التعليم و المتعلمين حسب المستوى و الإقليم أو العمالة-2007-2008 CENTRES D'APPRENTISSAGE ET APPRENTIS SELON LE NIVEAU ET LA PROVINCE/PREFECTURE 2007-2008	جدول :2
Tableau 3 :	صادرات منتجات الصناعة التقليدية بالكمية و القيمة حسب الإقليم أو العمالة، 2008 EXPORTATIONS DE PRODUITS ARTISANAUX EN QUANTITES ET VALEURS PAR PROVINCE/PREFECTURE,2008	جدول :3
Tableau 4 :	قيمة الصادرات من منتجات الصناعة التقليدية حسب الدول المستوردة و حسب الإقليم أو العمالة، 2008 LA VALEUR DES EXPORTATIONS DE PRODUITS ARTISANAUX SELON LA DESTINATION PAR PROVINCE /PREFECTURE,2008	جدول : 4
Tableau 5 :	كمية الصادرات من منتجات الصناعة التقليدية حسب الدول المستوردة و حسب الإقليم أو العمالة، 2008 LA QUANTITE DES EXPORTATIONS DE PRODUITS ARTISANAUX SELON LA DESTINATION PAR PROVINCE /PREFECTURE,2008	جدول : 5
Tableau 6 :	القروض المطلوبة و الممنوحة للصناعات التقليدية حسب الإقليم أو العمالة، 2008 CREDITS ACCORDES AUX ARTISANS SELON LA PROVINCE/PREFECTURE,2008	جدول :6
Tableau 7 :	مبيعات منتجات الصناعة التقليدية في السوق الداخلي (قيمة) حسب الإقليم أو العمالة، 2008 VENTES (EN VALEUR) DES PRODUITS ARTISANAUX SUR LE MARCHÉ INTERIEUR PAR PROVINCE /PREFECTURE,2008	جدول : 7
Tableau 8 :	مبيعات منتجات الصناعة التقليدية في السوق الداخلي (كمية) حسب الإقليم أو العمالة، 2008 VENTES (EN QUANTITE) DES PRODUITS ARTISANAUX SUR LE MARCHÉ INTERIEUR PAR PROVINCE /PREFECTURE,2008	جدول : 8
Tableau 9 :	المؤسسات التعاونية حسب القطاع و الإقليم أو العمالة، 2008 ORGANISMES COOPERATIFS PAR SECTEUR ET PAR PROVINCE OU PREFECTURE :2008	جدول :9

الصناعة التقليدية و التعاونيات
A R T I S A N A T E T C O O P E R A T I V E S

LISTE DES TABLEAUX :

[Sommaire](#)

لائحة الجداول

Tableau 10:	المؤسسات التعاونية النشيطة حسب القطاع و العمالة أو الإقليم، 2008 ORGANISMES COOPERATIFS ACTIFS PAR SECTEUR ET PAR PROVINCE /PREFECTURE : 2008	جدول :10
Tableau 11:	المنخرطون في المؤسسات التعاونية النشيطة حسب القطاع والإقليم أو العمالة ، 2007 ADHERENTS DES ORGANISMES COOPERATIFS ACTIFS PAR SECTEUR ET PAR PROVINCE /PREFECTURE,2007	جدول :11
Tableau 12:	عدد مناصب الشغل في المؤسسات التعاونية النشيطة حسب القطاع و العمالة أو الإقليم ، 2001 EMPLOYES DES ORGANISMES COOPERATIFS ACTIFS PAR SECTEUR ET PAR PROVINCE/PREFECTURE, 2001	جدول :12
Tableau 13 :	رأسمال المؤسسات التعاونية النشيطة حسب القطاع و الإقليم أو العمالة ، 2005 FONDS PROPRES DES ORGANISMES COOPERATIFS ACTIFS PAR SECTEUR ET PAR PROVINCE /PREFECTURE, 2005	جدول :13

تعاونيات الصناعة التقليدية و عدد المنخرطين حسب الإقليم أو العمالة ، 2008
 Tableau 1 : COOPERATIVES ARTISANALES ET ADHERENTS PAR PROVINCE/PREFECTURE, 2008 : جدول 1:

Province/Prefecture	التعاونيات	عدد المنخرطين	الإقليم/ العمالة
	Coopératives	Adhérents	
Chefchaouen	24	484	شفشاون
Fahs-Anjra(*)	1	14	الفحص-أنجرة(*)
Larache	11	351	العرانش
M'diq Fnideq(*)	2	25	المضيق الفنيديق(*)
Tanger-Assilah	16	662	طنجة أصيلة
Tétouan	20	673	تطوان
Total	74	2209	المجموع

Source : Délégations Régionales de l'Artisanat
 المصدر: المنوبيات الإقليمية للصناعة التقليدية
 (*):Données 2007 : إحصائيات 2007 (*)

مراكز التعليم و المتعلمين حسب المستوى و العمالة أو الإقليم، 2008-2007
 Tableau 2 : CENTRES D'APPRENTISSAGE ET APPRENTIS SELON LE NIVEAU ET LA PROVINCE/PREFECTURE, 2007-2008 : جدول 2:

Province/Prefecture	المراكز Centres	المكونين Formateurs	المتعلمين Apprentis		المجموع Total	الإقليم/ العمالة
			السنة الأولى 1 ^{ère} Année	السنة الثانية 2 ^{ème} Année		
			Chefchaouen	1		
Fahs-Anjra	-	-	-	-	-	الفحص-أنجرة
Larache	...	4	57	18	75	العرانش
M'diq Fnideq	1	-	-	-	-	المضيق الفنيديق
Tanger-Assilah	1	9	63	33	96	طنجة أصيلة
Tétouan	1	3	188	تطوان
Total	4	18	198	84	470	المجموع

Source : Délégations Provinciales de l'Artisanat.
 المصدر: المنوبيات الإقليمية للصناعة التقليدية

صادرات منتجات الصناعة التقليدية بالكمية و القيمة حسب العمالة أو الإقليم، 2008
 Tableau 3 : EXPORTATIONS DE PRODUITS ARTISANAUX EN QUANTITES ET VALEURS PAR PROVINCE/PREFECTURE, 2008 : جدول 3:

Province/Prefecture	الكمية بالقطار	القيمة ب 1000 درهم	الإقليم/ العمالة
	Quantité (en Qx)	Valeur (en 1000 Dh)	
Chefchaouen	3,0	255	شفشاون
Fahs-Anjra	-	-	الفحص-أنجرة
Larache	العرانش
M'diq Fnideq	-	-	المضيق الفنيديق
Tanger-Assilah	1435,8	5080	طنجة أصيلة
Tétouan	-	-	تطوان
Total	1438,7	5335	المجموع

Source : Délégations Provinciales de l'Artisanat.
 المصدر: المنوبيات الإقليمية للصناعة التقليدية

Tableau 4 : **قيمة الصادرات من منتجات الصناعة التقليدية حسب الدول المستوردة و حسب الإقليم أو العمالة ، 2008** : جدول 4 :
LA VALEUR DES EXPORTATIONS DE PRODUITS ARTISANAUX SELON LA DESTINATION PAR PROVINCE / PREFECTURE 2008

En 1000 Dh								(ب 1000 درهم)
Pays de destination	شفشاون	الفحص-أنجرة	العراش	المضيق الفنيق	طنجة	تطوان	المجموع	الدول المستوردة
	Chefchaouen	Fahs-Anjra	Larache	M'diq-Fnideq	Tanger	Tétouan	Total	
Europe	255	-	...	-	4821	-	5076	أوروبا
Angleterre	-	-	...	-	677	-	677	إنجلترا
France	-	-	...	-	3426	-	3426	فرنسا
Espagne	-	-	...	-	275	-	275	إسبانيا
Belgique	-	-	...	-	64	-	64	بلجيكا
Italie	-	-	...	-	172	-	-	إيطاليا
Suisse	-	-	...	-	-	-	-	سويسرا
Autriche	-	-	...	-	-	-	-	النمسا
Suède	-	-	...	-	-	-	-	السويد
Allemagne	-	-	...	-	-	-	-	ألمانيا
Finlande	-	-	...	-	-	-	-	فنلندا
Autres	255	-	...	-	207	-	462	دول أخرى
Etats Unis	-	-	...	-	64	-	64	الولايات المتحدة
Canada	-	-	...	-	-	-	-	كندا
Pays Arabes et Africains	-	-	...	-	178	-	178	الدول العربية و الإفريقية
Australie	-	-	...	-	15	-	-	أستراليا
Japan	-	-	...	-	-	-	-	اليابان
Autres	-	-	...	-	2	-	-	دول أخرى
Total	255	-	...	-	5080	-	5335	المجموع

Source : Délégations Provinciales de l'Artisanat

المصدر : المندوبيات الإقليمية للصناعة التقليدية

Tableau 5 : **كمية الصادرات من منتجات الصناعة التقليدية حسب الدول المستوردة و حسب الإقليم أو العمالة ، 2008** : جدول 5 :
LA QUANTITE DES EXPORTATIONS DE PRODUITS ARTISANAUX SELON LA DESTINATION PAR PROVINCE /PREFECTURE, 2008

En QX								بالقطنار
Pays de destination	شفشاون	الفحص-أنجرة	العراش	المضيق الفنيق	طنجة	تطوان	المجموع	الدول المستوردة
	Chefchaouen	Fahs-Anjra	Larache	M'diq-Fnideq	Tanger	Tétouan	Total	
Europe	3,0	-	...	-	1424,8	-	1424,8	أوروبا
Angleterre	-	-	...	-	70,1	-	70,1	إنجلترا
France	-	-	...	-	476,0	-	476,0	فرنسا
Espagne	-	-	...	-	727,7	-	727,7	إسبانيا
Belgique	-	-	...	-	3,5	-	3,5	بلجيكا
Italie	-	-	...	-	140	-	-	إيطاليا
Suisse	-	-	...	-	-	-	-	سويسرا
Autriche	-	-	...	-	-	-	-	النمسا
Suède	-	-	...	-	-	-	-	السويد
Allemagne	-	-	...	-	-	-	-	ألمانيا
Finlande	-	-	...	-	-	-	-	فنلندا
Autres	3,0	-	...	-	7,6	-	7,6	دول أخرى
Etats Unis	-	-	...	-	5,8	-	5,8	الولايات المتحدة الأمريكية
Canada	-	-	...	-	-	-	-	كندا
Pays Arabes et Africains	-	-	...	-	4,8	-	4,8	الدول العربية و الإفريقية
Australie	-	-	...	-	0,3	-	-	أستراليا
Japan	-	-	...	-	-	-	-	اليابان
Autres	-	-	...	-	0,1	-	-	دول أخرى
Total	3,0	-	...	-	1435,8	-	1435,8	المجموع

Source : Délégations Provinciales de l'Artisanat

المصدر : المندوبيات الإقليمية للصناعة التقليدية

الفروض المطلوبة و الممنوحة للصناعات التقليدية حسب الإقليم أو العمالة ، 2008

Tableau 6 :

CREDITS ACCORDES AUX ARTISANS SELON LA PROVINCE/PREFECTURE, 2008

جدول 6 :

Province/ Préfecture	الطلبات Demandes		الفروض ب 10 ³ درهم Crédits (en 10 ³ Dhs)		الإقليم/ العمالة
	المعبر عنها Déposées	الملباة Satisfaites	المطلوبة Sollicités	الممنوحة Accordés	
Chefchaouen	16	12	360	200	شفتاون
Fahs-Anjra	-	-	-	-	الفحص-أنجرة
Larache	-	-	-	-	العرانش
M'diq-Fnideq	-	-	-	-	المضيق الفنديق
Tanger-Assilah	-	-	-	-	طنجة-اصيلة
Tétouan	-	-	-	-	تطوان
Total	16	12	360	200	المجموع

Source : Délégations Provinciales de l'Artisanat

المصدر : المندوبيات الإقليمية للصناعة التقليدية

مبيعات منتجات الصناعة التقليدية في السوق الداخلي (قيمة) حسب الإقليم أو العمالة , 2008

Tableau 7 :

VENTES (EN VALEUR) DES PRODUITS ARTISANAUX SUR LE MARCHE INTERIEUR PAR PROVINCE /PREFECTURE, 2008

جدول 7 :

Produits	En 1000 Dh						المجموع Total	المنتجات (ب 1000 درهم)
	شفتاون Chefchaouen	الفحص-أنجرة Fahs-Anjra	العرانش Larache	المضيق الفنديق M'diq-Fnideq	طنجة Tanger	تطوان Tétouan		
Tapis	-	-	-	-	-	-	-	الزرابي
Poteries	50	-	-	-	-	-	50	الفخار
fer forgé	90	-	-	-	-	-	90	الحديد المطروق
Vêtements	200	-	-	-	-	-	200	ملابس
Ouvrage en bois	450	-	-	-	-	-	450	منتجات خشبية
Maroquinerie	170	-	-	-	-	-	170	منتجات الدباغة
Vannerie	-	-	-	-	-	-	-	مصنوعات نباتية
Ouvrage en cuivre	-	-	-	-	-	-	-	منتجات نحاسية
Couvertures	140	-	-	-	-	-	140	الأغطية
Articles Chaussants	80	-	-	-	-	-	80	الأحذية
Bijouterie Fantaisie	200	-	-	-	-	-	200	مجوهرات تقليدية
Divers	300	-	-	-	-	-	300	منتجات أخرى
Total	1680	-	-	-	-	-	1680	المجموع

Source : Délégations Provinciales de l'Artisanat

المصدر : المندوبيات الإقليمية للصناعة التقليدية

مبيعات منتجات الصناعة التقليدية في السوق الداخلي (كمية) حسب الإقليم أو العمالة , 2008

Tableau 8 :

VENTES (EN QUANTITE) DES PRODUITS ARTISANAUX SUR LE MARCHE INTERIEUR PAR PROVINCE /PREFECTURE, 2008

جدول 8 :

Produits	En OX						المجموع Total	المنتجات المنتجات
	شفتاون Chefchaouen	الفحص-أنجرة Fahs-Anjra	العرانش Larache	المضيق الفنديق M'diq-Fnideq	طنجة Tanger	تطوان Tétouan		
Tapis	-	-	-	-	-	-	-	الزرابي
Poteries	83	-	-	-	-	-	83	الفخار
fer forgé	700	-	-	-	-	-	700	الحديد المطروق
Vêtements	10	-	-	-	-	-	10	ملابس
Ouvrage en bois	140	-	-	-	-	-	140	منتجات خشبية
Maroquinerie	1	-	-	-	-	-	1	منتجات الدباغة
Vannerie	-	-	-	-	-	-	-	مصنوعات نباتية
Ouvrage en cuivre	-	-	-	-	-	-	-	منتجات نحاسية
Couvertures	30	-	-	-	-	-	30	الأغطية
Articles Chaussants	6	-	-	-	-	-	6	الأحذية
Bijouterie Fantaisie	1	-	-	-	-	-	1	مجوهرات تقليدية
Divers	10	-	-	-	-	-	10	منتجات أخرى
Total	981	-	-	-	-	-	981	المجموع

Source : Délégations Provinciales de l'Artisanat

المصدر : المندوبيات الإقليمية للصناعة التقليدية

المؤسسات التعاونية حسب القطاع و الإقليم أو العمالة ، 2008

Tableau 9:

ORGANISMES COOPERATIFS PAR SECTEUR ET PAR PROVINCE OU PREFECTURE
2008

جدول 9:

المجموعة	المضيق	تطوان	الفحص أنجرة طنجة- أصيلة	العرائش	شفشاون	المجموع	القطاع
Total	M'diq Fnideq	Tétouan	Tanger- Fahs- Assilah Anjra	Larache	Chefchaouen	Total	
1 الفلاحة							1 الفلاحة
1.1 الإصلاح الزراعي							1.1 الإصلاح الزراعي
1.2 خارج الإصلاح الزراعي							1.2 خارج الإصلاح الزراعي
coop. Laitière de transformation	-	2	1	-	1	4	تعاونية الحليب المصنع
coop. de commercialisation du	-	1	5	79	6	92	تعاونية تجارة الحليب
coop. Maraichères	-	-	-	3	1	4	تعاونية الخضار
coop.agricoles	-	-	-	-	-	-	تعاونية الحوامض
coop. Huileries	-	-	-	6	10	16	تعاونية الزيوت
coop.d'élevage	-	2	6	38	16	62	تعاونية تربية المواشي
coop. D'avicole	-	-	-	1	1	2	تعاونية تربية النجاج
coop.d'apicole	-	4	2	22	38	66	تعاونية تربية النحل
coop.céréalières	-	1	-	1	-	-	تعاونية الحبوب
coop.irrigation	-	-	-	-	-	-	تعاونية الري
coop.fromagerie	-	-	-	-	-	-	تعاونية الاجبان
Silviculture	-	-	-	-	-	-	
coop. Approvisionnement	-	3	3	8	17	32	تعاونية التموين
coop. d'utilisation du matériel agricole (CUMA)	-	2	1	12	3	-	التعاونية الفلاحية
Autres	-	2	-	15	5	22	لاستعمال معدات الفلاحة أخر
2. Artisanat							2 الصناعة التقليدية
Cuir tanneurs	-	-	-	1	1	2	ديباغة الجلد
Textiles	-	1	1	1	5	9	النسيج
Tapis	-	1	-	-	1	2	الزرابي
Menuiseries	-	2	1	2	2	7	الخشب
Céramiques	-	1	-	2	-	3	الزليج
Batiments gros oeuvres	-	-	-	1	1	2	البنيات والأشغال الكبرى
Autres	-	14	15	3	15	47	صناعات أخرى
3. Forêt							3 الغابات
4. Pêche							4 الصيد البحري
5. Consommation							5 الإستهلاك
6. Commerçants détaillants							6 التجارة بالتقسيم
7. Habitat							7 السكني
8. Autres à préciser							8 قطاعات أخرى
Commerce et industrie	-	-	2	-	1	4	التجارة و الصناعة
Main d'oeuvre	-	-	-	-	-	-	اليد العاملة
Servises	-	-	1	-	-	-	الخدمات
Transport	-	1	-	-	15	-	النقل
Tourisme	-	-	-	-	1	1	السياحة
Total							المجموع
	2	59	69	208	150	494	

Source : Délégation Régionale ODECO

المصدر: المندوبية الجهوية لمكتب تنمية التعاون

المؤسسات التعاونية النشيطة حسب القطاع و العمالة أو الإقليم، 2008

Tableau 10:

ORGANISMES COOPERATIFS ACTIFS PAR SECTEUR ET PAR PROVINCE
/PREFECTURE : 2008

جدول 10:

Secteurs	شفشاون Chefchaouen	العرانش Larache	الفحص أنجرة طنجة أصيلة Tanger Fahs Assilah Anjra	تطوان Tétouan	المضيق M'diq Fnideq	المجموع Total	القطاع
1 Agriculture	43	115	7	1	9	175	1 الفلاحة
1.1 Réforme Agraire	-	-	-	-	-	-	1.1 الإصلاح الزراعي
1.2 Hors Réforme Agraire	43	115	7	1	9	175	1.2 خارج الإصلاح الزراعي
coop. Laitière de transformation	-	-	1	-	2	3	تعاونية الحليب المصنع
coop. de commercialisation du	1	70	2	1	-	74	تعاونية تجارة الحليب
coop. Maraichères	-	3	-	-	-	-	تعاونية الخضار
coop.agrimucoles	-	-	-	-	-	-	تعاونية الحوامض
coop. Huileries	8	6	-	-	-	14	تعاونية الزيوت
coop.d'élevage	3	8	3	-	2	16	تعاونية تربية المواشي
coop. D'avicole	1	1	-	-	3	5	تعاونية تربية الدجاج
coop.d'apicole	24	15	-	-	-	39	تعاونية تربية النحل
coop.céréalières	-	-	-	-	1	-	تعاونية الحبوب
coop.irrigation	-	-	-	-	-	-	تعاونية الري
coop.fromagerie	-	-	-	-	-	-	تعاونية الاجبان
coop. Approvisionnement	4	5	1	-	1	11	تعاونية التموين
coop. d'utilisation du matériel	-	2	-	-	-	-	التعاونية الفلاحية
aricole (CUMA)	-	-	-	-	-	2	لاستعمال معدات الفلاحة
Autres	2	5	-	-	-	7	تعاونيات فلاحية أخرى
2. Artisanat	10	5	5	1	12	33	2 الصناعة التقليدية
Cuir tanneurs	-	-	-	-	-	-	دباغة الجلد
Textiles	2	1	1	-	1	5	النسيج
Tapis	-	-	-	-	1	1	الزرابي
Menuiseries	1	1	-	-	2	4	الخشب
Céramiques	-	2	-	-	1	3	الزليج
Batiments gros oeuvres	-	-	-	-	-	-	البنيات و الأشغال الكبرى
Autres	7	-	4	-	7	18	صناعات أخرى
3. Forêt	-	4	-	-	-	4	3 الغابات
4. Pêche	3	-	-	-	2	5	4 الصيد البحري
5. Consommation	-	1	-	-	-	1	5 الإستهلاك
6. Commerçants détaillants	-	-	5	-	-	5	6 التجارة بالتقسيم
7. Habitat	3	4	20	-	15	42	7 السكنى
8. Autres à préciser	16	2	-	-	1	19	8 قطاعات أخرى
Commerce et industrie	1	1	-	-	-	-	التجارة و الصناعة
Main d'oeuvre	-	-	-	-	-	-	اليد العاملة
Servises	-	-	-	-	-	-	الخدمات
Transport	15	1	-	-	1	17	النقل
Tourisme	-	-	-	-	-	-	السياحة
9.Commercialisation des produits	-	-	-	-	-	-	تجارة منتجات الصناعة
d'artisanat:	-	-	-	-	-	-	التقليدية
Baboucier Cordonnier	-	-	-	-	-	-	إسكافي وصانع البلغة
Maroquinerie	-	-	-	-	-	-	الدباغة
Zelligeurs	-	-	-	-	-	-	زلايجي
Confection	-	-	-	-	-	-	الخطاطة
Ferronnerie	-	-	-	-	-	-	الحدادة
Approvisionnement des produits	-	-	-	-	-	-	تموين مواد الصناعة
artisansaux	-	-	-	-	-	-	التقليدية
Total	75	131	37	2	39	284	المجموع

Source : Délégation Régionale ODECO

المصدر: المندوبية الجهوية لمكتب تنمية التعاون

المنخرطون في المؤسسات التعاونية النشيطة حسب القطاع والإقليم أو العمالة ، 2007

Tableau 11:

ADHERENTS DES ORGANISMES COOPERATIFS ACTIFS PAR SECTEUR ET PAR PROVINCE /PREFECTURE, 2007

جدول 11:

Secteurs	شفشاون	العرائش	الفحص أنجرة طنجة		تطوان	المضيق القنيطرة	المجموع	القطاع
	Chefchaouen	Larache	Tanger	Fahs Anira	Tétouan	M'diq Fnideq	Total	
1 Agriculture	2354	11318	360	138	3836	-	18006	1 الفلاحة
1.1 Réforme Agraire	-	-	-	-	-	-	-	1.1 الإصلاح الزراعي
1.2 Hors Réforme Agraire	2354	11318	360	138	3836	-	18006	1.2 خارج الإصلاح الزراعي
Coop. Laitière de transformation	35	-	49	-	3150	-	3234	تعاونية الحليب المصنع
Coop. de commercialisation de coop. Maraichères	335	10079	110	75	42	-	10641	تعاونية تجارة الحليب
coop.agricoles	8	14	-	-	15	-	37	تعاونية الخضار
coop. Huileries	-	-	-	-	-	-	-	تعاونية الحوامض
coop.d'élevage	416	139	-	-	-	-	555	تعاونية الزيوت
coop. D'avicole	205	373	155	-	9	-	742	تعاونية تربية المواشي
coop.d'apicole	29	14	-	-	-	-	43	تعاونية تربية الدجاج
coop.céréalières	350	255	7	28	37	-	677	تعاونية تربية النحل
coop. Approvisionnement	-	-	-	-	-	-	-	تعاونية الحبوب
coop.d'utilisation du matériel agricole	946	123	20	35	170	-	1294	تعاونية التموين
Autres	30	196	19	-	20	-	265	التعاونية الفلاحية لاستعمال معدات الفلاحة
	-	125	-	-	393	-	518	تعاونيات فلاحية أخرى
2. Artisanat	448	380	491	15	225	-	1559	2 الصناعة التقليدية
Cuir tanneurs	7	54	59	-	-	-	120	دباغة الجلد
Textiles	-	-	-	15	-	-	15	النسيج
Tapis	-	-	-	-	13	-	13	الزرابي
Menuiseries	64	139	8	-	72	-	283	الخشب
Céramiques	-	37	9	-	14	-	60	الزليج
Batiments gros oeuvres	8	-	125	-	11	-	144	البنائيات و الأشغال الكبرى
Autres	369	150	290	-	115	-	924	صناعات أخرى
3. Forêt	8	33	-	-	9	-	50	3 الغابات
4. Pêche	172	-	-	-	120	96	388	4 الصيد البحري
5. Consommation	-	120	-	-	-	-	120	5 الإستهلاك
6. Commerçants détaillants	13	13	123	-	-	-	149	6 التجارة بالتقسيم
7. Habitat	67	179	686	-	290	-	1222	7 السكنى
8. Autres à préciser	58	74	8	33	96	-	269	8 قطاعات أخرى
Commerce et industrie	-	-	8	33	-	-	41	التجارة و الصناعة
Main d'oeuvre	-	-	-	-	-	-	-	اليد العاملة
Servises	-	-	-	-	-	-	-	الخدمات
Transport	55	74	-	-	96	-	225	النقل
Tourisme	3	-	-	-	-	-	3	السياحة
Total	3120	12117	1668	186	4576	96	21763	المجموع

Source : Délégation Régionale ODECO

المصدر: المندوبية الجهوية لمكتب تنمية التعاون

عدد مناصب الشغل في المؤسسات التعاونية النشيطة حسب القطاع و العمالة أو الإقليم ، 2001
Tableau 12: EMPLOIS DES ORGANISMES COOPERATIFS ACTIFS PAR SECTEUR ET PAR PROVINCE /PREFECTURE : 2001 جدول 12:

Secteurs	شفشاون Chefchaouen	العرائش Larache	الفحص أنجرة طنجة Fahs Anjra	تطوان Tétouan	المضيق الفيديق M'diq Fnideq	المجموع Total	القطاع
1 Agriculture	39	98	6	-	312	455	1 الفلاحة
1.1 Réforme Agraire	-	-	-	-	-	-	1.1 الإصلاح الزراعي
1.2 Hors Réforme Agraire	39	98	6	-	312	455	1.2 خارج الإصلاح الزراعي
Coop. Laitière de transformation	2	-	2	-	310	314	تعاونية الحليب المصنع
Coop. de commercialisation de coop. Maraichères	3	82	4	-	-	89	تعاونية تجارة الحليب
coop. agrimucoles	-	15	-	-	-	15	تعاونية الخضار
coop. Huileries	-	-	-	-	-	-	تعاونية الحوامض
coop. d'élevage	2	1	-	-	-	3	تعاونية الزيوت
coop. D'avicole	2	-	-	-	-	2	تعاونية تربية المواشي
coop. d'apicole	-	-	-	-	-	-	تعاونية تربية الدجاج
coop. céréalières	10	-	-	-	2	12	تعاونية تربية النحل
coop. Approvisionnement agricole	-	-	-	-	-	-	تعاونية الحبوب
coop. d'utilisation du matériel agricole	20	-	-	-	-	20	تعاونية التموين
2. Artisanat	22	167	10	-	54	253	2 الصناعة التقليدية
Cuir tanneurs	-	-	-	-	-	-	دباغة الجلد
Textiles	-	-	-	-	2	2	النسيج
Tapis	-	-	-	-	-	-	الزرابي
Menuiseries	-	2	-	-	2	4	الخشب
Céramiques	-	-	-	-	-	-	الزليج
Batiments gros oeuvres	-	-	-	-	50	50	البنيات و الأشغال الكبرى
Autres	22	165	10	-	-	197	صناعات أخرى
3. Forêt	-	-	-	-	-	-	3 الغابات
4. Pêche	-	-	-	-	-	-	4 الصيد البحري
5. Consommation	-	-	-	-	-	-	5 الإستهلاك
6. Commerçants détaillants	-	-	-	-	-	-	6 التجارة بالنقسيط
7. Habitat	-	-	10	-	10	20	7 السكنى
8. Autres à préciser	15	24	40	-	4	83	8 قطاعات أخرى
Commerce et industrie	-	-	-	-	-	-	التجارة و الصناعة
Main d'oeuvre	-	-	-	-	-	-	اليد العاملة
Transport	-	-	-	-	-	-	النقل
Tourisme	-	-	-	-	-	-	السياحة
Total	76	289	66	-	380	811	المجموع

Source : Délégation Régionale ODECO

المصدر: المنووية الجهوية لمكتب تنمية التعاون

رأسمال المؤسسات التعاونية النشيطة حسب القطاع و الإقليم أو العمالة ، 2005

Tableau 13 :

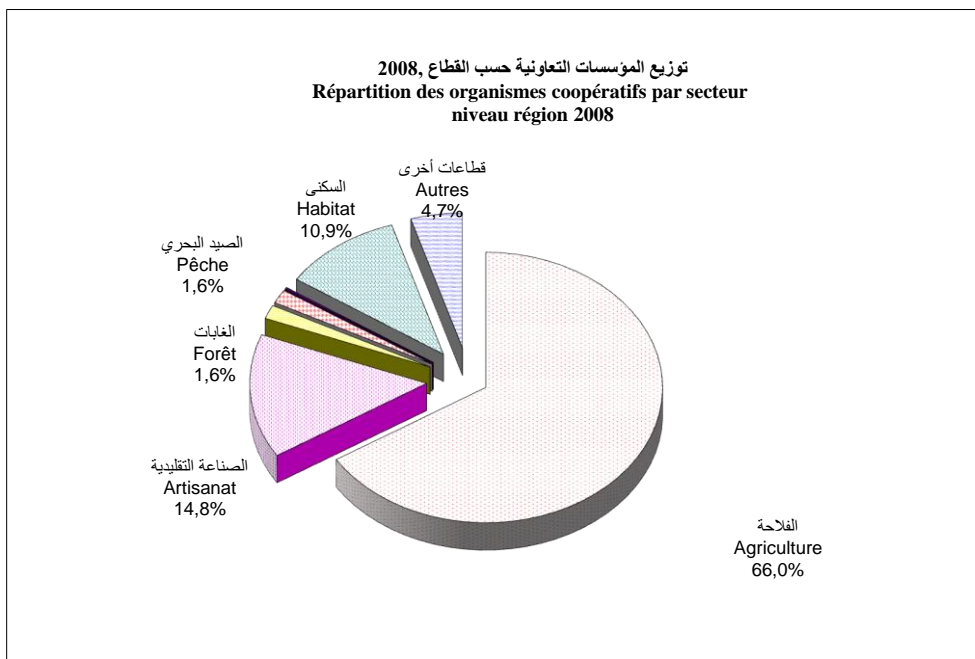
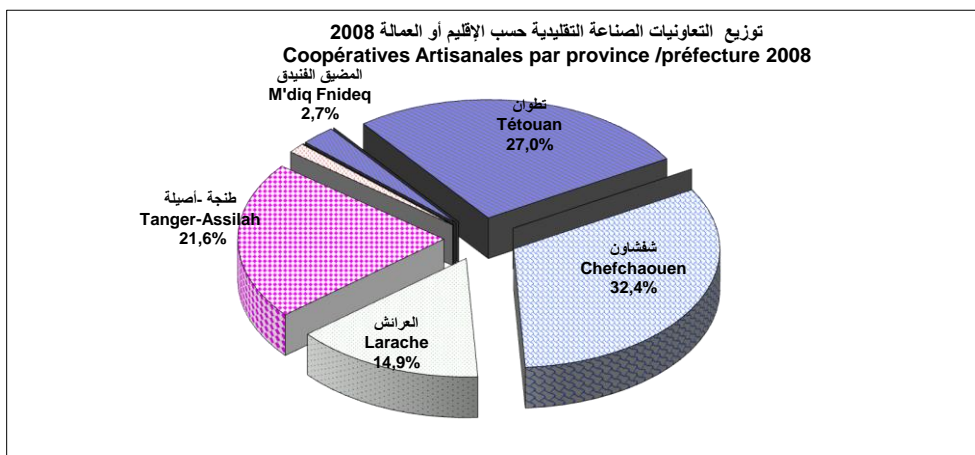
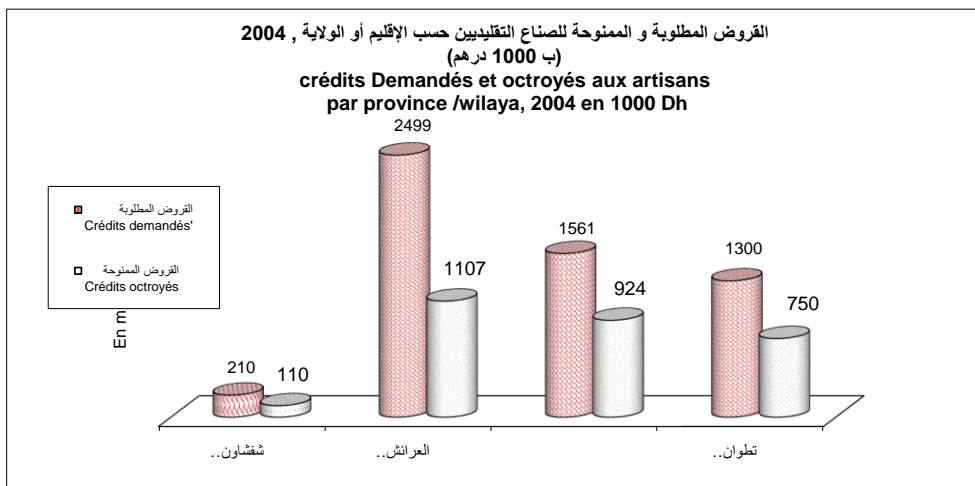
FONDS PROPRES DES ORGANISMES COOPERATIFS ACTIFS PAR SECTEUR ET PAR PROVINCE /PREFECTURE : 2005

جدول 13:

Secteurs	En 1000 DH ب 1000 درهم						المجموع Total	القطاع
	شفشاون Chefchaouen	العرانش Larache	الفحص أنجرة طنجة Tanger	Fahs Anjra	تطوان Tétouan	المضيق M'diq Fnideq		
1 Agriculture	2240,4	16709,9	2348,0	272,4	42848,7	-	64419,4	1 الفلاحة
1.1 Réforme Agraire	-	-	-	-	-	-	-	1.1 الإصلاح الزراعي
1.2 Hors Réforme Agraire	2240,4	16709,9	2348,0	272,4	42848,7	-	64419,4	1.2 خارج الإصلاح الزراعي
Coop. Laitière de transformation	-	-	496,8	-	41756,5	-	42253,3	تعاونية الحليب المصنع
Coop. de commercialisation de coop. Maraichères	210,0	13321,0	849,7	40,0	42,0	-	14462,7	تعاونية تجارة الحليب
coop.agrimucoles	-	-	-	-	-	-	-	تعاونية الخضار
coop. Huileries	45,5	70,6	-	-	-	-	116,1	تعاونية الحوامض
coop.d'élevage	607,5	104,0	487,0	-	-	-	1198,5	تعاونية الزيوت
coop. D'avicole	8,0	220,9	-	-	-	-	228,9	تعاونية تربية المواشي
coop.d'apicole	370,4	-	43,0	56,0	63,6	-	533,0	تعاونية تربية الدجاج
coop.céréalières	-	22,8	-	-	94,3	-	117,1	تعاونية تربية النحل
coop. Approvisionnement	506,9	1323,0	248,8	10,0	62,3	-	2151,0	تعاونية الحبوب
coop.d'utilisation du matériel agricole (CUMA)	-	-	-	-	-	-	-	تعاونية التموين
Autres	492,1	1647,6	222,7	166,4	830,0	-	3358,8	التعاونية الفلاحية لاستعمال معدات الفلاحة
2. Artisanat	407,6	573,9	1271,8	-	16183,9	-	18437,2	2 الصناعة التقليدية
Cuir tanneurs	28,0	80,7	59,7	-	-	-	168,4	ديباغة الجلد
Textiles	81,2	229,0	9,1	-	37,6	-	356,9	النسيج
Tapis	25,2	-	-	-	10,4	-	35,6	الزرابي
Menuiseries	78,6	90,7	160,0	-	126,9	-	456,2	الخشب
Céramiques	-	-	-	-	30,0	-	30,0	الزليج
Batiments gros oeuvres	6,4	40,0	-	-	-	-	46,4	البنيات و الأشغال الكبرى
Autres	188,2	133,5	1043,0	-	15979,0	-	17343,7	صناعات أخرى
3. Forêt	4,0	-	-	-	22,5	-	26,5	3 الغابات
4. Pêche	-	-	-	-	165,1	-	165,1	4 الصيد البحري
5. Consommation	-	-	-	-	-	-	-	5 الإستهلاك
6. Commerçants détaillants	34,0	10,4	383,9	-	43107,6	-	43535,9	6 التجارة بالتقسيت
7. Habitat	5846,0	2894,0	113276,8	-	-	-	122016,8	7 السكنى
8. Autres à préciser	6,0	-	19,6	14,8	-	-	40,4	8 قطاعات أخرى
Commerce et industrie	-	-	5,6	14,8	-	-	20,4	التجارة و الصناعة
Main d'oeuvre	-	-	-	-	-	-	-	اليد العاملة
Servises	-	-	14,0	-	-	-	14,0	الخدمات
Transport	-	-	-	-	-	-	-	النقل
Tourisme	6,0	-	-	-	-	-	6,0	السياحة
Total	8538,0	20188,2	117300,1	287,2	102327,8	-	248641,3	المجموع

Source : Délégation Régionale ODECO

المصدر: المندوبية الجهوية لمكتب تنمية التعاون



البناء و العقار

CONSTRUCTION ET FONCIER

LISTE DES TABLEAUX :

[Sommaire](#)

لائحة الجداول

Tableau 1 :	توزيع الأسر (ب %) حسب نوع السكن ، وسط الإقامة و الإقليم/العمالة ، الإحصاء العام للسكان و السكنى، 2004 REPARTITION DES MENAGES (en %) SELON LE TYPE DE LOGEMENT, LE MILIEU DE RESIDENCE ET LA PROVINCE/PREFECTURE, RGPH 2004	جدول 1:
Tableau 2 :	توزيع الأسر (ب %) حسب صفة الحيازة، وسط الإقامة و الإقليم/العمالة، الإحصاء العام للسكان و السكنى، 2004 REPARTITION DES MENAGES (en %) SELON LE STATUT D'OCCUPATION DU LOGEMENT, LE MILIEU DE RESIDENCE ET LA PROVINCE/PREFECTURE, RGPH 2004	جدول 2:
Tableau 3 :	توزيع الأسر الحضرية ب (%) حسب أقدمية المسكن و الإقليم/العمالة، الإحصاء العام للسكان و السكنى، 2004 REPARTITION DES MENAGES URBAINS EN (%) SELON L'ANCIENNETE DU LOGEMENT ET LA PROVINCE/PREFECTURE , RGPH 2004	جدول 3 :
Tableau 4 :	نسبة الأسر حسب التجهيزات الأساسية للمسكن و العمالة أو الإقليم، الإحصاء العام للسكان و السكنى، 2004 PROPORTION DES MENAGES SELON LES EQUIPEMENTS DE BASE DU LOGEMENT ET LA PROVINCE/PREFECTURE , RGPH 2004	جدول 4:
Tableau 5 :	نسبة الأسر حسب طريقة تصريف المياه المستعملة ، وسط الإقامة و الإقليم/العمالة، الإحصاء العام للسكان و السكنى، 2004 PROPORTION DES MENAGES SELON LE MODE D'EVACUATION DES EAUX USEES, LE MILIEU DE RESIDENCE ET LA PROVINCE/PREFECTURE, RGPH 2004	جدول 5 :
Tableau 6 :	نسبة الأسر الغير مرتبطة بشبكة الماء حسب مصدر الماء، وسط الإقامة و الإقليم/العمالة، الإحصاء العام للسكان و السكنى، 2004 PROPORTION DES MENAGES NON RELIES AU RESEAU PUBLIC DE DISTRIBUTION D'EAU SELON LE MODE D'APPROVISIONNEMENT EN EAU, LE MILIEU DE RESIDENCE ET LA PROVINCE/PREFECTURE, RGPH 2004	جدول 6 :
Tableau 7 :	نسبة الأسر الغير مرتبطة بشبكة الكهرباء حسب مصدر الإنارة ، وسط الإقامة و الإقليم/العمالة، الإحصاء العام للسكان و السكنى، 2004 PROPORTION DES MENAGES NON RELIES AU RESEAU PUBLIC DE DISTRIBUTION D'ELECTRICITE SELON LE MODE D'ECLAIRAGE, LE MILIEU DE RESIDENCE ET LA PROVINCE/PREFECTURE, RGPH 2004	جدول 7 :
Tableau 8 :	نسبة الأسر المتوفرة على بعض التجهيزات المنزلية حسب وسط الإقامة و الإقليم/العمالة، الإحصاء العام للسكان و السكنى، 2004 PROPORTION DES MENAGES DOTES DE CERTAINS	جدول 8 :
Tableau 9 :	عدد الأفراد لكل غرفة حسب سط الإقامة و الإقليم/العمالة، الإحصاء العام للسكان و السكنى، 2004 NOMBRE DE PERSONNES PAR PIECE DE LOGEMENT SELON LE MILIEU DE RESIDENCE ET LA PROVINCE/PREFECTURE, RGPH 2004	جدول 9:

البناء و العقار

CONSTRUCTION ET FONCIER

LISTE DES TABLEAUX :

[Sommaire](#)

لائحة الجداول

Tableau 10 :	احصائيات رخص البناء المسلمة حسب البلديات/ المقاطعات ، 2008 STATISTIQUES DES AUTORISATIONS DE CONSTRUIRE DELIVREES SELON LES MUNICIPALITES/ARRONDISSEMENTS , 2008	جدول 10:
Tableau 11 :	احصائيات رخص البناء المسلمة حسب البلديات/ المقاطعات و صنف البناء ، 2008 STATISTIQUES DES AUTORISATIONS DE CONSTRUIRE DELIVREES PAR LES MUNICIPALITES/ARRONDISSEMENTS SELON LA CATEGORIE DE CONSTRUCTION, 2008	جدول 11:
Tableau 12 :	توزيع رخص البناء المسلمة حسب صنف البناء و البلديات/ المقاطعات 2008 REPARTITION DES AUTORISATIONS DE CONSTRUIRE SELON LA CATEGORIE DE CONSTRUCTION ET LA MUNICIPALITE/ARRONDISSEMENT, 2008	جدول 12:
Tableau 13 :	توزيع المساكن المرخصة حسب عدد الغرف و البلديات/ المقاطعات ، 2008 REPARTITION DES LOGEMENTS AUTORISES SELON LE NOMBRE DE PIECES ET LA MUNICIPALITE/ARRONDISSEMENT , 2008	جدول 13:
Tableau 14 :	توزيع المساكن المرخصة حسب صنف البناء و البلديات/ المقاطعات ، 2008 REPARTITION DES LOGEMENTS AUTORISES SELON LE TYPE D'HABITAT ET LA MUNICIPALITE/ARRONDISSEMENT , 2008	جدول 14:
Tableau 15 :	توزيع القيمة المصرح بها (ب 1000 درهم) حسب صنف البناء و البلديات/ المقاطعات ، 2008 REPARTITION DE LA VALEUR DECLAREE EN (1000DH) SELON LA CATEGORIE DE CONSTRUCTION ET LA MUNICIPALITE/ARRONDISSEMENT , 2008	جدول 15:
Tableau 16 :	توزيع القيمة المصرح بها (ب 1000 درهم) حسب صنف صاحب المشروع و البلديات/ المقاطعات ، 2008 REPARTITION DE LA VALEUR DECLAREE EN (1000DH) SELON LE TYPE DE DEMANDEUR ET LA MUNICIPALITE/ARRONDISSEMENT , 2008	جدول 16:
Tableau 17 :	توزيع القيمة المصرح بها (ب 1000 درهم) حسب صنف صاحب المشروع و البناء، 2008 REPARTITION DE LA VALEUR DECLAREE EN (1000DH) SELON LE TYPE DE DEMANDEUR ET DE LA CONSTRUCTION, 2008	جدول 17:
Tableau 18 :	توزيع رخص البناء حسب صنف صاحب المشروع و البلديات/ المقاطعات ، 2008 REPARTITION DES AUTORISATIONS DE CONSTRUIRE SELON LA CATEGORIE DU DEMANDEUR ET LA MUNICIPALITE/ARRONDISSEMENT , 2008	جدول 18:
Tableau 19 :	توزيع رخص البناء حسب صنف صاحب المشروع و البناء ، 2008 AUTORISATIONS DE CONSTRUIRE SELON LA CATEGORIE DU DEMANDEUR ET LE TYPE DE C	جدول 19:

البناء و العقار

CONSTRUCTION ET FONCIER

LISTE DES TABLEAUX :

[Sommaire](#)

لائحة الجداول

Tableau 20:	توزيع المساحة المسقفة (ب م2) حسب صنف البناء و البلديات/ المقاطعات ، 2008 REPARTITION DE LA SURFACE DES PLANCHERS EN (m ²) SELON LA CATEGORIE DE CONSTRUCTION ET LA MUNICIPALITE/ARRONDISSEMENT , 2008	جدول :20
Tableau 21 :	توزيع المساحة المبنية (ب م2) حسب صنف البناء و البلديات/ المقاطعات ، 2008 SURFACE BATIE (m ²) SELON LA CATEGORIE DE CONSTRUCTION ET LA MUNICIPALITE/ARRONDISSEMENT , 2008	جدول :21
Tableau 22 :	معدل ثمن المتر المربع للبنىات الجديدة حسب صنف البناء و البلديات/ المقاطعات ، 2008 PRIX MOYEN DU M2 COUVERT DES CONSTRUCTIONS NOUVELLES PAR MUNICIPALITE ET PAR CATEGORIE DE CONSTRUCTION, 2008	جدول :22
Tableau 23 :	طلبات التحفيظ حسب المحافظة العقارية و الوسط REQUISITIONS DEPOSEES PAR CONSERVATION FONCIERE ET PAR MILIEU	جدول :23
Tableau 24:	الرسوم العقارية المنجزة الناتجة عن التحفيظ حسب المحافظة العقارية و الوسط TITRES FONCIERS ETABLIS SUITE AUX IMMATRICULATIONS PAR CONSERVATION FONCIERE ET PAR MILIEU	جدول :24
Tableau 25:	الرسوم العقارية المنجزة الناتجة عن التقسيم حسب المحافظة العقارية و الوسط TITRES FONCIERS ETABLIS SUITE AUX MORCELLEMENTS PAR CONSERVATION FONCIERE ET PAR MILIEU	جدول :25
Tableau 26:	الرهون المسجلة حسب المحافظة العقارية و الوسط HYPOTHEQUES INSCRITES PAR CONSERVATION FONCIERE ET PAR MILIEU	جدول :26
Tableau 27:	المداهيل المنجزة حسب المحافظة العقارية RECETTES REALISEES PAR CONSERVATION FONCIERE	جدول :27
Tableau 28 :	التصاميم الخرائطية المنجزة من طرف المصالح الخرائطية حسب الوسط PLANS CADASTRAUX ETABLIS PAR SERVICE DU CADASTRE ET PAR MILIEU	جدول :28

توزيع الأسر (ب %) حسب نوع السكن ، وسط الإقامة و الإقليم/العمالة ، الإحصاء العام للسكان و السكنى، 2004
Tableau 1 : REPARTITION DES MENAGES (en %) SELON LE TYPE DE LOGEMENT, LE MILIEU DE RESIDENCE ET LA PROVINCE/PREFECTURE, RGPB 2004 :جدول 1:

Type de logement	شفتاوان Chefchaouen	الفحص أنجرة Fahs Anjra	العرائش Larache	المضيق الفنديق M'diq Fnideq	طنجة-أصيلة Tanger-Assilah	تطوان Tétouan	الجهة Région	نوع السكن
الحضري								
Urbain								
Villa	0,6	-	0,7	0,6	2,4	1,5	1,7	فيلا
Appartement	10,4	-	4,0	7,4	11,8	17,2	11,7	شقة
Maison marocaine traditionnelle	18,4	-	8,6	2,4	4,0	9,7	6,6	سكنى مغربية تقليدية
Maison marocaine moderne	51,7	-	67,1	81,8	74,2	65,1	70,3	سكنى مغربية عصرية
Maison sommaire/bidonville	8,0	-	16,3	2,6	3,4	2,4	5,2	منزل صفيح
Habitation de type rural	5,6	-	0,5	1,1	0,3	0,8	0,7	سكن قروي
Autres	5,2	-	2,7	4,1	4,0	3,3	3,7	أنواع أخرى
القروي								
Rural								
Villa	0,2	1,1	0,3	0,3	0,2	0,4	0,3	فيلا
Appartement	0,1	0,2	-	-	-	0,1	0,1	شقة
Maison marocaine traditionnelle	2,4	6,4	2,6	13,1	2,3	2,1	2,9	سكنى مغربية تقليدية
Maison marocaine moderne	18,7	41,1	18,1	18,8	21,4	27,2	22,4	سكنى مغربية عصرية
Maison sommaire/bidonville	1,3	3,8	2,3	1,3	6,0	1,9	2,2	منزل صفيح
Habitation de type rural	75,2	45,4	74,9	65,0	68	66,5	70,1	سكن قروي
Autres	2,1	1,9	1,7	1,4	2,1	1,8	2,0	أنواع أخرى
المجموع								
Ensemble								
Villa	0,2	1,1	0,5	0,6	2,3	1,2	1,2	فيلا
Appartement	1,5	0,2	2,1	7,0	11	13,2	7,5	شقة
Maison marocaine traditionnelle	4,6	6,4	5,7	3,0	3,9	7,9	5,3	سكنى مغربية تقليدية
Maison marocaine moderne	23,2	41,1	43,6	78,1	70,6	56,1	53,2	سكنى مغربية عصرية
Maison sommaire/bidonville	2,2	3,8	9,6	2,5	3,6	2,3	4,1	منزل صفيح
Habitation de type rural	65,6	45,4	36,2	4,9	4,8	16,4	25,6	سكن قروي
Autres	2,6	1,9	2,2	3,9	3,9	3,0	3,1	أنواع أخرى

Source : Direction de la Statistique, RGPB 2004

المصدر : مديرية الإحصاء، الإحصاء العام للسكان و السكنى، 2004

توزيع الأسر (ب %) حسب صفة الحيازة، وسط الإقامة و الإقليم/العمالة، الإحصاء العام للسكان و السكنى، 2004
Tableau 2 : REPARTITION DES MENAGES (en %) SELON LE STATUT D'OCCUPATION DU LOGEMENT, LE MILIEU DE RESIDENCE ET LA PROVINCE/PREFECTURE, RGPB 2004 :جدول 2:

Statut d'occupation	شفتاوان Chefchaouen	الفحص أنجرة Fahs Anjra	العرائش Larache	المضيق الفنديق M'diq Fnideq	طنجة-أصيلة Tanger-Assilah	تطوان Tétouan	الجهة Région	صفة الحيازة
الحضري								
Urbain								
Propriétaire ou copropriétaire	46,9	-	58,6	54,9	47,8	51,7	50,9	مالك أو مشترك في الملكية
Accédant à la propriété	1,0	-	2,6	1,1	2,5	1,9	2,2	مالك جديد
locataire	37,8	-	24,8	30,8	34,1	33,3	32,4	مكتري
Logement de fonction	3,2	-	1,2	0,8	0,9	1,6	1,2	سكن وظيفي
Logé gratuitement	9,0	-	10,6	10,9	12,7	10,0	11,4	سكن بالمجان
Autres	0,8	-	0,7	0,7	0,7	0,6	0,7	أشكال أخرى
Non déclaré	1,2	-	1,5	0,8	1,3	1,0	1,2	غير مصرح
القروي								
Rural								
Propriétaire ou copropriétaire	89,4	87,0	89,5	94,3	87,7	90,1	89,2	مالك أو مشترك في الملكية
Accédant à la propriété	0,5	0,3	1,0	0,1	0,4	0,4	0,6	مالك جديد
locataire	1,1	3,7	0,9	0,1	0,9	1,3	1,3	مكتري
Logement de fonction	0,7	0,6	0,7	0,4	1,2	0,5	0,7	سكن وظيفي
Logé gratuitement	6,0	6,6	5,7	3,4	7,8	6,0	6,1	سكن بالمجان
Autres	0,8	0,4	0,8	0,5	0,5	0,5	0,7	أشكال أخرى
Non déclaré	1,5	1,3	1,4	1,2	1,5	1,2	1,4	غير مصرح
المجموع								
Ensemble								
Propriétaire ou copropriétaire	83,6	87,0	73,4	57,2	50,5	60,8	64,6	مالك أو مشترك في الملكية
Accédant à la propriété	0,6	0,3	1,8	1,0	2,3	1,5	1,6	مالك جديد
locataire	6,1	3,7	13,3	29,0	31,8	25,7	21,3	مكتري
Logement de fonction	1,1	0,6	1,0	0,7	0,9	1,3	1,0	سكن وظيفي
Logé gratuitement	6,4	6,6	8,3	10,5	12,4	9,0	9,5	سكن بالمجان
Autres	0,8	0,4	0,8	0,7	0,7	0,6	0,7	أشكال أخرى
Non déclaré	1,5	1,3	1,4	0,8	1,3	1,0	1,3	غير مصرح

Source : Direction de la Statistique, RGPB 2004

المصدر : مديرية الإحصاء، الإحصاء العام للسكان و السكنى، 2004

توزيع الأسر الحضرية ب (%) حسب أقدمية المسكن و الإقليم/العمالة، الإحصاء العام للسكان و السكنى، 2004

Tableau 3 : REPARTITION DES MENAGES URBAINS EN (%) SELON L'ANCIENNETE DU LOGEMENT ET LA PROVINCE/PREFECTURE , RGPH 2004 : جدول 3 :

Age du logement	شفشاون Chefchaouen	الفحص أنجرة Fahs Anjra	العرانش Larache	المضيق الفنديق M'diq Fndiq	طنجة-أصيلة Tanger Assilah	تطوان Tétouan	الجهة Région	عمر المسكن
Moins de 10 ans	17,9	-	21,2	32,7	23,9	20,2	22,8	أقل من 10 سنوات
de 10 à moins de 20 ans	29,1	-	24,9	37,1	27,0	27,7	27,6	من 10 سنوات إلى أقل من 20 سنة
de 20 à moins de 50 ans	30,6	-	37,3	28,2	37,1	35,3	35,8	من 20 سنوات إلى أقل من 50 سنة
Plus de 50 ans	22,4	-	16,6	2,0	12,1	16,8	13,8	أكثر من 50 سنة
Total	100,0	-	100,0	100,0	100,0	100,0	100,0	المجموع

Source : Direction de la Statistique, RGPH 2004

المصدر : مديرية الإحصاء، الإحصاء العام للسكان و السكنى، 2004

نسبة الأسر حسب التجهيزات الأساسية للمسكن و العمالة أو الإقليم، الإحصاء العام للسكان و السكنى، 2004

Tableau 4 : PROPORTION DES MENAGES SELON LES EQUIPEMENTS DE BASE DU LOGEMENT ET LA PROVINCE/PREFECTURE , RGPH 2004 : جدول 4 :

Equipements de base	شفشاون Chefchaouen	الفحص أنجرة Fahs Anjra	العرانش Larache	المضيق الفنديق M'diq Fndiq	طنجة-أصيلة Tanger Assilah	تطوان Tétouan	الجهة Région	التجهيزات الأساسية (%)
Urbain								الحضري
Cuisine	86,5	-	91,6	91,6	91,8	94,4	92,2	مطبخ
W.C	92,6	-	97,0	96,8	97,4	97,4	97,1	مرحاض
Bain moderne ou douche	34,9	-	37,9	37,0	42,5	47,3	42,4	حمام عصري أو رشاش
Bain local	5,7	-	5,6	4,1	3,8	2,8	3,9	حمام محلي
Eau courante	85,6	-	77,9	77,3	82,4	83,2	81,7	ماء جاري
Electricité	90,2	-	82,9	86,2	87,6	93,0	88,3	كهرباء
Rural								القروي
Cuisine	62,9	82,1	74,3	66,5	75,8	60,4	68,3	مطبخ
W.C	53,5	82,6	59,2	69,7	63,8	54,9	59,0	مرحاض
Bain moderne ou douche	4,7	8,2	4,1	4,3	3,7	4,8	4,9	حمام عصري أو رشاش
Bain local	13,3	6,9	17,4	3,4	20,6	7,4	13,2	حمام محلي
Eau courante	4,2	5,7	6,0	0,3	5,1	8,3	5,4	ماء جاري
Electricité	31,8	61,4	62,6	49,6	66,3	47,5	47,3	كهرباء
Ensemble								المجموع
Cuisine	66,2	82,1	83,3	90,1	90,7	86,3	83,6	مطبخ
W.C	58,9	82,6	78,9	95,2	95,1	87,3	83,5	مرحاض
Bain moderne ou douche	8,9	8,2	21,7	35,1	39,9	37,2	29,0	حمام عصري أو رشاش
Bain local	12,3	6,9	11,2	4,1	4,9	3,9	7,2	حمام محلي
Eau courante	15,4	5,7	43,4	72,8	77,2	65,4	54,4	ماء جاري
Electricité	39,9	61,4	73,2	84,1	86,2	82,2	73,6	كهرباء

Source : Direction de la Statistique, RGPH 2004

المصدر : مديرية الإحصاء، الإحصاء العام للسكان و السكنى، 2004

نسبة الأسر حسب طريقة تصريف المياه المستعملة، وسط الإقامة و الإقليم/العمالة، الإحصاء العام للسكان و السكنى، 2004

Tableau 5 : PROPORTION DES MENAGES SELON LE MODE D'EVACUATION DES EAUX USEES, LE MILIEU DE RESIDENCE ET LA PROVINCE/PREFECTURE, RGPB 2004 : جدول 5

Mode d'évacuation des eaux usées	شفشاوان Chefchaouen	الفحص أنجرة Fahs Anjra	العرانش Larache	المضيق الفنيدق M'diq Fnideq	طنجة-أصيلة Tanger Assilah	تطوان Tétouan	المجموع Ensemble	طريقة تصريف المياه المستعملة
Urbain								الحضري
Réseau public	73,7	-	87,2	82,9	86,7	82,0	84,8	شبكة عمومية
Fosse sceptique	9,9	-	7,3	7,6	5,3	11,7	7,6	حفرة صحية
Puits perdu	3,7	-	0,9	1,1	0,4	1,0	0,8	بنز مفقود
Autres	12,6	-	4,5	8,4	7,6	5,4	6,8	حالات اخرى
Rural								القروي
Réseau public	0,8	3,8	4,7	1,3	1,0	4,2	2,6	شبكة عمومية
Fosse sceptique	28,9	53,3	37,2	73,3	51,1	38,6	36,7	حفرة صحية
Puits perdu	20,9	25,3	12,5	6,4	8,0	10,7	16,9	بنز مفقود
Autres	49,4	17,5	45,6	19,0	39,9	46,5	43,8	حالات اخرى
Ensemble								المجموع
Réseau public	10,9	3,8	47,7	78,1	81,0	63,5	55,4	شبكة عمومية
Fosse sceptique	26,2	53,3	21,6	11,4	8,4	18,1	18,0	حفرة صحية
Puits perdu	18,5	25,3	6,5	1,4	0,9	3,3	6,6	بنز مفقود
Autres	44,3	17,5	24,2	9,0	9,8	15,2	20,0	حالات اخرى

Source : Direction de la Statistique, RGPB 2004

المصدر : مديرية الإحصاء، الإحصاء العام للسكان و السكنى، 2004

نسبة الأسر الغير مرتبطة بشبكة الماء حسب مصدر الماء، وسط الإقامة و الإقليم/العمالة، الإحصاء العام للسكان و السكنى، 2004

Tableau 6 : PROPORTION DES MENAGES NON RELIES AU RESEAU PUBLIC DE DISTRIBUTION D'EAU SELON LE MODE D'APPROVISIONNEMENT EN EAU, LE MILIEU DE RESIDENCE ET LA PROVINCE/PREFECTURE, RGPB 2004 : جدول 6

Mode d'approvisionnement en eau	شفشاوان Chefchaouen	الفحص أنجرة Fahs Anjra	العرانش Larache	المضيق الفنيدق M'diq Fnideq	طنجة-أصيلة Tanger Assilah	تطوان Tétouan	المجموع Ensemble	مصدر الماء
Urbain								الحضري
Puits	29,6	-	15,7	32,8	8,7	25,8	16,5	ماء البئر
Sources publiques	22,0	-	1,3	8,0	1,9	8,6	4,4	ماء العين
Autres	20,7	-	61,4	40,8	68,7	52,0	59,8	ماء السقاية
Autres	17,8	-	13,2	14,8	11,5	13,6	12,7	حالات اخرى
Rural								القروي
Puits	39,3	43,1	61,3	30,6	45,5	26,6	43,7	ماء البئر
Sources publiques	56,3	40,0	29,6	55,7	35,0	56,5	46,6	ماء العين
Autres	3,4	19,9	8,6	16,0	19,9	14,4	9,2	ماء السقاية
Autres	3,1	3,7	3,9	1,7	1,3	2,9	3,2	حالات اخرى
Ensemble								المجموع
Puits	39,1	43,1	52,1	32,4	19,0	26,3	36,7	ماء البئر
Sources publiques	55,5	40,0	23,8	18,2	11,1	38,7	35,8	ماء العين
Autres	3,9	19,9	19,3	35,5	55,1	28,4	22,2	ماء السقاية
Autres	3,4	3,7	5,8	12,0	8,6	6,9	5,7	حالات اخرى

Source : Direction de la Statistique, RGPB 2004

المصدر : مديرية الإحصاء، الإحصاء العام للسكان و السكنى، 2004

نسبة الأسر الغير مرتبطة بشبكة الكهرباء حسب مصدر الإنارة ، وسط الإقامة و الإقليم/العمالة، الإحصاء العام للسكان و السكنى، 2004

Tableau 7 : PROPORTION DES MENAGES NON RELIES AU RESEAU PUBLIC DE DISTRIBUTION D'ELECTRICITE SELON LE MODE D'ECLAIRAGE, LE MILIEU DE RESIDENCE ET LA PROVINCE/PREFECTURE, RGPH 2004 : جدول 7 :

Mode d'éclairage	شفشاون Chefchaouen	الفحص أنجرة Fahs Anjra	العرانش Larache	المضيق الفنديق M'diq Fnideq	طنجة-أصيلة Tanger Assilah	تطوان Tétouan	الجهة Région	مصدر الإنارة
الحضري								
Urbain								
Pétrole	10,4	-	1,3	2,3	0,7	1,6	1,4	إنارة بالبنترول
Gaz	42,0	-	51,2	66,9	62,8	51,2	58,1	إنارة بالغاز
Kandil, Bougie	19,9	-	16,4	19,4	9,0	15,2	12,7	قنديل، شموع
Energie Solaire	3,8	-	0,6	0,9	0,3	0,9	0,6	الطاقة الشمسية
Groupe électrogène	0,6	-	4,6	1,6	0,6	1,1	1,6	مولد للكهرباء
Autres	12,6	-	18,2	9,7	14,1	17,4	15,2	حالات أخرى
القروي								
Rural								
Pétrole	26,3	2,2	14,7	0,3	6,1	16,2	19,9	إنارة بالبنترول
Gaz	55,2	80,3	63,2	85,7	75,9	68,9	61,6	إنارة بالغاز
Kandil, Bougie	20,5	16,5	17,1	17,1	10,6	22,3	19,4	قنديل، شموع
Energie Solaire	16,0	0,5	7,9	1,2	0,6	0,9	10,4	الطاقة الشمسية
Groupe électrogène	0,5	2,2	0,7	0,7	0,5	1,5	0,8	مولد للكهرباء
Autres	1,2	3,2	4,2	1,5	5,1	1,9	2,1	حالات أخرى
المجموع								
Ensemble								
Pétrole	26,0	2,2	10,3	2,0	1,6	11,8	14,7	إنارة بالبنترول
Gaz	54,9	80,3	59,2	70,4	65,0	63,6	60,6	إنارة بالغاز
Kandil, Bougie	20,5	16,5	16,9	18,9	9,2	20,1	17,5	قنديل، شموع
Energie Solaire	15,7	0,5	5,5	1,0	0,4	0,9	7,7	الطاقة الشمسية
Groupe électrogène	0,5	2,2	2,0	1,4	0,6	1,4	1,1	مولد للكهرباء
Autres	1,4	3,2	8,9	8,2	12,6	6,5	5,8	حالات أخرى

Source : Direction de la Statistique, RGPH 2004

المصدر : مديرية الإحصاء، الإحصاء العام للسكان و السكنى، 2004

نسبة الأسر المتوفرة على بعض التجهيزات المنزلية حسب وسط الإقامة و الإقليم/العمالة، الإحصاء العام للسكان و السكنى، 2004

Tableau 8 : PROPORTION DES MENAGES DOTÉS DE CERTAINS EQUIPEMENTS DOMESTIQUES SELON LE MILIEU DE RESIDENCE ET LA PROVINCE/PREFECTURE, RGPH 2004 : جدول 8 :

Mode d'éclairage	شفشاون Chefchaouen	الفحص أنجرة Fahs Anjra	العرانش Larache	المضيق الفنديق M'diq Fnideq	طنجة-أصيلة Tanger Assilah	تطوان Tétouan	الجهة Région	مصدر الإنارة
الحضري								
Urbain								
Télévision	83,9	-	84,9	80,5	84,1	88,7	85,2	تلفاز
Parabole	56,9	-	56,9	34,0	45,4	50,1	48,1	بارابول
Fixe	15,3	-	18,3	6,2	19,4	20,0	18,4	هاتف قار
Portable	69,5	-	65,3	70,1	73,5	71,4	71,3	هاتف متنقل
القروي								
Rural								
Télévision	47,2	57,9	62,6	46,7	61,8	46,4	53,0	تلفاز
Parabole	23,2	12,0	12,6	2,3	9,4	9,0	16,3	بارابول
Fixe	0,9	1,3	1,5	3,0	2,2	1,4	1,3	هاتف قار
Portable	43,4	42,6	40,2	26,5	42,3	30,0	40,4	هاتف متنقل
المجموع								
Ensemble								
Télévision	52,2	57,9	74,2	78,5	82,6	78,7	73,7	تلفاز
Parabole	27,9	12,0	35,7	32,2	42,9	40,4	36,7	بارابول
Fixe	2,9	1,3	10,2	6,0	18,2	15,6	12,3	هاتف قار
Portable	47,0	42,6	53,3	67,5	71,4	61,6	60,3	هاتف متنقل

Source : Direction de la Statistique, RGPH 2004

المصدر : مديرية الإحصاء، الإحصاء العام للسكان و السكنى، 2004

عدد الأفراد لكل غرفة حسب وسط الإقامة و الإقليم/العمالة، الإحصاء العام للسكان و السكنى، 2004

Tableau 9 : NOMBRE DE PERSONNES PAR PIECE DE LOGEMENT SELON LE MILIEU DE RESIDENCE ET LA PROVINCE/PREFECTURE, RGPH 2004 : جدول 9 :

Milieu	شفشاون Chefchaouen	الفحص أنجرة Fahs Anjra	العرانش Larache	المضيق الفنديق M'diq Fnideq	طنجة-أصيلة Tanger Assilah	تطوان Tétouan	الجهة Région	الوسط
Urbain	1,4	-	1,3	1,8	1,3	1,5	1,3	الحضري
Rural	1,5	1,7	1,6	1,9	1,6	2,2	1,6	القروي
Ensemble	1,5	1,7	1,3	1,8	1,3	1,7	1,4	المجموع

Source : Direction de la Statistique, RGPH 2004

المصدر : مديرية الإحصاء، الإحصاء العام للسكان و السكنى، 2004

Tableau 10 : احصائيات رخص البناء المسلمة حسب البلديات/ المقاطعات ، 2008
STATISTIQUES DES AUTORISATIONS DE CONSTRUIRE DELIVREES SELON LES MUNICIPALITES/ARRONDISSEMENTS , 2008

Municipalité / Arrondissement	عدد الرخص Nombre d'Autorisations	المساحة ب م ² Surface en m ²		القيمة المتوقعة ب 10 ³ درهم Valeur Prévue (10 ³ Dh)		عدد Nombre de		الثلث المتوسط لم ² Prix Moyen (m ²)	البلدية / المقاطعة
		المسقة Planchers	المبنية Bâtie	المساكن Logements	الغرف Pièces				
Chefchaouen	138	41051	14594	41406	285	992	1000	شفشاون	
Chefchaouen	138	41051	14594	41406	285	992	1000	شفشاون	
Larache	1217	274591	78504	279183	2514	6894	-	العرانث	
Ksar El Kébir	650	110270	35494	111088	1137	2699	1000	القصر الكبير	
Larache	567	164321	43010	168095	1377	4195	1000	العرانث	
Mdiq - Fnideq	254	114445	36947	190167,1	809	2602	-	المضيق - فنيق	
Fnideq	158	67857	19933	101693	423	1387	1491	الفنيق	
M'diq	96	46588	17014	88474,1	386	1215	1663	المضيق	
Tanger Assilah	156	39061	12514	74435,5	306	636	-	طنجة-أصيلة	
Assilah	156	39061	12514	74435,5	306	636	1697	أصيلة	
Bni Makada	بني مكادة	
Charf Mghogha	الشرف مغوغة	
Charf Souani	الشرف السواني	
Tanger Medina	طنجة المدينة	
Tétouan	1267	901059	233190	1040913	6270	16973	-	تطوان	
Tétouan	775	441824	105790	544068,1	3266	9280	1058	تطوان	
Martil	492	459235	127400	496844,9	3004	7693	1163	مرتيل	
Oued Laou	وادي لؤ	
Total	3032	1370207	375749	1626104,6	10184	28097	1104	مجموع	

Source : Direction de la Statistique

المصدر: مديرية الإحصاء

Tableau 11 : احصائيات رخص البناء المسلمة حسب البلديات/ المقاطعات و صنف البناء ، 2008
STATISTIQUES DES AUTORISATIONS DE CONSTRUIRE DELIVREES PAR LES MUNICIPALITES/ARRONDISSEMENTS SELON LA CATEGORIE DE CONSTRUCTION, 2008

Catégorie de construction	عدد الرخص Nombre d'Autorisations	المساحة ب م ² Surface en (m ²)		القيمة المتوقعة (ب 10 ³ درهم) Valeur Prévue (10 ³ Dh)		عدد Nombre		متوسط السعر Prix moyen (m ²)	صنف البناء
		المسقة Planchers	المبنية Bâtie	المساكن Logements	الغرف Pièces				
Immeubles	223	462547	111012	601170,9	4331	11471	1252	عسارات	
Villas	94	107514	31181	128932,1	182	887	1374	فيلات	
Autres constructions pour habitat	2642	645128	192688	729426,1	5671	15739	1102	بنايات أخرى للسكن	
Bâtiments pour commerce & industrie	29	139384	32533	147583	-	-	1231	بنايات صناعية و تجارية	
Bâtiments Administratifs	7	6 989	1 857	7 421	-	-	1175	بنايات إدارية	
Autres	37	8645	6478	11571,5	-	-	1143	بنايات أخرى	
Total	3 032	1 370 207	375 749	1 626 105	10 184	28 097	1144	المجموع	

Source : Direction de la Statistique

المصدر: مديرية الإحصاء

Tableau 12 : **REPARTITION DES AUTORISATIONS DE CONSTRUIRE SELON LA CATEGORIE DE CONSTRUCTION ET LA MUNICIPALITE/ARRONDISSEMENT, 2008** جدول 12:

Municipalité / Arrondissement	عمرات	فيلات	بنايات سكنية أخرى	بنايات صناعية و تجارية	بنايات إدارية	بنايات أخرى	المجموع	البلدية / المقاطعة
	Immeubles	Villas	Autres constructions pour habitat	Bâtiments pour commerce & industrie	Bâtiments Administratifs	Autres	Total	
Chefchaouen	2	7	122	4	-	3	138	شفشارون
Ksar El Kebir	1	1	643	2	-	3	650	القصر الكبير
Larache	38	17	498	7	3	4	567	العرانش
Assilah	2	5	147	-	1	1	156	أصيلة
Arr. Bni Makada	مق. بني مكادة
Arr. Charf Mghogha	مق. الشرف مغوغة
Arr. Charf Souani	مق. الشرف السواني
Arr. Tanger Médina	مق. طنجة المدينة
Fnideq	4	-	146	2	1	5	158	الفينيق
Martil	68	2/	383	6	-	8	492	مرتيل
M'diq	26	6	62	1	-	1	96	المضيق
Oued Laou	وادي لو
Tétouan	82	31	641	7	2	12	775	تطوان
Total	223	94	2642	29	7	37	3 032	المجموع

Source : Direction de la Statistique

المصدر: مديرية الإحصاء

Tableau 13 : **REPARTITION DES LOGEMENTS AUTORISES SELON LE NOMBRE DE PIECES ET LA MUNICIPALITE/ARRONDISSEMENT, 2008** جدول 13:

Municipalité / Arrondissement	المساكن	غرفة واحدة	غرفتين	ثلاث غرف	أربع غرف	خمس غرف وأكثر	مجموع الغرف	البلدية / المقاطعة
	Logements	1 pièce	2 pièces	3 pièces	4 pièces	5 pièces et +	Total des pièces	
Chefchaouen	285	10	56	89	71	59	992	شفشارون
Ksar El Kebir	1 137	232	407	357	127	14	2 699	القصر الكبير
Larache	1377	36	280	710	293	58	4195	العرانش
Assilah	306	78	158	52	11	7	636	أصيلة
Arr. Bni Makada	مق. بني مكادة
Arr. Charf Mghogha	مق. الشرف مغوغة
Arr. Charf Souani	مق. الشرف السواني
Arr. Tanger Médina	مق. طنجة المدينة
Fnideq	423	15	58	247	73	30	1 387	الفينيق
Martil	3004	616	647	1374	256	111	7693	مرتيل
M'diq	386	24	54	176	120	12	1215	المضيق
Oued Laou	وادي لو
Tétouan	3266	225	782	1778	343	138	9280	تطوان
Total	10 184	1 236	2 442	4 783	1 294	429	28 097	المجموع

Source : Direction de la Statistique

المصدر: مديرية الإحصاء

Tableau 14 : توزيع المساكن المرخصة حسب صنف البناء و البلديات/ المقاطعات ، 2008
 REPARTITION DES LOGEMENTS AUTORISES SELON LE TYPE D'HABITAT ET LA MUNICIPALITE/ARRONDISSEMENT , 2008
 جدول 14:

Municipalité / Arrondissement	عمرات	فيلات	بنيات سكنية أخرى	بنيات صناعية و تجارية	بنيات إدارية	بنيات أخرى	المجموع	البلدية / المقاطعة
	Immeubles	Villas	Autres constructions pour habitat	Bâtiments pour commerce & industrie	Bâtiments Administratifs	Autres	Total	
Chefchaouen	10	19	256	-	-	-	285	شفاون
Ksar El Kebir	20	2	1 115	-	-	-	1 137	القصر الكبير
Larache	355	33	989	-	-	-	1 377	العرانش
Assilah	39	5	262	-	-	-	306	أصيلة
Arr. Bni Makada	مق. بني مكادة
Arr. Charf Mghogha	مق. الشرف مغوغة
Arr. Charf Souani	مق. الشرف السواني
Arr. Tanger Médina	مق. طنجة المدينة
Fnideq	44	...	379	-	-	-	423	الفنيدق
Martil	2169	52	783	-	-	-	3 004	مرتيل
M'diq	248	6	132	-	-	-	386	المضيق
Oued Laou	واد لو
Tétouan	1446	65	1755	-	-	-	3 266	تطوان
Total	4331	182	5671	-	-	-	10 184	المجموع

Source : Direction de la Statistique

المصدر: مديرية الإحصاء

Tableau 15 : توزيع القيمة المصرح بها (ب 1000 درهم) حسب صنف البناء و البلديات/ المقاطعات ، 2008
 REPARTITION DE LA VALEUR DECLAREE EN (1000DH) SELON LA CATEGORIE DE CONSTRUCTION ET LA MUNICIPALITE/ARRONDISSEMENT , 2008
 جدول 15:

Municipalité / Arrondissement	عمرات	فيلات	بنيات سكنية أخرى	بنيات صناعية و تجارية	بنيات إدارية	بنيات أخرى	المجموع	البلدية / المقاطعة
	Immeubles	Villas	Autres constructions pour habitat	Bâtiments pour commerce & industrie	Bâtiments Administratifs	Autres	Total	
Chefchaouen	1 052	2 573	32 658	4 726	-	397	41 406	شفاون
Ksar El Kebir	2 995	109	106 564	731	-	689	111 088	القصر الكبير
Larache	29867	7028	109834	14 143	6 086	1 137	168 095	العرانش
Assilah	17 469	5 096	51 259	-	450	162	74 436	أصيلة
Arr. Bni Makada	مق. بني مكادة
Arr. Charf Mghogha	مق. الشرف مغوغة
Arr. Charf Souani	مق. الشرف السواني
Arr. Tanger Médina	مق. طنجة المدينة
Fnideq	10 032	...	88 673	1 884	396	709	101 694	الفنيدق
Martil	208733	80954	96739	108 722	-	1 697	496 845	مرتيل
M'diq	51351	5164	27627	3 570	-	762	88 474	المضيق
Oued Laou	واد لو
Tétouan	279672	28009	216072	13 807	489	6 019	544 068	تطوان
Total	601171	128 933	729426	147 583	7 421	11 572	1 626 106	المجموع

Source : Direction de la Statistique

المصدر: مديرية الإحصاء

توزيع القيمة المصرح بها (ب 1000 درهم) حسب صنف صاحب المشروع و البلديات/ المقاطعات ، 2008

Tableau 16 : REPARTITION DE LA VALEUR DECLAREE EN (1000DH) SELON LE TYPE DE DEMANDEUR ET LA MUNICIPALITE/ARRONDISSEMENT , 2008

جدول 16:

Municipalité / Arrondissement	المغاربة		التعمير Urbanisme	إدارات أخرى Autres administrations d'Etat	الشركات Sociétés ou entreprises	اصناف أخرى Autres	المجموع Total	البلدية / المقاطعة
	Particuliers nationaux	الأجانب Particuliers étrangers						
Chefchaouen	37 111	645	-	-	3 650	-	41 406	شفشاون
Ksar El Kebir	97 428	226	-	-	13 434	-	111 088	القصر الكبير
Larache	139717	203	-	-	22 771	5 404	168 095	العرانش
Assilah	72 106	1 008	-	-	1 322	-	74 436	أصيلة
Arr. Bni Makada	مق. بني مكادة
Arr. Charf Mghogha	مق. الشرف مغوغة
Arr. Charf Souani	مق. الشرف السواني
Arr. Tanger Médina	مق. طنجة المدينة
Fnideq	100 948	-	-	-	746	-	101 694	الفنيدق
Martil	180001	9222	-	-	307 621	-	496 844	مرتيل
M'diq	84904	-	-	-	3 570	-	88 474	المضيق
Oued Laou	وادي لؤ
Tétouan	366978	6886	-	150	166 626	3 427	544 067	تطوان
Total	1 079 193	18 190	-	150	519 740	8 831	1 626 104	المجموع

Source : Direction de la Statistique

المصدر: مديرية الإحصاء

توزيع القيمة المصرح بها (ب 1000 درهم) حسب صنف صاحب المشروع و البناء، 2008

Tableau 17 : REPARTITION DE LA VALEUR DECLAREE EN (1000DH) SELON LE TYPE DE DEMANDEUR ET DE LA CONSTRUCTION, 2008

جدول 17:

Type de construction	المغاربة		التعمير Urbanisme	إدارات أخرى Autres administrations d'Etat	الشركات Sociétés ou entreprises	اصناف أخرى Autres	المجموع Total	صنف البناء
	Particuliers nationaux	الأجانب Particuliers étrangers						
Immeubles	294 340	4 306	-	-	299 097	3 427	601 170	عمارات
Villas	63 322	182	-	-	65 428	-	128 932	فيلات
Autres constructions pour habitat	706797	7519	-	-	15 110	-	729 426	بنايات سكنية أخرى
Bâtiments pour commerce & industrie	5 687	5 395	-	-	136 501	-	147 583	بنايات صناعية و تجارية
Bâtiments Administratifs	682	789	-	150	396	5404	7421	بنايات إدارية
Autres	8366	-	-	-	3207	-	11573	اصناف أخرى
Total	1 079 194	18 191	-	150	519 739	8 831	1 626 105	المجموع

Source : Direction de la Statistique

المصدر: مديرية الإحصاء

توزيع رخص البناء حسب صنف صاحب المشروع و البلديات/ المقاطعات ، 2008

Tableau 18 : REPARTITION DES AUTORISATIONS DE CONSTRUIRE SELON LA CATEGORIE DU DEMANDEUR ET LA MUNICIPALITE/ARRONDISSEMENT , 2008

جدول 18:

Municipalité / Arrondissement	المغاربة		التعمير Urbanisme	إدارات أخرى Autres administrations d'Etat	الشركات Sociétés ou entreprises	اصناف أخرى Autres	المجموع Total	البلدية / المقاطعة
	Particuliers nationaux	الأجانب Particuliers étrangers						
Chefchaouen	135	2	-	-	1	-	138	شفشاون
Ksar El Kebir	615	2	-	-	33	-	650	القصر الكبير
Larache	546	2	-	-	17	2	567	العرانش
Assilah	151	4	-	-	1	-	156	أصيلة
Arr. Bni Makada	مق. بني مكادة
Arr. Charf Mghogha	مق. الشرف مغوغة
Arr. Charf Souani	مق. الشرف السواني
Arr. Tanger Médina	مق. طنجة المدينة
Fnideq	156	-	-	-	2	-	158	الفنيدق
Martil	437	28	-	-	27	-	492	مرتيل
M'diq	95	-	-	-	1	-	96	المضيق
Oued Laou	وادي لؤ
Tétouan	734	10	-	1	29	1	775	تطوان
Total	2869	48	-	1	111	3	3032	المجموع

Source : Direction de la Statistique

المصدر: مديرية الإحصاء

توزيع رخص البناء حسب صنف صاحب المشروع و البناية ، 2008

Tableau 19 : REPARTITION DES AUTORISATIONS DE CONSTRUIRE SELON LA CATEGORIE DU DEMANDEUR ET LE TYPE DE CONSTRUCTION , 2008

جدول 19:

Municipalité / Arrondissement	المغربية	الأجانب	التعمير	إدارات أخرى	الشركات	أصناف أخرى	المجموع	البلدية / المقاطعة
	Particuliers nationaux	Particuliers étrangers	Urbanisme	Autres administrations d'Etat	Sociétés ou entreprises	Autres	Total	
Immeubles	167	7	-	-	48	1	223	عمارات
Villas	92	1	-	-	1	-	94	فيلات
Autres constructions pour habitat	2564	35	-	-	43	-	2 642	سكنى مغربية
Bâtiments pour commerce & industrie	11	3	-	-	15	-	29	بنايات صناعية و تجارية
Bâtiments Administratifs	1	2	-	1	1	2	7	بنايات إدارية
Autres	34	-	-	-	3	-	37	أصناف أخرى
Total	2869	48	-	1	111	3	3032	المجموع

Source : Direction de la Statistique

المصدر: مديرية الإحصاء

توزيع المساحة المسقفة (ب م2) حسب صنف البناء و البلديات/ المقاطعات ، 2008

Tableau 20: REPARTITION DE LA SURFACE DES PLANCHERS EN (m²) SELON LA CATEGORIE DE CONSTRUCTION ET LA MUNICIPALITE/ARRONDISSEMENT , 2008

جدول 20:

Municipalité / Arrondissement	عمارات	فيلات	بنايات سكنية أخرى	بنايات صناعية و تجارية	بنايات إدارية	بنايات أخرى	المجموع	البلدية / المقاطعة
	Immeubles	Villas	Autres constructions pour habitat	Bâtiments pour commerce & industrie	Bâtiments Administratifs	Autres	Total	
Chefchaouen	1 052	2 573	32 658	4 591	-	177	41 051	شفشاون
Ksar El Kebir	2 995	109	106 082	395	-	689	110 270	القصر الكبير
Larache	28831	7028	107818	13 813	6 086	745	164 321	العران
Assilah	6 342	1 737	30 592	-	300	90	39 061	أصيلة
Arr. Bni Makada	مق. بني مكادة
Arr. Charf Mghogha	مق. الشرف مغوغة
Arr.Charf Souani	مق. الشرف السواني
Arr.Tanger Médina	مق. طنجة المدينة
Fnideq	6688	-	59131	1 256	264	518	67 857	الفنيدق
Martil	189 332	75 866	84 234	108 524	-	1 279	459 235	مرتيل
M'diq	27126	2174	17288	-	-	-	46588	المضيق
Oued Laou	واد لو
Tétouan	200 181	18 027	207 325	10 805	339	5 147	441 824	تطوان
Total	462547	107514	645128	139384	6989	8645	1370207	المجموع

Source : Direction de la Statistique

المصدر: مديرية الإحصاء

توزيع المساحة المبنية (ب م2) حسب صنف البناء و البلديات/ المقاطعات 2008

Tableau 21 : REPARTITION DE LA SURFACE BATIE (m²) SELON LA CATEGORIE DE CONSTRUCTION ET LA MUNICIPALITE/ARRONDISSEMENT , 2008

جدول 21:

Municipalité / Arrondissement	عمارات	فيلات	بنايات سكنية أخرى	بنايات صناعية و تجارية	بنايات إدارية	بنايات أخرى	المجموع	البلدية / المقاطعة
	Immeubles	Villas	Autres constructions pour habitat	Bâtiments pour commerce & industrie	Bâtiments Administratifs	Autres	Total	
Chefchaouen	324	1439	11840	991	-	-	14594	شفشاون
Ksar El Kebir	857	49	33504	395	-	689	35494	القصر الكبير
Larache	5939	2510	28121	4452	906	580	42508	العران
Assilah	1057	892	10205	-	300	60	12514	أصيلة
Arr. Bni Makada	مق. بني مكادة
Arr. Charf Mghogha	مق. الشرف مغوغة
Arr.Charf Souani	مق. الشرف السواني
Arr.Tanger Médina	مق. طنجة المدينة
Fnideq	1274	-	18099	74	-	486	19933	الفنيدق
Martil	60171	18778	25432	21740	-	1279	127400	مرتيل
M'diq	10068	1285	5661	-	-	-	17014	المضيق
Oued Laou	واد لو
Tétouan	31322	6228	59826	4881	149	3384	105790	تطوان
Total	111012	31181	192688	32533	1355	6478	375247	المجموع

Source : Direction de la Statistique

المصدر: مديرية الإحصاء

Tableau 22 : **PRIX MOYEN DU M2 COUVERT DES CONSTRUCTIONS NOUVELLES PAR MUNICIPALITE ET PAR CATEGORIE DE CONSTRUCTION, 2008**

جدول 22:

معدل ثمن المتر المربع للبناءات الجديدة حسب صنف البناء و البلديات/ المقاطعات ، 2008

Municipalité / Arrondissement	عمارات Immeubles	فيلات Villas	بنايات سكنية أخرى Autres constructions pour habitat	بنايات صناعية و تجارية Bâtiments pour commerce & industrie	بنايات ادارية Bâtiments Administratifs	بنايات أخرى Autres	المجموع Total	البلدية / المقاطعة
Chefchaouen	1000	1000	1000	1000	1000	1000	1000	شفشارون
Ksar El Kebir	1000	1000	1000	-	1050	...	1000	القصر الكبير
Larache	1000	1000	1000	1000	1000	1000	1000	العرانش
Assilah	2250	2500	1663	-	1500	1800	1751	أصيلة
Arr. Bni Makada	بني مكادة
Arr. Charf Mghogha	الشرف مغوغة
Arr. Charf Souani	الشرف السواني
Arr. Tanger Médina	طنجة المدينة
Fnideq	1500	...	1497	1500	1500	1300	1503	الفيديق
Martil	1324	1426	1116	1200	...	1125	1000	مرتيل
M'diq	1723	2283	1550	3000	...	2000	1281	المضيق
Oued Laou	واد لو
Tétouan	1134	1274	1035	1357	1000	1083	1047	تطوان
Prix Moyen	1252	1374	1102	1231	1175	1143	1144	المجموع

Source : Direction de la Statistique

المصدر: مديرية الإحصاء

Tableau 23 :

طلبات التحفيظ حسب المحافظة العقارية و الوسط
REQUISITIONS DEPOSEES PAR CONSERVATION FONCIERE ET PAR MILIEU

جدول 23:

Agence Conservation Foncière	العدد Nombre			المساحة بالهكتار Superficie (en Ha)			وكالة المحافظة العقارية
	2006	2007	2008	2006	2007	2008	
Urbain	1 237	1 672	1 665	728	659	567	الوسط الحضري
Larache	100	220	382	91	14	49	العرائش
M'diq-Fnideq	-	30	77	-	24	50	المضيق - الفينديق
Tanger	501	592	504	320	311	174	طنجة
Tanger Bni Makada	121	208	233	71	99	196	طنجة بني مكادة
Tétouan	515	622	469	247	211	98	تطوان
Rural	6 008	3 523	4 094	18 334	14 561	6 360	الوسط القروي
Larache	4 592	378	380	13 953	602	809	العرائش
M'diq-Fnideq	-	18	55	-	12	105	المضيق - الفينديق
Tanger	269	362	315	550	1 085	207	طنجة
Tanger Bni Makada	566	985	1 659	826	1 249	1 256	طنجة بني مكادة
Tétouan	581	1 780	1 685	3 004	11 613	3 983	تطوان
Ensemble	7 245	5 195	5 759	19 062	15 220	6 927	المجموع
Larache	4 692	598	762	14 045	616	858	العرائش
M'diq-Fnideq	-	48	132	-	36	155	المضيق - الفينديق
Tanger	770	954	819	870	1 396	381	طنجة
Tanger Bni Makada	687	1 193	1 892	897	1 348	1 452	طنجة بني مكادة
Tétouan	1 096	2 402	2 154	3 250	11 824	4 081	تطوان

Source : Direction de la Statistique

المصدر : مديرية الإحصاء

Tableau 24:

الرسوم العقارية المنجزة الناتجة عن التحفيظ حسب المحافظة العقارية والوسط
TITRES FONCIERS ETABLIS SUITE AUX IMMATRICULATIONS PAR CONSERVATION
FONCIERE ET PAR MILIEU

جدول 24:

Agence Conservation Foncière	العدد Nombre			المساحة بالهكتار Superficie (en Ha)			وكالة المحافظة العقارية
	2006	2007	2008	2006	2007	2008	
Urbain	865	957	1 043	463	391	409	الوسط الحضري
Larache	197	216	219	211	52	45	العرائش
M'diq-Fnideq	-	-	24	-	-	113	المضيق - الفينديق
Tanger	360	378	277	130	94	113	طنجة
Tanger Bni Makada	26	51	112	15	121	61	طنجة بني مكادة
Tétouan	282	312	411	106	124	77	تطوان
Rural	1 411	1 526	2 212	3 169	3 240	5 148	الوسط القروي
Larache	450	643	1 588	1 748	1 578	4 318	العرائش
M'diq-Fnideq	-	-	3	-	-	1	المضيق - الفينديق
Tanger	162	171	78	361	274	298	طنجة
Tanger Bni Makada	71	77	202	318	118	262	طنجة بني مكادة
Tétouan	728	635	341	742	1 270	269	تطوان
Ensemble	2 276	2 483	3 255	3 632	3 631	5 557	المجموع
Larache	647	859	1 807	1 959	1 630	4 363	العرائش
M'diq-Fnideq	-	-	27	-	-	114	المضيق - الفينديق
Tanger	522	549	355	491	368	411	طنجة
Tanger Bni Makada	97	128	314	333	239	323	طنجة بني مكادة
Tétouan	1 010	947	752	848	1 394	346	تطوان

Source : Direction de la Statistique

المصدر : مديرية الإحصاء

الرسوم العقارية المنجزة الناتجة عن التقسيم حسب المحافظة العقارية و الوسط
Tableau 25: TITRES FONCIERS ETABLIS SUITE AUX MORCELLEMENTS PAR CONSERVATION FONCIERE ET PAR MILIEU جدول 25:

Agence Conservation Foncière	العدد Nombre			المساحة بالهكتار Superficie (en Ha)			وكالة المحافظة العقارية
	2006	2007	2008	2006	2007	2008	
Urbain	11 135	14 819	16 556	266	407	498	الوسط الحضري
Larache	1 011	1 013	876	17	54	61	العرائش
M'diq-Fnideq	-	7	1 062	-	-	19	المضيق - الفينديق
Tanger	4 010	7 168	7 974	138	218	281	طنجة
Tanger Bni Makada	3 289	2 769	3 493	33	49	69	طنجة بني مكادة
Tétouan	2 825	3 862	3 151	78	86	68	تطوان
Rural	31	222	643	20	117	530	الوسط القروي
Larache	4	5	3	8	37	3	العرائش
M'diq-Fnideq	-	-	-	-	-	-	المضيق - الفينديق
Tanger	-	201	595	-	72	492	طنجة
Tanger Bni Makada	11	12	10	6	7	30	طنجة بني مكادة
Tétouan	16	4	35	6	1	5	تطوان
Ensemble	11 166	15 041	17 199	286	524	1 028	المجموع
Larache	1 015	1 018	879	25	91	64	العرائش
M'diq-Fnideq	-	7	1 062	-	-	19	المضيق - الفينديق
Tanger	4 010	7 369	8 569	138	290	773	طنجة
Tanger Bni Makada	3 300	2 781	3 503	39	56	99	طنجة بني مكادة
Tétouan	2 841	3 866	3 186	84	87	73	تطوان

Source : Direction de la Statistique

المصدر : مديرية الإحصاء

الرهون المسجلة حسب المحافظة العقارية و الوسط
Tableau 26: HYPOTHEQUES INSCRITES PAR CONSERVATION FONCIERE ET PAR MILIEU جدول 26:

Agence Conservation Foncière	العدد Nombre			القيمة ب 1000 درهم Valeur (en milliers de DH)			وكالة المحافظة العقارية
	2006	2007	2008	2006	2007	2008	
Urbain	2 978	6 019	7 380	3 974 148	4 991 599	6 663 839	الوسط الحضري
Larache	699	1 203	1 885	214 742	334 842	503 295	طنجة
M'diq-Fnideq	-	-	278	-	30 309	246 337	المضيق - الفينديق
Tanger	1 671	2 577	2 615	3 400 628	2 356 889	3 394 476	طنجة بني مكادة
Tanger Bni Makada	608	723	1 115	358 778	1 433 939	1 625 139	تطوان
Tétouan	1 251	1 445	1 487	785 741	835 620	894 592	
Rural	377	203	492	39 892	84 654	830 923	الوسط القروي
Larache	358	145	144	38 210	19 750	20 845	العرائش
M'diq-Fnideq	-	-	30	-	9 364	261 545	المضيق - الفينديق
Tanger	3	3	182	102	830	477 491	طنجة
Tanger Bni Makada	-	7	114	-	52 230	41 350	طنجة بني مكادة
Tétouan	16	48	22	1 580	2 480	29 692	تطوان
Ensemble	4 606	6 222	7 872	4 799 781	5 076 253	7 494 762	المجموع
Larache	1 057	1 348	2 029	252 952	354 592	524 140	العرائش
M'diq-Fnideq	-	71	308	-	39 673	507 882	المضيق - الفينديق
Tanger	1 674	2 580	2 797	3 400 730	2 357 719	3 871 967	طنجة
Tanger Bni Makada	608	730	1 229	358 778	1 486 169	1 666 489	طنجة بني مكادة
Tétouan	1 267	1 493	1 509	787 321	838 100	924 284	تطوان

Source : Direction de la Statistique

المصدر : مديرية الإحصاء

Tableau 27: المداخل المنجزة حسب المحافظة العقارية

جدول 27: RECETTES REALISEES PAR CONSERVATION FONCIERE

ب 1000 درهم

Agence Conservation Foncière	2003	2004	2005	2006	2007	2008	وكالة المحافظة العقارية
Larache	4 435	5 847	6 614	11 748	22 908	25 344	العرانش
M'diq-Fnideq					1 422	29 940	المضيق - الفينيق
Tanger	46 357	40 608	69 041	131 041	180 603	193 358	طنجة
Tanger Bni Makada	11 592	12 137	18 101	37 192	57 661	72 874	طنجة بني مكادة
Tétouan	21 507	22 709	31 339	57 503	93 640	82 429	تطوان
Total	83 891	81 301	125 095	237 484	356 234	403 945	المجموع

Source : Direction de la Statistique

المصدر : مديرية الإحصاء

Tableau 28 : التصاميم الخرائطية المنجزة من طرف المصالح الخرائطية حسب الوسط

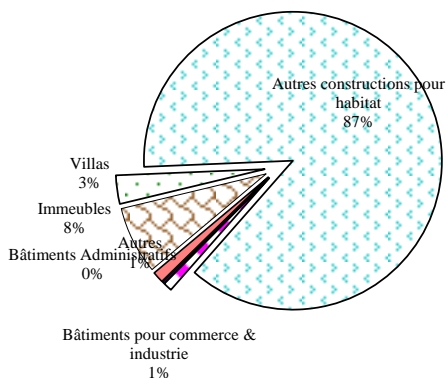
جدول 28: PLANS CADASTRAUX ETABLIS PAR SERVICE DU CADASTRE ET PAR MILIEU

Service du cadastre	2003	2004	2005	2006	2007	2008	المصلحة الخرائطية
Urbain	7 139	11 090	9 882	7 887	10 043	19 785	الوسط الحضري
Larache	1 130	1 349	995	1 352	1 012	996	العرانش
Tanger	4 508	5 147	6 515	4 557	4 161	11 974	طنجة
Tanger Bni Makada	-	-	-	-	2 186	1 776	طنجة بني مكادة
Tétouan	1 501	4 594	2 372	1 978	2 684	5 039	تطوان
Rural	624	900	1 320	1 010	1 932	2 965	الوسط القروي
Larache	268	210	464	426	634	1 579	العرانش
Tanger	153	120	197	231	424	175	طنجة
Tanger Bni Makada	-	-	-	-	380	649	طنجة بني مكادة
Tétouan	203	570	659	353	494	562	تطوان
Ensemble	7 763	11 990	11 202	8 897	11 975	22 750	المجموع
Larache	1 398	1 559	1 459	1 778	1 646	2 575	العرانش
Tanger	4 661	5 267	6 712	4 788	4 585	12 149	طنجة
Tanger Bni Makada	-	-	-	-	2 566	2 425	طنجة بني مكادة
Tétouan	1 704	5 164	3 031	2 331	3 178	5 601	تطوان

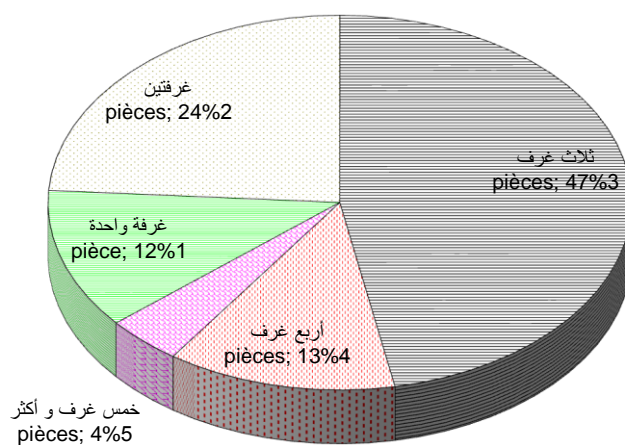
Source : Direction de la Statistique

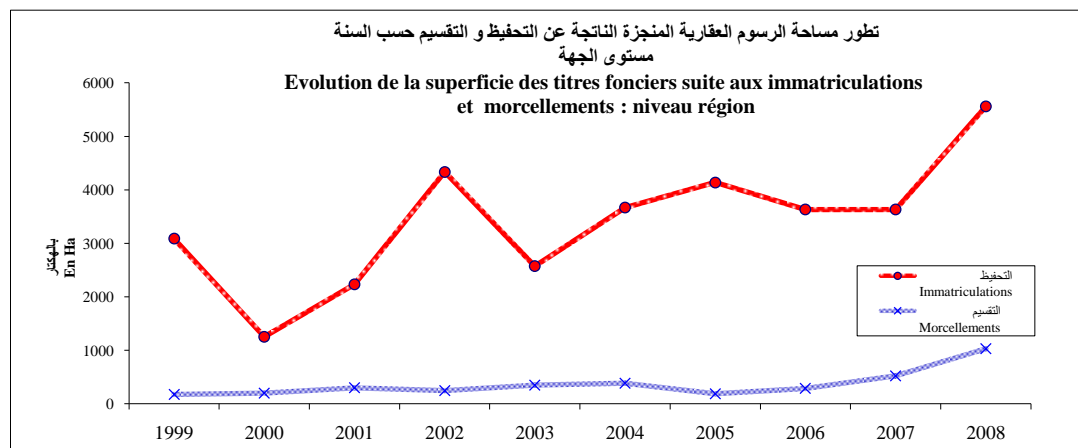
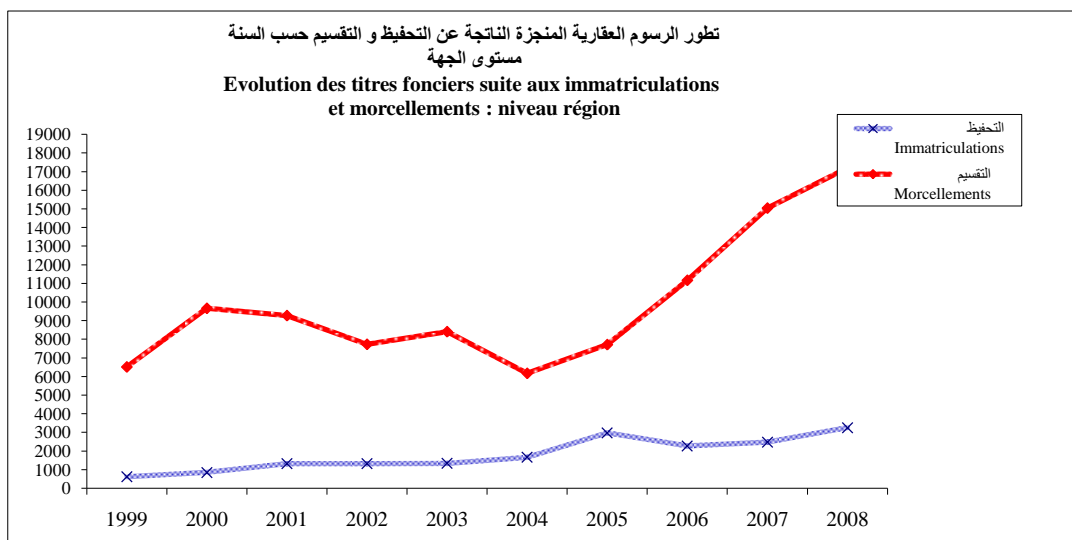
المصدر : مديرية الإحصاء

توزيع رخص البناء المسلمة حسب صنف البناء (ب %)، مستوى الجهة، 2008
Répartition des autorisations de construire selon le type de constructions : niveau région, 2008



توزيع البنايات المرخصة حسب عدد الغرف (ب % مستوى الجهة، 2008
Répartition (en %) des logements achevés selon le nombre de pièces : niveau région, 2008





النقل

TRANSPORTS ET COMMUNICATIONS

[Sommaire](#)

LISTE DES TABLEAUX :

لائحة الجداول

Tableau 1 :	شبكة الطرق المشيدة والمعبدة حسب الإقليم أو العمالة، 2007 LONGUEUR DES ROUTES CONSTRUITES ET REVETUES (en Km) PAR PROVINCE/PREFECTURE,2007	جدول 1:
Tableau 2 :	الحمولة المنقولة للشركة الوطنية للنقل و اللجوستيك حسب الشهر، 2008 TONNAGE TRANSPORTE DE LA SOCIETE NATIONALE DES TRANSPORTS ET DE LA LOGISTIQUE SELON LE MOIS,2008	جدول 2 :
Tableau 3 :	رقم المبيعات للشركة الوطنية للنقل و اللجوستيك حسب الشهر، 2008 CHIFFRE D'AFFAIRE DE LA SOCIETE NATIONALE DES TRANSPORTS ET DE LA LOGISTIQUE SELON LE MOIS,2008	جدول 3:
Tableau 4 :	رخص السباقة المسلمة حسب مركز الإمتحان و جنس المرشح PERMIS DE CONDUIRE DELIVRES PAR CENTRE D'EXAMEN ET SEXE DU CANDIDAT	جدول 4 :
Tableau 5 :	حوادث السير حسب فصول السنة و مجال تدخل الدرك الملكي، 2008 ACCIDENTS DE LA CIRCULATION PAR TRIMESTRE ET LA ZONE D'INTERVENTION DE LA GENDARMERIE ROYALE,2008	جدول 5:
Tableau 6 :	حوادث السير حسب فصول السنة و مجال تدخل الأمن الوطني، 2008 ACCIDENTS DE LA CIRCULATION PAR TRIMESTRE ET LA ZONE D'INTERVENTION DE LA SURETE NATIONALE, 2008	جدول 6 :
Tableau 7 :	حوادث السير حسب مجال التدخل ، 2008 ACCIDENTS DE LA CIRCULATION SELON LA ZONE D'INTERVENTION ,2008	جدول 7 :
Tableau 8:	حوادث السير حسب السبب و مجال تدخل الدرك الملكي ، 2008 D'INTERVENTION DE LA GENDARMERIE ROYALE,2008	جدول 8:
Tableau 9 :	حوادث السير حسب السبب و مجال تدخل الأمن الوطني، 2008 ACCIDENTS DE LA CIRCULATION SELON LA CAUSE ET LA ZONE D'INTERVENTION DE LA SURETE NATIONALE,2008	جدول 9:
Tableau 10 :	حوادث السير حسب اليوم والوسط، 2008 ACCIDENTS DE LA CIRCULATION SELON LE JOUR ET LE MILIEU ,2008	جدول 10 :
Tableau 11 :	حوادث السير حسب وسائل النقل والوسط، 2008 ACCIDENTS DE LA CIRCULATION SELON LES MOYENS DE LOCOMOTION ET LE MILIEU , 2008	جدول 11 :
Tableau 12 :	ضحايا حوادث السير حسب النوع والإقليم أو الولاية، 2008 VICTIMES DES ACCIDENTS DE LA CIRCULATION, SELON LEUR CATEGORIE ET LA PROVINCE/WILAYA, 2008	جدول 12:
Tableau 13 :	تسجيل السيارات حسب الإقليم أو الولاية IMMATRICULATION DES VEHICULES SELON LA PROVINCE/WILAYA	جدول 13 :

النقل

TRANSPORTS ET COMMUNICATIONS

[Sommaire](#)

LISTE DES TABLEAUX :

لائحة الجداول

Tableau 14:	تسجيل السيارات حسب النوع ومراكز التسجيل ، 2004 IMMATRICULATION DES VEHICULES SELON LES CENTRES IMMATRICULATEURS LE GENRE ,2004	جدول 14:
Tableau 15 :	السيارات المتحركة حسب النوع ومراكز التسجيل ، 2004 VEHICULES EN CIRCULATION SELON LE CENTRE IMMATRICULATEUR, LE GENRE ,2004	جدول 15:
Tableau 16 :	الضريبة الخاصة على السيارات حسب المراكز TAXE SPECIALE SUR LES VEHICULES SELON LES CENTRES	جدول 16:
Tableau 17 :	نقل البضائع بميناء طنجة TRAFIC DES MARCHANDISES AU PORT DE TANGER	جدول 17:
Tableau 18 :	حركات الطائرات حسب المطارات، 2008 MOUVEMENTS DES AVIONS SELON LES AEROPORTS, 2008	جدول 18:
Tableau 19 :	حركات المسافرين حسب المطارات ، 2008 MOUVEMENTS DES PASSAGERS SELON LES AEROPORTS, 2008	جدول 19:
Tableau 20 :	حركات الطائرات والمسافرين حسب نوع الطيران، 2008 TRAFIC COMMERCIAL DES AVIONS ET DE PASSAGERS SELON LE TYPE DE VOL 2008	جدول 20:
Tableau 21 :	حركات الطائرات حسب الخطوط، 2008 (لا تضم العابرين) TRAFIC COMMERCIAL DES AVIONS SELON LA LIGNE (NON COMPRIS LES TRANSITAIRES), 2008	جدول 21 :
Tableau 22 :	الرواج الجوي التجاري للبضائع حسب نوعية الطيران (بالطن) ، 2008 TRAFIC COMMERCIAL DES MARCHANDISES ET POSTE SELON LE TYPE DE VOL (en tonne) ,2008	جدول 22:
Tableau 23 :	الرواج الجوي التجاري للبضائع حسب الخط (بالطن) ، 2008 TRAFIC COMMERCIAL DES MARCHANDISES SELON LA LIGNE (en Tonne), 2008	جدول 23:
Tableau 24:	رواج البضائع بمحطة القطار طنجة حسب الشهر، 2008 TRAFIC DE MARCHANDISES PAR MOIS : 2008 (Gare de Tanger)	جدول 24:
Tableau 25:	ذهاب المسافرين بمحطة القطار طنجة حسب الشهر و الدرجة ، 2008 DEPARTS DE VOYAGEURS PAR MOIS ET PAR CLASSE, 2008	جدول 25:

1- INFRASTRUCTURE ROUTIERE

1- التجهيزات الطرقية

شبكة الطرق المشيدة والمعبدة حسب الإقليم أو العمالة، 2007

Tableau 1 : LONGUEUR DES ROUTES CONSTRUITES ET REVETUES (en Km) PAR PROVINCE/PREFECTURE ,2007 : جدول 1:

Rubriques	شفشاون	العرائش	الفحص أنجرة	طنجة-أصيلة	تطوان	المضيق الفنيدق	المجموع	الصف
	Jhefchaouen	Larache	Fahs Anjra	Tanger-Assilah	Tétouan	M'diq Fnideq	Total	
Routes Nationales								
Longueur Totale	276	62	54	85	158	38	673	الطرق الوطنية
Dont Revêtues	276	62	54	85	158	38	673	المجموع المعبدة منها
Routes Régionales								
Longueur Totale	102	118	-	25	25	-	270	الطرق الجهوية
Dont Revêtues	102	118	-	25	25	-	270	المجموع المعبدة منها
Routes Provinciales								
Longueur Totale	358	220	106	101	128	7	920	الطرق الإقليمية
Dont Revêtues	230	105	106	101	62	7	611	المجموع المعبدة منها
Auto Routes								
Longueur Totale	-	50	40	74	10	18	192	الطرق السيارة
Dont Revêtues	-	50	40	74	10	18	192	المجموع المعبدة منها
Total								
* Longueur Totale	736	450	200	285	321	63	2055	المجموع
* Dont Revêtues	608	335	200	285	255	63	1746	المجموع المعبدة منها

Source : Direction Régionale de l'équipement

المصدر: المديرية الجهوية للتجهيز

2-TRANSPORT ROUTIER

2-النقل الطرقي

الحمولة المنقولة للشركة الوطنية للنقل و اللوجستيك حسب الشهر، 2008

Tableau 2: TONNAGE TRANSPORTE DE LA SOCIETE NATIONALE DES TRANSPORTS ET DE LA LOGISTIQUE SELON LE MOIS,2008 : جدول 2:

MOIS	الحمولة المنقولة				المجموع Total	الشهر
	Tonnage Transporté Tanger	طنجة	Tétouan	تطوان		
Janvier	5940		6112		12052	يناير
Février	4546		5264		9810	فبراير
Mars	8079		3915		11994	مارس
Avril	8737		5479		14216	أبريل
Mai	8273		6009		14282	ماي
Juin	3281		5337		8618	يونيه
Juillet	2047		6950		8997	يوليوز
Aout	10747		7722		18469	أغشت
Septembre	17856		8241		26097	سنتنبر
Octobre	15434		12260		27694	أكتوبر
Novembre	8766		4971		13737	نونبر
Décembre	11691		5360		17051	دجنبر
Total	105397		77620		183017	المجموع

Source : STNL Tanger

المصدر : الشركة الوطنية للنقل و اللوجستيك

رقم المبيعات للشركة الوطنية للنقل و اللوجستيك حسب الشهر, 2008

Tableau 3: CHIFFRE D'AFFAIRE DE LA SOCIETE NATIONALE DES TRANSPORTS ET DE LA LOGISTIQUE SELON LE MOIS,2008 : جدول 3:

MOIS	Chiffre d'affaires		رقم المبيعات		المجموع Total	الشهر
	Tanger	طنجة	Tétouan	تطوان		
Janvier	407949		829826		1237775	يناير
Février	461108		990986		1452094	فبراير
Mars	703492		729707		1433199	مارس
Avril	805821		1038848		1844669	أبريل
Mai	709587		1077996		1787583	ماي
Juin	508401		906529		1414930	يونيه
Juillet	366426		874525		1240951	يوليوز
Aout	995048		776202		1771250	غشت
Septembre	1797989		1274103		3072092	شتنبر
Octobre	1625517		1277114		2902631	أكتوبر
Novembre	819458		590032		1409490	نونبر
Décembre	1090360		274250		1364610	دجنبر
Total	10291156		10640118		20931274	المجموع

Source : STNL Tanger

المصدر : الشركة الوطنية للنقل و اللوجستيك

رخص السياقة المسلمة حسب مركز الإمتحان وجنس المرشح

Tableau 4 : PERMIS DE CONDUIRE DELIVRES PAR CENTRE D'EXAMEN ET SEXE DU CANDIDAT : جدول 4:

Centre	2006		2007		2008		المركز
	المجموع Total	منه الإناث Dont . Femmes	المجموع Total	منه الإناث Dont . Femmes	المجموع Total	منه الإناث Dont . Femmes	
Chefchaouen	3998	157	3853	164	3230	175	شفشاون
Larache	3987	302	4358	215	4720	118	العرانش
Tanger	15006	112	17335	383	14301	1416	طنجة
Tétouan	5813	235	9742	978	11842	1889	تطوان
Total	28804	806	35288	1740	34093	3598	المجموع

Source : Ministère de l'équipement et Transports

المصدر: وزارة التجهيز والنقل

Tableau 5 : **حوادث السير حسب فصول السنة : مجال تدخل الدرك الملكي ، 2008** :جدول 5:
ACCIDENTS DE LA CIRCULATION PAR TRIMESTRE : LA ZONE D'INTERVENTION DE LA GENDARMERIE ROYALE,2008

Zone d'Intervention	الفصل الأول 1 er Trimestre	الفصل الثاني 2 ème Trimestre	الفصل الثالث 3 ème Trimestre	الفصل الرابع 4 ème Trimestre	المجموع Total	منطقة التدخل
- Chefchaouen						شفشاون
- Accidents	68	56	85	59	268	الحوادث
- Victimes	172	147	180	122	621	الضحايا
- Larache(*)						العرانش (*)
- Accidents	55	52	71	-	178	الحوادث
- Victimes	99	106	184	-	389	الضحايا
-Tanger						طنجة
- Accidents	79	96	126	88	389	الحوادث
- Victimes	148	201	282	155	786	الضحايا
- Tétouan						تطوان
- Accidents	55	82	90	65	292	الحوادث
- Victimes	186	171	191	156	704	الضحايا
Total						المجموع
- Accidents	257	286	372	212	1127	الحوادث
- Victimes	605	625	837	433	2500	الضحايا

Source : Compagnies provinciales de la Gendarmerie Royale provinciales المصدر: المصالح الإقليمية للدرك الملكي
 (*): Données 2006 معطيات سنة 2006

Tableau 6 : **حوادث السير حسب فصول السنة : مجال تدخل الأمن الوطني ، 2008** :جدول 6:
ACCIDENTS DE LA CIRCULATION PAR TRIMESTRE : LA ZONE D'INTERVENTION DE LA SURETE NATIONALE, 2008

Zone d'Intervention	الفصل الأول 1 er Trimestre	الفصل الثاني 2 ème Trimestre	الفصل الثالث 3 ème Trimestre	الفصل الرابع 4 ème Trimestre	المجموع Total	منطقة التدخل
- Chefchaouen						شفشاون
- Accidents	22	24	19	20	85	الحوادث
- Victimes	22	24	35	21	102	الضحايا
- Larache						العرانش
- Accidents	51	52	83	79	265	الحوادث
- Victimes	72	67	152	98	389	الضحايا
-Tanger						طنجة
- Accidents	414	461	541	526	1942	الحوادث
- Victimes	596	566	661	632	2455	الضحايا
- Tétouan						تطوان
- Accidents	125	173	210	184	692	الحوادث
- Victimes	147	207	261	228	843	الضحايا
- M'diq Fnideq*						المضيق الفنيديق*
- Accidents	40	40	109	38	227	الحوادث
- Victimes	62	72	171	56	361	الضحايا
Total						المجموع
- Accidents	652	750	962	847	3211	الحوادث
- Victimes	899	936	1280	1035	4150	الضحايا

Source : Provinciaux de la Sûreté Nationale المصدر: المصالح الإقليمية للأمن الوطني
 (*): Données 2007 معطيات سنة 2007

Tableau 7 : **حوادث السير حسب مجال التدخل ، 2008** : جدول 7
ACCIDENTS DE LA CIRCULATION SELON LA ZONE D'INTERVENTION
,2008

Zone d'Intervention	قروي Rural		حضري Urbain		المجموع Total		منطقة التدخل
	الحوادث	الضحايا	الحوادث	الضحايا	الحوادث	الضحايا	
	Accidents	Victimes	Accidents	Victimes	Accidents	Victimes	
Chefchaouen	268	621	85	102	353	723	شفشاون
Larache	178	389	265	389	443	778	العرانش
Tanger	389	786	1942	2455	2331	3241	طنجة
Tétouan	292	704	692	843	984	1547	تطوان
M'diq Fnideq*	227	361	227	361	المضيق الفنيديق*
Total	1127	2500	3211	4150	4338	6650	المجموع

Source : Services de la Gendarmerie Royale et Sureté Nationale المصدر: مصالح قيادة الدرك الملكي والأمن الوطني
 (*): Données 2007 معطيات سنة 2007

Tableau 8 : **حوادث السير حسب السبب ومجال تدخل الدرك الملكي ، 2008** : جدول 8
ACCIDENTS DE LA CIRCULATION SELON LA CAUSE ET LA ZONE
D'INTERVENTION DE LA GENDARMERIE ROYALE,2008

Zone d'Intervention	الإفراط في السرعة	عطب ميكانيكي	عدم احترام أسبقية اليمين	عدم احترام علامة قف	أسباب أخرى	المجموع	منطقة التدخل
	Excès Vitesse	Défaut Mécanique	Non Respect Priorité droite	Non Respect du Stop	Autres Causes	Total	
- Chefchaouen	140	44	28	22	34	268	شفشاون
. Mortels	10	4	3	2	7	26	قاتلة
. Non Mortels	130	40	25	20	27	242	غير قاتلة
- Larache (*)	7	9	8	-	154	178	العرانش (*)
. Mortels	7	9	-	-	17	33	قاتلة
. Non Mortels	-	-	8	-	137	145	غير قاتلة
-Tanger	38	13	15	14	309	389	طنجة
. Mortels	5	2	1	0	34	42	قاتلة
. Non Mortels	33	11	14	14	275	347	غير قاتلة
- Tétouan	27	-	-	-	265	292	تطوان
. Mortels	1	-	-	-	17	18	قاتلة
. Non Mortels	26	-	-	-	248	274	غير قاتلة
Total	212	66	51	-	762	1127	المجموع
. Mortels	23	15	4	-	75	119	قاتلة
. Non Mortels	189	51	47	-	687	1008	غير قاتلة

Source : Services de la Gendarmerie Royale المصدر: مصالح الدرك الملكي
 (*): Données 2006 معطيات سنة 2006

حوادث السير حسب السبب ومجال تدخل الأمن الوطني، 2008

Tableau 9 : ACCIDENTS DE LA CIRCULATION SELON LA CAUSE ET LA ZONE D'INTERVENTION DE LA SURETE NATIONALE, 2008 :جدول 9:

Zone d'Intervention	الإفراط في السرعة Excès Vitesse	عطب ميكانيكي Défaut Mécanique	عدم احترام أسبقية اليمين Non Respect Priorité droite	عدم احترام علامة قف Non Respect du Stop	أسباب أخرى Autres Causes	المجموع Total	منطقة التدخل
- Chefchaouen	7	4	4	-	70	85	شفشاون
. Mortels	1	1	1	-	1	4	قاتلة
. Non Mortels	6	3	3	-	69	81	غير قاتلة
- Larache	60	-	23	6	176	265	العرانش
. Mortels	4	-	1	-	2	7	قاتلة
. Non Mortels	56	-	22	6	174	258	غير قاتلة
-Tanger	294	6	192	102	1348	1942	طنجة
. Mortels	28	-	7	5	14	54	قاتلة
. Non Mortels	266	6	185	97	1334	1888	غير قاتلة
- Tétouan	319	42	105	91	135	692	تطوان
. Mortels	10	1	3	1	7	22	قاتلة
. Non Mortels	309	41	102	90	128	670	غير قاتلة
- M'diq Fnideq*	115	5	8	10	89	227	المضيق الفنيدق*
. Mortels	9	-	-	-	-	9	قاتلة
. Non Mortels	106	5	8	10	89	218	غير قاتلة
Total	795	57	332	209	1818	3211	المجموع
. Mortels	52	2	12	6	24	96	قاتلة
. Non Mortels	743	55	320	203	1794	3115	غير قاتلة

Source : Services provinciaux de la Sûreté Nationale

المصدر: المصالح الإقليمية للأمن الوطني

(*): Données 2007

(*): معطيات سنة 2007

حوادث السير حسب اليوم والوسط، 2008

Tableau 10 : ACCIDENTS DE LA CIRCULATION SELON LE JOUR ET LE MILIEU 2008 :جدول 10:

JOUR	شفشاون Chefchaouen	العرانش Larache	طنجة Tanger	تطوان Tétouan	المضيق الفنيدق M'diq Fnideq	المجموع Total	اليوم
Urbain	85	265	1942	692	227	3211	حضري
- Lundi	14	52	282	105	...	453	الاثنين
- Mardi	11	41	267	91	...	410	الثلاثاء
- Mercredi	10	32	265	85	...	392	الأربعاء
- Jeudi	10	42	277	99	...	428	الخميس
- Vendredi	13	29	294	101	...	437	الجمعة
- Samedi	13	36	290	111	...	450	السبت
- Dimanche	14	33	267	100	...	414	الأحد
Rural	268	178	389	292	...	1127	قروي
- Lundi	55	...	67	52	...	174	الاثنين
- Mardi	40	...	55	30	...	125	الثلاثاء
- Mercredi	20	...	61	40	...	121	الأربعاء
- Jeudi	24	...	52	47	...	123	الخميس
- Vendredi	30	...	32	45	...	107	الجمعة
- Samedi	49	...	63	40	...	152	السبت
- Dimanche	50	...	59	38	...	147	الأحد
Total	353	443	2331	984	...	4338	المجموع

Source : Compagnies de la Gendarmerie Royale et Sûreté Nationale

المصدر: قيادة الدرك الملكي والأمن الوطني

حوادث السير حسب وسائل النقل والوسط، 2008

Tableau 11 :

ACCIDENTS DE LA CIRCULATION SELON LES MOYENS DE
LOCOMOTION ET LE MILIEU , 2008

: جدول 11

Moyens de Locomotion	شفشاون	العرائش	طنجة	تطوان	المضيق الفنيدق	المجموع	وسائل النقل
	Chefchaouen	Larache	Tanger	Tétouan	M'diq Fnideq	Total	
Urbain	85	265	1942	692	227	3211	حضري
-Motocyclettes	10	74	320	187	...	591	دراجة نارية
-Bicyclettes	7	32	109	134	...	282	دراجة
-Charettes	-	4	-	2	...	6	عربات
-Tracteurs	-	1	-	13	...	14	جرار
-Voitures de touristes	58	112	1213	255	...	1638	سيارة سياحية
-Camions et camionnettes	10	30	300	101	...	441	شاحنة
-Autocars	-	1	-	-	...	1	ناقلة
-Autobus	-	11	-	-	...	11	حافلة
-Autres Véhicules	-	-	-	-	...	-	سيارات أخرى
Rural	268	178	389	292	...	1127	قروي
-Motocyclettes	20	...	23	12	...	55	دراجة نارية
-Bicyclettes	1	...	10	10	...	21	دراجة
-Charettes	2	...	1	-	...	3	عربات
-Tracteurs	1	...	6	1	...	8	جرار
-Voitures	164	...	215	204	...	583	سيارة سياحية
-Camions	50	...	107	55	...	212	شاحنة
-Autocars	10	...	9	8	...	27	ناقلة
-Autobus	-	...	-	1	...	1	حافلة
-Autres Véhicules	20	...	18	1	...	39	سيارات أخرى
Total	353	443	2331	984	...	4338	المجموع

Source : Compagnies de la Gendarmerie Royale et Sûreté Nationale

المصدر: قيادة الدرك الملكي والأمن الوطني

ضحايا حوادث السير حسب النوع والإقليم أو الولاية، 2008

Tableau 12 :

VICTIMES DES ACCIDENTS DE LA CIRCULATION, SELON LEUR
CATEGORIE ET LA PROVINCE/WILAYA, 2008

: جدول 12

Province/ Wilaya	الراجلون		المسائقون		المسافرون		الإقليم/ الولاية
	Piétons		Conducteurs		Passagers		
	الجرحي	القتلى	الجرحي	القتلى	الجرحي	القتلى	
	Blessés	Tués	Blessés	Tués	Blessés	Tués	
Urbain	1199	45	1159	25	1335	18	حضري
Chefchaouen	61	1	11	1	26	2	شفشاون
Larache	128	2	129	5	124	1	العرائش
Tanger	707	32	765	12	921	10	طنجة
Tétouan	303	10	254	7	264	5	تطوان
M'diq-Fnideq	المضيق الفنيدق
Rural	112	28	688	19	1206	58	قروي
Chefchaouen	37	2	183	4	363	32	شفشاون
Larache	العرائش
Tanger	42	13	240	15	457	19	طنجة
Tétouan	33	13	265	-	386	7	تطوان
Total	1311	73	1847	44	2541	76	المجموع

Source : Compagnies de la Gendarmerie Royale et Sûreté Nationale

المصدر: قيادة الدرك الملكي والأمن الوطني

تسجيل السيارات حسب الإقليم أو الولاية

جدول 13 : IMMATRICULATION DES VEHICULES SELON LA PROVINCE/WILAYA

Province/Wilaya	1999	2000	2001	2002	2003	2004	الإقليم/الولاية
Chefchaouen	69	151	255	333	163	90	شفشاون
Larache	307	335	377	469	363	254	العرانش
W. Tanger	5259	3439	2198	1831	1789	2020	طنجة
Tétouan	997	1099	501	568	270	233	تطوان
Total	6 632	5 024	3 331	3 201	2 585	2 597	المجموع

Source : Direction de la Statistique المصدر: مديرية الإحصاء

تسجيل السيارات حسب النوع ومراكز التسجيل ، 2004

جدول 14 : IMMATRICULATION DES VEHICULES SELON LES CENTRES IMMATRICULATEURS LE GENRE ,2004

Genre	شفشاون Chefchaouen	العرانش Larache	طنجة Tanger	تطوان Tétouan	المجموع Total	النوع
Motocyclettes	-	10	11	1	22	دراجة نارية
Voitures deTourisme	47	178	1 793	196	2 214	سيارة سياحية
Véhicules Utilitaires	43	66	216	36	361	العربات النفعية
- Camions et camionnettes	30	52	170	29	281	شاحنات
- Tracteurs	13	14	41	7	75	حصادات دارة و جرارات
- Autobus et Autocars	-	-	5	-	5	حافلات ، ناقلات
- Autres (1)	-	-	-	-	-	سيارات أخرى (1)
Total	90	254	2 020	233	2 597	المجموع

Source : Direction de la Statistique المصدر: مديرية الإحصاء
(1) : عربات خاصة و شاحنات ذات صهريج

السيارات المتحركة حسب النوع ومراكز التسجيل ، 2004

جدول 15 : VEHICULES EN CIRCULATION SELON LE CENTRE IMMATRICULATEUR, LE GENRE ,2004

Genre	شفشاون Chefchaouen	العرانش Larache	طنجة Tanger	تطوان Tétouan	المجموع Total	النوع
Motocyclettes	2	34	821	467	1 324	دراجة نارية
Voitures deTourisme	1 154	6 249	68 053	30 198	105 654	سيارة سياحية
Véhicules Utilitaires	1 476	3 306	12 545	10 416	27 743	العربات النفعية
Camions et camionnettes	1 000	1 610	10 326	8 342	21 278	شاحنات
Tracteurs	473	1 690	1 531	1 441	5 135	حصادات دارة ، جرارات
Autocars	1	6	618	617	1 242	حافلات ، ناقلات
Autres (1)	2	-	70	16	88	سيارات أخرى (1)
Total	2 632	9 589	81 419	41 081	134 721	المجموع

Source : Direction de la Statistique المصدر: مديرية الإحصاء
(1) : عربات خاصة و شاحنات ذات صهريج

الضريبة الخاصة على السيارات حسب المراكز

جدول 16 : TAXE SPECIALE SUR LES VEHICULES SELON LES CENTRES

Centre	العدد			القيمة (ب 1000 درهم)			المركز
	1999	2000	2001	1999	2000	2001	
Chefchaouen	3787	4396	5156	4057	4762	5849	شفشاون
Larache	3530	3539	3670	4348	4363	4607	العرانش
Ksar kébir	2368	2492	2764	2484	2581	2777	القصر الكبير
Tanger	26810	27777	30013	34231	36217	39747	طنجة
Tétouan	18288	18972	20370	19725	20372	22297	تطوان

Source : Direction de la Statistique المصدر: مديرية الإحصاء

3- TRANSPORTS MARITIMES

3- النقل البحري

Tableau 17 : **نقل البضائع بميناء طنجة** **جدول 17:**

Type	TRAFFIC DES MARCHANDISES AU PORT DE TANGER						النوع
	2003	2004	2005	2006	2007	2008	
Marchandises chargées(1)	1703	1972	2222	2336	2570	2467	البضائع المشحونة (بالف طن)
Marchandises déchargées(1)	1718	1900	2017	2155	2547	2597	البضائع المفرغة (بالف طن)
Mouvements de Navires							حركات البواخر
Nombre	19561	21049	22431	20546	21328	...	العدد
Jauge Brute (2)	134832	167573	159253	152231	164818	...	الحمولة الإجمالية (بالآلاف البراميل)

Source : Agence Nationale des Ports المصدر: الوكالة الوطنية للموانئ

(1) : En Milliers de Tonne (1) : بالف طن

(2) : En Milliers de Tonneaux (un tonneau équivaut à 2,83 m3) (2) : بالف برميل (البرميل يعادل 2.83 م3)

4- TRANSPORTS AERIENS

4 - النقل الجوي

Tableau 18 : **حركات الطائرات حسب المطارات، 2008** **جدول 18:**

Aéroports	الحركات التجارية			حركات أخرى		المجموع العام	المطارات
	Trafic Commercial		المجموع	Autres Mouvements			
	الوصول	الإقلاع		المجموع الخاصة	منها الطائرات الخاصة	Total général	
	Arrivée	Départ	Total	Ensemble	Dont Privé		
Tanger-Boukhalaf	2 742	2 743	5 485	1 104	131	6 589	طنجة بوخالاف
Tetouan	59	59	118	574	39	692	تطوان
Total	2801	2802	5603	1678	170	7281	المجموع

Source : Office National des Aéroports المصدر: المكتب الوطني للمطارات

Tableau 19 : **حركات المسافرين حسب المطارات، 2008** **جدول 19:**

Aéroports	الحركات التجارية			المجموع	حركات أخرى	المجموع العام	المطارات
	Trafic Commercial		المجموع				
	الوصول	الإقلاع		المجموع العابرون	Autres	Total général	
	Arrivée	Départ	Transits	Total			
Tanger-Boukhalaf	233 309	235 077	7 302	475 695	8 696	484 391	طنجة بوخالاف
Tétouan	5 626	5 813	-	11 439	3 600	15 039	تطوان
Total	238935	240890	7302	487134	12296	499430	المجموع

Source: Office National des Aéroports المصدر: المكتب الوطني للمطارات

Tableau 20 : حركات الطائرات والمسافرين حسب نوع الطيران، 2008
TRAFIC COMMERCIAL DES AVIONS ET DE PASSAGERS SELON LE TYPE DE VOL, 2008 : جدول 20

Aéroports	حركات الطائرات			عدد المسافرين			المطارات
	Mouvement des Avions			Nombre Passagers			
	المنتظم	الغير المنتظم	المجموع	المنتظم	الغير المنتظم	المجموع	
	Régulier	Irrégulier	Total	Régulier	Irrégulier	Total	
Tanger-Boukhalaf	5 044	441	5 485	453 054	22 641	475 695	طنجة بوخالاف
Tétouan	-	118	118	-	11 439	11 439	تطوان
Total	5044	559	5603	453054	34080	487134	المجموع

Source : Office National des Aéroports

المصدر: المكتب الوطني للمطارات

Tableau 21 : حركات الطائرات حسب الخطوط، 2008 (لا تضم العابرين)
TRAFIC COMMERCIAL DES AVIONS SELON LA LIGNE (NON COMPRIS LES TRANSITAIRES), 2008 : جدول 21

Aéroports	داخل المغرب	إفريقيا	أوروبا		الشرق	المجموع	المطارات
			Europe				
			فرنسا	خطوط أخرى			
	Intérieur	Afrique	France	Autres	Orient	Total	
Tanger-Boukhalaf	1 510	1	687	3 224	63	5 485	طنجة بوخالاف
Tétouan	15	-	102	1	-	118	تطوان
Total	1525	1	789	3225	63	5603	المجموع

Source : Office Natior Office National des Aéroports

المصدر: المكتب الوطني للمطارات

Tableau 22 : الرواج الجوي التجاري للبضائع حسب نوعية الطيران (بالطن)، 2008
TRAFIC COMMERCIAL DES MARCHANDISES ET POSTE SELON LE TYPE DE VOL (en tonne), 2008 : جدول 22

Aéroports	الأمتهنة			البريد المنتظم	المطارات	
	F r ê t					
	المنتظم	الغير المنتظم	المجموع			
	Régulier	Irrégulier	Total	Poste régulier		
Tanger-Boukhalaf		506,74	18,05	524,7 9	0,01	طنجة بوخالاف
Tétouan		-	-	-	-	تطوان
Total		506,74	18,05	524,79	0,01	المجموع

Source : Office Natior Office National des Aéroports

المصدر: المكتب الوطني للمطارات

Tableau 23 : الرواج الجوي التجاري للبضائع حسب الخط (بالطن)، 2008
TRAFIC COMMERCIAL DES MARCHANDISES SELON LA LIGNE (en Tonne), 2008 : جدول 23

Aéroports	داخل المغرب	إفريقيا	أوروبا		الشرق	المجموع	المطارات
			Europe				
			فرنسا	خطوط أخرى			
	Intérieur	Afrique	France	Autres	Orient	Total	
Tanger-Boukhalaf	395,2	-	14,7	114,9	-	524,8	طنجة بوخالاف
Tétouan	-	-	-	-	-	-	تطوان
Total	395,2	-	14,7	114,9	-	524,8	المجموع

Source : Office Natior Office National des Aéroports

المصدر: المكتب الوطني للمطارات

5- TRANSPORT FERROVIAIRE

5-النقل بالسكك الحديدية

Tableau 24:

رواج البضائع بمحطة القطار طنجة حسب الشهر، 2008
TRAFFIC DE MARCHANDISES PAR MOIS : (Gare de Tanger) 2008

جدول 24:

MOIS	محطة القطار طنجة		المجموع Total	الشهر
	الإرساليات (بالطن) Expéditions(en Tonne)	الواردات (بالطن) Arrivages (en Tonne)		
Janvier	-	17745	17745	يناير
Février	-	21896	21896	فبراير
Mars	4	19565	19569	مارس
Avril	-	19668	19668	أبريل
Mai	-	5032	5032	ماي
Juin	-	312	312	يونيه
Juillet	-	380	380	يوليوز
Aout	-	610	610	غشت
Septembre	-	278	278	شتنبر
Octobre	-	184	184	أكتوبر
Novembre	-	-	-	نونبر
Décembre	-	-	-	دجنبر
Total	4	85670	85674	المجموع

Source : O N C F Tanger

المصدر : المكتب الوطني للسكك الحديدية بطنجة

Tableau 25:

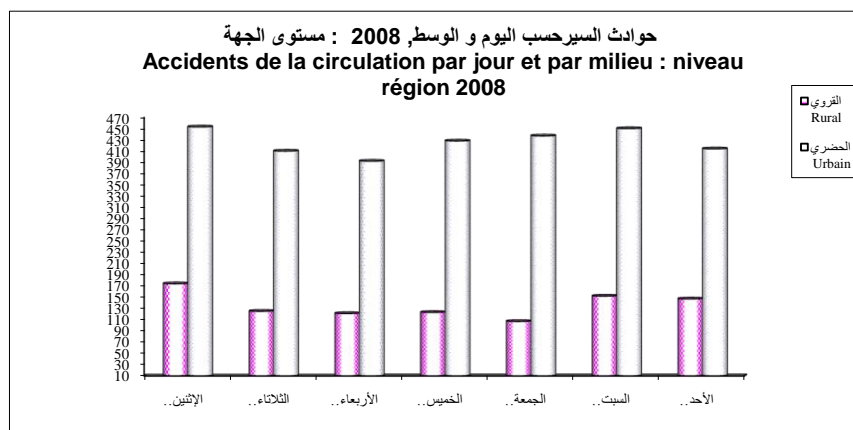
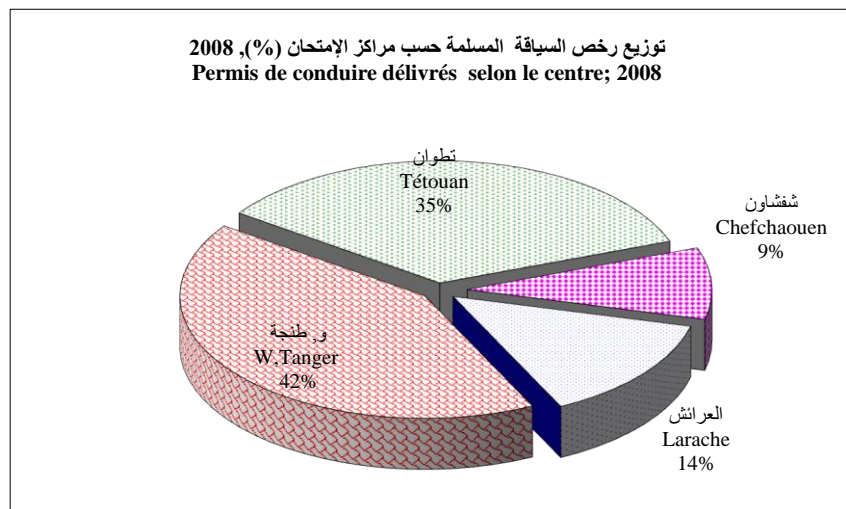
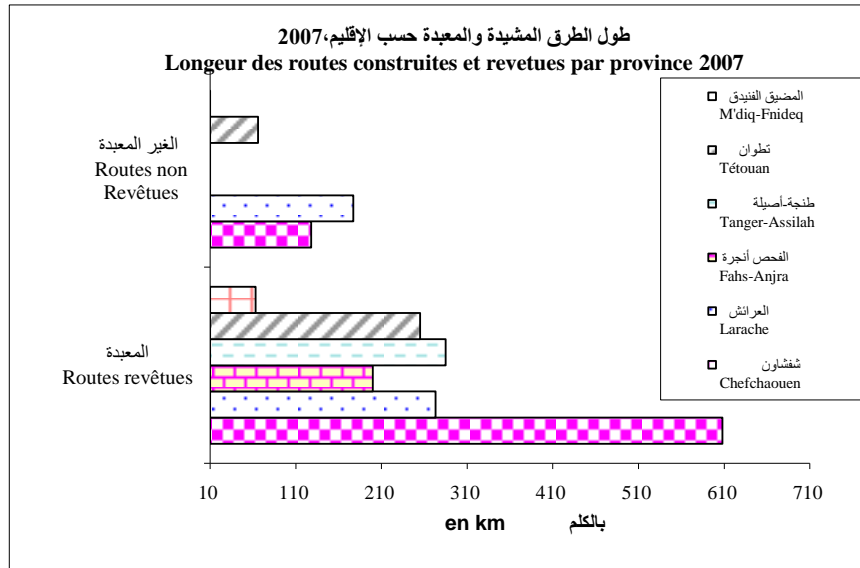
ذهاب المسافرين بمحطة القطار طنجة حسب الشهر و الدرجة ، 2008
DEPARTS DE VOYAGEURS PAR MOIS ET PAR CLASSE, 2008

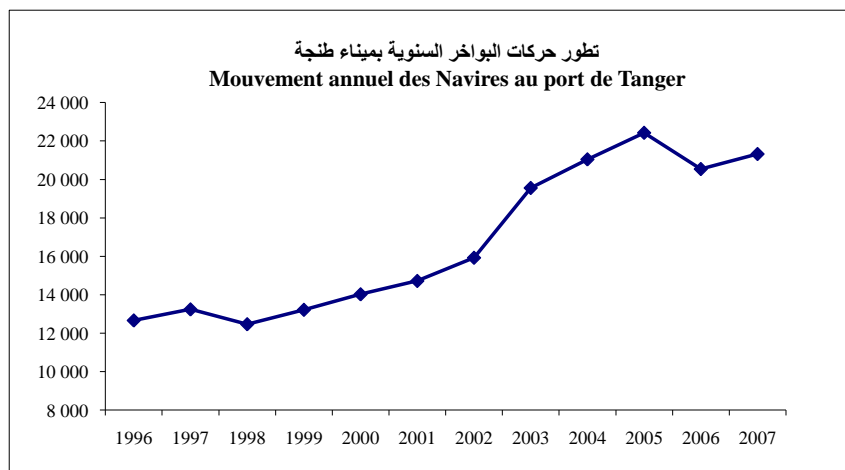
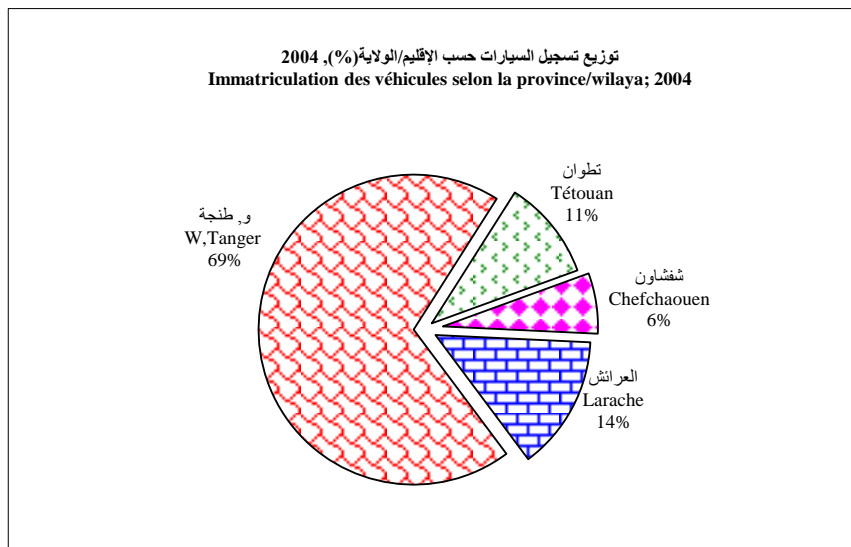
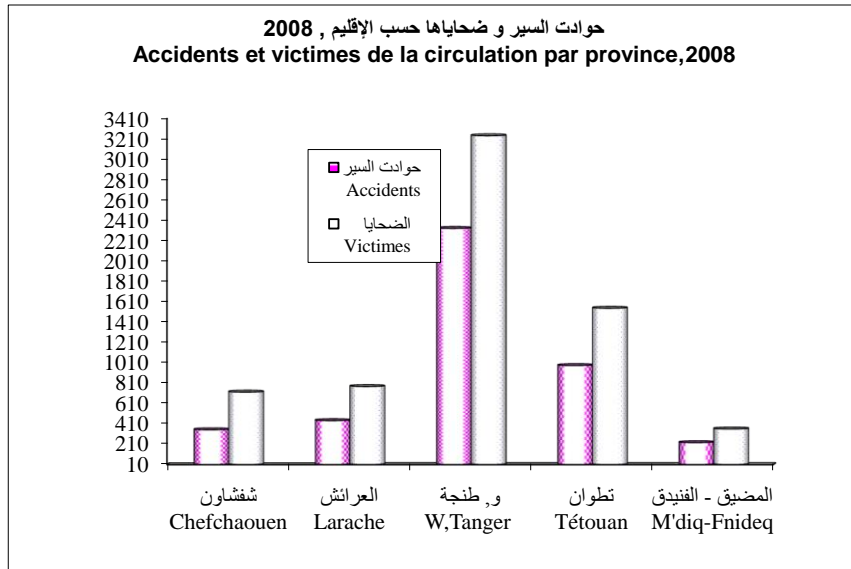
جدول 25:

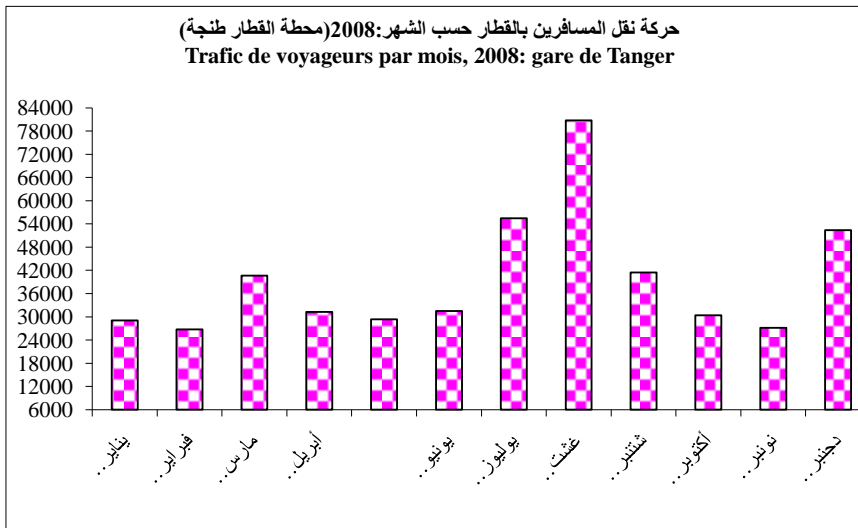
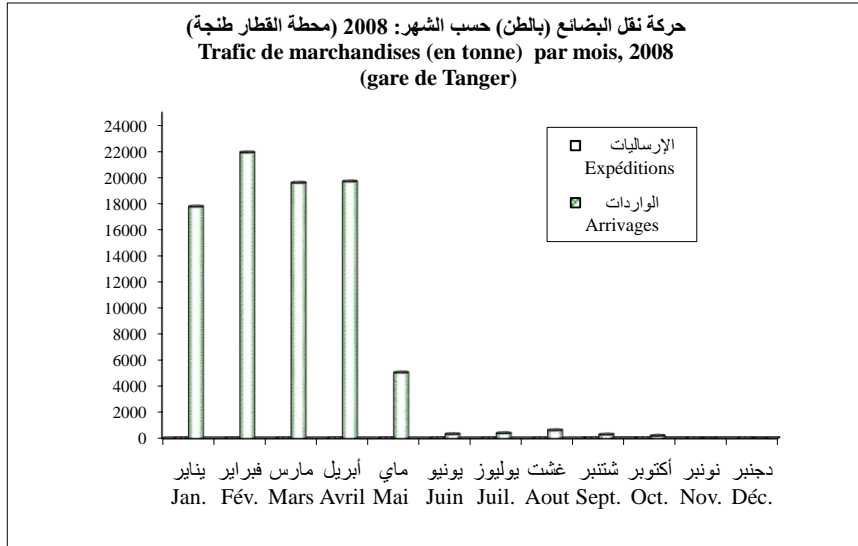
MOIS	محطة القطار طنجة		المجموع Total	الشهر
	Gare de Tanger			
	الدرجة الأولى 1 ° CL	الدرجة الثانية 2 ° CL		
Janvier	3671	25363	29034	يناير
Février	3323	23423	26746	فبراير
Mars	4636	36028	40664	مارس
Avril	3952	27306	31258	أبريل
Mai	3847	25478	29325	ماي
Juin	4455	27017	31472	يونيه
Juillet	6401	49088	55489	يوليوز
Aout	6303	74479	80782	غشت
Septembre	3347	38117	41464	شتنبر
Octobre	3940	26440	30380	أكتوبر
Novembre	3805	23322	27127	نونبر
Décembre	4595	47787	52382	دجنبر
Total	52275	423848	476123	المجموع

Source : O N C F Tanger

المصدر : المكتب الوطني للسكك الحديدية بطنجة







البريد و الإتصالات

POSTE ET TELECOMMUNICATIONS

[Sommaire](#)

LISTE DES TABLEAUX :

لائحة الجداول

Tableau 1 :	المؤسسات البريدية حسب البلديات والدوائر ، 2006 ETABLISSEMENTS POSTAUX PAR MUNICIPALITE ET CERCLE, 2006	جدول 1 :
Tableau 2 :	العمليات البريدية حسب البلديات والدوائر المراسلات البريدية ، 2004 OPERATIONS DE POSTE PAR MUNICIPALITE ET CERCLE COURRIERS, 2004	جدول 2 :
Tableau 3 :	العمليات البريدية حسب البلديات والدوائر الطرود ، 2004 OPERATIONS DE POSTE PAR MUNICIPALITE ET CERCLE COLIES, 2004	جدول 3 :
Tableau 4 :	مداخل البريد والتلغراف والتلفون حسب البلديات والدوائر ، 2006 RECETTES DES P.T.T. PAR MUNICIPALITE ET CERCLE, 2006	جدول 4 :
Tableau 5 :	عمليات صندوق التوفير الوطني حسب الدوائر والبلديات: الدفعات ، 2006 OPERATIONS DE LA CAISSE D'EPARGNE NATIONALE PAR MUNICIPALITE ET CERCLE: VERSEMENTS, 2006	جدول 5 :
Tableau 6 :	عمليات صندوق التوفير الوطني حسب الدوائر والبلديات: الإسترجاعات ، 2006 OPERATIONS DE LA CAISSE D'EPARGNE NATIONALE PAR MUNICIPALITE ET CERCLE: REMBOURSEMENTS, 2006	جدول 6 :
Tableau 7 :	الحوالات البريدية حسب الدوائر والبلديات ، 2006 MANDATS POSTES PAR MUNICIPALITES ET CERCLES , 2006	
Tableau 8 :	شبكة الخطوط الهاتفية والتلكس حسب البلديات والدوائر 2000 PARC DES LIGNES TELEPHONQUES ET TELEX SELON LES MUNICIPALITES ET CERCLES, 2000	
Tableau 9 :	شبكة الهاتف العمومي حسب البلديات والدوائر، 2000 PARC DU TELEPHONE PUBLIC SELON LES MUNICIPALITES ET CERCLES, 2000	
Tableau 10:	شبكة المشاركين في الخدمات التكميلية حسب الإقليم والولاية، 2000 PARC DES ABONNEES AUX SERVICE CONFORT SELON LA PROVINCE/ WILAYA , 2000	

المؤسسات البريدية حسب البلديات والدوائر، 2006

Tableau 1 :

ETABLISSEMENTS POSTAUX PAR MUNICIPALITE ET CERCLE, 2006

جدول 1 :

Municipalité et Cercle	وكالات بريدية	مكاتب كاملة الخدمات	صناديق الرسائل شبابيك ملحقة	صناديق بريدية	نقط بيع الطابع	البلديات	
	Agences	Recettes	Guichets	Boites aux	Boites		
	Postales	plein exer.	Annexes	Lettres	Postales		Pts Vente Timbres
Province de Chefchaouen	16	8	-	44	1009	103	إقليم شفشاون
Municipalité de Chefchaouen	-	1	-	38	304	63	بلدية شفشاون
Cercle Bab Berred	6	3	-	2	258	17	دائرة باب برد
Cercle Bab Taza	3	1	-	1	122	3	دائرة باب تازة
Cercle Bou Ahmed	5	1	-	1	124	6	دائرة بو احمد
Cercle Moukrissat	2	2	-	2	201	14	دائرة مقرصات
Province de Larache	6	9	-	21	2785	173	إقليم العرائش
Municipalité de Larache	-	2	-	14	1336	78	بلدية العرائش
Municipalité de Ksar el Kébir	-	2	-	7	910	79	بلدية القصر الكبير
Cercle Larache	4	3	-	-	290	9	دائرة العرائش
Cercle Ksar el Kébir	2	2	-	-	249	7	دائرة القصر الكبير
Préfecture Tanger-Assilah	1	12	4	122	5278	377	عمالة طنجة أصيلة
Arrondissement Tanger	-	4	1	107	2933	164	مقاطعة طنجة
Arrondissement Charf Souani	-	2	-	3	869	177	مقاطعة الشرف السوانم
Arrondissement Charf Mghogha	-	1	-	1	340	12	مقاطعة الشرف مغوغا
Arrondissement Bni Makada	-	-	2	1	84	-	مقاطعة بني مكادة
Municipalité d' Assilah	-	2	-	6	370	20	بلدية أصيلة
Cercle d'Assilah	1	3	1	4	682	4	دائرة أصيلة
Province Fahs Anjra	6	1	-	1	60	3	إقليم الفحص أنجرة
Cercle el Fahs	4	1	-	1	60	3	دائرة الفحص
Cercle Anjra	2	-	-	-	-	-	دائرة أنجرة
Province de Tétouan	7	10	1	46	5110	295	إقليم تطوان
Municipalité de Tétouan	-	6	1	38	4148	268	بلدية تطوان
Municipalité de Martil	-	1	-	5	582	23	بلدية مرتيل
Municipalité d' Oued Laou	-	1	-	1	44	2	بلدية وادي لو
Cercle Tétouan	5	2	-	2	336	2	دائرة تطوان
Cercle Jebala	2	-	-	-	-	-	دائرة جبالة
Préfecture M'diq-Fnideq	-	2	-	5	639	26	عمالة المضيق-الفنيدق
Municipalité de M'diq	-	1	-	2	396	10	بلدية المضيق
Municipalité de Fnideq	-	1	-	3	243	16	بلدية الفنيدق
Cercle Jebala	-	-	-	-	-	-	دائرة جبالة
Total	49	53	6	286	20051	1275	المجموع

Source :Service Régional de Barid Al Maghrib (Tanger)

المصدر: المصلحة الجهوية لبريد المغرب (طنجة)

العمليات البريدية حسب البلديات والدوائر : المراسلات البريدية ، 2004

Tableau 2 : OPERATIONS DE POSTE PAR MUNICIPALITE ET CERCLE : COURRIERS ; : جدول 2 : 2004

Municipalité et Cercle	العادية		المضمونة		السريعة		البلديات
	Ordinaires		Recommandés		Rapides		
	المستلمة Recus	المرسلة Expédiés	المستلمة Recus	المرسلة Expédiés	المستلمة Recus	المرسلة Expédiés	
Province de Chefchaouen	1169579	205545	141715	82163	إقليم شفشاون
Municipalité de Chefchaouen	835050	136460	127900	63800	بلدية شفشاون
Cercle Bab Berred	180363	48149	6311	8309	دائرة باب برد
Cercle Bab Taza	86252	2072	2097	3567	دائرة باب تازة
Cercle Bou Ahmed	25136	4482	1669	2112	دائرة بو احمد
Cercle Moukrissat	42778	14382	3738	4375	دائرة مقرصات
Province de Larache	1265002	331963	105716	111998	إقليم العرائش
Municipalité de Larache	880432	198710	67277	66024	بلدية العرائش
Municipalité de Ksar el Kèbir	315073	112340	33998	40087	بلدية القصر الكبير
Cercle Larache	18816	5510	1694	2722	دائرة العرائش
Cercle Ksar el Kèbir	50681	15403	2747	3165	دائرة القصر الكبير
Préfecture Tanger-Assilah (*)	15105531	3343880	420537	414617	-	-	عمالة طنجة أصيلة (*)
ArrondissementTanger	14713004	3181458	380611	363458	-	-	مقاطعة طنجة
Arrondissement Charf Souani	43160	40904	23333	29911	-	-	مقاطعة الشرف السواني
Arrondissement Charf Mghogha	69036	11596	3738	6602	-	-	مقاطعة الشرف مغوغا
Arrondissement Bni Makada	-	-	-	-	-	-	مقاطعة بني مكادة
Municipalité d' Assilah	247130	107167	10869	11604	-	-	بلدية أصيلة
Cercle d'Assilah	33201	2755	1986	3042	-	-	دائرة أصيلة
Province Fahs Anjra	153808	23944	3917	6534	-	-	إقليم الفحص أنجرة
Cercle el Fahs	153808	23944	3917	6534	-	-	دائرة الفحص
Cercle Anjra	-	-	-	-	-	-	دائرة أنجرة
Province de Tétouan	1985334	781809	176921	181343	-	-	إقليم تطوان
Municipalité de Tétouan	1500972	672652	153659	160106	-	-	بلدية تطوان
Municipalité de Martil	128492	33316	8333	7973	-	-	بلدية مرتيل
Municipalité de M'diq	125512	32816	5196	8224	-	-	بلدية المضيق
Municipalité de Fnideq	175916	17784	7447	3248	-	-	بلدية الفينيق
Municipalité d'Oued Laou	21976	18788	1218	345	-	-	بلدية وادي لو
Cercle de Jebala	-	-	-	-	-	-	دائرة جبالة
Cercle de Tetouan	32466	6453	1068	1447	-	-	دائرة تطوان
Total	19679254	4687141	848806	796655	-	-	المجموع

Source :Service Régional de Barid Al Maghrib (Tanger)

المصدر : المصلحة الجهوية لبريد المغرب (طنجة)

(*) :Données 2005

(*) : إحصائيات 2005

العمليات البريدية حسب البلديات والدوائر: الطرود، 2004

Tableau 3 :

جدول 3 :

OPERATIONS DE POSTE PAR MUNICIPALITE ET CERCLE: COLIES ; 2004

Municipalités et Cercles	الطرود البريدية		الودائع البريدية		البلديات/الدوائر
	Colis Postaux		Paquets Postaux		
	المستلمة Reçus	المرسلة Expédiés	المستلمة Reçus	المرسلة Expédiés	
Province de Chefchaouen	178	192	877	558	إقليم شفشاون
Municipalité de Chefchaouen	137	180	830	558	بلدية شفشاون
Cercle Bab Berred	13	9	-	-	دائرة باب برد
Cercle Bab Taza	10	2	-	-	دائرة باب تازة
Cercle Bou Ahmed	3	-	2	-	دائرة بو احمد
Cercle Moukrissat	15	1	45	-	دائرة مقرصات
Province de Larache	651	616	1491	1075	إقليم العرائش
Municipalité de Larache	491	487	1155	805	بلدية العرائش
Municipalité de Ksar el Kèbir	152	125	326	266	بلدية القصر الكبير
Cercle Larache	7	2	7	2	دائرة العرائش
Cercle Ksar el Kèbir	1	2	3	2	دائرة القصر الكبير
Préfecture Tanger-Assilah*	4770	1567	5570	6220	عمالة طنجة أصيلة *
Arrondissement Tanger	4688	1386	5398	5925	مقاطعة طنجة
Arrondissement Charf Souani	-	107	24	78	مقاطعة الشرف السواني
Arrondissement Charf Mghogha	-	10	15	62	مقاطعة الشرف مغوغا
Arrondissement Bni Makada	-	-	-	-	مقاطعة بني مكادة
Municipalité d' Assilah	69	48	131	152	بلدية أصيلة
Cercle d'Assilah	13	16	2	3	دائرة أصيلة
Province Fahs Anjra	10	3	30	14	إقليم الفحص أنجرة
Cercle el Fahs	10	3	30	14	دائرة الفحص
Cercle Anjra	-	-	-	-	دائرة أنجرة
Province de Tétouan	1548	893	4631	5163	إقليم تطوان
Municipalité de Tétouan	1373	797	4382	4974	بلدية تطوان
Municipalité de Martil	64	21	36	52	بلدية مرتيل
Municipalité de M'diq	71	39	108	90	بلدية المضيق
Municipalité de Fnideq	30	35	75	45	بلدية الفنيدق
Municipalité d'Oued Laou	7	1	-	2	بلدية وادي لو
Cercle de Tétouan	3	-	30	-	دائرة تطوان
Cercle de Jebala	-	-	-	-	دائرة جبالة
Total	7157	3271	12599	13030	المجموع

Source :Service Régional de Barid Al Maghrib (Tanger)

المصدر: المصلحة الجهوية لبريد المغرب (طنجة)

(*) :Données 2005

(*) : إحصائيات 2005

مداخل البريد والتلغراف والتلفون حسب البلديات والدوائر ، 2006

Tableau 4 :

جدول 4 :

RECETTES DES P.T.T. PAR MUNICIPALITE ET CERCLE ;2006

Municipalité et Cercle	المداخيل			المجموع Total	البلديات/الدوائر
	Recettes				
	البريدية (*) Postales (*)	التلفونية Téléphonique s	الخدمات المالية (*) Services Financiers (*)		
Province de Chefchaouen	609,3	10,9	381,9	1002,1	إقليم شفشاون
Municipalité de Chefchaouen	441,5	2,0	178,9	622,4	بلدية شفشاون
Cercle Bab Berred	77,6	4,2	137,8	219,6	دائرة باب برد
Cercle Bab Taza	21,7	0,9	55,4	78,0	دائرة باب تازة
Cercle Bou Ahmed	12,3	1,2	7,9	21,4	دائرة بو احمد
Cercle Moukrissat	56,2	2,6	1,9	60,7	دائرة مقرصات
Province de Larache	2261,2	62,5	617,6	2941,3	إقليم العرائش
Municipalité de Larache	1272,3	15,2	365,1	1652,6	بلدية العرائش
Municipalité de Ksar el Kèbir	869,7	41,8	209,3	1120,8	بلدية القصر الكبير
Cercle Larache	41,5	2,3	17,2	61,0	دائرة العرائش
Cercle Ksar el Kèbir	77,7	3,2	26,0	106,9	دائرة القصر الكبير
Préfecture Tanger-Assilah	11638,2	324,3	663,2	12625,7	عمالة طنجة أصيلة
Arrondissement Tanger	9892,4	235,9	477,6	10605,9	مقاطعة طنجة
Arrondissement Charf Souani	1086,3	50,2	136,7	1273,2	مقاطعة الشرف السواني
Arrondissement Charf Mghogha	194,9	8,4	15,7	219,0	مقاطعة الشرف مغوغا
Arrondissement Bni Makada	-	8,0	-	8,0	مقاطعة بني مكادة
Municipalité d' Assilah	417,4	13,9	26,8	458,2	بلدية أصيلة
Cercle d'Assilah	47,1	7,9	6,4	61,4	دائرة أصيلة
Province Fahs Anjra	150,0	1,4	7,9	159,3	إقليم الفحص أنجرة
Cercle el Fahs	150,0	1,4	7,9	159,3	دائرة الفحص
Cercle Anjra	-	-	-	-	دائرة أنجرة
Province de Tétouan	2352,3	161,5	1242,8	3756,6	إقليم تطوان
Municipalité de Tétouan	2139,1	129,0	1012,3	3280,4	بلدية تطوان
Municipalité de Martil	177,4	29,1	178,5	385,0	بلدية مرتيل
Municipalité d'Oued Laou	21,7	2,9	40,7	65,3	بلدية وادي لو
Cercle de Tétouan	14,1	0,5	11,3	25,9	دائرة تطوان
Cercle de Jebala	-	-	-	-	دائرة جبالة
Préfecture M'diq-Fnideq	312,8	45,4	521,4	879,6	عمالة المضيق-الفنيدق
Municipalité de M'diq	204,0	23,7	196,0	423,7	بلدية المضيق
Municipalité de Fnideq	108,8	21,7	325,4	455,9	بلدية الفنيدق
Total	17323,8	606,0	3434,8	21364,6	المجموع

Source :Service Régional de Barid Al Maghrib (Tanger)

المصدر: المصلحة الجهوية لبريد المغرب (طنجة)

(*) :Données 2004

2004 :معطيات (*)

عمليات صندوق التوفير الوطني حسب الدوائر والبلديات: الدفعات، 2006

Tableau 5 :

OPERATIONS DE LA CAISSE D'EPARGNE NATIONALE PAR MUNICIPALITE ET CERCLE: VERSEMENTS ;2006

جدول 5 :

Municipalité et Cercle	العدد Nombre		القيمة بالآلاف الدراهم Valeur (en 1000 Dhs)		البلديات/الدوائر
	المجموع Total	منها الدفعات الأولى Dt, 1 ^{er} .versem	المجموع Total	منها الدفعات الأولى Dt, 1 ^{er} .versem	
Province de Chefchaouen	8275	8275	37928	37928	إقليم شفشاون
Municipalité de Chefchaouen	2645	2645	9765	9765	بلدية شفشاون
Cercle Bab Berred	3505	3505	13750	13750	دائرة باب برد
Cercle Bab Taza	548	548	3127	3127	دائرة باب تازة
Cercle Bou Ahmed	628	628	2435	2435	دائرة بو احمد
Cercle Moukrissat	949	949	8851	8851	دائرة مقريصات
Province de Larache	28208	28208	92088	92088	إقليم العرائش
Municipalité de Larache	16793	16793	53413	53413	بلدية العرائش
Municipalité de Ksar el Kèbir	9114	9114	29461	29461	بلدية القصر الكبير
Cercle Larache	1272	1272	5806	5806	دائرة العرائش
Cercle Ksar el Kèbir	1029	1029	3408	3408	دائرة القصر الكبير
Préfecture Tanger-Assilah	51960	51960	155154	155154	عمالة طنجة أصيلة
ArrondissementTanger	25432	25432	80417	80417	مقاطعة طنجة
Arrondissement Charf Souani	16533	16533	47957	47957	مقاطعة الشرف السواني
Arrondissement Charf Mghogha	4143	4143	8582	8582	مقاطعة الشرف مغوغا
Arrondissement Bni Makada	1583	1583	5511	5511	مقاطعة بني مكادة
Municipalité d' Assilah	3274	3274	9697	9697	بلدية أصيلة
Cercle d'Assilah	995	995	2990	2990	دائرة أصيلة
Province Fahs Anjra	620	620	2321	2321	إقليم الفحص أنجرة
Cercle el Fahs	620	620	2321	2321	دائرة الفحص
Cercle Anjra	-	-	-	-	دائرة أنجرة
Province de Tétouan	26855	26855	80094	80094	إقليم تطوان
Municipalité de Tétouan	21406	21406	65246	65246	بلدية تطوان
Municipalité de Martil	4329	4329	11346	11346	بلدية مرتيل
Municipalité d'Oued Laou	725	725	2471	2471	بلدية وادي لو
Cercle de Tétouan	395	395	1031	1031	دائرة جبالة
Cercle de Jebala	-	-	-	-	دائرة تطوان
Préfecture M'diq-Fnideq	8995	8995	22692	22692	عمالة المضيق-الفنيدق
Municipalité de M'diq	4732	4732	10847	10847	بلدية المضيق
Municipalité de Fnideq	4263	4263	11845	11845	بلدية الفنيدق
Total	124913	124913	298189	298189	المجموع

Source :Service Régional de Barid Al Maghrib (Tanger)

المصدر : المصلحة الجهوية لبريد المغرب (طنجة)

عمليات صندوق التوفير الوطني حسب الدوائر والبلديات: الإسترجاعات ، 2006
 Tableau 6 : OPERATIONS DE LA CAISSE D'EPARGNE NATIONALE PAR MUNICIPALITE ET CERCLE: REMBOURSEMENTS;2006 : جدول 6

Municipalité et Cercle	العدد Nombre		القيمة بالآلاف الدراهم Valeur (en 1000 Dhs)		البلديات/الدوائر
	المجموع Total	منها الدفعات الأولى Dt, 1 ^{er} rembr.p	المجموع Total	منها الدفعات الأولى Dt, 1 ^{er} .rembr	
Province de Chefchaouen	6955	6955	26803	26803	إقليم شفشاون
Municipalité de Chefchaouen	2511	2511	7329	7329	بلدية شفشاون
Cercle Bab Berred	2457	2457	9588	9588	دائرة باب برد
Cercle Bab Taza	436	436	1779	1779	دائرة باب تازة
Cercle Bou Ahmed	450	450	1714	1714	دائرة بو احمد
Cercle Moukrissat	1101	1101	6393	6393	دائرة مقريصات
Province de Larache	31790	31790	80520	80520	إقليم العرائش
Municipalité de Larache	19127	19127	45214	45214	بلدية العرائش
Municipalité de Ksar el Kèbir	10072	10072	27518	27518	بلدية القصر الكبير
Cercle Larache	1628	1628	4850	4850	دائرة العرائش
Cercle Ksar el Kèbir	963	963	2938	2938	دائرة القصر الكبير
Préfecture Tanger-Assilah	47730	47730	127061	127061	عمالة طنجة أصيلة
Arrondissement Tanger	23576	23576	67895	67895	مقاطعة طنجة
Arrondissement Charf Souani	14689	14689	39018	39018	مقاطعة الشرف السواني
Arrondissement Charf Mghogha	3082	3082	5935	5935	مقاطعة الشرف مغوغا
Arrondissement Bni Makada	1251	1251	3305	3305	مقاطعة بني مكادة
Municipalité d' Assilah	4066	4066	8379	8379	بلدية أصيلة
Cercle d'Assilah	1066	1066	2529	2529	دائرة أصيلة
Province Fahs Anjra	486	486	1107	1107	إقليم الفحص أنجرة
Cercle el Fahs	486	486	1107	1107	دائرة الفحص
Cercle Anjra	-	-	-	-	دائرة أنجرة
Province de Tétouan	27501	27501	67219	67219	إقليم تطوان
Municipalité de Tétouan	21890	21890	55138	55138	بلدية تطوان
Municipalité de Martil	4683	4683	9626	9626	بلدية مرتيل
Municipalité d'Oued Laou	597	597	1592	1592	بلدية وادي لو
Cercles de Tétouan	331	331	863	863	دائرة تطوان
Cercle de Jebala	-	-	-	-	دائرة جبالة
Préfecture M'diq-Fnideq	7552	7552	17119	17119	عمالة المضيق-الفنيدق
Municipalité de M'diq	4521	4521	8436	8436	بلدية المضيق
Municipalité de Fnideq	3031	3031	8683	8683	بلدية الفنيدق
Total	122014	122014	319829	319829	المجموع

Source :Service Régional de Barid Al Maghrib (Tanger)

المصدر: المصلحة الجهوية لبريد المغرب (طنجة)

الحوالات البريدية حسب الدوائر والبلديات ، 2006

Tableau 7 :

جدول 7 :

MANDATS POSTES PAR MUNICIPALITES ET CERCLES , 2006

Municipalité et Cercle	الحوالات المرسلة Mandats émis		الحوالات التي تم أداؤها Mandats payés		البلديات/الدوائر
	العدد Nombre	القيمة بالآلاف الدراهم Valeur (en 1000 Dhs)	العدد Nombre	القيمة بالآلاف الدراهم Valeur (en 1000 Dhs)	
Province de Chefchaouen	47321	1252	7984	18643	إقليم شفشاون
Municipalité de Chefchaouen	15665	380	4696	11253	بلدية شفشاون
Cercle Bab Berred	17165	474	2161	5124	دائرة باب برد
Cercle Bab Taza	3652	118	302	687	دائرة باب تازة
Cercle Bou Ahmed	4249	91	553	1100	دائرة بو احمد
Cercle Moukrissat	6590	189	272	479	دائرة مقرصات
Province de Larache	46939	1033	27859	51991	إقليم العرائش
Municipalité de Larache	26322	612	11544	22317	بلدية العرائش
Municipalité de Ksar el Kèbir	15743	339	14522	26539	بلدية القصر الكبير
Cercle Larache	1970	27	714	1174	دائرة العرائش
Cercle Ksar el Kèbir	2904	55	1079	1961	دائرة القصر الكبير
Préfecture Tanger-Assilah	209159	4999	33825	68493	عمالة طنجة أصيلة
Arrondissement Tanger Medina	120332	2800	15686	33400	مقاطعة طنجة
Arrondissement Charf Souani	54977	1450	9197	18390	مقاطعة الشرف السواني
Arrondissement Charf Moghogha	11584	271	1202	2114	مقاطعة الشرف مغوغا
Arrondissement Bni makada	8763	213	332	825	مقاطعة بني مكادة
Municipalité d' Assilah	11010	234	6492	12146	بلدية أصيلة
Cercle d'Assilah	2493	31	916	1618	دائرة أصيلة
Province Fahs Anjra	3372	85	47	65	إقليم الفحص أنجرة
Cercle el Fahs	3372	85	47	65	دائرة الفحص
Cercle Anjra	-	-	-	-	دائرة أنجرة
Province de Tétouan	87173	1935	36255	67573	إقليم تطوان
Municipalité de Tétouan	66807	1469	28890	53450	بلدية تطوان
Municipalité de Martil	14645	355	5859	10860	بلدية مرتيل
Municipalité d'Oued Laou	4273	88	1357	2988	بلدية وادي لو
Cercle de Jebala	-	-	-	-	دائرة جبالة
Cercle de Tetouan	1448	23	149	275	دائرة تطوان
Préfecture M'diq-Fnideq	46445	1125	7604	15262	عمالة المضيق-الفنيدق
Municipalité de M'diq	18287	439	3749	7772	بلدية المضيق
Municipalité de Fnideq	28158	686	3855	7490	بلدية الفنيدق
Cercle Jebala	-	-	-	-	دائرة جبالة
Total	440409	10429	113574	222027	المجموع

Source :Service Régional de Barid Al Maghrib (Tanger)

المصدر : المصلحة الجهوية لبريد المغرب (طنجة)

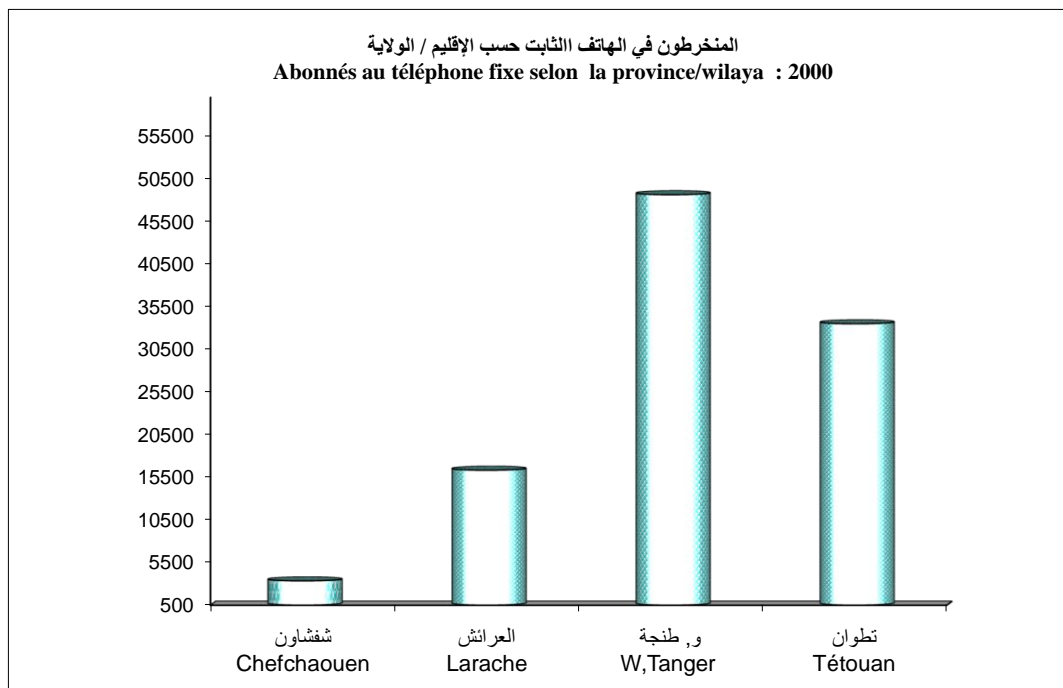
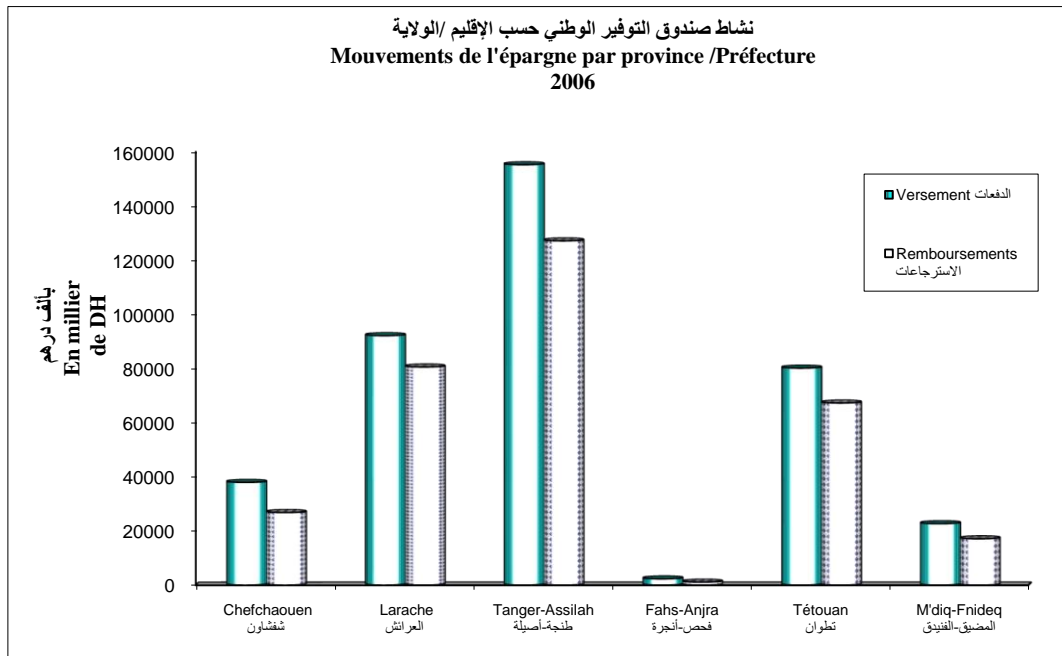


Tableau 1 :	التجهيزات السياحية حسب النوع والإقليم/العمالة، 2008 INFRASTRUCTURE TOURISTIQUE SELON LA CATEGORIE ET LA PROVINCE / PREFECTURE,2008	جدول 1:
Tableau 2 :	السياح الوافدون حسب الجنسية والإقليم/الولاية : الفنادق المصنفة ، 2008 ARRIVEES TOURISTIQUES SELON LA NATIONALITE DU TOURISTE ET LA PROVINCE/WILAYA: HOTELS CLASSES, 2008	جدول 2 :
Tableau 3 :	عدد الليالي السياحية حسب نوع الفنادق والإقليم/الولاية، 2008 NUTEES TOURISTIQUES PAR CATEGORIE D'HOTELS E T PAR PROVINCE/WILAYA , 2008	جدول 3 :
Tableau 4 :	الليالي السياحية حسب جنسية السائح والإقليم / الولاية : الفنادق المصنفة، 2008 NUTEES TOURISTIQUES SELON LA NATIONALITE DU TOURISTE ET LA PROVINCE/WILAYA: HOTELS CLASSES, 2008	جدول 4 :
Tableau 5 :	الليالي السياحية حسب جنسية السائح والإقليم/الولاية : الفنادق الغير المصنفة، 2008 NUTEES TOURISTIQUES SELON LA NATIONALITE DU TOURISTE ET LA PROVINCE/WILAYA: HOTELS NON CLASSES, 2008	جدول 5 :

التجهيزات السياحية حسب النوع والإقليم أو العمالة، 2008.

Tableau 1 :

INFRASTRUCTURE TOURISTIQUE SELON LA CATEGORIE ET LA PROVINCE/PREFECTURE, 2008

جدول 1:

Gatégorie	شفشاون Chefchaouen	الفحص أنجرة Fahs Anjra	العرانش Larache	المضيق الفنيق M'Diq Fnideq	طنجة - أصيلة Tanger- Assilah	تطوان Tétouan	المجموع Total	النوع
1 Etoile								نجمة واحدة
Hôtels	2	-	-	1	10	3	16	الفنادق
Lits	84	-	-	40	615	204	943	الأسرة
2 Etoiles								نجمتان
Hôtels	2	-	2	3	7	3	17	الفنادق
Lits	108	-	280	214	649	224	1475	الأسرة
3 Etoiles								3 نجوم
Hôtels	1	1	-	3	9	6	20	الفنادق
Lits	188	234	-	336	2421	463	3642	الأسرة
4 Etoiles								4 نجوم
Hôtels	1	-	-	2	5	1	9	الفنادق
Lits	70	-	-	362	1274	196	1902	الأسرة
5 Etoiles								5 نجوم
Hôtels	-	-	-	1	2	-	3	الفنادق
Lits	-	-	-	238	760	-	998	الأسرة
Villages de Vacances Touristiques								قرى الإصطياف
Hôtels	-	-	-	1	-	1	2	الفنادق
Lits	-	-	-	895	-	663	1558	الأسرة
Résidences touristiques								الإقامات السياحية
Hôtels	-	-	-	1	3	-	4	الفنادق
Lits	-	-	-	156	320	-	476	الأسرة
Maison d'hôtes								دور الضيافة
Nombre	-	1	-	-	9	1	11	العدد
Lits	-	10	-	-	154	8	172	الأسرة
Gîte								ملجأ
Nombre	10	-	-	-	-	2	12	العدد
Lits	80	-	-	-	-	28	108	الأسرة
Pension ou Auberge								فندق عائلي أو نزل
Nombre	1	-	-	-	-	-	1	العدد
Lits	12	-	-	-	-	-	12	الأسرة
Hôtels Classés								الفنادق المصنفة
Hôtels	17	2	2	12	45	17	95	الفنادق
Lits	530	244	280	2241	6193	1786	11274	الأسرة
Hôtels non Classés								الفنادق الغير المصنفة
Hôtels	43	-	32	11	87	55	228	الفنادق
Lits	944	-	760	262	3862	1665	7493	الأسرة
Camping								المخيمات
Nombre	العدد
capacité	الطاقة الإيوائية

Source : Délégations Provinciales du Département du Tourisme

المصدر: المنتديات الإقليمية لقطاع السياحة

السياح الوافدون حسب الجنسية والإقليم / الولاية : الفنادق المصنفة ، 2008

Tableau 2 :

ARRIVEES TOURISTIQUES SELON LA NATIONALITE DU TOURISTE ET LA PROVINCE/WILAYA: HOTELS CLASSES, 2008

جدول 2 :

Nationalité	شفشاون Chefchaouen	العرانش Larache	المضيق الفنيقي M'Diq Fnideq	وطنجة W.Tanger	تطوان Tétouan	المجموع Total	الجنسية
Européens	12203	3867	20556	150782	16519	203927	الأوروبيون
Français	2452	1501	8423	36 246	6840	55462	الفرنسيون
Espagnols	6232	1642	6843	75 770	5261	95748	الإسبانيون
Anglais	691	134	692	16 032	362	17911	الإنجليزيون
Allemands	568	97	300	6 887	399	8251	الألمانيون
Italiens	357	120	362	4 979	389	6207	الإيطاليون
Portugais	679	124	2288	6 861	1039	10991	البرتغاليون
Hollandais	671	120	183	4 007	362	5343	الهولنديون
Belges	191	82	1053	...	1287	2613	البلجيكيون
Suisses	140	17	253	...	381	791	السويسريون
Autres	222	30	159	...	199	610	جنسيات أخرى
Américains	847	73	359	7271	1125	9675	الأمريكيون
Américains (U.S.A)	771	46	253	7271	1012	9353	الأمريكيون (و م أ)
Canadiens	76	27	106	...	113	322	الكنديون
Arabes	120	92	794	6721	463	8190	العرب
Saoudiens	15	2	98	...	54	...	السعوديون
Tunisiens	31	14	67	...	91	...	التونسيون
Algeriens	26	29	191	...	105	...	الجزائريون
Egyptiens	13	6	44	...	47	...	المصريون
Mauritaniens	6	4	12	...	13	...	الموريطانيون
Autres	29	37	382	...	153	...	جنسيات أخرى
Autres nationalités	2970	162	1113	-	1128	5373	الجنسيات الأخرى
Africains	-	-	-	-	-	-	الإفريقيون
Japonais	144	12	16	-	95	267	اليابانيون
Russes	17	18	63	-	96	194	الروسيون
Autres	2809	132	1034	-	937	4912	جنسيات أخرى
Marocains	11355	4454	43201	202586	31693	293289	المغاربة
Marocains R. à l'étranger	3	34	534	5894	127	6592	المغاربة المقيمون بالخارج
Total Général	27498	8682	66557	373254	51055	527046	المجموع

Source : Délégations Provinciales du Département du Tourisme

المصدر : المندوبيات الإقليمية لقطاع السياحة

عدد الليالي السياحية حسب نوع الفنادق والإقليم / الولاية، 2008

Tableau 3 : NUITÉES TOURISTIQUES PAR CATEGORIE D'HOTELS ET PAR PROVINCE/WILAYA , 2008 : جدول 3 :

Gatégorie	شفشاوان Chefchaouen	العرانش Larache	المضيق الفنيقي M'Diq	وطنجة W. Tanger	تطوان Tétouan	المجموع Total	النوع
Hotels							فنادق
1 Etoile	4262	265	5190	50056	12892	72665	نجمة واحدة
2 Etoiles	6629	11764	9518	72604	20749	121264	نجمتان
3 Etoiles	14258	-	30397	282656	16637	343948	3 نجوم
4 Etoiles	12893	-	39264	252460	30620	335237	4 نجوم
5 Etoiles	-	-	24853	115868	-	140721	5 نجوم
Résidences touristiques	-	-	5087	12060	-	17147	الإقامات السياحية
V. de Vacan. Touristiques	-	-	67802	-	52144	119946	القرى السياحية
Total Hôtels Classés	38042	12029	182 111	785 938	133 553	1151673	مجموع الفنادق المصنفة
Hôtels non Classés	1456	...	148 558	...	مجموع الفنادق الغير المصنفة
Total	38 042	12 029	183 567	...	282 111	...	المجموع

Source : Délégations Provinciales du Département du Tourisme

المصدر : المندوبيات الإقليمية لقطاع السياحة

الليالي السياحية حسب جنسية السائح والإقليم أو الولاية : الفنادق المصنفة، 2008

Tableau 4 : NUITÉES TOURISTIQUES SELON LA NATIONALITE DU TOURISTE ET LA PROVINCE/WILAYA: HOTELS CLASSES, 2008 : جدول 4 :

Nationalité	شفشاوان Chefchaouen	العرانش Larache	المضيق الفنيقي M'Diq Fnideq	وطنجة W.Tanger	تطوان Tétouan	المجموع Total	الجنسيات
Européens	18176	5442	84073	314152	69185	491028	الأوروبيون
Français	3438	1872	46179	81240	38871	171600	الفرنسيون
Espagnols	9508	2447	11800	153795	10759	188309	الإسبانيون
Anglais	969	233	1819	32331	758	36110	الإنجليزيون
Allemands	1118	148	841	15119	1019	18245	الألمانيون
Italiens	484	166	1735	10986	812	14183	الإيطاليون
Belges	228	155	7980	-	10063	18426	البلجيكيون
Hollandais	1034	191	491	7980	613	10309	الهولنديون
Suisses	180	31	2254	-	2750	5215	السويسريون
Portugais	889	160	10365	12701	3201	27316	البرتغاليون
Autres	328	39	609	-	339	1315	جنسيات أخرى
Américains	1359	108	679	12619	1814	16579	الأمريكيون
Américains (U.S.A)	1269	67	442	...	1511	...	الأمريكيون (وم أ)
Canadiens	90	41	237	...	303	...	الكنديون
Arabes	260	163	1638	18057	989	21107	العرب
Saoudiens	19	4	164	...	125	...	السعوديون
Tunisiens	143	24	102	...	121	...	التونسيون
Algeriens	43	48	292	...	239	...	الجزائريون
Egyptiens	14	16	109	...	113	...	المصريون
Mauritaniens	6	12	12	...	25	...	الموريطانيون
Autres	35	59	959	...	366	...	جنسيات أخرى
Autres nationalités	3496	243	3135	...	2608	9482	الجنسيات الأخرى
Africains	-	-	-	...	-	-	الإفريقيون
Japonais	183	16	27	...	233	459	اليابانيون
Russes	21	20	122	...	123	286	الروسيون
Autres	3292	207	2986	...	2252	8737	جنسيات أخرى
Marocains	16767	6032	92023	378090	58784	551696	المغاربة
Marocains résidents à l'étranger	3	41	563	419724	173	420504	المغاربة المقيمين بالخارج
Total Général	40061	12029	182111	1142642	133553	1510396	المجموع العام

Source : Délégations Provinciales du Département du Tourisme

المصدر : المندوبيات الإقليمية لقطاع السياحة

الليالي السياحية حسب جنسية السائح والإقليم أو الولاية : الفنادق الغير المصنفة، 2008

Tableau 5 :

NUITÉES TOURISTIQUES SELON LA NATIONALITE DU TOURISTE ET LA PROVINCE/WILAYA: HOTELS NON CLASSES, 2008

جدول 5 :

Nationalité	شفشاون Chefchaouen	العرانش Larache	المضيق الفنيديق M'Diq Fnideq	ولاية طنجة W. Tanger	تطوان Tétouan	المجموع Total	الجنسيات
Européens	103	...	5848	5951	الأوروبيون
Français	21	...	1623	1644	الفرنسيون
Espagnols	55	...	2434	2489	الإسبانيون
Anglais	-	...	368	368	الإنجليزيون
Allemands	16	...	289	305	الألمانيون
Italiens	1	...	323	324	الإيطاليون
Belges	-	...	136	136	البلجيكيون
Hollandais	4	...	269	273	الهولنديون
Suisses	-	...	94	94	السويسريون
Portugais	3	...	139	142	البرتغاليون
Autres	3	...	173	176	جنسيات أخرى
Américains	-	...	594	594	الأمريكيون
Américains (U.S.A)	-	...	415	415	الأمريكيون (و م أ)
Canadiens	-	...	179	179	الكنديون
Arabes	11	...	676	687	العرب
Saoudiens	-	...	18	18	السعوديون
Tunisiens	2	...	153	155	التونسيون
Algeriens	7	...	374	381	الجزائريون
Egyptiens	-	...	32	32	المصريون
Mauritaniens	-	...	12	12	الموريطانيون
Autres	2	...	87	89	جنسيات أخرى
Autres nationalités	1	...	1089	1090	الجنسيات الأخرى
Africains	-	...	-	-	الإفريقيون
Japonais	-	...	232	232	اليابانيون
Russes	-	...	150	150	الروسيون
Autres	1	...	707	708	جنسيات أخرى
Marocains	1224	...	139964	141188	المغاربة
Marocains résidents à l'étranger:	117	...	387	504	المغاربة المقيمون بالخارج
Total Général	1 456	...	148 558	150014	المجموع العام

Source : Délégations Provinciales du Département du Tourisme

المصدر: المندوبيات الإقليمية لقطاع السياحة

الليالي السياحية حسب جنسية السائح بالفنادق المصنفة (%)، 2008
 Nuitées touristiques par nationalités dans les hôtels classés, 2008

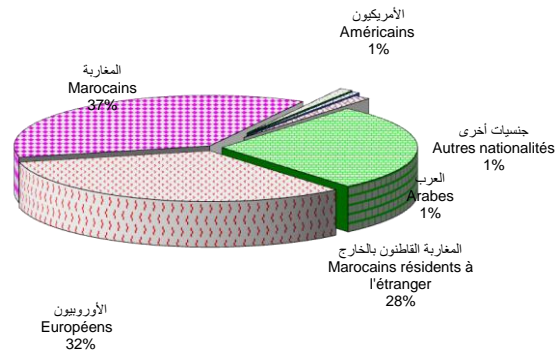


Tableau 1:	<p>معدل الفقر والهشاشة بإقليم شفشاون حسب الجماعات خلال 2004 و 2007</p> <p>TAUX DE PAUVRETE ET DE VULNERABILITE A LA PROVINCE DE CHEFCHAOUEN SELON LES COMMUNES EN 2004 ET 2007</p>	جدول 1:
Tableau 2:	<p>معدل الفقر و الهشاشة بإقليم الفحص أنجرة حسب الجماعات خلال 2004 و 2007</p> <p>TAUX DE PAUVRETE ET DE VULNERABILITE A LA PROVINCE DE FAHS-ANJRA SELON LES COMMUNES EN 2004 ET 2007</p>	جدول 2:
Tableau 3:	<p>معدل الفقر و الهشاشة بعمالة طنجة -أصيلة حسب الجماعات خلال 2004 و 2007</p> <p>TAUX DE PAUVRETE ET DE VULNERABILITE A LA PREFECTURE DE TANGER-ASSILAH SELON LES COMMUNES EN 2004 ET 2007</p>	جدول 3:
Tableau 4:	<p>معدل الفقر و الهشاشة بعمالة المضيق-الفنيدق حسب الجماعات خلال 2004 و 2007</p> <p>TAUX DE PAUVRETE ET DE VULNERABILITE A LA PREFECTURE DEM'DIQ-FNIDEQ SELON LES COMMUNES EN 2004 ET 2007</p>	جدول 4:
Tableau 5:	<p>معدل الفقر و الهشاشة بإقليم تطوان حسب الجماعات خلال 2004 و 2007</p> <p>TAUX DE PAUVRETE ET DE VULNERABILITE A LA PROVINCE DE TETOUAN SELON LES COMMUNES EN 2004 ET 2007</p>	جدول 5:
Tableau 6:	<p>متوسط النفقات السنوية للفرد والأسرة حسب الإقليم والوسط، 2000-2001</p> <p>DEPENSES ANNUELLES MOYENNES PAR PERSONNE ET PAR MENAGE SELON LA PROVINCE ET LE MILIEU,2000-2001</p>	جدول 6:
Tableau 7:	<p>متوسط النفقات السنوية للفرد حسب فئات النفقة والوسط، 2000-2001</p> <p>DEPENSE ANNUELLE MOYENNE PAR PERSONNE SELON LA CLASSE DE LA DEPENSE ET LE MILIEU ,2000-2001</p>	جدول 7:
Tableau 8:	<p>متوسط النفقات السنوية للفرد حسب المستوى الدراسي لرب الأسرة والوسط، 2000-2001</p> <p>DEPENSE ANNUELLE MOYENNE PAR PERSONNE SELON LE NIVEAU SCOLAIRE DU CHEF DE MENAGE,2000-2001</p>	جدول 8:
Tableau 9:	<p>معاملات توزيع الميزانية الأسرية (ب%) حسب مجموعات السلع والخدمات الكبرى، 2000-2001</p> <p>COEFFICIENTS BUDGETAIRES(EN %) SELON LES GRANDS GROUPES DE BIENS ET SERVICES PAR PROVINCE,2000-2001</p>	جدول 9:

معدل الفقر و الهشاشة بإقليم شفشاون حسب الجماعات خلال 2004 و 2007

Tableau 1:

TAUX DE PAUVRETE ET DE VULNERABILITE A LA PROVINCE DE CHEFCHAOUEN SELON LES COMMUNES EN 2004 ET 2007

جدول 1:

Communes	Taux de pauvreté		معدل الفقر	Taux de vulnérabilité		معدل الهشاشة	الجماعات
	2004	2007	نسبة التغير Var (%)	2004	2007	نسبة التغير Var (%)	
Municipalités							
Chefchaouen (M)	8,6	6,4	-25,9	12,3	17,7	44,5	البلديات شفشاون
Communes Rurales							
Amtar	23,0	13,8	-40,0	25,0	20,9	-16,4	الجماعات القروية أمتار
Bab Berred	6,5	12,6	94,5	9,6	20,2	110,3	باب برد
Centre Bab Berred	9,8	4,7	-52,3	14,2	14,9	4,9	مركز باب برد
Bni Ahmed Cherqia	18,0	7,4	-58,9	20,1	16,1	-20,0	بني احمد الشرقية
Bni Ahmed Gharbia	11,8	10,9	-7,8	17,5	18,8	7,7	بني احمد الغربية
Bni Rzine	24,0	16,2	-32,6	24,5	16,9	-31,1	بني رزين
Bni Smih	19,5	19,6	0,3	24,1	20,7	-14,1	بني سميح
Iounane	13,7	15,2	11,2	18,4	20,5	10,9	أونان
Mansoura	14,3	13,0	-9,1	19,1	19,4	1,5	المنصورة
M'tioua	28,4	15,1	-46,9	27,2	20,0	-26,2	متيوة
Centre Jebha	10,0	10,6	5,9	13,3	24,7	85,6	مركز الجبهة
Ouaouzgane	24,9	12,9	-48,3	25,4	18,6	-26,6	واوزكان
Oued Malha	16,9	8,5	-50,1	21,6	16,9	-21,8	واد المالحة
Tamorot	15,5	13,1	-15,6	20,4	18,1	-11,1	تمورت
Bab Taza	11,1	11,6	4,4	15,6	16,2	3,9	باب تازة
Centre Bab Taza	10,5	16,9	61,9	14,1	26,7	88,6	مركز باب تازة
Bni Darkoul	11,6	7,3	-37,2	15,9	13,9	-12,9	بني دركول
Bni Faghloum	12,2	12,9	5,3	17,5	20,0	14,5	بني فغوم
Bni Salah	18,2	11,5	-37,0	21,8	17,3	-20,7	بني صالح
Derdara	14,2	20,1	41,3	19,4	23,5	21,5	الدردارة
Fifi	20,6	14,5	-29,9	22,3	18,1	-18,9	فيغي
Laghdir	20,6	9,9	-52,2	22,5	17,5	-22,4	لغدير
Tanaqoub	19,2	11,1	-42,3	21,6	18,2	-15,6	تنقوب
Bni Bouzra	24,8	10,9	-55,9	25,2	19,7	-21,8	بني بوزرة
Bni Mansour	17,8	19,4	8,9	24,0	21,8	-9,3	بني منصور
Bni Selmane	28,9	14,8	-49,0	27,3	20,9	-23,5	بني سلمان
Steha	16,9	13,5	-20,0	22,1	21,5	-2,5	استيحة
Talambote	20,1	12,1	-39,8	23,6	20,8	-12,0	تلمبوت
Tassift	14,2	12,8	-9,6	19,7	20,7	4,8	تاسيقت
Tizgane	24,1	12,6	-47,7	23,8	21,1	-11,3	تزكان
Ain Beida	14,7	8,6	-41,7	19,6	17,9	-9,1	عين بيضة
Asjen	22,8	11,2	-50,8	24,7	17,7	-28,4	اسجن
Brikcha	12,4	9,2	-25,7	17,6	18,7	5,9	بريكشة
Centre Brikcha	9,0	11,8	31,3	15,3	26,6	74,3	مركز بريكشة
Kalaat Bouqorra	6,9	11,1	59,5	11,3	19,1	68,9	قلعة بوقرة
Moqrisset	16,1	8,7	-45,7	19,5	18,6	-4,7	مقريصات
Centre Moqrisset	6,4	14,5	126,6	10,0	31,3	212,6	مركز مقريصات
Zoumi	9,7	7,6	-21,7	14,6	15,8	8,0	الزومي
Centre Zoumi	6,8	10,3	51,4	10,8	22,2	105,6	مركز الزومي
Total Province	16,0	12,0	-24,9	19,5	18,9	-2,8	مجموع الإقليم
Total Urbain	8,7	7,9	-9,5	12,5	19,5	55,4	مجموع الحضري
Total Rural	16,9	12,5	-25,9	20,3	18,8	-7,1	مجموع القروي

Source: Observatoire des Conditions de Vie de la Population (hcp)

المصدر: مرصد ظروف معيشة السكان (المنديبية السامية للتخطيط)

جدول 2:

TAUX DE PAUVRETE ET LDE VULNERABILITE A LA PROVINCE DE FAHS-ANJRA SELON LES COMMUNES EN 2004 ET 2007

Tableau 2:

Communes	Taux de pauvreté		معدل الفقر	Taux de vulnérabilité		معدل الهشاشة	الجماعات
	2004	2007	نسبة التغير Var (%)	2004	2007	نسبة التغير Var (%)	
Communes Rurales							
Anjra	18,2	22,1	21,4	21,8	21,8	0,2	أنجرة
Jouamaa	29,6	16,2	-45,3	25,6	25,4	-0,7	جوامعة
Ksar El Majaz	16,9	16,3	-3,3	20,7	18,0	-13,2	قصر المجاز
Taghramt	16,4	17,2	4,5	20,4	17,5	-14,4	تغرمت
Al Bahraoyine	20,4	18,0	-11,9	21,9	19,8	-9,7	البحراويين
Ksar Sghir	19,0	13,6	-28,7	21,4	20,6	-3,8	القصر الصغير
Laaouama	12,6	21,4	69,4	17,5	18,6	5,9	العوامة
Malloussa	15,8	17,6	11,7	20,1	22,8	13,0	ملوسة
Total Province	17,6	18,4	4,6	20,7	20,2	-2,2	مجموع الإقليم
Total Urbain	-	-	-	-	-	-	مجموع الحضري
Total Rural	17,6	18,4	4,6	20,7	20,2	-2,2	مجموع القروي

Source: Observatoire des Conditions de Vie de la Population (hcp)

المصدر: مرصد ظروف معيشة السكان (المنذوبية السامية للتخطيط)

جدول 2:

TAUX DE PAUVRETE ET DE VULNERABILITE A LA PROVINCE DE LARACHE SELON LES COMMUNES EN 2004 ET 2007

Tableau 2:

Communes	Taux de pauvreté		معدل الفقر	Taux de vulnérabilité		معدل الهشاشة	الجماعات
	2004	2007	نسبة التغير Var (%)	2004	2007	نسبة التغير Var (%)	
Municipalités							
Ksar El Kebir (M)	9,2	5,7	-38,4	13,5	22,2	64,4	القصر الكبير
Larache (M)	8,7	3,9	-54,8	12,6	9,3	-25,7	العرائش
Communes Rurales							
Bou Jedyane	14,9	8,8	-41,2	19,3	15,4	-20,0	بو جديان
Ksar Bjir	20,2	8,4	-58,5	24,5	16,2	-33,7	قصر بجير
Laouamra	20,9	10,8	-48,7	23,5	19,0	-19,1	العوامرة
Oulad Ouchih	10,7	5,8	-46,2	16,2	11,3	-30,4	أولاد أوشيح
Souaken	19,5	11,4	-41,5	25,2	19,7	-21,9	السواكن
Souk L'Qolla	18,1	9,7	-46,3	21,8	16,4	-25,0	سوق القلة
Souk Tolba	13,1	11,2	-13,9	20,1	20,1	-0,2	سوق الطلبة
Tatoft	15,8	6,9	-56,4	21,5	19,5	-9,3	تطفت
Zouada	23,5	11,7	-50,2	25,6	20,5	-20,0	زوادة
Ayacha	18,6	10,7	-42,7	22,3	18,3	-18,3	عياشة
Bni Arouss	10,9	8,8	-19,8	16,4	17,4	6,0	بني عروس
Bni Garfett	20,7	12,2	-41,3	22,7	18,4	-19,2	بني كرفط
Rissana Chamalia	13,3	11,2	-15,9	20,0	20,8	3,7	ريصانة الشمالية
Rissana Janoubia	19,6	12,2	-38,0	26,1	19,8	-24,0	ريصانة الجنوبية
Sahel	19,6	10,5	-46,5	22,5	20,0	-11,1	الساحل
Centre Sahel	15,5	11,3	-27,1	18,4	22,2	20,8	مركز الساحل
Tazroute	25,5	9,6	-62,3	23,4	15,1	-35,6	تازروت
Zaaroura	15,1	7,8	-48,5	19,7	17,8	-9,3	زعرورة
Total Province	13,8	7,6	-44,8	17,9	17,0	-4,9	مجموع الإقليم
Total Urbain	9,1	4,9	-45,7	13,2	15,9	20,9	مجموع الحضري
Total Rural	17,8	9,9	-44,5	22,0	17,9	-18,4	مجموع القروي

Source: Observatoire des Conditions de Vie de la Population (hcp)

المصدر: مرصد ظروف معيشة السكان (المنذوبية السامية للتخطيط)

معدل الفقر و الهشاشة بعمالة طنجة -أصيلة حسب الجماعات خلال 2004 و 2007

Tableau 3:

TAUX DE PAUVRETE ET DE VULNERABILITE A LA PREFECTURE DE TANGER-ASSILAH SELON LES COMMUNES EN 2004 ET 2007

جدول 3:

Communes	Taux de pauvreté		معدل الفقر	Taux de vulnérabilité		معدل الهشاشة	الجماعات
	2004	2007	نسبة التغير Var (%)	2004	2007	نسبة التغير Var (%)	
Municipalités ou Arrondissements							
Assilah (M)	5,6	3,6	-35,5	9,7	6,9	-28,8	البلديات أو المقاطعات أصيلة -ب-
Bni Makada (AR)	14,1	8,7	-38,5	17,6	7,2	-58,9	بني مكادة (م)
Charf-Mghogha (AR)	7,9	4,6	-42,3	12,2	10,3	-16,3	الشرف (م)
Charf-Souani (AR)	3,5	1,6	-54,1	6,9	7,0	0,3	الشرف السواني (م)
Tanger-Médina (AR)	5,7	2,2	-61,4	9,1	5,0	-45,0	طنجة المدينة (م)
Communes Rurales							
Al Manzla	23,1	14,1	-38,8	23,6	9,3	-60,5	الجماعات القروية المنزلة
Aquouass Briech	19,1	7,6	-60,0	22,2	13,8	-37,9	أقواس بريش
Azzinate	31,8	10,4	-67,3	24,7	10,1	-59,2	الزينات
Dar Chaoui	16,2	6,0	-62,9	20,4	9,1	-55,5	دار الثلوي
Dar Chaoui	11,1	5,0	-54,7	14,6	17,3	18,5	مركز دار الشاوي
Lkhaloua	17,7	6,3	-64,3	20,6	11,4	-44,7	الخلوة
Sahel Chamali	14,2	7,9	-44,8	18,9	11,8	-37,7	الساحل الشمالي
Sidi Lyamani	14,4	7,6	-47,7	19,6	11,0	-44,0	سيدي اليمني
Sidi Lyamani	6,0	6,0	-0,1	10,3	20,1	96,2	مركز سيدي اليمني
Boukhalef	15,8	6,6	-58,1	19,1	15,6	-18,2	بوخلف
Boukhalef	8,9	3,7	-58,2	12,8	7,1	-44,8	مركز بوخالف
Total Préfecture	9,4	5,1	-45,9	13,0	7,7	-40,8	مجموع العمالة
Total Urbain	8,7	4,9	-43,9	12,3	7,3	-40,9	مجموع الحضري
Total Rural	17,8	7,6	-57,5	20,5	12,3	-39,9	مجموع القروي

Source: Observatoire des Conditions de Vie de la Population (hcp)

المصدر: مرصد ظروف معيشة السكان (المنذوبية السامية للتخطيط)

معدل الفقر و الهشاشة بعمالة المضيق-الفنيدق حسب الجماعات خلال 2004 و 2007

Tableau 4:

TAUX DE PAUVRETE ET DE VULNERABILITE A LA PREFECTURE DEM'DIQ-FNIDEQ SELON LES COMMUNES EN 2004 ET 2007

جدول 4:

Communes	Taux de pauvreté		معدل الفقر	Taux de vulnérabilité		معدل الهشاشة	الجماعات
	2004	2007	نسبة التغير Var (%)	2004	2007	نسبة التغير Var (%)	
Municipalités							
Fnidq (M)	11,0	4,6	-57,8	15,1	5,2	-65,8	البلديات الفنيدق
M'Diq (M)	10,7	1,7	-83,9	14,8	8,3	-43,9	المضيق
Communes Rurales							
Allylene	15,9	10,2	-36,3	19,9	22,5	13,3	الجماعات القروية عليين
Total Préfecture	11,2	3,9	-65,4	15,3	7,5	-51,0	مجموع العمالة
Total Urbain	10,9	3,5	-68,3	15,0	6,5	-56,9	مجموع الحضري
Total Rural	15,9	10,2	-36,3	19,9	22,5	13,3	مجموع القروي

Source: Observatoire des Conditions de Vie de la Population (hcp)

المصدر: مرصد ظروف معيشة السكان (المنذوبية السامية للتخطيط)

Tableau 5:

TAUX DE PAUVRETE ET DE VULNERABILITE A LA PROVINCE DE TETOUAN SELON LES COMMUNES EN 2004 ET 2007

جدول 5:

Communes	Taux de pauvreté		معدل الفقر	Taux de vulnérabilité		معدل الهشاشة	الجماعات
	2004	2007	نسبة التغير Var (%)	2004	2007	نسبة التغير Var (%)	
البلديات							
Martil (M)	6,7	2,2	-66,6	10,6	9,2	-13,0	مرتيل
Tétouan (M)	7,4	1,5	-79,9	11,8	7,2	-38,7	تطوان
Oued Laou (M)	21,0	9,9	-52,8	20,6	8,9	-56,6	واد لو
الجماعات القروية							
Ain Lahsan	20,0	8,8	-55,8	21,9	11,3	-48,4	عين لحسن
Bni Harchen	28,3	13,6	-51,9	26,4	23,6	-10,4	بني حرشن
Jbel Lahbib	20,7	9,3	-55,2	23,6	13,0	-45,0	جبل لحبيب
Jbel Lahbib	5,4	3,7	-31,6	6,4	5,7	-10,8	مركز جبل لحبيب
Mallalienne	11,6	14,9	28,6	16,2	13,9	-13,9	المالينين
Saddina	15,4	9,0	-41,4	20,2	14,7	-27,5	صدينة
Souk Kdim	24,8	14,5	-41,8	25,7	15,2	-40,7	السوق القديم
Al Hamra	14,5	13,1	-9,4	19,7	18,5	-5,9	الحمراء
AL Khroub	16,3	7,4	-54,8	19,1	28,4	48,9	الخروب
Al Oued	10,2	8,9	-12,8	15,8	29,2	84,5	الواد
Azla	11,0	13,1	18,5	15,9	18,4	15,7	أزلا
Bghaghza	25,5	13,7	-46,0	25,2	21,4	-15,0	بغاغزة
Bni Idder	55,4	30,2	-45,5	14,4	24,6	70,3	بني إيدر
Bni Leit	32,5	14,5	-55,4	24,1	24,2	0,4	بني ليت
Bni Said	12,6	13,1	4,5	17,8	22,2	24,5	بني سعيد
Dar Bni Karrich	27,8	12,2	-56,0	22,0	19,9	-9,6	دار بني قریش
Centre Dar Bni Karrich	13,5	3,6	-73,0	16,0	13,0	-19,0	مركز دار بني قرش
Oulad Ali Mansour	19,8	17,7	-10,6	24,1	36,4	50,9	أولاد علي منصور
Sahtryine	18,0	7,7	-57,5	23,0	27,6	20,0	السحترينين
Zaitoune	22,2	8,6	-61,0	23,0	9,1	-60,5	الزيتون
Zaouiat Sidi Kacem	16,8	13,2	-21,3	22,4	33,4	49,0	زاوية سيدي قاسم
Zinat	27,2	4,0	-85,1	25,6	20,9	-18,1	الزينات
Total Province	11,0	4,7	-57,2	14,4	11,4	-21,0	مجموع الإقليم
Total Urbain	7,7	1,8	-76,9	11,9	7,6	-36,5	مجموع الحضري
Total Rural	19,5	12,3	-37,3	20,9	21,3	1,9	مجموع القروي

Source: Observatoire des Conditions de Vie de la Population (hcp)

المصدر: مرصد ظروف معيشة السكان (المنذوبية السامية للتخطيط)

متوسط النفقات السنوية للفرد والأسرة حسب الإقليم والوسط، 2000-2001

Tableau 6:

**DEPENSES ANNUELLES MOYENNES PAR PERSONNE ET PAR MENAGE
SELON LA PROVINCE ET LE MILIEU, 2000-2001**

جدول 6:

Province /Préfecture	En DH			بالدرهم			الإقليم/العمالة
	DAMM ⁽¹⁾		م ن س أ	DAMP ⁽²⁾		م ن س ف	
	حضري	قروي	مجموع	حضري	قروي	مجموع	
Urban	Rural	Ensemble	Urban	Rural	Ensemble		
Chefchaouen	39805	40323	40231	6607	6292	6341	شفشاون
Larache	51494	34531	43361	9074	5843	7413	العرانش
Tanger -Asilah	56970	35479	54212	10430	5528	9664	طنجة-أصيلة فحص بني مكادة
Fahs Beni Makada							
Tétouan	59970	31590	52632	10634	4898	8886	تطوان
Ensemble	56022	36419	49025	10052	5807	8326	المجموع

Source : Direction de la Statistique

المصدر : مديرية الإحصاء

(1) DAMM :Dépenses annuelle moyenne par ménage.

م ن س أ : متوسط النفقات السنوية للأسرة

(2) DAMP:Dépenses annuelle moyenne par personne.

م ن س ف : متوسط النفقات السنوية للفرد

متوسط النفقات السنوية للفرد حسب فئات النفقة والوسط، 2000-2001

Tableau 7:

**DEPENSE ANNUELLE MOYENNE PAR PERSONNE SELON LA CLASSE DE LA DEPENSE
ET LE MILIEU ,2000-2001**

جدول 7:

Milieu/ Classes de la dépense	En DH					بالدرهم	
	<3 542	[3 542-5 032[[5 032-7 046[[7 046-10 881[10 881>	المجموع Ensemble	الوسط/فئات النفقة
Urbain	2816	4254	6016	8798	18465	10052	حضري
'- Alimentaire	1500	2099	2878	3948	7015	4204	الغذائية
'- Non Alimentaire	1315	2156	3138	4850	11450	5848	غير الغذائية
Rural	2726	4282	5931	8530	15859	5807	قروي
'- Alimentaire	1617	2460	3260	4260	6520	3002	الغذائية
'- Non Alimentaire	1109	1822	2672	4271	9369	2805	غير الغذائية
Ensemble	2753	4270	5980	8730	18039	8326	المجموع
'- Alimentaire	1581	2308	3042	4027	6933	3716	الغذائية
'- Non Alimentaire	1173	1963	2938	4703	11106	4610	غير الغذائية

Source : Direction de la Statistique

المصدر : مديرية الإحصاء

متوسط النفقات السنوية للفرد حسب المستوى الدراسي لرب الأسرة والوسط، 2000-2001

Tableau 8:

**DEPENSE ANNUELLE MOYENNE PAR PERSONNE SELON LE NIVEAU SCOLAIRE DU CHEF DE
MENAGE,2000-2001**

جدول 8:

Milieu/ Niveau Scolaire	En DH		بالدرهم	
	حضري	قروي	مجموع	الوسط/ المستوى الدراسي
	Urban	Rural	Ensemble	
Sans niveau	...	5405	6921	بدون مستوى
Primaire et collège	...	7134	10514	الابتدائي و الإعدادي
Secondaire	...	14052	14507	الثانوي
Supérieur	...	22651	24828	العالي
Autres niveaux	...	6154	7534	مستويات أخرى
Ensemble	10052	5807	8326	المجموع

Source : Direction de la Statistique

المصدر : مديرية الإحصاء

معاملات الميزانية (ب%) حسب مجموعات السلع والخدمات الكبرى، 2001-2000

Tableau 9:

COEFFICIENTS BUDGETAIRES(EN %) SELON LES GRANDS GROUPES DE BIENS ET SERVICES
PAR PROVINCE,2000-2001

جدول 9:

Province	Groupes de biens et services				الإقليم
	Alimentation et Habillement	Habitation,Energie et Equipements ménagers	Autres biens et services	Total	
Chefchaouen	56,3	23,8	19,9	100,0	شفشاون
Larache	53,3	26,7	20,0	100,0	العرانش
Tanger -Asilah Fahs Beni Makada	46,8	27,3	25,9	100	طنجة-أصيلة فحص بني مكادة
Tétouan	51,3	26,1	22,6	100,0	تطوان
Ensemble	50,7	26,3	23,0	100,0	المجموع

Source : Direction de la Statistique

المصدر : مديرية الإحصاء

1- ENSEIGNEMENT PRESCOLAIRE

1- التعليم الأولي

Tableau 1 :	الإحصائيات العامة للتعليم الأولي التقليدي حسب الوسط والإقليم أو العمالة ، 08-2007 STATISTIQUES GENERALES SUR L'ENSEIGNEMENT PRESCOLAIRE TRADITIONNEL PAR MILIEU ET PAR PROVINCE/PREFECTURE,2007-08	جدول 1 :
-------------	---	----------

Tableau 2 :	الإحصائيات العامة للتعليم الأولي العصري حسب الوسط والإقليم أو العمالة 08-2007 STATISTIQUES GENERALES SUR L'ENSEIGNEMENT PRESCOLAIRE MODERNE PAR MILIEU ET PAR PROVINCE/PREFECTURE,2007-08	جدول 2 :
-------------	--	----------

2- ENSEIGNEMENT PRIMAIRE

2- التعليم الابتدائي

2.1-ENSEIGNEMENT PRIMAIRE PUBLIC

1-2 التعليم الإبتدائي العمومي

Tableau 3 :	المؤسسات المدرسية حسب الوسط والإقليم أو العمالة ، 08-2007 ETABLISSEMENTS SCOLAIRES PAR MILIEU ET PAR PROVINCE/PREFECTURE,2007-08	جدول 3 :
-------------	---	----------

Tableau 4 :	الحجرات والأقسام حسب الوسط والإقليم أو العمالة , 08-2007 SALLES ET CLASSES PAR MILIEU ET PROVINCE/PREFECTURE , 2007-08	جدول 4 :
-------------	---	----------

Tableau 5 :	التلاميذ حسب الوسط،الجنس والإقليم أو العمالة 08-2007 ELEVES SELON LE MILIEU, LE SEXE,ET LA PROVINCE / PREFECTURE 2007-08	جدول 5 :
-------------	---	----------

Tableau 6 :	المسجلون الجدد بالسنة الأولى حسب الجنس ، الوسط والإقليم أو العمالة ، 08-2007 NOUVEAUX INSCRITS EN PREMIERE ANNEE SELON LE SEXE,LE MILIEU ET LA PROVINCE/PREFECTURE , 2007-08	جدول 6 :
-------------	---	----------

Tableau 7 :	المسجلون بالسنة السادسة حسب الجنس ، الوسط و الإقليم أو العمالة، 08-2007 ELEVES DE LA 6 éme ANNEE SELON LE SEXE, LE MILIEU, ET LA PROVINCE/PREFECTURE , 2006-06	جدول 7 :
-------------	---	----------

Tableau 8 :	الأقسام حسب المستوى ، الوسط والإقليم أو العمالة، 08-2007 CLASSES PAR NIVEAU, MILIEU ET PROVINCE /PREFECTURE , 2007-08	جدول 8 :
-------------	--	----------

Tableau 9 :	هيئة التدريس حسب الوسط والإقليم أو العمالة ، 08-2007 PERSONNEL ENSEIGNANT PAR MILIEU ET PROVINCE/PREFECTURE 2007-08	جدول 9 :
-------------	--	----------

2.2 - ENSEIGNEMENT PRIMAIRE PRIVE

2-2 التعليم الإبتدائي الخاص

Tableau 10 :	الإحصائيات العامة حسب الإقليم أو العمالة ، 08-2007 STATISTIQUES GENERALES PAR PROVINCE /PREFECTURE , 2007-08	جدول 10 :
--------------	---	-----------

ENSEIGNEMENT ET FORMATION DES CADRES

3- ENSEIGNEMENT SECONDAIRE COLLEGIAL

3- التعليم الثانوي الإعدادي

3.1-ENSEIGNEMENT SECONDAIRE COLLEGIAL PUBLIC

1-3 التعليم الثانوي الإعدادي العمومي

Tableau 11 :	المؤسسات حسب الوسط والإقليم أو العمالة ، 08-2007 ETABLISSEMENTS PAR MILIEU ET PROVINCE/PREFECTURE , 2007-08	جدول 11 :
Tableau 12 :	التلاميذ والأقسام حسب الوسط والإقليم أو العمالة 08-2007 ELEVES ET CLASSES PAR MILIEU ET PROVINCE/PREFECTURE, 2007-08	جدول 12 :
Tableau 13 :	التلاميذ حسب المستوى ، الجنس والإقليم أو العمالة : المجموع (حضري وقروي) ، 08-2007 ELEVES PAR NIVEAU, SEXE, MILIEU ET PROVINCE/PREFECTURE : 2007-08	جدول 13 :
Tableau 14 :	التلاميذ المكررون حسب المستوى ، الجنس والإقليم أو العمالة : المجموع (حضري وقروي) ; 08-2007 ELEVES DOUBLANTS PAR SEXE, NIVEAU ET PROVINCE/PREFECTURE :ENSEMBLE ,2007-08	جدول 14 :
Tableau 15 :	هيئة التدريس حسب الوسط ، الجنس والإقليم أو العمالة ، 08-2007 PERSONNEL ENSEIGNANT SELON LE MILIEU, LE SEXE ET LA PROVINCE/PREFECTURE, 2007-08	جدول 15 :

3.2-ENSEIGNEMENT SECONDAIRE COLLEGIAL PRIVE

2-3 التعليم الثانوي الإعدادي الخاص

Tableau 16 :	المؤسسات و عدد التلاميذ و هيئة التدريس حسب الجنس و الإقليم أو العمالة 08-2007 ETABLISSEMENTS ET PERSONNEL ENSEIGNANT PAR PROVINCE/PREFECTURE 2007-08	جدول 16 :
--------------	---	-----------

4- ENSEIGNEMENT SECONDAIRE QUALIFIANT

4- التعليم الثانوي التأهيلي

4-1 ENSEIGNEMENT SECONDAIRE QUALIFIANT PUBLIC

1-4 التعليم الثانوي التأهيلي العمومي

Tableau 17:	الثانويات حسب الوسط والإقليم أو العمالة، 08-2007 LYCEES PAR MILIEU ET PROVINCE/PREFECTURE 2007-08	جدول 17 :
Tableau 18 :	هيئة التدريس حسب الدرجة والإقليم أو العمالة ، 08-2007 PERSONNEL ENSEIGNANT PAR GRADE ET PROVINCE/PREFECTURE ,2007-08	جدول 18 :
Tableau 19:	التلاميذ حسب المستوى ، الجنس والإقليم أو العمالة: حضري وقروي ، 08-2007 ELEVES PAR NIVEAU, SEXE ET PROVINCE/PREFECTURE: URBAIN ET RURAL,2007-08	جدول 19 :
Tableau 20:	الأقسام حسب المستوى، الوسط والإقليم أو العمالة ، 08-2007 CLASSES PAR NIVEAU, MILIEU ET PROVINCE/PREFECTURE, 2007-08	جدول 20 :
Tableau 21 :	التلاميذ المكررون حسب الجنس والإقليم أو العمالة 08-2007 ELEVES DOUBLANTS PAR SEXE, BRANCHE ET PROVINCE/PREFECTURE ,2007-08	جدول 21 :
Tableau 22:	إحصائيات حول امتحانات البكالوريا حسب الجنس، الشعبة والإقليم أو العمالة، 08-2007 STATISTIQUES RELATIVES AUX EXAMENS DU BACCALAUREAT PAR SEXE, BRANCHE ET PROVINCE/PREFECTURE ,2007-08	جدول 22 :

التعليم و تكوين الأطر

ENSEIGNEMENT ET FORMATION DES CADRES

4-2 ENSEIGNEMENT SECONDAIRE QUALIFIANT PRIVE

2-4 التعليم الثانوي التأهيلي الخاص

Tableau 23 :	المؤسسات وهيئة التدريس حسب الإقليم أو العمالة، 08-2007	جدول 23 :
	ETABLISSEMENTS ET PERSONNEL ENSEIGNANT PAR PROVINCE/PREFECTURE ,2007-08	

Tableau 24 :	التلاميذ حسب الجنس ، المستوى والإقليم أو العمالة ، 08-2007	جدول 24 :
	ELEVES PAR SEXE ,NIVEAU ET PROVINCE /PREFECTURE ,2007-08	

5. FORMATION DES CADRES

5 - تكوين الأطر

5.1- FORMATION DANS LES CENTRES PEDAGOGIQUES REGIONAUX ET ECOLES NORMALES SUPERIEURES

5-1 التكوين بالمراكز التربوية الجهوية والمدارس العليا للأساتذة

5.1.1- FORMATION DANS LES CENTRES PEDAGOGIQUES REGIONAUX

5-1-1 التكوين بالمراكز التربوية الجهوية

Tableau 25 :	المتدربون حسب المستوى ،الشعبة والجنس، 08-2007	جدول 25 :
	STAGIAIRES SELON LA DISCIPLINE , LE NIVEAU ET LE SEXE, 2007-08	

Tableau 26 :	المتخرجون حسب المستوى ،الشعبة والجنس، 08-2007	جدول 26 :
	LAUREATS SELON LA DISCIPLINE , LE NIVEAU ET LE SEXE, 2007-08	

Tableau 27 :	المتدربون حسب التخصص والجنس، 08-2007	جدول 27 :
	STAGIAIRES SELON LE NIVEAU ET LE SEXE, 2007-08	

5.1.2 - FORMATION DES INSTITUTEURS

5-1-2 تكوين المعلمين

Tableau 28 :	هيئة التدريس وموظفو الإدارة، 08-2007	جدول 28 :
	PERSONNEL ENSEIGNANT ET ADMINISTRATIF : 2007-08	

Tableau 29 :	المتخرجون وهيئة التدريس والتأطير حسب مراكز تكوين المعلمين 08-2007	جدول 29 :
	LAUREATS ET PERSONNEL ENSEIGNANT ET ENCADRANTS PAR CENTRE DE FORMATION DES INSTITUTEURS 2007-08	

5.1.3 - FORMATION DES PROFESSEURS DU 2EME CYCLE

5-1-3 تكوين أساتذة السلك الثاني

Tableau 30 :	المتخرجون وهيئة التدريس والتأطير حسب مراكز تكوين المعلمين، 08-2007	جدول 30 :
	LAUREATS ET PERSONNEL ENSEIGNANT ET ENCADRANTS PAR CENTRE DE FORMATION DES INSTITUTEURS, 2007-08	

Tableau 31 :	المتدربون حسب السلك ،التخصص والجنس ، 06-2005	جدول 31 :
	STAGIAIRES SELON LE CYCLE, LA SPECIALITE ET LE SEXE : 2005-06	

Tableau 32 :	المتخرجون حسب السلك ،التخصص والجنس، 06-2005	جدول 32 :
	LAUREATS SELON LE CYCLE, LA SPECIALITE ET LE SEXE : 2005-06	

Tableau 33 :	هيئة التدريس وهيئة الإدارة حسب السلك والجنس، 06-2005	جدول 33 :
	PERSONNEL ENSEIGNANT ET PERSONNEL ADMINISTRATIF SELON LE CYCLE ET LE SEXE, 2005-06	

6- ENSEIGNEMENT SUPERIEUR

6- التعليم العالي

Tableau 34 :	المسجلون بالمعاهد العليا INSCRITS DANS LES INSTITUTS SUPERIEURS	جدول 34 :
Tableau 35 :	الطلبة حسب الجامعات (السلك الأول والثاني) ، 08-2007 ETUDIANTS SELON LES UNIVERSITES (1er et 2ème CYCLE), 2007-08	جدول 35 :
Tableau 36:	الطلبة الغير منتسبين المسجلون بالجامعات ETUDIANTS A TEMPS PARTIEL INSCRITS DANS LES UNIVERSITES	جدول 36 :
Tableau 37	القائنون حسب الأحياء الجامعية ، 08-2007 RESIDANTS SELON LES CITES UNIVERSITAIRES 2007-08	جدول 37 :
Tableau 38:	هيئة التدريس المتداومة حسب الجامعة ، 08-2007 PERSONNEL ENSEIGNANT PERMANENT CHERCHEUR SELON LES UNIVERSITES, 2007-08	جدول 38 :

1- ENSEIGNEMENT PRESCOLAIRE

1- التعليم الأولي

الإحصائيات العامة للتعليم الأولي التقليدي حسب الوسط والإقليم أو العمالة، 2007-08
 STATISTIQUES GENERALES SUR L'ENSEIGNEMENT PRESCOLAIRE TRADITIONNEL PAR MILIEU ET PAR PROVINCE/PREFECTURE, 2007-08
 جدول 1 :
 Tableau 1:

Province /Préfecture	المربيون Educatuers			التلاميذ Elèves		الإقليم/العمالة
	المدارس Ecoles	المجموع Total	منه الإناث Dont Filles	المجموع Total	منه الإناث Dont Filles	
Urbain	789	1158	544	28414	13710	حضري
Chefchaouen*	29	52	49	974	472	شفشاون*
Fahs Anjra	-	-	-	-	-	الفحص أنجرة
Larache*	154	186	174	5352	2732	العرانش*
M'diq Fnideq	59	79	58	2395	1060	المضيق الفنيدق
Tanger Assilah	282	563	...	13911	6651	طنجة أصيلة
Tétouan	265	278	263	5782	2795	تطوان
Rural	2436	2392	46	30495	1842	قروي
Chefchaouen*	1197	1177	17	12612	941	شفشاون*
Fahs Anjra	199	199	-	2848	279	الفحص أنجرة
Larache*	487	461	15	6143	149	العرانش*
M'diq Fnideq	18	18	-	315	8	المضيق الفنيدق
Tanger Assilah	85	90	...	1463	209	طنجة أصيلة
Tétouan	450	447	14	7114	256	تطوان
Ensemble	3225	3550	590	58909	15552	المجموع
Chefchaouen*	1226	1229	66	13586	1413	شفشاون*
Fahs Anjra	199	199	-	2848	279	الفحص أنجرة
Larache*	641	647	189	11495	2881	العرانش*
M'diq Fnideq	77	97	58	2710	1068	المضيق الفنيدق
Tanger Assilah	367	653	-	15374	6860	طنجة أصيلة
Tétouan	715	725	277	12896	3051	تطوان

Source :Délégations Provinciales de l'Education Nationale
 (*) :Données 2006-07

المصدر : النيابات الإقليمية لوزارة التربية الوطنية
 (*) : إحصائيات 07-2006

الإحصائيات العامة للتعليم الأولي العصري حسب الوسط والإقليم أو العمالة، 2007-08
 STATISTIQUES GENERALES SUR L'ENSEIGNEMENT PRESCOLAIRE MODERNE PAR MILIEU ET PAR PROVINCE/PREFECTURE, 2007-08
 جدول 2 :
 Tableau 2:

Province /Préfecture	المربيون Educatuers			التلاميذ Elèves		الإقليم/العمالة
	المدارس Ecoles	المجموع Total	منه الإناث Dont Filles	المجموع Total	منه الإناث Dont Filles	
Urbain	132	490	223	8840	4206	حضري
Chefchaouen*	1	2	2	84	38	شفشاون*
Fahs Anjra	-	-	-	-	-	الفحص أنجرة
Larache*	9	45	38	594	267	العرانش*
M'diq Fnideq	6	20	20	349	169	المضيق الفنيدق
Tanger Assilah	80	259	-	4835	2318	طنجة أصيلة
Tétouan	36	164	163	2978	1414	تطوان
Rural	55	83	64	1404	700	قروي
Chefchaouen*	-	-	-	-	-	شفشاون*
Fahs Anjra	31	32	29	800	406	الفحص أنجرة
Larache*	-	-	-	-	-	العرانش*
M'diq Fnideq	-	-	-	-	-	المضيق الفنيدق
Tanger Assilah	9	16	-	204	106	طنجة أصيلة
Tétouan	15	35	35	400	188	تطوان
Ensemble	187	573	287	10244	4906	المجموع
Chefchaouen*	1	2	2	84	38	شفشاون*
Fahs Anjra	31	32	29	800	406	الفحص أنجرة
Larache*	9	45	38	594	267	العرانش*
M'diq Fnideq	6	20	20	349	169	المضيق الفنيدق
Tanger Assilah	89	275	-	5039	2424	طنجة أصيلة
Tétouan	51	199	198	3378	1602	تطوان

Source :Délégations Provinciales de l'Education Nationale
 (*) :Données 2006-07

المصدر : النيابات الإقليمية لوزارة التربية الوطنية
 (*) : إحصائيات 07-2006

2- ENSEIGNEMENT PRIMAIRE

2- التعليم الإبتدائي

2.1-ENSEIGNEMENT PRIMAIRE PUBLIC

2-1 التعليم العمومي

المؤسسات المدرسية حسب الوسط والإقليم أو العمالة ، 08-2007

Tableau 3 :

ETABLISSEMENTS SCOLAIRES PAR MILIEU ET PAR PROVINCE/PREFECTURE,2007-08

جدول 3 :

Province /Préfecture	المدارس المستقلة		المجموعات المدرسية		الفرعيات		الإقليم/العمالة
	Ecoles Autonomes		Secteur Scolaire		Satellites		
	المجموع	منه قروي	المجموع	منه قروي	المجموع	منه قروي	
	Total	Dont Rural	Total	Dont Rural	Total	Dont Rural	
Chefchaouen*	14	3	138	138	530	530	شفشاون*
Fahs Anjra	-	-	34	34	137	137	الفحص أنجرة
Larache*	48	5	73	72	237	236	العرائش*
M'diq Fnideq	12	-	6	3	14	10	المضيق الفنيديق
Tanger Assilah	104	6	24	21	87	79	طنجة أصيلة
Tétouan	55	-	55	51	227	216	تطوان
Total	233	14	330	319	1232	1208	المجموع

Source :Délégations Provinciales de l'Education Nationale

المصدر : النيابات الإقليمية لوزارة التربية الوطنية

(*) :Données 2006-07

(*) : إحصائيات 07-2006

الحجرات و الفصول حسب الوسط والإقليم أو العمالة , 08-2007

Tableau 4 :

SALLES ET CLASSES PAR MILIEU ET PROVINCE/PREFECTURE 2007-08

جدول 4 :

Province /Préfecture	الحجرات	الفصول	الإقليم /العمالة
	Salles	Classes	
Urbain	2751	4812	حضري
Chefchaouen*	118	154	شفشاون*
Fahs Anjra	-	-	الفحص أنجرة
Larache*	626	813	العرائش*
M'diq Fnideq	195	355	المضيق الفنيديق
Tanger Assilah	1028	2289	طنجة أصيلة
Tétouan	784	1201	تطوان
Rural	4422	5636	قروي
Chefchaouen*	1896	2376	شفشاون*
Fahs Anjra	378	549	الفحص أنجرة
Larache*	945	1436	العرائش*
M'diq Fnideq	32	37	المضيق الفنيديق
Tanger Assilah	553	382	طنجة أصيلة
Tétouan	618	856	تطوان
Ensemble	7173	10448	المجموع
Chefchaouen*	2014	2530	شفشاون*
Fahs Anjra	378	549	الفحص أنجرة
Larache*	1571	2249	العرائش*
M'diq Fnideq	227	392	المضيق الفنيديق
Tanger Assilah	1581	2671	طنجة أصيلة
Tétouan	1402	2057	تطوان

Source :Délégations Provinciales de l'Education Nationale

المصدر : النيابات الإقليمية لوزارة التربية الوطنية

(*) :Données 2006-07

(*) : إحصائيات 07-2006

التلاميذ حسب الوسط، الجنس والإقليم أو العمالة 08-2007

Tableau 5 : ELEVES SELON LE MILIEU, LE SEXE ET LA PROVINCE / PREFECTURE : جدول 5 :

Province /Préfecture	حضري Urbain		قروي Rural		المجموع Ensemble		الإقليم/العمالة
	المجموع	منه الإناث	المجموع	منه الإناث	المجموع	منه الإناث	
	Total	Dont Filles	Total	Dont Filles	Total	Dont Filles	
Chefchaouen*	5141	2531	68048	33037	73189	35568	شفشاون*
Fahs Anjra	-	-	14662	7531	14662	7531	الفحص أنجرة
Larache*	29645	14326	36025	17268	65670	31594	العرانش*
M'diq Fnideq	13421	6401	749	414	14170	6815	المضيق الفنيديق
Tanger Assilah	82524	39767	8966	4345	91490	44112	طنجة أصيلة
Tétouan	40405	19704	19626	10487	60031	30191	تطوان
Total	171136	82729	148076	73082	319212	155811	المجموع

Source :Délégations Provinciales de l'Education Nationale

المصدر : النيابة الإقليمية لوزارة التربية الوطنية

(*) :Données 2006-07

(*) : إحصائيات 07-2006

المسجلون الجدد بالسنة الأولى حسب الجنس ، الوسط والإقليم أو العمالة ، 08-2007

Tableau 6 : NOUVEAUX INSCRITS EN PREMIERE ANNEE SELON LE SEXE,LE : جدول 6 :

MILIEU ET LA PROVINCE/PREFECTURE , 2007-08

Province /Préfecture	حضري Urbain		قروي Rural		المجموع Ensemble		الإقليم/العمالة
	المجموع	منه الإناث	المجموع	منه الإناث	المجموع	منه الإناث	
	Total	Dont Filles	Total	Dont Filles	Total	Dont Filles	
Chefchaouen*	872	430	13935	6928	14807	7358	شفشاون*
Fahs Anjra	-	-	2476	1259	2476	1259	الفحص أنجرة
Larache*	4454	2123	7320	3718	11774	5841	العرانش*
M'diq Fnideq	2016	994	122	68	2138	1062	المضيق الفنيديق
Tanger Assilah	11919	5864	1482	724	13401	6588	طنجة أصيلة
Tétouan	5487	2708	3602	1840	9089	4548	تطوان
Total	24748	12119	28937	14537	53685	26656	المجموع

Source :Délégations Provinciales de l'Education Nationale

المصدر : النيابة الإقليمية لوزارة التربية الوطنية

(*) :Données 2006-07

(*) : إحصائيات 07-2006

المسجلون بالسنة السادسة حسب الجنس ، الوسط والإقليم أو العمالة ، 08-2007

Tableau 7 : ELEVES DE LA 6 éme ANNEE SELON LE SEXE, LE MILIEU ET LA : جدول 7 :

PROVINCE/PREFECTURE , 2007-08

Province /Préfecture	حضري Urbain		قروي Rural		المجموع Ensemble		الإقليم/العمالة
	المجموع	منه الإناث	المجموع	منه الإناث	المجموع	منه الإناث	
	Total	Dont Filles	Total	Dont Filles	Total	Dont Filles	
Chefchaouen*	841	428	6803	2749	7644	3177	شفشاون*
Fahs Anjra	-	-	1646	877	1646	877	الفحص أنجرة
Larache*	4640	2293	3466	1927	8106	4220	العرانش*
M'diq Fnideq	1986	981	64	45	2050	1026	المضيق الفنيديق
Tanger Assilah	12572	6262	1090	508	13662	6770	طنجة أصيلة
Tétouan	6595	3305	2013	1028	8608	4333	تطوان
Total	26634	13269	15082	7134	41716	20403	المجموع

Source :Délégations Provinciales de l'Education Nationale

المصدر : النيابة الإقليمية لوزارة التربية الوطنية

(*) :Données 2006-07

(*) : إحصائيات 07-2006

Tableau 8 : الأقسام حسب المستوى ، الوسط والإقليم أو العمالة ، 08-2007 : جدول 8 :
CLASSES PAR NIVEAU, MILIEU ET PROVINCE /WILAYA , 2007-08

Province /Préfecture	الوسط الحضري			الوسط القروي			الإقليم/العمالة
	Urbain			Rural			
	السنة الأولى 1 ^{ère} Année	السنة السادسة 6 ^{ème} Année	مجموع الحضري Total	السنة الأولى 1 ^{ère} Année	السنة السادسة 6 ^{ème} Année	مجموع القروي Total Rural	
Chefchaouen*	28	26	154	502	316	2376	شفشاون*
Fahs Anjra	-	-	-	115	74	551	الفحص أنجرة
Larache*	142	129	813	286	198	1436	العرانش*
M'diq Fnideq	58	55	355	2	2	37	المضيق الفنديق
Tanger Assilah	418	378	2289	59	36	382	طنجة أصيلة
Tétouan	197	202	1201	170	110	856	تطوان
Total	843	790	4812	1134	736	5638	المجموع

Source :Délégations Provinciales de l'Education Nationale

المصدر : النيابات الإقليمية لوزارة التربية الوطنية

(*) :Données 2006-07

(*) : إحصائيات 07-2006

Tableau 9 : هيئة التدريس حسب الوسط والإقليم أو العمالة ، 08-2007 : جدول 9 :
PERSONNEL ENSEIGNANT PAR MILIEU ET PROVINCE/PREFECTURE
2007-07

Province /Préfecture	حضري		قروي		المجموع		الإقليم/العمالة
	Urbain		Rural		Ensemble		
	المعلمون Instituteurs	منهم الإناث Dt femmes	المعلمون Instituteurs	منهم الإناث Dt femmes	المعلمون Instituteurs	منهم الإناث Dt femmes	
Chefchaouen*	160	88	2369	1084	2529	1172	شفشاون*
Fahs Anjra	-	-	551	281	551	281	الفحص أنجرة
Larache*	821	592	1466	310	2287	902	العرانش*
M'diq Fnideq	المضيق الفنديق
Tanger Assilah	2296	...	390	...	2686	...	طنجة أصيلة
Tétouan	1167	714	843	264	2010	978	تطوان
Total	4444	1394	5619	1939	10063	3333	المجموع

Source :Délégations Provinciales de l'Education Nationale

المصدر : النيابات الإقليمية لوزارة التربية الوطنية

(*) :Données 2006-07

(*) : إحصائيات 07-2006

2.1-ENSEIGNEMENT PRIMAIRE PRIVE

2-2 التعليم الخاص

Tableau 10 : الإحصائيات العامة حسب الإقليم أو العمالة ، 08-2007 : جدول 10 :
STATISTIQUES GENERALES PAR PROVINCE /PREFECTURE,
2007-08

Province /Préfecture	عدد		هيئة التدريس		مجموع التلاميذ Total Elèves	الإقليم/العمالة	
	المؤسسات Etablissements	Nombre الاقسام Classes	Personnel Enseignant				
			الحجرات Salles	الإناث Feminin			المجموع Total
Chefchaouen*	1	6	7	4	6	118	شفشاون*
Fahs Anjra	1	6	9	6	6	64	الفحص أنجرة
Larache*	10	813	95	48	102	1986	العرانش*
M'diq Fnideq	5	1254	المضيق الفنديق
Tanger Assilah	50	...	584	25948	طنجة أصيلة
Tétouan	33	347	347	372	406	7839	تطوان
Total	100	1172	1042	430	520	37209	المجموع

Source :Délégations Provinciales de l'Education Nationale

المصدر : النيابات الإقليمية لوزارة التربية الوطنية

(*) :Données 2006-07

(*) : إحصائيات 07-2006

3- ENSEIGNEMENT SECONDAIRE COLLEGIAl

3- التعليم الثانوي الإعدادي

3.1-ENSEIGNEMENT SECONDAIRE COLLEGIAl PUBLIC

3-1 التعليم الثانوي الإعدادي العمومي

المؤسسات و الحجرات حسب الوسط والإقليم أو العمالة ، 08-2007

Tableau 11 :

جدول 11 :

ETABLISSEMENTS ET SALLES PAR MILIEU ET PROVINCE/PREFECTURE , 2007-08

Province /Préfecture	حضري Urbain		قروي Rural		المجموع Ensemble		الإقليم/العمالة
	الإعداديات	الحجرات	الإعداديات	الحجرات	الإعداديات	الحجرات	
	Collèges	Salles	Collèges	Salles	Collèges	Salles	
Chefchaouen*	2	57	8	128	10	185	شفشاون*
Fahs Anjra	-	-	3	32	3	32	الفحص أنجرة
Larache*	10	468	7	97	17	565	العرانش*
M'diq Fnideq	4	74	-	-	4	74	المضيق الفنيدق
Tanger Assilah	28	628	3	32	31	660	طنجة أصيلة
Tétouan	18	382	5	53	23	435	تطوان
Total	62	1609	26	342	88	1951	المجموع

Source :Délégations Provinciales de l'Education Nationale

المصدر : النيابة الإقليمية لوزارة التربية الوطنية

(*):Données 2006-07

(*) : إحصائيات 07-2006

التلاميذ والفصول حسب الوسط والإقليم أو العمالة 08-2007

Tableau 12 :

جدول 12 :

ELEVES ET CLASSES PAR MILIEU ET PROVINCE/PREFECTURE, 2007-08

Province /Préfecture	حضري Urbain			المجموع Ensemble			الإقليم/العمالة
	المجموع	منه الإناث	الفصول	المجموع	منه الإناث	الفصول	
	Total	Dont Filles	Classes	Total	Dont Filles	Classes	
Chefchaouen*	3085	1424	79	10868	3648	286	شفشاون*
Fahs Anjra	-	-	-	1551	694	45	الفحص أنجرة
Larache*	13671	6583	342	17224	7926	416	العرانش*
M'diq Fnideq	5387	2735	127	5387	2735	127	المضيق الفنيدق
Tanger Assilah	38345	19508	925	40499	20509	976	طنجة أصيلة
Tétouan	20992	10680	515	22761	11419	567	تطوان
Total	81480	40930	1988	98290	46931	2417	المجموع

Source :Délégations Provinciales de l'Education Nationale

المصدر : النيابة الإقليمية لوزارة التربية الوطنية

(*):Données 2006-07

(*) : إحصائيات 07-2006

التلاميذ حسب المستوى ، الجنس والوسط و حسب الإقليم أو العمالة، 08-2007

Tableau 13 : ELEVES PAR NIVEAU, SEXE, MILIEU ET PROVINCE/PREFECTURE: جدول 13 :

Province /Préfecture	السنة السابعة			السنة التاسعة			الإقليم/العمالة
	7 ^{ème} Année		الأقسام Classes	9 ^{ème} Année		الأقسام Classes	
	المجموع Total	منه الإناث Dont Filles		المجموع Total	منه الإناث Dont Filles		
Urbain	30303	14431	716	25720	13491	639	حضري
Chefchaouen*	1142	482	27	1008	503	27	شفشاون*
Fahs Anjra	-	-	-	-	-	-	الفحص أنجرة
Larache*	5439	2595	127	4332	2101	112	العرانش*
M'diq Fnideq	2059	1033	51	1610	833	37	المضيق الفنيدق
Tanger Assilah	14513	6906	342	11599	6249	283	طنجة أصيلة
Tétouan	7150	3415	169	7171	3805	180	تطوان
Rural	7153	2555	195	4667	1619	131	قروي
Chefchaouen*	3358	958	92	2260	659	59	شفشاون*
Fahs Anjra	696	292	20	377	175	12	الفحص أنجرة
Larache*	1454	573	42	936	269	29	العرانش*
M'diq Fnideq	-	-	-	-	-	-	المضيق الفنيدق
Tanger Assilah	860	403	19	660	330	17	طنجة أصيلة
Tétouan	785	329	22	434	186	14	تطوان
Ensemble	37456	16986	911	30387	15110	770	المجموع
Chefchaouen*	4500	1440	119	3268	1162	86	شفشاون*
Fahs Anjra	696	292	20	377	175	12	الفحص أنجرة
Larache*	6893	3168	169	5268	2370	141	العرانش*
M'diq Fnideq	2059	1033	51	1610	833	37	المضيق الفنيدق
Tanger Assilah	15373	7309	361	12259	6579	300	طنجة أصيلة
Tétouan	7935	3744	191	7605	3991	194	تطوان

Source : Délégations provinciales du Ministère de l'Education Nationale
(*):Données 2006-07

المصدر : النيابة الإقليمية لوزارة التربية الوطنية
(*): إحصائيات 07-2006

التلاميذ المكررون حسب المستوى ، الجنس والوسط و حسب الإقليم أو العمالة ; 08-2007

Tableau 14 : ELEVES DOUBLANTS PAR SEXE, NIVEAU, MILIEU ET PROVINCE/PREFECTURE :2007-08 : جدول 14 :

Province /Préfecture	المجموع		السنة السابعة		السنة التاسعة		الإقليم/العمالة
	المجموع Total	منه الإناث Dont Filles	7 ^{ème} Année		9 ^{ème} Année		
			المجموع Total	منه الإناث Dont Filles	المجموع Total	منه الإناث Dont Filles	
Urbain	16297	7730	3534	1572	9826	4871	حضري
Chefchaouen*	426	168	79	13	271	136	شفشاون*
Fahs Anjra	-	-	-	-	-	-	الفحص أنجرة
Larache*	3490	1472	662	270	2230	977	العرانش*
M'diq Fnideq	810	280	280	73	411	176	المضيق الفنيدق
Tanger Assilah	8791	4672	1954	1084	5096	2689	طنجة أصيلة
Tétouan	2780	1138	559	132	1818	893	تطوان
Rural	2610	793	554	160	1544	537	قروي
Chefchaouen*	1076	177	236	30	617	131	شفشاون*
Fahs Anjra	154	48	43	11	61	25	الفحص أنجرة
Larache*	737	293	125	72	476	188	العرانش*
M'diq Fnideq	-	-	-	-	-	-	المضيق الفنيدق
Tanger Assilah	484	225	114	40	285	153	طنجة أصيلة
Tétouan	159	50	36	7	105	40	تطوان
Ensemble	18907	8523	4088	1732	11370	5408	المجموع
Chefchaouen*	1502	345	315	43	888	267	شفشاون*
Fahs Anjra	154	48	43	11	61	25	الفحص أنجرة
Larache*	4227	1765	787	342	2706	1165	العرانش*
M'diq Fnideq	810	280	280	73	411	176	المضيق الفنيدق
Tanger Assilah	9275	4897	2068	1124	5381	2842	طنجة أصيلة
Tétouan	2939	1188	595	139	1923	933	تطوان

Source : Délégations provinciales du Ministère de l'Education Nationale
(*):Données 2006-07

المصدر : النيابة الإقليمية لوزارة التربية الوطنية
(*): إحصائيات 07-2006

هيئة التدريس حسب الوسط، الجنس والإقليم أو العمالة، 08-2007

Tableau 15 : PERSONNEL ENSEIGNANT SELON LE MILIEU, LE SEXE ET LA PROVINCE/ PREFECTURE, 2007-08 : جدول 15 :

Province /Préfecture	حضري Urbain		قروي Rural		المجموع Ensemble		الإقليم/العمالة
	المجموع Total	منه الإناث Femmes	المجموع Total	منه الإناث Femmes	المجموع Total	منه الإناث Femmes	
	Chefchaouen*	49	...	250	...	299	
Fahs Anjra	-	-	104	23	104	23	الفحص أنجرة
Larache*	526	192	135	38	661	230	العراش*
M'diq Fnideq	-	-	المضيق الفنديق
Tanger Assilah	1247	...	74	...	1321	...	طنجة أصيلة
Tétouan	570	267	75	36	645	303	تطوان
Total	2392	459	638	97	3030	556	المجموع

Source :Délégations Provinciales de l'Education Nationale

المصدر : النيابة الإقليمية لوزارة التربية الوطنية

(*) :Données 2006-07

(*) : إحصائيات 07-2006

3.2-ENSEIGNEMENT SECONDAIRE COLLEGIAL PRIVE

2-3 التعليم الثانوي الإعدادي الخاص

المؤسسات، هيئة التدريس و عدد التلاميذ حسب الجنس و الإقليم أو العمالة 08-2007

Tableau 16 : ETABLISSEMENTS, ELEVES ET PERSONNEL ENSEIGNANT PAR PROVINCE/PREFECTURE 2007-08 : جدول 16 :

Province /Préfecture	المؤسسات Etablissements	الفصول Classes	التلاميذ Elèves		هيئة التدريس Personnel Enseignant		الإقليم/العمالة
			المجموع Total	منه الإناث Dt.Féminin	المجموع Total	منه الإناث Dt.Féminin	
			Chefchaouen*	-	-	-	
Fahs Anjra	-	-	-	-	-	-	الفحص أنجرة
Larache*	-	9	209	95	14	-	العراش*
M'diq Fnideq	...	7	126	60	المضيق الفنديق
Tanger Assilah	...	97	2434	1113	طنجة أصيلة
Tétouan	...	81	1876	909	184	81	تطوان
Total	...	194	4645	2177	198	81	المجموع

Source :Délégations Provinciales de l'Education Nationale

المصدر : النيابة الإقليمية لوزارة التربية الوطنية

(*) :Données 2006-07

(*) : إحصائيات 07-2006

4- ENSEIGNEMENT SECONDAIRE QUALIFIANT

4- التعليم الثانوي التأهيلي

4-1 ENSEIGNEMENT SECONDAIRE QUALIFIANT PUBLIC

1-4 التعليم الثانوي التأهيلي العمومي

Tableau 17: الثانويات حسب الوسط والإقليم أو العمالة، 08-2007 : جدول 17 :

Province / Préfecture	LYCEES PAR MILIEU ET PROVINCE/PREFECTURE, 2007-08						الإقليم/العمالة
	المجموع Ensemble		حضري Urbain		قروي Rural		
	الثانويات Lycées	الحجرات Salles	الثانويات Lycées	الحجرات Salles	الثانويات Lycées	الحجرات Salles	
Chefchaouen*	7	130	2	58	5	72	شفشاون*
Fahs Anjra	-	-	-	-	-	-	الفحص أنجرة
Larache*	7	200	6	187	1	13	العرانش*
M'diq Fnideq	2	30	2	30	-	-	المضيق الفنيديق
Tanger Assilah	13	327	13	327	-	-	طنجة أصيلة
Tétouan	11	328	11	328	-	-	تطوان
Total	40	1015	34	930	6	85	المجموع

Source :Délégations Provinciales de l'Education Nationale
(*):Données 2006-07

المصدر : النيابة الإقليمية لوزارة التربية الوطنية
(*) : إحصائيات 07-2006

Tableau 18 : هيئة التدريس حسب الدرجة والإقليم أو العمالة، 08-2007 : جدول 18 :

Province / Préfecture	PERSONNEL ENSEIGNANT PAR GRADE ET PROVINCE/PREFECTURE , 2007-08							الإقليم/العمالة
	أساتذة Professeurs							
	السلك الأول 1° Cycle	منهم الإناث Dt Féminin	السلك الثاني 2° Cycle	منهم الإناث Dt Féminin	آخرون Autres	المجموع Total	منه الإناث Dt Féminin	
Chefchaouen*	-	-	-	-	239	239	...	شفشاون*
Fahs Anjra	-	-	-	-	-	-	-	الفحص أنجرة
Larache*	25	16	355	90	14	394	109	العرانش*
M'diq Fnideq	المضيق الفنيديق
Tanger Assilah	طنجة أصيلة
Tétouan	122	53	599	245	25	746	301	تطوان
Total	147	69	954	335	278	1379	410	المجموع

Source : Délégations provinciales du Ministère de l'Education Nationale
(*):Données 2006-07

المصدر : النيابة الإقليمية لوزارة التربية الوطنية
(*) : إحصائيات 07-2006

Tableau 19: التلاميذ حسب المستوى، الجنس والإقليم أو العمالة، 08-2007 : جدول 19 :

Province / Préfecture	ELEVES PAR NIVEAU, SEXE ET PROVINCE/PREFECTURE: URBAIN ET RURAL,2007-08						الإقليم/العمالة
	جميع المستويات Tous Niveaux		السنة الأولى 1 ^{ère} Année		السنة الثالثة 3 ^{ème} Année		
	المجموع Total	منه الإناث Dont Filles	المجموع Total	منه الإناث Dont Filles	المجموع Total	منه الإناث Dont Filles	
Chefchaouen*	3954	1585	1422	570	1278	507	شفشاون*
Fahs Anjra	-	-	-	-	-	-	الفحص أنجرة
Larache*	7136	3807	2469	1256	2842	1572	العرانش*
M'diq Fnideq	1641	937	719	398	495	285	المضيق الفنيديق
Tanger Assilah	17283	9639	5817	3258	5950	3340	طنجة أصيلة
Tétouan	11969	6793	4142	2399	4264	2396	تطوان
Total	41983	22761	14569	7881	14829	8100	المجموع

Source :Délégations Provinciales de l'Education Nationale
(*):Données 2006-07

المصدر : النيابة الإقليمية لوزارة التربية الوطنية
(*) : إحصائيات 07-2006

الفصول حسب المستوى، الوسط والإقليم أو العمالة ، 08-2007

Tableau 20:

جدول 20 :

CLASSES PAR NIVEAU, MILIEU ET PROVINCE/PREFECTURE, 2007-08

Province / Préfecture	حضري Urbain			المجموع Ensemble			الإقليم/العمالة
	السنة الأولى	السنة الثالثة	جميع المستويات	السنة الأولى	السنة الثالثة	جميع المستويات	
	1 ^{ère} Année	3 ^{ème} Année	Tous niveaux	1 ^{ère} Année	3 ^{ème} Année	Tous niveaux	
Chefchaouen*	17	19	54	40	36	114	شفشاون*
Fahs Anjra	-	-	-	-	-	-	الفحص أنجرة
Larache*	52	69	177	56	71	185	العرائش*
M'diq Fnideq	17	14	42	17	14	42	المضيق الفنيديق
Tanger Assilah	135	152	419	135	152	419	طنجة أصيلة
Tétouan	101	116	311	101	116	311	تطوان
Total de la Region	322	370	1003	349	389	1071	المجموع

Source :Délégations Provinciales de l'Education Nationale

المصدر : النيابة الإقليمية لوزارة التربية الوطنية

(*):Données 2006-07

(*) : إحصائيات 07-2006

التلاميذ المكررون حسب الجنس والإقليم أو العمالة 08-2007

Tableau 21 : ELEVES DOUBLANTS PAR SEXE, BRANCHE ET PROVINCE/PREFECTURE ,2007-08

جدول 21 :

Province /Préfecture	شعبة العلوم Section Sciences		شعبة الآداب Section Lettres		المجموع Ensemble		الإقليم/العمالة
	المجموع	منه الإناث	المجموع	منه الإناث	المجموع	منه الإناث	
	Total	Dont Filles	Total	Dont Filles	Total	Dont Filles	
Chefchaouen*	260	85	441	181	717	268	شفشاون*
Fahs Anjra	-	-	-	-	-	-	الفحص أنجرة
Larache*	499	219	753	396	1209	600	العرائش*
M'diq Fnideq	107	54	77	30	184	84	المضيق الفنيديق
Tanger Assilah	1585	686	1144	580	2828	1299	طنجة أصيلة
Tétouan	660	276	1128	579	1874	900	تطوان
Total	3111	1320	3543	1766	6812	3151	المجموع

Source :Délégations Provinciales de l'Education Nationale

المصدر : النيابة الإقليمية لوزارة التربية الوطنية

(*):Données 2006-07

(*) : إحصائيات 07-2006

إحصائيات حول امتحانات البكالوريا حسب الجنس، الشعبة والإقليم أو العمالة، 08-2007

Tableau 22:

جدول 22 :

STATISTIQUES RELATIVES AUX EXAMENS DU BACCALAUREAT PAR
SEXE, BRANCHE ET PROVINCE/PREFECTURE ,2007-08

Province /Préfecture	المرشحون الحاضرون		المرشحون الناجحون		المرشحون الراسبون		الإقليم/العمالة
	Présents		Admis		Doublants		
	المجموع	الإناث	المجموع	الإناث	المجموع	الإناث	
	Total	Dont Filles	Total	Dont Filles	Total	Dont Filles	
Chefchaouen*	1196	478	497	343	472	175	شفشاون*
- Lettres	747	297	293	238	319	131	* البكالوريا الأدبية
- Sciences Ex.	365	130	153	70	131	40	* علوم تجريبية
- Sciences Math.(A & B)	20	10	17	10	2	-	* علوم رياضية
- Sciences Economie	25	14	16	11	8	2	* علوم اقتصادية
- Comptabilité. Gestion	39	27	18	14	12	2	* المحاسبة/التسيير
- Autres	-	-	-	-	-	-	* أخرى
Larache*	1970	1179	816	476	1154	703	العرائش*
- Lettres	1122	677	325	204	797	473	* البكالوريا الأدبية
- Sciences Ex.	728	431	420	234	308	197	* علوم تجريبية
- Sciences Math.(A & B)	67	31	40	14	27	17	* علوم رياضية
- Sciences Economie	25	22	13	13	12	9	* علوم اقتصادية
- Comptabilité. Gestion	28	18	18	11	10	7	* المحاسبة/التسيير
- Autres	-	-	-	-	-	-	* علوم أخرى
M'diq Fnideq	425	263	169	117	256	146	المضيق الفنيدق
-Lettres	244	153	65	46	179	107	* البكالوريا الأدبية
- Sciences Ex.	181	110	104	71	77	39	* علوم تجريبية
- Sciences Math.(A & B)	-	-	-	-	-	-	* علوم رياضية
Tanger assilah	5660	3156	2301	1341	2102	1190	طنجة أصيلة
- Lettres	2396	1463	789	506	1005	644	* البكالوريا الأدبية
- Sciences Ex.	2703	1392	1153	644	919	441	* علوم تجريبية
- Sciences Math.(A & B)	184	84	146	68	27	13	* علوم رياضية
- Electronique	8	1	7	1	0	-	الكهرباء
- Mécanique	24	3	8	2	16	1	الميكانيك
- Chimie	-	-	-	-	-	-	الكيمياء
- Sciences Economie	150	107	82	59	61	47	علوم اقتصادية
-Comptabilité. Gestion	131	93	66	48	60	44	المحاسبة / التسيير
-Autres	64	13	50	13	14	-	علوم أخرى
Tétouan	4060	2276	1678	975	1689	961	تطوان
- Lettres	2244	1317	698	413	1088	662	* البكالوريا الأدبية
- Sciences Ex.	1400	744	713	420	479	239	* علوم تجريبية
- Sciences Math.(A & B)	136	57	121	52	15	5	* علوم رياضية
- Electronique	-	-	-	-	-	-	الكهرباء
- Mécanique	9	2	7	2	-	-	الميكانيك
- Chimie	-	-	-	-	-	-	الكيمياء
- Sciences Economie	120	74	78	46	25	16	علوم اقتصادية
-Comptabilité. Gestion	115	75	53	41	54	33	المحاسبة/التسيير
-Autres	36	7	8	1	28	6	علوم أخرى
Total de la Région	13311	7352	5461	3252	5673	3175	مجموع الجهة
- Lettres	6753	3907	2170	1407	3388	2017	* البكالوريا الأدبية
- Sciences Ex.	5377	2807	2543	1439	1914	956	* علوم تجريبية
- Sciences Math.(A & B)	407	182	324	144	71	35	* علوم رياضية
- Electronique	8	1	7	1	-	-	الكهرباء
- Mécanique	33	5	15	4	16	1	الميكانيك
- Chimie	-	-	-	-	-	-	الكيمياء
- Sciences Economie	320	217	189	129	106	74	علوم اقتصادية
-Comptabilité. Gestion	313	213	155	114	136	86	المحاسبة / التسيير
-Autres	100	20	58	14	42	6	علوم أخرى

Source :Délégations Provinciales de l'Education Nationale
(*):Données 2006-07

المصدر : النيابة الإقليمية لوزارة التربية الوطنية
(*) : إحصائيات 07-2006

4-2 ENSEIGNEMENT SECONDAIRE QUALIFIANT PRIVE

2-4 التعليم الثانوي التأهيلي الخاص

المؤسسات وهيئة التدريس حسب الإقليم أو العمالة، 08-2007

Tableau 23:

ETABLISSEMENTS ET PERSONNEL ENSEIGNANT PAR PROVINCE/PREFECTURE, 2007-08

جدول 23 :

Province /Préfecture	المؤسسات Etablissements	الحجرات Salles	الأقسام Classes	هيئة التدريس Enseignants		الإقليم/العمالة
				الإناث		
				المجموع Total	Dont Femmes	
Chefchaouen*	-	-	-	-	-	شفشاون*
Fahs Anjra	-	-	-	-	-	الفحص أنجرة
Larache*	2	11	6	12	-	العرانش*
M'diq Fnideq	-	-	-	-	-	المضيق الفنيديق
Tanger Assilah	8	...	52	طنجة أصيلة
Tétouan	7	179	28	80	16	تطوان
Total	17	190	86	92	16	المجموع

Source :Délégations Provinciales de l'Education Nationale
(*):Données 2006-07

المصدر : النيابات الإقليمية لوزارة التربية الوطنية
(*): إحصائيات 07-2006

التلاميذ حسب الجنس ، المستوى والإقليم أو العمالة ، 08-2007

Tableau 24:

ELEVES PAR SEXE ,NIVEAU ET PROVINCE /PREFECTURE , 2007-08

جدول 24 :

Province /Préfecture	السنة الأولى 1ère Année		السنة الثالثة 3ème Année		جميع المستويات Tous Niveaux		الإقليم/العمالة
	منهم الإناث		منهم الإناث		منهم الإناث		
	المجموع Total	Dont Filles	المجموع Total	Dont Filles	المجموع Total	Dont Filles	
Chefchaouen*	-	-	-	-	-	-	شفشاون*
Fahs Anjra	-	-	-	-	-	-	الفحص أنجرة
Larache*	62	21	55	26	171	68	العرانش*
M'diq Fnideq	-	-	-	-	-	-	المضيق الفنيديق
Tanger Assilah	557	243	512	213	1428	621	طنجة أصيلة
Tétouan	199	102	185	89	534	261	تطوان
Total	818	366	752	328	2133	950	المجموع

Source :Délégations Provinciales de l'Education Nationale
(*):Données 2006-07

المصدر : النيابات الإقليمية لوزارة التربية الوطنية
(*): إحصائيات 07-2006

5. FORMATION DES CADRES

5 - تكوين الأطر

5.1- FORMATION DANS LES CENTRES PEDAGOGIQUES REGIONAUX ET ECOLES NORMALES SUPERIEURES

1.5 التكوين بالمراكز التربوية الجهوية والمدارس العليا للأساتذة.

5.1.1- FORMATION DANS LES CENTRES PEDAGOGIQUES REGIONAUX

1-1-5 : التكوين بالمركز التربوي الجهوي بطنجة

Tableau 25 : المتدربون حسب المستوى، الشعبة والجنس، 08-2007 جدول 25:

Centre	STAGIAIRES SELON LA DISCIPLINE , LE NIVEAU ET LE SEXE, 2007-08						الشعبة
	السنة الأولى 1ère Année		السنة الثانية 2ème Année		السلك التربوي Cycle pédagogique		
	المجموع Total	الإناث Dont Filles	المجموع Total	الإناث Dont Filles	المجموع Total	الإناث Dont Filles	
Langue Francaise	-	-	-	-	8	5	اللغة الفرنسية
Langue Englaise	-	-	-	-	19	9	اللغة الإنجليزية
Histoire et Géographie	-	-	-	-	31	2	التاريخ والجغرافية
Arts Plastiques	10	6	15	5	-	-	الفنون التشكيلية
Total	10	6	15	5	58	16	المجموع

Source : Centre Pédagogique Régionale Tanger

المصدر : المركز التربوي الجهوي طنجة

Tableau 26 : المتخرجون حسب المستوى، الشعبة والجنس، 08-2007 جدول 26:

Centre	LAUREATS SELON LA DISCIPLINE , LE NIVEAU ET LE SEXE, 2007-08						الشعبة
	cycle général السلك العام		Cycle pédagogique السلك التربوي		Total global المجموع العام		
	المجموع Total	الإناث Dont Filles	المجموع Total	الإناث Dont Filles	المجموع Total	الإناث Féminin	
Langue Francaise	-	-	8	5	8	5	الفرنسية
Langue Englaise	-	-	19	9	19	9	الإنجليزية
Histoire et Géographie	-	-	31	2	31	2	التاريخ والجغرافية
Arts Plastiques	10	6	-	-	10	6	
Total	10	6	58	16	68	22	المجموع

Source : Centre Pédagogique Régionale Tanger

المصدر : المركز التربوي الجهوي طنجة

5.1.1.bis -CLASSES PREPARATOIRES AUX GRANDS ECOLES

1-1-5 : الأقسام التحضيرية للمدارس العليا

Tableau 27 : المتدربون حسب التخصص والجنس، 08-2007 جدول 27:

Centre	STAGIAIRES SELON LE NIVEAU ET LE SEXE, 2007-08						الشعبة
	الرياضيات العليا Math.supérieures		الرياضيات الخاصة Math.spéciales		المجموع Total		
	المجموع Total	الإناث Dont Filles	المجموع Total	الإناث Dont Filles	المجموع Total	الإناث Dont Filles	
M.P.S.I	109	42	107	30	216	72	الرياضيات-الفيزياء
Phisique-Chimie	73	26	58	32	131	58	الفيزياء-الكيمياء
Total	182	68	165	62	347	130	المجموع

Source : Centre Pédagogique Régionale Tanger
M.P.S.I

المصدر : المركز التربوي الجهوي طنجة

هيئة التدريس وموظفو الإدارة, 08-2007

Tableau 28 :

جدول 28 :

PERSONNEL ENSEIGNANT ET ADMINISTRATIF : 2007-08

Corps Enseignant/Administratif	المجموع		هيئة التدريس/الإدارة
	Total	الإناث Féminin	
Enseignants Permanents dont:	32	9	هيئة التدريس الدائمة منهم
Français	8	2	الفرنسية
Anglais	6	2	الإنجليزية
Histoire et Géographie	8	2	التاريخ والجغرافيا
Arts Plastiques	10	3	الرياضيات
Arabe	-	-	العربية
Dessin	-	-	الرسم
Sciences éducatives	-	-	العلوم التربوية
Physique	-	-	
Psycho-pédagogie	-	-	علم النفس التربوي
Législation	-	-	التشريع المدرسي
Enseignants vacataires	هيئة التدريس غير الدائمة
Personnel Administratif	24	3	موظفو الإدارة

Source : Centre Pédagogique Régionale Tanger

المصدر : المركز التربوي الجهوي طنجة

5.1.2 - FORMATION DES INSTITUTEURS

2-1-5 تكوين المعلمين

الطلبة الأساتذة حسب المستوى والجنس, 08-2007

Tableau 29 :

جدول 29 :

ELEVES PROFESSEURS SELON LE SEXE ET LE NIVEAU, 2007-08

Centre	السنة الأولى		السنة الثانية		المجموع		المركز
	1 ^{ère} Année		2 ^{ème} Année		Total		
	المجموع	الإناث Féminin	المجموع	الإناث Féminin	المجموع	الإناث Féminin	
Centre Tanger	-	-	42	25	42	25	مركز طنجة
Section Bilingue	-	-	42	25	42	25	الشعبة المزدوجة
Section Arabisée	-	-	-	-	-	-	الشعبة المعربة
Centre Larache	34	11	-	-	34	11	مركز العرائش
Section Bilingue	34	11	-	-	34	11	الشعبة المزدوجة
Section Arabisée	-	-	-	-	-	-	الشعبة المعربة
Centre Tétouan(*)	35	29	52	40	87	69	مركز تطوان(*)
Section Bilingue	35	29	52	40	87	69	الشعبة المزدوجة
Section Arabisée	-	-	-	-	-	-	الشعبة المعربة
Total	69	40	94	65	163	105	المجموع

Source : Centres régionaux de formation des Instituteurs

المصدر : مراكز تكوين المعلمين بالجهة

(*):Données 2005-06

(*) : إحصائيات 06-2005

المتخرجون وهيئة التدريس والتأطير حسب مراكز تكوين المعلمين 08-2007

Tableau 30 :

جدول 30 :

LAUREATS ET PERSONNEL ENSEIGNANT ET ENCADRANTS PAR CENTRE DE FORMATION DES INSTITUTEURS 2007-08

CENTRE	المتخرجون		هيئة التدريس		موظفو الإدارة		المركز
	Lauréats		Pers. Enseignant		Pers. Administratif		
	المجموع	الإناث Dont Filles	المجموع	الإناث Dont Filles	المجموع	الإناث Dont Filles	
Larache							العرائش
Section Bilingue	34	11	17	4	9	3	الشعبة المزدوجة
Tanger							طنجة
Section Bilingue	42	25	25	6	16	5	الشعبة المزدوجة
Tétouan(*)							تطوان(*)
Section Bilingue	87	69	26	7	8	2	الشعبة المزدوجة
Total de la Région	163	105	68	17	33	10	المجموع

Source : Centres régionaux de formation des Instituteurs

المصدر : مراكز تكوين المعلمين بالجهة

(*):Données 2005-06

(*) : إحصائيات 06-2005

5.1.3 - FORMATION DES PROFESSEURS DU 2EME CYCLE

3-1-5 تكوين أساتذة السلك الثاني

المتدربون حسب السلك، التخصص والجنس، 06-2005

Tableau 31 :

جدول 31 :

STAGIAIRES SELON LE CYCLE, LA SPECIALITE ET LE SEXE : 2005-06

Spécialités	السلك العادي		السلك التربوي		سلك التبريز		التخصص
	Cycle Normal		Cycle Pédagogique		Cycle Agrégation		
	المجموع	الإناث	المجموع	الإناث	المجموع	الإناث	
	Total	Dt Filles	Total	Dt Filles	Total	Dt Filles	
Histoire et Géographie	40	16	-	-	-	-	التاريخ والجغرافية
Arabe	-	-	-	-	-	-	العربية
Français	40	21	-	-	-	-	الفرنسية
Espagnol	29	10	-	-	-	-	الإسبانية
Etudes Islamiques	-	-	-	-	-	-	الدراسات الإسلامية
Physiques-Chimie	-	-	-	-	-	-	الفيزياء-الكيمياء
Sciences Naturelles	-	-	-	-	42	19	العلوم الطبيعية
Informatique	48	12	-	-	-	-	الإعلاميات
BTS	68	29	-	-	-	-	دبلوم تقني
Philosophie	50	11	-	-	-	-	الفلسفة
Total	275	99	-	-	42	19	المجموع

Source : Ecole Normale Supérieure de Tétouan

المصدر: المدرسة العليا للأساتذة تطوان

المتخرجون حسب السلك، التخصص والجنس، 06-2005

Tableau 32 :

جدول 32 :

LAUREATS SELON LE CYCLE, LA SPECIALITE ET LE SEXE : 2005-06

Spécialités	السلك العادي		السلك التربوي		سلك التبريز		التخصص
	Cycle Normal		Cycle Pédagogique		Cycle Agrégation		
	المجموع	الإناث	المجموع	الإناث	المجموع	الإناث	
	Total	Dt Filles	Total	Dt Filles	Total	Dt Filles	
Histoire et Géographie	40	16	-	-	-	-	التاريخ والجغرافية
Arabe	-	-	-	-	-	-	العربية
Français	40	21	-	-	-	-	الفرنسية
Espagnol	29	10	-	-	-	-	الإسبانية
Etudes Islamiques	-	-	-	-	-	-	الدراسات الإسلامية
Physiques-Chimie	-	-	-	-	-	-	الفيزياء-الكيمياء
Sciences Naturelles	-	-	-	-	العلوم الطبيعية
Informatique	48	12	-	-	-	-	الإعلاميات
BTS	68	29	-	-	-	-	دبلوم تقني
Philosophie	50	11	-	-	-	-	الفلسفة
Total	275	99	-	-	-	-	المجموع

Source : Ecole Normale Supérieure de Tétouan

المصدر: المدرسة العليا للأساتذة تطوان

هيئة التدريس وهيئة الإدارة حسب السلك والجنس, 06-2005

Tableau 33 :

جدول 33 :

PERSONNEL ENSEIGNANT ET PERSONNEL ADMINISTRATIF SELON LE CYCLE ET LE SEXE, 2005-06

Centre	السلك العادي		السلك التربوي		سلك التبريز		الشعبة
	Cycle normal		Cycle pédagogique		Cycle d'agrégation		
	المجموع	الإناث	المجموع	الإناث	المجموع	الإناث	
	Total	Dont Filles	Total	Dont Filles	Total	Dont Filles	
Pers.Enseignant	59	7	-	-	16	2	هيئة التدريس
Pers.Administratif	8	4	-	-	-	-	هيئة الإدارة
Total	67	11	-	-	16	2	المجموع

Source : Ecole Normale Supérieure de Tétouan

المصدر: المدرسة العليا للأساتذة تطوان

6- ENSEIGNEMENT SUPERIEUR

6- التعليم العالي

المسجلون بالمعاهد العليا

Tableau 34 :

جدول 34 :

INSCRITS DANS LES INSTITUTS SUPERIEURS

Etablissements	2003-04	2004-05	2005-06	2006-07	2007-08	المؤسسات
Tanger	519	682	664	751	775	طنجة
Institut Supérieur International de Tourisme						المعهد العالي الدولي للساحة
Total	424	587	566	632	633	المجموع
Dont Féminin	266	321	322	341	380	الاناث منه
Institut National de L'Action Sociale						المعهد الوطني للعمل الاجتماعي
Total	95	95	98	119	142	المجموع
Dont Féminin	77	79	88	103	121	الاناث منه
Tétouan	254	326	290	298	281	تطوان
Institut National des Beaux Arts						المعهد الوطني للفنون الجميلة
Total	73	107	77	91	96	المجموع
Dont Féminin	14	35	26	38	36	الاناث منه
Institut de Formation aux Carrières de Santé						معهد التكوين في الميدان الصحي
Total	181	219	213	207	185	المجموع
Dont Féminin	134	161	147	147	131	الاناث منه
Total	773	1008	954	1049	1056	المجموع
Dont Féminin	491	596	583	629	668	الاناث منه

Source : Ministère de l'Enseignement Supérieur de la Recherche Scientifique et Formation des Cadres

المصدر : وزارة التعليم العالي وتكوين الأطر والبحث العلمي

الطلبة حسب الجامعات (السلك الأول والثاني) ، 2007-08

Tableau 35 :

جدول 35 :

ETUDIANTS SELON LES UNIVERSITES (1er et 2ème CYCLE), 2007-08

Universités	المجموع		الأجانب		المغربية		الجامعات
	Total		Etrangers		Marocains		
	المجموع	الاناث	المجموع	الاناث	المجموع	الاناث	
	Total	Féminin	Total	Féminin	Total	Féminin	
- Abdelmalek Essaâdi	13165	* جامعة عبد المالك السعدي
* Fac. des Lettres	2956	* كلية الآداب والعلوم الإنسانية
* Fac. des Science Juridiques Economiques et sociales de Tanger	5703	* كلية العلوم القانونية والإقتصادية والإجتماعية بطنجة
* Fac. des Science Juridiques Economiques et sociales (annexe de Tétouan)	* كلية العلوم القانونية والإقتصادية والإجتماعية (ملحقة تطوان)
* Fac. des Sciences.	1655	* كلية العلوم
* Fac. Sc. Techniques	1634	* كلية العلوم والتقنيات
* Ecole N. C. Gestion	710	* المدرسة الوطنية للتجارة والتسيير
* Ecole Sup. Roi Fahd	121	* مدرسة الملك فهد للترجمة
* Ecole N des Sc. Appliquées	386	* المدرسة الوطنية للعلوم التطبيقية
- Quaraouiyyine	1090	* جامعة القرويين
* Fac. Ossoul Eddine	764	* كلية أصول الدين
Total	14255	المجموع

Source : Ministère de l'Enseignement Supérieur de la Recherche Scientifique et Formation

المصدر : وزارة التعليم العالي وتكوين الأطر والبحث العلمي

الطلبة الغير منتسبين المسجلون بالجامعات

Tableau 36 :

ETUDIANTS A TEMPS PARTIEL INSCRITS DANS LES UNIVERSITES

جدول 36 :

Universités	2003-2004		2004-2005		2005-2006		الجامعات
	المجموع Total	الإناث Féminin	المجموع Total	الإناث Féminin	المجموع Total	الإناث Féminin	
- Abdelmalek Essaàdi	764	210	523	129	526	123	* جامعة عبد المالك السعدي
* Faculté des Lettres	444	149	170	60	244	67	* كلية الآداب والعلوم الإنسانية
* Faculté des Sciences	103	20	9	4	168	35	* كلية العلوم
* Fac. des Sc. Jur. Eco. et Soc. de Tanger	193	39	75	11	77	13	* كلية العلوم القانونية والإقتصادية والإجتماعية
* Faculté des Sc. et tech	21	2	121	26	37	8	* كلية العلوم والتقنيات
* Ecole Nt des Sc. App.	-	-	142	28	* مدرسة العلوم التطبيقية
* Ecole Sup. Roi Fahd	3	-	6	-	* مدرسة الملك فهد
- Quaraouiyine	274	63	208	48	157	39	* جامعة القرويين
* Faculté Ossoul Eddine	274	63	208	48	157	39	* كلية أصول الدين
Total	1038	273	731	177	683	162	المجموع

Source : Ministère de l'Enseignement Supérieur de la Recherche Scientifique et Formation des Cadres المصدر : وزارة التعليم العالي وتكوين الأطر والبحث العلمي

القاطنون حسب الأحياء الجامعية ، 08-2007

Tableau 37:

RESIDANTS SELON LES CITES UNIVERSITAIRES 2007-08

جدول 37 :

Cités Universitaires	المجموع Total		الأجانب Etrangers		المغاربة Marocains		الأحياء الجامعية
	المجموع Total	الإناث Féminin	المجموع Total	الإناث Féminin	المجموع Total	الإناث Féminin	
Tétouan	1384	994	41	...	1343	...	تطوان
Tanger	1529	850	38	...	1491	...	طنجة
Total	2913	1844	79	...	2834	...	المجموع

Source : Ministère de l'Enseignement Supérieur de la Recherche Scientifique et Formation des Cadres المصدر : وزارة التعليم العالي وتكوين الأطر والبحث العلمي

هيئة التدريس المداومة حسب الجامعة ، 08-2007

Tableau 38:

PERSONNEL ENSEIGNANT PERMANENT CHERCHEUR SELON LES UNIVERSITES, 2007-08

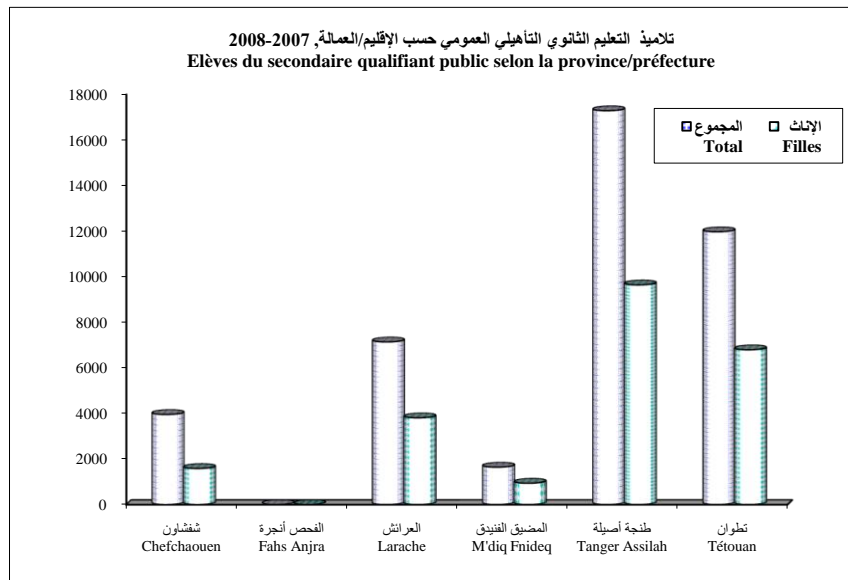
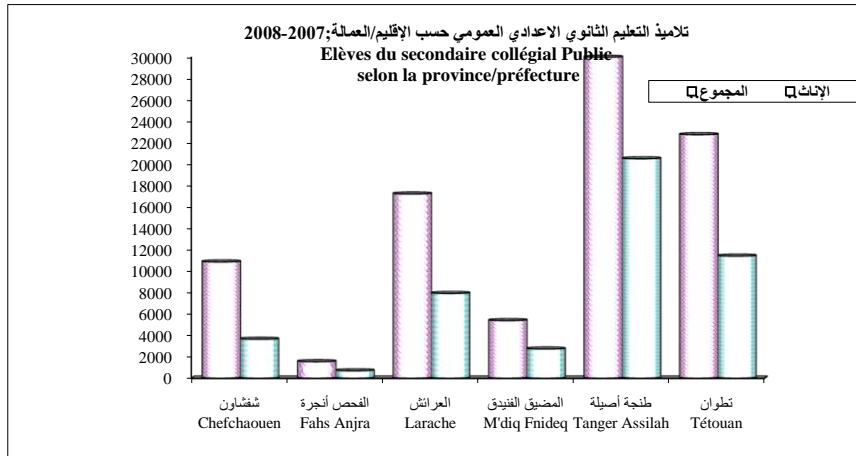
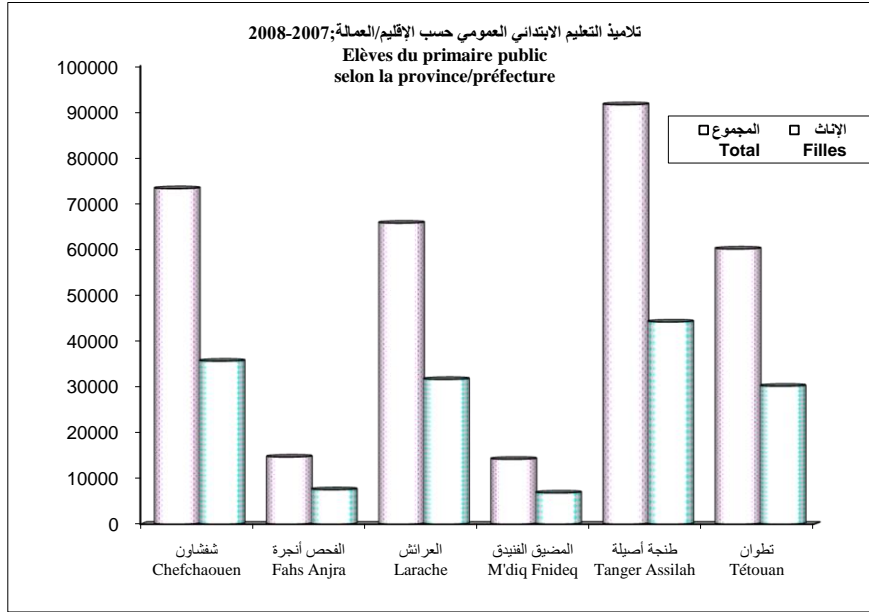
جدول 38 :

Université	منه : أستاذ التعليم العالى		منه : أستاذ مؤهل		منه : أستاذ مساعد		هيئة التدريس الغير الباحث		المجموع Total Général	الجامعة
	P.E.C	dont Prof.Ens. Sup.	Prof. Habilitation	Prof. Assist.	Maître Assist.	P.E.N.C				
Abdelmalek Essaàdi	...	238	38	328	1	624	عبد المالك السعدي	
Total	...	238	38	328	1	624	المجموع	
Dont:									منه:	
Féminins	114	الإناث	
Etrangers	-	-	-	-	-	-	-	-	الأجانب	

Source : Ministère de l'Enseignement Supérieur de la Recherche Scientifique et Formation des Cadres المصدر : وزارة التعليم العالي وتكوين الأطر والبحث العلمي

P . E . C : Personnel Enseignant Chercheur

P . E . N . C : Personnel Enseignant Non Chercheur



التكوين المهني

FORMATION PROFESSIONNELLE

LISTE DES TABLEAUX :

[Sommaire](#)

لائحة الجداول

Tableau 1 :	<p>مؤسسات التكوين المهني حسب القطاعات المكونة والإقليم أو الولاية، 2007-2008</p> <p>ETABLISSEMENTS DE FORMATION PROFESSIONNELLE SELON LES DEPARTEMENTS FORMATEURS PAR PROVINCE/WILAYA,2007-2008</p>	جدول 1 :
Tableau 2 :	<p>طاقة مؤسسات التكوين المهني حسب القطاعات والإقليم أو الولاية، 2007-2008</p> <p>CAPACITE DES ETABLISSEMENTS DE FORMATION PROFESSIONNELLE SELON LES DEPARTEMENTS ET LA PROVINCE/ WILAYA ,2007-2008</p>	جدول 2 :
Tableau 3 :	<p>المكونون المؤقتون حسب القطاعات و الإقليم أو الولاية ، 2007-2008</p> <p>LES FORMATEURS VACATAIRES SELON LES DEPARTEMENTS PAR PROVINCE / WILAYA ,2007-2008</p>	جدول 3 :
Tableau 4 :	<p>المكونون الدائمون حسب القطاعات و الإقليم أو الولاية ، 2007-2008</p> <p>LES FORMATEURS PERMANENTS SELON LES DEPARTEMENTS PAR PROVINCE / WILAYA, 2007-2008</p>	جدول 4 :
Tableau 5 :	<p>المسجلون حسب القطاع ، الجنس، المستوى والإقليم أو الولاية، 2007-2008</p> <p>INSCRITS PAR SEXE, NIVEAU, SECTEUR ET PROVINCE/WILAYA, 2007-2008</p>	جدول 5 :
Tableau 6 :	<p>المسجلون حسب الشعب، المستوى ، الجنس والإقليم أو الولاية 2007-2008: القطاع العام</p> <p>INSCRITS SELON LES BRANCHES D'ACTIVITES,LE NIVEAU, LE SEXE ET LA PROVINCE/WILAYA, 2007-2008 : SECTEUR PUBLIC</p>	جدول 6 :
Tableau 7 :	<p>المسجلون حسب الشعب، المستوى ، الجنس والإقليم أو الولاية 2007-2008 : القطاع الخاص</p> <p>INSCRITS SELON LES BRANCHES D'ACTIVITES,LE NIVEAU, LE SEXE ET LA PROVINCE/WILAYA, 2007-2008: SECTEUR PRIVE</p>	جدول 7 :
Tableau 8 :	<p>المسجلون حسب القطاعات المكونة ، المستوى ، الجنس والإقليم أو الولاية، 2007-2008 : القطاع العام</p> <p>INSCRITS SELON LES DEPARTEMENTS FORMATEURS, LE NIVEAU, LE SEXE ET LA PROVINCE/WILAYA, 2007-2008: SECTEUR PUBLIC</p>	جدول 8 :
Tableau 9 :	<p>المتخرجون حسب الشعب ، المستوى ، الجنس والإقليم أو الولاية، 2007-2008 : القطاع العام</p> <p>LES LAUREATS SELON LES BRANCHES D'ACTIVITES,LE NIVEAU, LE SEXE ET LA PROVINCE/WILAYA, 2007-2008: SECTEUR PUBLIC</p>	جدول 9 :
Tableau 10 :	<p>المتخرجون حسب الشعب ، المستوى ، الجنس والإقليم أو الولاية ، 2007-2008 : القطاع الخاص</p> <p>LES LAUREATS SELON LES BRANCHES D'ACTIVITE,LE NIVEAU, LE SEXE ET LA PROVINCE/WILAYA, 2007-2008: SECTEUR PRIVE</p>	جدول 10 :
Tableau 11 :	<p>المتخرجون حسب القطاعات المكونة ، المستوى ، الجنس والإقليم أو الولاية، 2007-2008</p> <p>LAUREATS SELON LES DEPARTEMENTS FORMATEURS, LE NIVEAU, LE SEXE ET LA PROVINCE/WILAYA,2007-2008</p>	جدول 11 :

مؤسسات التكوين المهني حسب القطاعات المكونة والإقليم أو الولاية 2007-2008

Tableau 1 :

ETABLISSEMENTS DE FORMATION PROFESSIONNELLE SELON LES DEPARTEMENTS
FORMATEURS PAR PROVINCE/WILAYA,2007-2008

جدول 1 :

DEPARTEMENT	شفشاوون Chefchaouen	العرائش Larache	ولاية طنجة W.Tanger	المضيق الفنديق M'diq Fnideq	تطوان Tétouan	المجموع Total	القطاعات
PRIVES:	3	19	60	5	30	117	القطاع الخاص
CQP	1	3	9	-	4	17	مركز التأهيل المهني
ITA	1	1	21	1	9	33	معهد التكنولوجيا التطبيقية
CFP	1	11	15	3	12	42	مركز التكوين المهني
ISTA	-	4	15	1	5	25	المعهد العالي للتكنولوجيا التطبيقية
EFPP	-	-	-	-	-	-	مدرسة التكوين المهني
PUBLICS:	4	6	18	1	7	36	القطاع العام
O. F.P. P.T							مكتب التكوين المهني وإنعاش الشغل
CQP	1	-	2	-	-	3	مركز التأهيل المهني
ITA	-	1	1	-	2	4	معهد التكنولوجيا التطبيقية
CFP	-	-	-	-	-	-	مركز التكوين المهني
ISTA	1	1	6	1	2	11	المعهد العالي للتكنولوجيا التطبيقية
M. Jeunesse et Sports							وزارة الشبيبة والرياضة
CQP	1	1	3	-	1	6	مركز التأهيل المهني
CFP	-	1	2	-	-	3	مركز التكوين المهني
FF	-	-	-	-	-	-	التكوين F F
ISTA	-	-	-	-	1	1	المعهد العالي للتكنولوجيا التطبيقية
M. Intérieur(Urbanisme)							وزارة الداخلية (التعمير)
ITA	-	-	-	-	-	-	معهد التكنولوجيا التطبيقية
M. Artisanat							وزارة الصناعة التقليدية
CQP	1	-	1	-	-	2	مركز التأهيل المهني
CFP	-	-	-	-	-	-	مركز التكوين المهني
Entraide Nationale							التعاون الوطني
CQP	-	-	-	-	-	-	مركز التأهيل المهني
CFP	-	-	-	-	-	-	مركز التكوين المهني
M. Agriculture							وزارة الفلاحة
CQP	-	1	-	-	-	1	مركز التأهيل المهني
ISTA	-	-	-	-	1	1	المعهد العالي للتكنولوجيا التطبيقية
CFP	-	-	-	-	-	-	مركز التكوين المهني
Pêche							الصيد البحري
CQP	-	1	-	-	-	1	مركز التأهيل المهني
M. Tourisme							وزارة السياحة
CQP	-	-	1	-	-	1	مركز التأهيل المهني
ITA	-	-	1	-	-	1	معهد التكنولوجيا التطبيقية
M. Justice							وزارة العدل
CFP	-	-	1	-	-	1	مركز التأهيل المهني
TOTAL	7	25	78	6	37	153	المجموع

Source : Services Provinciaux de la Formation Professionnelle

المصدر : المصالح الإقليمية للتكوين المهني

طاقة مؤسسات التكوين المهني حسب القطاعات والإقليم أو الولاية ، 2007-2008

Tableau 2:

جدول 2 :

CAPACITE DES ETABLISSEMENTS DE FORMATION PROFESSIONNELLE SELON LES DEPARTEMENTS ET LA PROVINCE/ WILAYA ,2007-2008

DEPARTEMENT	شفشاون	العرانش	ولاية طنجة	المضيق الفنيدق	تطوان	المجموع	القطاعات
	Chefchaouen	Larache	W.Tanger	M'diq Fnideq	Tétouan	Total	
PRIVES:	110	1083	2497	140	1500	5330	القطاع الخاص
PUBLICS:	680	928	3490	440	2080	7618	القطاع العام
O. F.P. P.T	500	628	2620	440	1610	5798	مكتب التكوين المهني وإنعاش
M. Jeunesse et Sports	100	120	250	-	300	770	وزارة الشبيبة والرياضة
M. Intérieur (Urbanisme)	-	-	-	-	-	-	وزارة الداخلية (التعمير)
M. Artisanat	80	-	120	-	-	200	وزارة الصناعة التقليدية
M. Agriculture.	-	100	-	-	120	220	وزارة الفلاحة
M. Pêche	-	80	-	-	-	80	وزارة الصيد البحري
Entraide Nationale	-	-	-	-	-	-	التعاون الوطني
M. Justice	-	-	100	-	-	100	وزارة العدل
M. Tourisme	-	-	400	-	-	400	وزارة السياحة
Autre	-	-	-	-	50	50	أخر
TOTAL	790	2011	5987	580	3580	12948	المجموع

Source : Services Provinciaux de la Formation Professionnelle

المصدر : المصالح الإقليمية للتكوين المهني

المكونون المؤقتون حسب القطاعات و الإقليم أو الولاية ، 2007-2008

Tableau 3:

جدول 3 :

LES FORMATEURS VACATAIRES SELON LES DEPARTEMENTS PAR PROVINCE / WILAYA ,2007-2008

DEPARTEMENT	شفشاون	العرانش	ولاية طنجة	المضيق الفنيدق	تطوان	المجموع	القطاعات
	Chefchaouen	Larache	W.Tanger	M'diq Fnideq	Tétouan	Total	
PRIVES:	9	62	198	10	167	446	القطاع الخاص
PUBLICS:	6	13	93	8	16	136	القطاع العام
O. F.P. P.T	5	6	73	-	6	90	مكتب التكوين المهني وإنعاش
M. Jeunesse et Sports	1	2	2	-	-	5	وزارة الشبيبة والرياضة
M. Intérieur (Urbanisme)	-	-	-	-	-	-	وزارة الداخلية
M. Artisanat	-	-	2	-	-	2	وزارة الصناعة التقليدية
M. Agriculture.	-	1	-	-	-	1	وزارة الفلاحة
M. Justice	-	4	2	-	-	6	الصيد البحري
Entraide Nationale	-	-	-	-	-	-	التعاون الوطني
M. Tourisme	-	-	14	8	-	22	وزارة السياحة
Autre	-	-	-	-	10	10	أخر
TOTAL	15	75	291	18	183	582	المجموع

Source : Services Provinciaux de la Formation Professionnelle

المصدر : المصالح الإقليمية للتكوين المهني

المكونون الدائمون حسب القطاعات و الإقليم أو الولاية ، 2007-2008

Tableau 4 :

جدول 4 :

LES FORMATEURS PERMANENTS SELON LES DEPARTEMENTS PAR PROVINCE ET WILAYA,2007-2008

DEPARTEMENT	شفشاون	العرانش	ولاية طنجة	المضيق الفنيدق	تطوان	المجموع	القطاعات
	Chefchaouen	Larache	W.Tanger	M'diq Fnideq	Tétouan	Total	
PRIVES:	3	36	129	15	156	339	القطاع الخاص
PUBLICS:	15	49	195	17	78	354	القطاع العام
O. F.P. P.T	11	33	164	-	50	258	مكتب التكوين المهني وإنعاش
M. Jeunesse et Sports	2	2	8	-	19	31	وزارة الشبيبة والرياضة
M. Intérieur (Urbanisme)	-	-	-	-	-	-	وزارة الداخلية
M. Artisanat	-	-	8	-	-	8	وزارة الصناعة التقليدية
M. Agriculture.	-	6	-	-	9	15	وزارة الفلاحة
M. Justice	-	8	4	-	-	12	الصيد البحري
Entraide Nationale	2	-	-	-	-	2	التعاون الوطني
M. Tourisme	-	-	11	17	-	28	وزارة السياحة
Autre	-	-	-	-	-	-	-
TOTAL	18	85	324	32	234	693	المجموع

Source : Services Provinciaux de la Formation Professionnelle

المصدر : المصالح الإقليمية للتكوين المهني

المسجلون حسب القطاع ، الجنس، المستوى والإقليم أو الولاية 2007-2008

Tableau 5 :

جدول 5 :

INSCRITS PAR SEXE, NIVEAU, SECTEUR ET PROVINCE/WILAYA, 2007-2008

Province/ Wilaya	القطاع العام Public		القطاع الخاص Privé		المجموع Ensemble		الإقليم /الولاية
	المجموع Total	Dt. Féminin	المجموع Total	Dt. Féminin	المجموع Total	Dt. Féminin	
Chefchaouen	481	52	34	9	515	61	شفشاون
* Spécialisation	201	6	22	2	223	8	* التخصص
* Qualification	212	46	7	5	219	51	* التأهيل
* Technicien	43	-	5	2	48	2	* التقني
* Technicien Spécialisé	25	-	-	-	25	-	* التقني المتخصص
Larache	1717	364	727	391	2444	755	العرانش
* Spécialisation	450	62	378	195	828	257	* التخصص
* Qualification	824	22	76	61	900	83	* التأهيل
* Technicien	354	221	83	40	437	261	* التقني
* Technicien Spécialisé	89	59	190	95	279	154	* التقني المتخصص
Wilaya de Tanger	5289	1874	2479	1480	7768	3354	ولاية طنجة
* Spécialisation	1114	319	646	407	1760	726	* التخصص
* Qualification	1444	223	344	252	1788	475	* التأهيل
* Technicien	1405	677	843	494	2248	1171	* التقني
* Technicien Spécialisé	1326	655	646	327	1972	982	* التقني المتخصص
Tétouan	2529	818	1349	759	3878	1577	تطوان
* Spécialisation	357	73	414	262	771	335	* التخصص
* Qualification	890	255	253	135	1143	390	* التأهيل
* Technicien	732	332	501	307	1233	639	* التقني
* Technicien Spécialisé	550	158	181	55	731	213	* التقني المتخصص
M'diq Fnideq	574	-	131	66	705	66	المضيق الفنيدق
* Spécialisation	-	-	62	21	62	21	* التخصص
* Qualification	146	-	-	-	146	-	* التأهيل
* Technicien	309	-	35	19	344	19	* التقني
* Technicien Spécialisé	119	-	34	26	153	26	* التقني المتخصص
Total Région	10590	3108	4720	2705	15310	5813	مجموع الجهة
* Spécialisation	2122	460	1522	887	3644	1347	* التخصص
* Qualification	3516	546	680	453	4196	999	* التأهيل
* Technicien	2843	1230	1467	862	4310	2092	* التقني
* Technicien Spécialisé	2109	872	1051	503	3160	1375	* التقني المتخصص

Source : Services Provinciaux de la Formation Professionnelle

المصدر : المصالح الإقليمية للتكوين المهني

المسجلون حسب الشعب، المستوى، الجنس والإقليم أو الولاية 2007-2008: القطاع العام
Tableau 6 : INSCRITS SELON LES BRANCHES D'ACTIVITES LE NIVEAU, LE SEXE ET LA PROVINCE/WILAYA, 2007-2008 SECTEUR PUBLIC : جدول 6

Branche d'Activité	التخصص		التاهل		التقني و التقني المتخصص		نوع النشاط
	Spécialisation		Qualification		Téch+Téch.Special.		
	المجموع	الإناث	المجموع	الإناث	المجموع	الإناث	
	Total	Dt.Fém	Total	Dt.Fém	Total	Dt.Fém	
Chefchaouen	201	6	212	46	68	-	شفشاون
* Administration et Gestion	-	-	29	29	68	-	* الإدارة و التدبير
*Commerce	-	-	-	-	-	-	* التجارة
* Textile confection	-	-	-	-	-	-	* النسيج والملابس الجاهزة
* Artisanat de Produits	124	6	17	17	-	-	* الصناعة التقليدية الإنتاجية
* Artisanat de Services	-	-	79	-	-	-	* الصناعة التقليدية الخدماتية
* Industrie Mécanique.	-	-	-	-	-	-	* الصناعة الميكانيكية والعدانة
Métallurgique.Electrique	-	-	47	-	-	-	والكهرباء
* Tourisme Hotellerie	-	-	16	-	-	-	* السياحة والفنادق
* B.T.P	77	-	24	-	-	-	* البناء والأشغال العمومية
* Agriculture	-	-	-	-	-	-	* الفلاحة
Larache	450	62	824	22	443	280	العرانش
* Administration et Gestion	-	-	-	-	370	277	* الإدارة و التدبير
* Commerce	-	-	-	-	-	-	* التجارة
* Textile et Confection	228	62	14	14	-	-	* النسيج والملابس الجاهزة
* Artisanat de Produits	-	-	-	-	-	-	* الصناعة التقليدية الإنتاجية
* Artisanat de Services	-	-	-	-	-	-	* الصناعة التقليدية الخدماتية
* Industrie Mécanique.	-	-	-	-	-	-	* الصناعة الميكانيكية والعدانة
Métallurgique.Electrique	-	-	649	-	73	3	والكهرباء
* Tourisme Hotellerie	-	-	-	-	-	-	* السياحة والفنادق
* B.T.P	222	-	-	-	-	-	* البناء والأشغال العمومية
* Agriculture	-	-	69	8	-	-	* الفلاحة
* Pêche	-	-	92	-	-	-	* الصيد البحري
Wilaya de Tanger	1114	319	1444	223	2731	1332	ولاية طنجة
* Administration et Gestion	-	-	-	-	1462	781	* الإدارة و التدبير
* Commerce	-	-	-	-	-	-	* التجارة
* Textile et Confection	403	285	265	165	458	454	* النسيج والملابس الجاهزة
* Artisanat de Produits	288	22	313	-	108	-	* الصناعة التقليدية الإنتاجية
* Artisanat de Services	321	12	384	-	-	-	* الصناعة التقليدية الخدماتية
* Industrie Mécanique.	-	-	-	-	-	-	* الصناعة الميكانيكية والعدانة
Métallurgique.Electrique	-	-	361	-	219	13	والكهرباء
* Tourisme Hotellerie	-	-	83	58	31	24	* السياحة والفنادق
* B.T.P	102	-	38	-	175	25	* البناء والأشغال العمومية
* Agriculture	-	-	-	-	-	-	* الفلاحة
* Transport	-	-	-	-	236	-	* النقل
*Communication	-	-	-	-	42	35	* الاتصال
Tétouan	357	73	890	255	1282	490	تطوان
* Administration et Gestion	-	-	100	100	547	226	* الإدارة و التدبير
*Commerce	-	-	-	-	254	107	* التجارة
* Textile et Confection	47	30	24	-	87	73	* النسيج والملابس الجاهزة
* Artisanat de Produits	42	42	94	89	-	-	* الصناعة التقليدية الإنتاجية
* Artisanat de Services	-	-	207	51	-	-	* الصناعة التقليدية الخدماتية
* Industrie Mécanique.	-	-	-	-	-	-	* الصناعة الميكانيكية والعدانة
Métallurgique.Electrique	-	-	342	1	220	7	والكهرباء
* Tourisme Hotellerie	-	-	-	-	39	-	* السياحة والفنادق
* B.T.P	255	1	91	-	135	77	* البناء والأشغال العمومية
* Agriculture	13	-	32	14	-	-	* الفلاحة
M'diq Fnideq	-	-	146	...	428	...	المضيق الفنيقي
* Administration et Gestion	-	-	-	-	-	-	* الإدارة و التدبير
*Transport	-	-	-	-	-	-	* التجارة
* Textile et Confection	-	-	-	-	-	-	* النسيج والملابس الجاهزة
* Artisanat de Produits	-	-	-	-	-	-	* الصناعة التقليدية الإنتاجية
* Artisanat de Services	-	-	-	-	-	-	* الصناعة التقليدية الخدماتية
* Industrie Mécanique.	-	-	-	-	-	-	* الصناعة الميكانيكية والعدانة
Métallurgique.Electrique	-	-	-	-	-	-	والكهرباء
* Tourisme Hotellerie	-	-	146	...	428	...	* السياحة والفنادق
* B.T.P	-	-	-	-	-	-	* البناء والأشغال العمومية
* Agriculture	-	-	-	-	-	-	* الفلاحة
Total Région	2122	460	3516	546	4952	2102	مجموع الجهة
* Administration et Gestion	-	-	129	129	2447	1284	* الإدارة و التدبير
* Commerce	-	-	-	-	254	107	* التجارة
* Textile et Confection	678	377	303	179	545	527	* النسيج والملابس الجاهزة
* Artisanat de Produits	454	70	424	106	108	-	* الصناعة التقليدية الإنتاجية
* Artisanat de Services	321	12	670	51	-	-	* الصناعة التقليدية الخدماتية
* Industrie Mécanique.	-	-	-	-	-	-	* الصناعة الميكانيكية والعدانة
Métallurgique.Electrique	-	-	1399	1	512	23	والكهرباء
* Tourisme Hotellerie	-	-	245	58	498	24	* السياحة والفنادق
* B.T.P	656	1	153	-	310	102	* البناء والأشغال العمومية
* Agriculture	13	-	101	22	-	-	* الفلاحة
* Pêche	-	-	92	-	-	-	* الصيد البحري
* Transport	-	-	-	-	236	-	* النقل
*Communication	-	-	-	-	42	35	* الاتصال

Source : Services Provinciaux de la Formation Professionnelle

المصدر : المصالح الإقليمية للتكوين المهني

المسجلون حسب الشعب، المستوى، الجنس والإقليم أو الولاية 2007-2008 : القطاع الخاص
 Tableau 7 : INSCRITS SELON LES BRANCHES D'ACTIVITES LE NIVEAU, LE SEXE ET LA PROVINCE/WILAYA, 2007-2008SECTEUR PRIVE : جدول 7

Branche d'Activité	التخصص		التاهيل		التقني و التقني المتخصص		نوع النشاط
	Spécialisation		Qualification		Téch.et Téch.Specialisé		
	المجموع	الإناث	المجموع	الإناث	المجموع	الإناث	
	Total	Dont Féminin	Total	Dont Féminin	Total	Dont Féminin	
Chefchaouen	22	2	7	5	5	2	شفشاون
* Administration et Gestion	-	-	7	5	5	2	* الإدارة و التدبير
* Commerce	-	-	-	-	-	-	* التجارة
* Textile et Confection	-	-	-	-	-	-	* النسيج والملابس الجاهزة
* Artisanat de Produits	-	-	-	-	-	-	* الصناعة التقليدية الإنتاجية
* Artisanat de Services	2	2	-	-	-	-	* الصناعة التقليدية الخدماتية
* Tourisme - Hôtellerie	20	...	-	-	-	-	* السياحة والفنادق
* B.T.P	-	-	-	-	-	-	* البناء والأشغال العمومية
* Autres	-	-	-	-	-	-	* آخر
Larache	378	195	76	61	273	135	العرائش
* Administration et Gestion	-	-	45	32	273	135	* الإدارة و التدبير
* Commerce	-	-	-	-	-	-	* التسير والتجارة
* Textile et Confection	59	40	12	10	-	-	* النسيج والملابس الجاهزة
* Artisanat de Produits	-	-	-	-	-	-	* الصناعة التقليدية الإنتاجية
* Artisanat de Services	199	100	19	19	-	-	* الصناعة التقليدية الخدماتية
* Tourisme - Hôtellerie	-	-	-	-	-	-	* السياحة والفنادق
* B.T.P	-	-	-	-	-	-	* البناء والأشغال العمومية
* Autres	120	55	-	-	-	-	* آخر
Wilaya de Tanger	646	407	344	252	1489	821	ولاية طنجة
* Administration et Gestion	-	-	146	75	1190	619	* الإدارة و التدبير
* Gestion et Commerce	-	-	-	-	-	-	* التجارة
* Textile et Confection	70	60	112	97	41	39	* النسيج والملابس الجاهزة
* Artisanat de Produits	-	-	-	-	-	-	* الصناعة التقليدية الإنتاجية
* Artisanat de Services	576	347	86	80	-	-	* الصناعة التقليدية الخدماتية
* Tourisme - Hôtellerie	-	-	-	-	9	6	* السياحة والفنادق
* B.T.P	-	-	-	-	26	17	* البناء والأشغال العمومية
* Santé	-	-	-	-	97	90	* النقل
* Transport	-	-	-	-	126	50	* الصحة
Tétouan	414	262	253	135	682	362	تطوان
* Administration et Gestion	-	-	102	56	487	253	* الإدارة و التدبير
* Gestion et Commerce	-	-	-	-	-	-	* التجارة
* Textile et Confection	-	-	61	43	57	44	* النسيج والملابس الجاهزة
* Artisanat de Produits	52	36	-	-	-	-	* الصناعة التقليدية الإنتاجية
* Artisanat de Services	362	226	17	17	22	22	* الصناعة التقليدية الخدماتية
* Tourisme - Hôtellerie	-	-	73	19	-	-	* السياحة والفنادق
* B.T.P	-	-	-	-	62	17	* البناء والأشغال العمومية
* Santé	-	-	-	-	54	26	* الصحة
M'diq Fnideq	62	21	-	-	69	45	المضيق الفنيدق
* Administration et Gestion	-	-	-	-	69	45	* الإدارة و التدبير
* Commerce	-	-	-	-	-	-	* التجارة
* Textile et Confection	-	-	-	-	-	-	* النسيج والملابس الجاهزة
* Artisanat de Produits	-	-	-	-	-	-	* الصناعة التقليدية الإنتاجية
* Artisanat de Services	62	21	-	-	-	-	* الصناعة التقليدية الخدماتية
* Tourisme Hotellerie	-	-	-	-	-	-	* السياحة والفنادق
* B.T.P	-	-	-	-	-	-	* البناء والأشغال العمومية
* Santé	-	-	-	-	-	-	* الصحة
* Autres	-	-	-	-	-	-	* آخر
Total région	1522	887	680	453	2518	1365	مجموع الجهة
* Administration et Gestion	-	-	300	168	2024	1054	* الإدارة و التدبير
* Commerce	-	-	-	-	-	-	* التجارة
* Textile et Confection	129	100	185	150	98	83	* النسيج والملابس الجاهزة
* Artisanat de Produits	52	36	-	-	-	-	* الصناعة التقليدية الإنتاجية
* Artisanat de Services	1201	696	122	116	22	22	* الصناعة التقليدية الخدماتية
* Tourisme - Hôtellerie	20	-	73	19	9	6	* السياحة والفنادق
* B.T.P	-	-	-	-	88	34	* البناء والأشغال العمومية
* Santé	-	-	-	-	180	76	* الصحة
* Autres	120	55	-	-	97	90	* حالات أخرى

Source : Services Provinciaux de la Formation Professionnelle

المصدر : المصالح الإقليمية للتكوين المهني

المسجلون حسب القطاعات المكونة ، المستوى ، الجنس والإقليم أو الولاية، 2007-2008 : القطاع العام
 Tableau 8 : INSCRITS SELON LES DEPARTEMENTS FORMATEURS, LE NIVEAU, LE SEXE ET LA PROVINCE/WILAYA, 2007-2008 : جدول 8
 SECTEUR PUBLIC

Départements	التخصص		التأهيل		التقني و التقني المتخصص		القطاعات
	Spécialisation		Qualification		Téch.et Téch.Specialisé		
	المجموع	الإناث	المجموع	الإناث	المجموع	الإناث	
	Total	Dont Féminin	Total	Dont Féminin	Total	Dont Féminin	
Chefchaouen	201	6	212	46	68	-	شفشاون
O. F.P. P.T	185	...	166	...	68	...	مكتب التكوين المهني وإنعاش
M. Jeunesse et Sports	6	6	43	43	-	-	وزارة الشبيبة والرياضة
M. Artisanat	10	-	3	3	-	-	وزارة الصناعة التقليدية
M. Agriculture.	-	-	-	-	-	-	وزارة الفلاحة
Pêche	-	-	-	-	-	-	الصيد البحري
Justice	-	-	-	-	-	-	العدل
M. Tourisme	-	-	-	-	-	-	وزارة السياحة
Urbanisme	-	-	-	-	-	-	التعمير
Larache	450	62	824	22	443	280	العرانش
O. F.P. P.T	429	41	649	-	443	280	مكتب التكوين المهني وإنعاش
M. Jeunesse et Sports	21	21	14	14	-	-	وزارة الشبيبة والرياضة
M. Artisanat	-	-	-	-	-	-	وزارة الصناعة التقليدية
M. Agriculture.	-	-	69	8	-	-	وزارة الفلاحة
Pêche	-	-	92	-	-	-	الصيد البحري
Justice	-	-	-	-	-	-	العدل
M. Tourisme	-	-	-	-	-	-	وزارة السياحة
Urbanisme	-	-	-	-	-	-	التعمير
Wilaya de Tanger	1114	319	1444	223	2731	1332	ولاية طنجة
O. F.P. P.T	860	218	1090	38	2581	1265	مكتب التكوين المهني وإنعاش
M. Jeunesse et Sports	71	71	113	113	-	-	وزارة الشبيبة والرياضة
M. Artisanat	72	21	24	-	-	-	وزارة الصناعة التقليدية
M. Agriculture.	-	-	-	-	-	-	وزارة الفلاحة
Pêche	-	-	-	-	-	-	الصيد البحري
Justice	111	9	-	-	-	-	العدل
M. Tourisme	-	-	217	72	150	67	وزارة السياحة
Urbanisme	-	-	-	-	-	-	التعمير
Tétouan	357	73	890	255	1282	490	تطوان
O. F.P. P.T	315	31	670	53	1221	463	مكتب التكوين المهني وإنعاش
M. Jeunesse et Sports	42	42	188	188	-	-	وزارة الشبيبة والرياضة
M. Artisanat	-	-	-	-	-	-	وزارة الصناعة التقليدية
M. Agriculture	-	-	32	14	45	18	وزارة الفلاحة
Pêche	-	-	-	-	-	-	الصيد البحري
Justice	-	-	-	-	-	-	العدل
M. Tourisme	-	-	-	-	-	-	وزارة السياحة
Urbanisme	-	-	-	-	-	-	التعمير
Autre	-	-	-	-	16	9	آخر
M'diq Fnideq	-	-	146	...	428	...	المضيق الفنيدق
O. F.P. P.T	-	-	146	...	428	...	مكتب التكوين المهني وإنعاش
M. Jeunesse et Sports	-	-	-	-	-	-	وزارة الشبيبة والرياضة
M. Artisanat	-	-	-	-	-	-	وزارة الصناعة التقليدية
M. Agriculture	-	-	-	-	-	-	وزارة الفلاحة
Pêche	-	-	-	-	-	-	الصيد البحري
Justice	-	-	-	-	-	-	العدل
M. Tourisme	-	-	-	-	-	-	وزارة السياحة
Urbanisme	-	-	-	-	-	-	التعمير
Total région	2122	460	3516	546	4952	2102	مجموع الجهة
O. F.P. P.T	1789	290	2721	91	4741	2008	مكتب التكوين المهني وإنعاش
M. Jeunesse et Sports	140	140	358	358	-	-	وزارة الشبيبة والرياضة
M. Artisanat	82	21	27	3	-	-	وزارة الصناعة التقليدية
M. Agriculture	-	-	101	22	45	18	وزارة الفلاحة
Pêche	-	-	92	-	-	-	الصيد البحري
Justice	111	9	-	-	-	-	السياحة
M. Tourisme	-	-	217	72	150	67	وزارة السياحة
Urbanisme	-	-	-	-	-	-	التعمير
Autre	-	-	-	-	16	9	آخر

Source : Services Provinciaux de la Formation Professionnelle

المصدر : المصالح الإقليمية للتكوين المهني

المترجمون حسب الشعب ، المستوى ، الجنس والإقليم أو الولاية، 2007-2008 القطاع العام

Tableau 9 : LES LAUREATS SELON LES BRANCHES D'ACTIVITES, LE NIVEAU, LE SEXE ET LA PROVINCE/WILAYA, 2007-2008 : جدول 9 :

Branche d'Activité	SECTEUR PUBLIC						نوع النشاط
	التخصص		التأهيل		التقني و التقني المتخصص		
	Spécialisation		Qualification		Téch.et Téch.Specialisé		
	المجموع	الإناث	المجموع	الإناث	المجموع	الإناث	
Total	Dont Féminin	Total	Dont Féminin	Total	Dont Féminin		
Chefchaouen	98	4	148	42	11	11	شفشاون
* Administration et Gestion	-	-	20	20	11	11	* الإدارة و التدبير
* Commerce	-	-	-	-	-	-	* التجارة
* Textile et Confection	-	-	-	-	-	-	* النسيج والملابس الجاهزة
* Artisanat de Produits	3	1	12	12	-	-	* الصناعة التقليدية الإنتاجية
* Artisanat de Services	51	3	37	-	-	-	* الصناعة التقليدية الخدمائية
* Industrie Mécanique.	-	-	-	-	-	-	* الصناعة الميكانيكية والعدانة
Métallurgique.Electrique	-	-	30	-	-	-	والكهرباء
* B.T.P	44	-	24	-	-	-	* البناء والأشغال العمومية
* Agriculture	-	-	-	-	-	-	* الفلاحة
* Tourisme - Hôtellerie	-	-	25	10	-	-	* السياحة والفنادق
* Pêche	-	-	-	-	-	-	* الصيد البحري
Larache	182	37	277	7	87	78	العرانث
* Administration et Gestion	-	-	-	-	87	78	* الإدارة و التدبير
* Commerce	-	-	-	-	-	-	* التجارة
* Textile et Confection	114	37	3	3	-	-	* النسيج والملابس الجاهزة
* Artisanat de Produits	-	-	-	-	-	-	* الصناعة التقليدية الإنتاجية
* Artisanat de Services	-	-	-	-	-	-	* الصناعة التقليدية الخدمائية
* Industrie Mécanique.	-	-	-	-	-	-	* الصناعة الميكانيكية والعدانة
Métallurgique.Electrique	-	-	200	1	-	-	والكهرباء
* B.T.P	68	-	-	-	-	-	* البناء والأشغال العمومية
* Agriculture	-	-	35	3	-	-	* الفلاحة
* Tourisme - Hôtellerie	-	-	-	-	-	-	* السياحة والفنادق
* Pêche	-	-	39	-	-	-	* الصيد البحري
Wilaya de Tanger	412	172	619	201	735	178	ولاية طنجة
* Administration et Gestion	-	-	31	27	379	86	* الإدارة و التدبير
* Commerce	-	-	-	-	-	-	* التجارة
* Textile et Confection	180	134	154	84	177	87	* النسيج والملابس الجاهزة
* Artisanat de Produits	43	14	58	-	-	-	* الصناعة التقليدية الإنتاجية
* Artisanat de Services	37	24	33	19	-	-	* الصناعة التقليدية الخدمائية
* Industrie Mécanique.	-	-	-	-	-	-	* الصناعة الميكانيكية والعدانة
Métallurgique.Electrique	-	-	212	10	90	2	والكهرباء
* B.T.P	152	-	-	-	23	3	* البناء والأشغال العمومية
* Agriculture	-	-	-	-	-	-	* الفلاحة
* Tourisme - Hôtellerie	-	-	131	61	-	-	* السياحة والفنادق
* Pêche	-	-	-	-	-	-	* الصيد البحري
* Transport	-	-	-	-	66	-	* النقل
Tétouan	207	20	337	102	415	212	تطوان
* Administration et Gestion	-	-	42	42	131	79	* الإدارة و التدبير
* Commerce	-	-	-	-	78	48	* التجارة
* Textile et Confection	10	9	19	-	47	45	* النسيج والملابس الجاهزة
* Artisanat de Produits	11	11	41	34	-	-	* الصناعة التقليدية الإنتاجية
* Artisanat de Services	-	-	78	17	17	-	* الصناعة التقليدية الخدمائية
* Industrie Mécanique.	-	-	-	-	-	-	* الصناعة الميكانيكية والعدانة
Métallurgique.Electrique	186	-	96	1	72	6	والكهرباء
* B.T.P	-	-	38	-	70	34	* البناء والأشغال العمومية
* Agriculture	-	-	23	8	-	-	* الفلاحة
* Tourisme - Hôtellerie	-	-	-	-	-	-	* السياحة والفنادق
* Pêche	-	-	-	-	-	-	* الصيد البحري
M'diq Fnideq	-	-	166	83	150	39	المضيق الفنيقي
* Administration et Gestion	-	-	-	-	-	-	* الإدارة و التدبير
* Commerce	-	-	-	-	-	-	* التجارة
* Textile et Confection	-	-	-	-	-	-	* النسيج والملابس الجاهزة
* Artisanat de Produits	-	-	-	-	-	-	* الصناعة التقليدية الإنتاجية
* Artisanat de Services	-	-	-	-	-	-	* الصناعة التقليدية الخدمائية
* Industrie Mécanique.	-	-	-	-	-	-	* الصناعة الميكانيكية والعدانة
Métallurgique.Electrique	-	-	-	-	-	-	والكهرباء
* B.T.P	-	-	-	-	-	-	* البناء والأشغال العمومية
* Agriculture	-	-	-	-	-	-	* الفلاحة
* Tourisme - Hôtellerie	-	-	166	83	150	39	* السياحة والفنادق
* Pêche	-	-	-	-	-	-	* الصيد البحري
Total région	899	233	1547	435	1398	518	مجموع الجهة
* Administration et Gestion	-	-	93	89	608	254	* الإدارة و التدبير
* Commerce	-	-	-	-	78	48	* التجارة
* Textile et Confection	304	180	176	87	224	132	* النسيج والملابس الجاهزة
* Artisanat de Produits	57	26	111	46	-	-	* الصناعة التقليدية الإنتاجية
* Artisanat de Services	88	27	148	36	17	-	* الصناعة التقليدية الخدمائية
* Industrie Mécanique.	-	-	-	-	-	-	* الصناعة الميكانيكية والعدانة
Métallurgique.Electrique	186	-	538	12	162	8	والكهرباء
* B.T.P	264	-	62	-	93	37	* البناء والأشغال العمومية
* Agriculture	-	-	58	11	-	-	* الفلاحة
* Tourisme - Hôtellerie	-	-	322	154	150	39	* السياحة والفنادق
* Pêche	-	-	39	-	-	-	* الصيد البحري
* Transport	-	-	-	-	66	-	* النقل

Source : Services Provinciaux de la Formation Professionnelle

المصدر : المصالح الإقليمية للتكوين المهني

المتخرجون حسب الشعب ، المستوى ، الجنس والإقليم أو الولاية ، 2008-2007 : القطاع الخاص

Tableau 10 : LES LAUREATS SELON LES BRANCHES D'ACTIVITE, LE NIVEAU, LE SEXE ET LA PROVINCE/WILAYA, 2007-2008 : جدول 10 : SECTEUR PRIVE

Branche d'Activité	التخصص		التأهيل		التقني و التقني المتخصص		نوع النشاط
	Spécialisation		Qualification		Téch.et Téch.Specialisé		
	المجموع	الإناث	المجموع	الإناث	المجموع	الإناث	
	Total	Dt. Féminin	Total	Dt. Féminin	Total	Dt. Féminin	
Chefchaouen	23	10	7	2	-	-	شفشاون
* Administration et Gestion	-	-	7	2	-	-	* الإدارة و التدبير
* Commerce	-	-	-	-	-	-	* التجارة
* Textile et Confection	-	-	-	-	-	-	* النسيج والملابس الجاهزة
* Artisanat de Produits	1	1	-	-	-	-	* الصناعة التقليدية الإنتاجية
* Artisanat de Services	22	9	-	-	-	-	* الصناعة التقليدية الخدماتية
* Tourisme - Hôtellerie	-	-	-	-	-	-	* السياحة و الفنادق
* B.T.P	-	-	-	-	-	-	* البناء والأشغال العمومية
Larache	316	172	59	47	98	60	العرائش
* Administration et Gestion	-	-	38	26	98	60	* الإدارة و التدبير
* Commerce	-	-	-	-	-	-	* التجارة
* Textile et Confection	37	37	2	2	-	-	* النسيج والملابس الجاهزة
* Artisanat de Produits	-	-	-	-	-	-	* الصناعة التقليدية الإنتاجية
* Artisanat de Services	174	94	19	19	-	-	* الصناعة التقليدية الخدماتية
* Tourisme - Hôtellerie	-	-	-	-	-	-	* السياحة و الفنادق
* B.T.P	-	-	-	-	-	-	* البناء والأشغال العمومية
* Autres	105	41	-	-	-	-	* آخر
Wilaya de Tanger	542	299	174	120	511	187	ولاية طنجة
* Administration et Gestion	-	-	56	23	448	161	* الإدارة و التدبير
* Commerce	-	-	-	-	-	-	* التجارة
* Textile et Confection	40	26	41	28	11	7	* النسيج والملابس الجاهزة
* Artisanat de Produits	-	-	-	-	-	-	* الصناعة التقليدية الإنتاجية
* Artisanat de Services	502	273	77	69	-	-	* الصناعة التقليدية الخدماتية
* Tourisme - Hôtellerie	-	-	-	-	-	-	* السياحة و الفنادق
* B.T.P	-	-	-	-	15	6	* البناء والأشغال العمومية
*Transport	-	-	-	-	37	13	* النقل
Tétouan	390	261	161	85	250	154	تطوان
* Administration et Gestion	-	-	61	35	181	107	* الإدارة و التدبير
* Commerce	-	-	-	-	-	-	* التجارة
* Textile et Confection	-	-	24	22	23	22	* النسيج والملابس الجاهزة
* Artisanat de Produits	31	28	-	-	-	-	* الصناعة التقليدية الإنتاجية
* Artisanat de Services	359	233	12	12	-	-	* الصناعة التقليدية الخدماتية
* Tourisme - Hôtellerie	-	-	64	16	-	-	* السياحة و الفنادق
* B.T.P	-	-	-	-	-	7	* البناء والأشغال العمومية
* Santé	-	-	-	-	-	18	* الصحة
M'diq Fnideq	56	26	-	-	33	22	المضيق الفنيقي
* Administration et Gestion	-	-	-	-	33	22	* الإدارة و التدبير
* Commerce	-	-	-	-	-	-	* التجارة
* Textile et Confection	-	-	-	-	-	-	* النسيج والملابس الجاهزة
* Artisanat de Produits	-	-	-	-	-	-	* الصناعة التقليدية الإنتاجية
* Artisanat de Services	56	26	-	-	-	-	* الصناعة التقليدية الخدماتية
* Tourisme - Hôtellerie	-	-	-	-	-	-	* السياحة و الفنادق
* B.T.P	-	-	-	-	-	-	* البناء والأشغال العمومية
Total région	1327	768	401	254	892	423	مجموع الجهة
* Administration et Gestion	-	-	162	86	760	350	* الإدارة و التدبير
* Commerce	-	-	-	-	-	-	* التجارة
* Textile et Confection	77	63	67	52	34	29	* النسيج والملابس الجاهزة
* Artisanat de Produits	32	29	-	-	-	-	* الصناعة التقليدية الإنتاجية
* Artisanat de Services	1113	635	108	100	-	-	* الصناعة التقليدية الخدماتية
* Tourisme - Hôtellerie	-	-	64	16	-	-	* السياحة و الفنادق
* B.T.P	-	-	-	-	39	13	* البناء والأشغال العمومية
*Transport	-	-	-	-	37	13	* النقل
* Santé	-	-	-	-	22	18	* الصحة
* Autres	105	41	-	-	-	-	* آخر

Source : Services Provinciaux de la Formation Professionnelle

المصدر : المصالح الإقليمية للتكوين المهني

المتخرجون حسب القطاعات المكونة، المستوى، الجنس والإقليم أو الولاية، 2007-2008

Tableau 11 : LAUREATS SELON LES DEPARTEMENTS FORMATEURS, LE NIVEAU, LE SEXE ET LA PROVINCE/WILAYA, 2007-2008 : جدول 11

Départements	التخصص Spécialisation		التأهيل Qualification		التقني و التقني المتخصص Téch.et Téch.Specialisé		القطاعات
	المجموع	الإناث	المجموع	الإناث	المجموع	الإناث	
		Dt. Féminin		Dt. Féminin		Dt. Féminin	
Chefchaouen	121	14	155	44	11	11	شفاشاون
Privés	23	10	7	2	-	-	القطاع الخاص
Publics	98	4	148	42	11	11	القطاع العام
O. F.P. P.T	95	3	116	10	11	11	مكتب التكوين المهني وإنعاش
M. Jeunesse et Sports	1	1	29	29	-	-	وزارة الشبيبة والرياضة
M. Artisanat	2	-	3	3	-	-	وزارة الصناعة التقليدية
Entraide Nationale	-	-	-	-	-	-	التعاون الوطني
Larache	498	209	336	54	185	138	العرانش
Privés	316	172	59	47	98	60	القطاع الخاص
Publics	182	37	277	7	87	78	القطاع العام
O. F.P. P.T	177	32	200	1	87	78	مكتب التكوين المهني وإنعاش
M. Jeunesse et Sports	5	5	3	3	-	-	وزارة الشبيبة والرياضة
M. Artisanat	-	-	-	-	-	-	وزارة الصناعة التقليدية
Entraide Nationale	-	-	-	-	-	-	التعاون الوطني
Agriculture	-	-	35	3	-	-	الفلاحة
Pêche	-	-	39	-	-	-	الصيد البحري
Wilaya de Tanger	954	471	793	321	1246	365	ولاية طنجة
Privés	542	299	174	120	511	187	القطاع الخاص
Publics	412	172	619	201	735	178	القطاع العام
O. F.P. P.T	292	157	405	88	735	178	مكتب التكوين المهني وإنعاش
M. Jeunesse et Sports	15	15	68	68	-	-	وزارة الشبيبة والرياضة
M. Artisanat	30	-	15	-	-	-	وزارة الصناعة التقليدية
Justice	75	-	-	-	-	-	وزارة العدل
M. Tourisme	-	-	131	45	-	-	وزارة السياحة
Tétouan	597	281	498	187	665	366	تطوان
Privés	390	261	161	85	250	154	القطاع الخاص
Publics	207	20	337	102	415	212	القطاع العام
O. F.P. P.T	196	9	254	25	395	204	مكتب التكوين المهني وإنعاش
M. Jeunesse et Sports	11	11	69	69	-	-	وزارة الشبيبة والرياضة
M. Artisanat	-	-	-	-	-	-	وزارة الصناعة التقليدية
Agriculture	-	-	14	8	20	8	الفلاحة
Urbanisme	-	-	-	-	-	-	التعمير
M'diq Fnideq	56	26	166	83	183	61	المضيق الفنيقي
Privés	56	26	-	-	33	22	القطاع الخاص
Publics	-	-	166	83	150	39	القطاع العام
O. F.P. P.T	-	-	166	83	150	39	مكتب التكوين المهني وإنعاش
Total région	2226	1001	1948	689	2290	941	مجموع الجهة
Privés	1327	768	401	254	892	423	القطاع الخاص
Publics	899	233	1547	435	1398	518	القطاع العام
O. F.P. P.T	760	201	1141	207	1378	510	مكتب التكوين المهني وإنعاش
M. Jeunesse et Sports	32	32	169	169	-	-	وزارة الشبيبة والرياضة
M. Artisanat	32	-	18	3	-	-	وزارة الصناعة التقليدية
Justice	75	-	-	-	-	-	وزارة العدل
M. Tourisme	-	-	131	45	-	-	وزارة السياحة
Agriculture & pêche	-	-	88	11	20	8	الفلاحة
Urbanisme	-	-	-	-	-	-	التعمير

Source : Services Provinciaux de la Formation Professionnelle

المصدر : المصالح الإقليمية للتكوين المهني

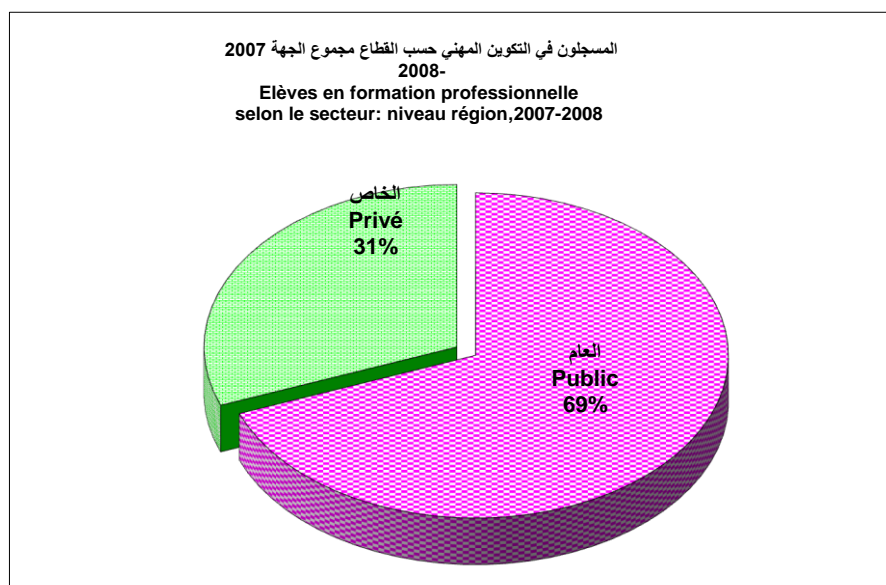
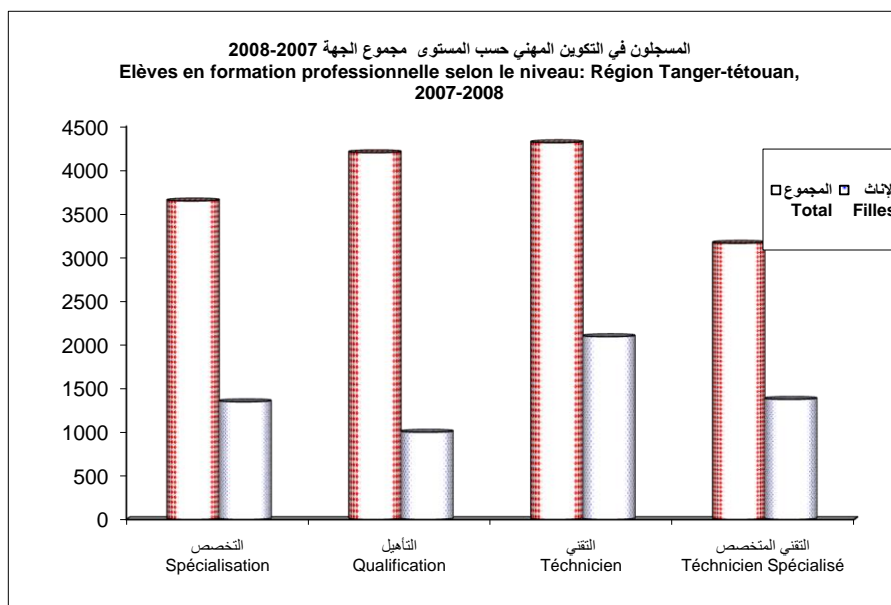


Tableau 1 :	التجهيزات الصحية العمومية حسب الإقليم أو العمالة ، 2008 INFRASTRUCTURE SANITAIRE PAR PROVINCE/PREFECTURE , 2008	جدول 1 :
Tableau 2 :	حركات المرضى داخل المؤسسات الصحية العمومية ذات الأسرة حسب الإقليم أو الولاية، 2008 MOUVEMENTS DES MALADES DANS LES FORMATIONS SANITAIRES PUBLIQUES AVEC LITS PAR PROVINCE/WILAYA, 2008	جدول 2 :
Tableau 3 :	عدد الأسرة حسب نوع المستشفيات العمومية و الإقليم أو العمالة، 2008 NOMBRE DE LITS PAR TYPE D'HOPITAUX PUBLICS ET PAR PROVINCE/PREFECTURES, 2008	جدول 3 :
Tableau 4 :	أطباء القطاع العام المزاولون بالشبكة المتنقلة حسب الإقليم أو العمالة ، 2008 MEDECINS EXERCANT DANS LE RESEAU AMBULATOIRE PAR PROVINCE/ PREFECTURE, 2008	جدول 4 :
Tableau 5 :	الأطباء حسب قطاع العمل و الإقليم أو العمالة، 2008 MEDECINS PAR SECTEUR D'ACTIVITE ET PAR PROVINCE ET PREFECTURE, 2008	جدول 5 :
Tableau 6 :	أطباء القطاع العام والخاص حسب الاختصاص بالجهة، 2008 MEDECEINS PUBLICS ET PRIVES PAR SPECIALITE AU NIVEAU DE LA RGIION,2008	جدول 6 :
Tableau 7 :	الجهاز الشبه طبي العمومي حسب الإقليم أو العمالة ، 2008 PERSONNEL PARAMEDICAL PUBLIC PAR PROVINCE/PREFECTURE, 2008	جدول 7 :
Tableau 8 :	الجهاز الشبه طبي العمومي المزاول بالشبكة المتنقلة حسب الإقليم او العمالة، 2008 PERSONNEL PARAMEDICAL PUBLIC EXERCANT DANS LE RESEAU AMBULATOIRE PAR PROVINCE/PREFECTURE,2008	جدول 8 :
Tableau 9 :	الجهاز الشبه طبي و البيطري المرخص له للعمل بالقطاع الخاص حسب الإقليم أو العمالة، 2005 PERSONNEL VETERINAIRE ET PARAMEDICAL AUTORISE A EXERCER A TITRE PRIVE PAR PROVINCE/PREFECTURE, 2005	جدول 9 :
Tableau 10 :	أطباء الأسنان في القطاعين العمومي و الخاص حسب الإقليم أو الولاية CHIRURGIENS DENTISTES PAR SECTEUR D'ACTIVITE ET PAR PROVINCE/WILAYA	جدول 10 :
Tableau 11:	عدد الصيدالنة حسب الإقليم أو الولاية ، 2008 EFFECTIF DES PHARMACIENS PAR PROVINCE/WILAYA,2008	جدول 11:
Tableau 12:	نشاط المختبرات العمومية حسب الإقليم او العمالة،2008 ACTIVITES DES LABORATOIRES PUBLICS PAR PROVINCE/PREFECTURE, 2008	جدول 12:
Tableau 13 :	الفحوصات الاستشفائية المقدمة من طرف المؤسسات الصحية العمومية ، 2008 CONSULTATIONS CURATIVES REALISEES DANS LES FORMATIONS SANITAIRES PUBLIQUES PAR PROVINCE/PREFECTURE, 2008	جدول 13:
Tableau 14 :	الولادات بالمؤسسات الصحية العمومية حسب الإقليم أو العمالة،2008 ACCOUchemENTS AU SEIN DES FORMATIONS SANITAIRES PUBLIQUES PAR PROVINCE/PREFECTURE, 2008	جدول 14:
Tableau 15 :	إحصائيات الدخول إلى المؤسسات الصحية العمومية ذات الأسرة حسب الإقليم او الولاية،2008 OCCUPATION DES LITS DANS LES FORMATIONS SANITAIRES PUBLIQUES PAR PROVINCE/WILAYA,2008	جدول 15:

Tableau 16 :	نشاط البرنامج الوطني للتخطيط العائلي حسب الإقليم أو العمالة ، 2008 ACTIVITES DES CENTRES PUBLICS DE PLANIFICATION FAMILIALE PAR PROVINCE/PREFECTURE, 2008	جدول :16
Tableau 17 :	نشاط البرنامج الوطني لمراقبة الحمل و الولادة حسب الوسط والإقليم أو العمالة ، 2008 ACTIVITE DU PROGRAMME NATIONAL DE SURVEILLANCE DE LA GROSSESSE ET DE L'ACCOUCHEMENT PAR PROVINCE/PREFECTURE, 2008	جدول :17
Tableau 18 :	نشاط البرنامج الوطني لتلقيح الأطفال الذين يقل سنهم عن سنة حسب الإقليم أو العمالة ، 2008 ACTIVITES DU PROGRAMME NATIONAL D'IMMUNISATION DES ENFANTS DE MOINS D'UN AN PAR PROVINCE/PREFECTURE, 2008	جدول :18
Tableau 19 :	نشاط البرنامج الوطني لتلقيح الأطفال الذين يقل سنهم عن سنة حسب الجماعة ، 2008: إقليم شفشاون ACTIVITES DU PROGRAMME NATIONAL D'IMMUNISATION DES ENFANTS DE MOINS D'UN AN PAR COMMUNE: PROVINCE DE CHEFCHAOUN, 2008	جدول :19
Tableau 20 :	نشاط البرنامج الوطني لتلقيح الأطفال الذين يقل سنهم عن سنة حسب الجماعة ، 2008: إقليم العرائش ACTIVITES DU PROGRAMME NATIONAL D'IMMUNISATION DES ENFANTS DE MOINS D'UN AN PAR COMMUNE: PROVINCE LARACHE, 2008	جدول :20
Tableau 21:	نشاط البرنامج الوطني لتلقيح الأطفال الذين يقل سنهم عن سنة حسب الجماعة ، 2008 : طنجة-أصيلة ACTIVITES DU PROGRAMME NATIONAL D'IMMUNISATION DES ENFANTS DE MOINS D'UN AN PAR COMMUNE: TANGER ASSILAH, 2008	جدول :21
Tableau 22 :	نشاط البرنامج الوطني لتلقيح الأطفال الذين يقل سنهم عن سنة حسب الجماعة ، 2008 : الفحص أنجرة ACTIVITES DU PROGRAMME NATIONAL D'IMMUNISATION DES ENFANTS DE MOINS D'UN AN PAR COMMUNE: FAHS ANJRA, 2008	جدول :22
Tableau 23:	نشاط البرنامج الوطني لتلقيح الأطفال الذين يقل سنهم عن سنة حسب الجماعة ، 2008 : تطوان ACTIVITES DU PROGRAMME NATIONAL D'IMMUNISATION DES ENFANTS DE MOINS D'UN AN PAR CIRCONSCRIPTION SANITAIRE: PROVINCE TETOUAN, 2008	جدول :23
Tableau 24:	نشاط البرنامج الوطني لتلقيح الأطفال الذين يقل سنهم عن سنة حسب الجماعة ، 2007 : المضيق الفينيق ACTIVITES DU PROGRAMME NATIONAL D'IMMUNISATION DES ENFANTS DE MOINS D'UN AN PAR CIRCONSCRIPTION SANITAIRE: PROVINCE M'DIQ FNIDEQ, 2007	جدول :24
Tableau 25:	نشاط البرنامج الوطني لمحاربة أمراض الإسهال حسب الإقليم أو العمالة ، 2008 ACTIVITES DU PROGRAMME NATIONAL DE LUTTE CONTRE LES MALADIES DIARRHEIQUES PAR PROVINCE/PREFECTURE; 2008	جدول :25
Tableau 26 :	الأمراض المتفشية حسب الإقليم أو العمالة، 2008: عدد الحالات المعن عنها من طرف المؤسسات الصحية العمومية RENSEIGNEMENTS EPIDEMIOLOGIQUES : NOMBRE DE CAS SIGNALES DANS LES FORMATIONS SANITAIRES PUBLIQUES PAR PROVINCE/PREFECTURE, 2008	جدول :26
Tableau 27:'	نشاط البرنامج الوطني لمحاربة سوء التغذية حسب الإقليم أو العمالة ، 2008 ACTIVITES DU PROGRAMME NATIONAL DE LUTTE CONTRE LA MAL-NUTRITION SELON LA PROVINCE/PREFECTURE 2008	جدول :27
Tableau 28 :	عدد مرضى السكري حسب الإقليم أو العمالة، 2008 NOMBRE DE DIABETIQUES PAR PROVINCE/ PREFECTURE, 2008	جدول :28

الصحة

S A N T E

LISTES DES TABLEAUX :

Sommaire

لائحة الجداول

Tableau 29 :	المعاشات العائلية حسب الإقليم أو الولاية، 2007 PRESTATIONS FAMILIALES SELON LA PROVINCE /WILAYA , 2007	جدول :29
Tableau 30 :	التأمين الإجباري عن المرض حسب الإقليم أو الولاية، 2007 ASSURANCE MALADIE OBLIGATOIRE SELON LA PROVINCE /WILAYA , 2007	جدول :30
Tableau 31 :	المعاشات الإجتماعية على المدى القصير حسب الإقليم أو الولاية، 2007 PRESTATIONS SOCIALES A COURT TERME SELON LA PROVINCE /WILAYA , 2007	جدول :31
Tableau 32 :	المعاشات الإجتماعية على المدى الطويل حسب الإقليم أو الولاية، 2007 PRESTATIONS SOCIALES A LONG TERME SELON LA PROVINCE /WILAYA , 2007	جدول :32
Tableau 33 :	أنظمة الضمان العتجماعي حسب الإقليم أو الولاية، 2007 REGIME SECURITE SOCIALE PAR PROVINCE/WILAYA , 2007	جدول :33
Tableau 34 :	أنظمة الضمان العتجماعي : قطاع الصيادين البحارة حسب الإقليم أو الولاية، 2002 REGIME DE LA SECURITE SOCIALE: SECTEUR DES MARINS PECHEURS PAR PROVINCE /WILAYA , 2002	جدول :34
Tableau 35 :	المقاومات المنخرطة حسب قطاع الإنتاج والإقليم أو الولاية، 2006 ENTREPRISES AFFILIES SELON LE SECTEUR D'ACTIVITE	جدول :35
Tableau 36 :	عدد المشتغلين المصرح بهم حسب قطاع الإنتاج والإقليم أو الولاية، 2006 NOMBRE DE SALARIES DECLARES SELON LE SECTEUR D'ACTIVITE ET PAR PROVINCE/WILAYA,2006	جدول :36
Tableau 37 :	كتلة الرواتب الشهرية حسب قطاع الإنتاج والإقليم أو الولاية، 2006 LA MASSE SALARIALES SELON LE SECTEUR D'ACTIVITE ET PAR PROVINCE/WILAYA,2006	جدول :37
Tableau 38:	المقاومات المنخرطة حسب حجم المقابلة والإقليم أو الولاية، 2006 ENTREPRISES AFFILIES SELON LA TAILLE ET PAR PROVINCE/WILAYA,2006	جدول :38
Tableau 39:	المقاومات المنخرطة حسب الأقدمية والإقليم أو الولاية، 2006 ENTREPRISES AFFILIES SELON L'ANCIENNETE ET PAR PROVINCE/WILAYA,2006	جدول :39
Tableau 40 :	عدد المشتغلين المصرح بهم حسب الجنس والإقليم أو الولاية، 2006 NOMBRE DE SALARIES DECLARES SELON LE SEXE ET PAR PROVINCE/WILAYA,2006	جدول :40
Tableau 41:	عدد المشتغلين المصرح بهم حسب متوسط الراتب الشهري والإقليم أو الولاية، 2006 NOMBRE DE SALARIES DECLARES SELON LE SALAIRE MOYEN MENSUEL ET PAR PROVINCE/WILAYA,2006	جدول :41
Tableau 42 :	عدد المشتغلين حسب عدد الأشهر المصرح بها والإقليم أو الولاية، 2006 NOMBRE DE SALARIES SELON LE NOMBRE DE MOIS DECLARES ET PAR PROVINCE/WILAYA,2006	جدول :42

Tableau 1 : **التجهيزات الصحية العمومية حسب الإقليم أو العمالة ، 2008** جدول 1:
INFRASTRUCTURE SANITAIRE PAR PROVINCE/PREFECTURE , 2008

Province/ Préfecture	المراكز الصحية الحضرية		المستشفيات المحلية القروية	المراكز الصحية القروية Centre de santé rural			المستشفيات Hôpitaux		الإقليم/العمالة
	Centre santé urbain	Hôpital local Rural	Dispensaire rural	الجماعية Communal	الجماعية (1) (C.A.L.A)	العامة Généraux	المختصة Spécialisés		
Chefchaouen	3	3	28	18	15	1	-	شفشاون	
Fahs Anjra	-	-	2	6	2	-	-	الفحص أنجرة	
Larache	9	-	5	17	7	2	-	العرانش	
M'diq-Fnideq	3	-	-	1	-	2	-	المضيق-الغنيق	
Tanger - Assilah	19	-	-	7	4	3	3	طنجة أصيلة	
Tétouan	16	-	1	15	3	1	2	تطوان	
Total	50	3	36	64	31	9	5	المجموع	

Source :Délégations Provinciales de la Santé

المصدر: مندوبيات الإقليمية للصحة

(1) :Centre de santé rural communal avec lits pour accouchement

(1) يحتوي على أسرة للولادة

Tableau 2 : **حركات المرضى داخل المؤسسات الصحية العمومية ذات الأسرة حسب الإقليم أو الولاية ، 2008** جدول 2:
MOUVEMENTS DES MALADES DANS LES FORMATIONS SANITAIRES PUBLIQUES AVEC LITS PAR PROVINCE/WILAYA 2008

Province/ Wilaya	عدد المؤسسات	عدد الأسرة (2)	الدخول	أيام الإستشفاء	الإقليم/الولاية
	Nombre d'établissements	Nombre de lits (2)	Entrées	Journées d'hospitalisation	
Chefchaouen	1	160	7 506	28 971	شفشاون
Larache	2	290	11 834	44 381	العرانش
M'diq-Fnideq	1	40	1 358	3 721	المضيق-الغنيق
W. Tanger	6	675	39 560	125 870	ولاية طنجة
Tétouan	3	617	17 663	113 464	تطوان
Total	13	1 782	77 921	316 407	المجموع

Source :Ministère de la Santé

المصدر: وزارة الصحة

(2) : capacité fonctionnelle

(2) : الأسرة المتواجدة لاستشفاء المرضى

Tableau 3 : **عدد الأسرة (3) حسب نوع المستشفيات العمومية و الإقليم أو العمالة، 2008** جدول 3:
NOMBRE DE LITS(3) PAR TYPE D'HOPITAUX PUBLICS ET PAR PROVINCE/PREFECTURE, 2008

Province/ Préfecture	المجموع Total	المستشفيات Hôpitaux		الإقليم/العمالة
		العامة Généraux	المختصة Spécialisés	
Chefchaouen	218	218	-	شفشاون
Fahs Anjra	-	-	-	الفحص أنجرة
Larache	319	319	-	العرانش
M'diq-Fnideq	109	109	-	المضيق-الغنيق
Tanger-Assilah	687	368	319	طنجة أصيلة
Tétouan	1 047	524	523	تطوان
Total	2 380	1 538	842	المجموع

Source :Ministère de la Santé

المصدر: وزارة الصحة

(3):capacité théorique

(3) : الطاقة الاستيعابية

أطباء القطاع العام المزاولون بالشبكة المتنقلة حسب الإقليم أو العمالة ، 2008

Tableau 4 :

MEDECINS EXERCANT DANS LE RESEAU AMBULATOIRE PAR PROVINCE/PREFECTURE, 2008

جدول 4:

Province/ Préfecture	الأطباء العامون	الأطباء الاختصاصيون	المجموع	الإقليم/العمالة
	Medecins généralistes	Medecins spécialistes	Total	
Chefchaouen	34	2	36	شفشاون
Fahs Anjra	13	-	13	الفحص أنجرة
Larache	41	2	43	العرانش
M'diq-Fnideq	5	1	6	المضيق-الغنيديق
Tanger- Assilah	78	6	84	طنجة-أصيلة
Tétouan	31	4	35	تطوان
Total	202	15	217	المجموع

Source :Ministère de la Santé

المصدر: وزارة الصحة

الأطباء حسب قطاع العمل و الإقليم أو العمالة

Tableau 5 :

MEDECINS PAR SECTEUR D'ACTIVITE ET PAR PROVINCE ET PREFECTURE

جدول 5:

Province/ Préfecture	2002	2003	2004	2005	2006	2007(1)	2008	الإقليم/العمالة
Chefchaouen	110	110	105	112	116	107	97	شفشاون
*Privé	15	14	15	18	20	15	16	الخاص
*Public	95	94	90	94	96	92	81	العام
Larache	165	165	160	165	168	...	167	العرانش
*Privé	56	55	55	58	62	...	60	الخاص
*Public	109	113	105	107	106	101	107	العام
Fahs Anjra	27	17	21	24	27	14	38	فحص أنجرة
*Privé	-	-	4	5	9	3	18	الخاص
*Public	27	17	17	19	18	11	20	العام
Tanger Assilat	446	452	476	497	524	...	556	طنجة أصيلة
*Privé	290	299	297	317	334	...	336	الخاص
*Public	129	153	179	180	190	197	220	العام
Tétouan	227	243	244	253	252	...	250	تطوان
*Privé	121	128	135	145	153	...	139	الخاص
*Public	106	115	109	108	99	...	111	العام
M'diq Fnideq								المضيق الغنيديق
*Privé						45	52	الخاص
*Public						17	12	العام
						28	40	
Total Région	948	988	1006	1051	1087	464	1160	مجموع الجهة
*Privé	482	496	506	543	578	35	581	الخاص
*Public	466	492	500	508	509	429	579	العام

Source :Ministère de la Santé

المصدر: وزارة الصحة

(1) : Délégations provinciales de la santé

(1):المنطويات الإقليمية للصحة

أطباء القطاع العام والخاص حسب الاختصاص بالجهة، 2008

Tableau 6 :

MEDECINS PUBLICS ET PRIVES PAR SPECIALITE
AU NIVEAU DE LA REGION, 2008

جدول 6 :

Spécialité	Secteur		القطاع	الاختصاص
	العمومي Public	الخاص Privé	المجموع Total	
Médecine générale	342	286	628	الطب العام
Chirurgie générale	23	36	59	الجراحة العامة
Pédiatrie	15	25	40	أمراض الأطفال
Gynéco-obstétrique	28	32	60	أمراض النساء والتوليد
Neuropsychiatrie	12	11	23	الأمراض العصبية والعقلية
Oto-rhino-laryngologie	8	17	25	أمراض الأذن والأنف والحنجرة
Ophthalmologie	9	25	34	أمراض العيون
Pneumo-phtisiologie	8	15	23	أمراض الرئة والسل
Electroradiologie	10	17	27	العلاج بالكهراء والأشعة
Pathologie digestive	9	11	20	أمراض الجهاز الهضمي
Dermatologie-vénérologie	4	13	17	الأمراض الجلدية والتاسلية
Cardiologie	8	19	27	أمراض القلب
Biologie médicale	9	5	14	البيولوجيا الطبية
Anesthésie-réanimation	15	11	26	التخدير-الإنعاش
Orthopédie traumatologie	16	14	30	جراحة الأعضاء وعلاج الإصابات
Néphrologie	5	5	10	أمراض الكلى
Endocrinologie	4	4	8	أمراض الغدد الصم
Rhumatologie	3	4	7	أمراض الرثية
Stomatologie	-	1	1	أمراض الفم
Médecine interne	6	2	8	الطب الداخلي
Chirurgie plastique	-	1	1	الجراحة التجميلية
Chirurgie cardio vasculaire	-	-	-	جراحة القلب والشرايين
Chirurgie infantile	6	3	9	جراحة الأطفال
Médecine du travail	4	8	12	طب الشغل
Neurochirurgie	5	-	5	جراحة الأعصاب
Hématologie clinique	3	4	7	أمراض الدم السريرية
Anatomopathologie	2	2	4	التشريح المرضي
Médecine du sport	-	-	-	الطب الرياضي
Rééducation fonctionnelle	-	-	-	تمرين-تكييف وظيفي
Santé publique	7	-	7	
Urologie	-	8	8	أمراض المسالك البولية
Neurologie	5	2	7	أمراض الأعصاب
Oncologie	-	-	-	أمراض السرطان
Radiothérapie	-	-	-	المعالجة بالإشعاع
Autres	13	-	13	اختصاصات أخرى
Total	579	581	1160	المجموع

Source :Ministère de la Santé

المصدر: وزارة الصحة

الجهاز الشبه طبي العمومي حسب الإقليم أو العمالة ، 2008

Tableau 7 :

جدول 7 :

PERSONNEL PARAMEDICAL PUBLIC PAR PROVINCE/PREFECTURE, 2008

Catégorie	الإقليم/العمالة Province /Prefecture						المجموع Total	الفئة
	شفشاون	الفحص أنجرة	العرانش	المضيق-الغندوق	طنجة-أصيلة	تطوان		
	Chefchaouen	Fahs Anjra	Larache	M'diq-Fnideq	Tanger Assilah	Tétouan		
A S D E S (2)	206	48	210	92	399	352	1 307	مساعدو الصحة المجازون من الدولة
A S D E	-	-	1	2	1	3	7	المختصون (2) مساعدو الصحة المجازون من الدولة (2)
A S B	41	-	107	5	187	126	466	مساعدو الصحة حاملو الإعدادية
Total	247	48	318	99	587	481	1780	المجموع

Source : Ministère de la santé

A S D E S: Adjoints de Santé diplômés d'état spécialistes

A S D E: Adjoints de Santé diplômés d'état

A.S.B: Adjoints de Santé Brevetés

المصدر: وزارة الصحة

(2) يشمل المولدات

الجهاز الشبه طبي العمومي المزاول بالشبكة المتنقلة حسب الإقليم أو العمالة ، 2008

Tableau 8 :

جدول 8 :

PERSONNEL PARAMEDICAL PUBLIC EXERCANT DANS LE RESEAU
AMBULATOIRE PAR PROVINCE/PREFECTURE, 2008

Catégorie	الإقليم/العمالة Province /Prefecture						المجموع Total	الفئة
	شفشاون	الفحص أنجرة	العرانش	المضيق-الغندوق	طنجة-أصيلة	تطوان		
	Chefchaouen	Fahs Anjra	Larache	M'diq-Fnideq	Tanger Assilah	Tétouan		
A S D E S	114	40	52	11	86	105	408	مساعدو الصحة المجازون من الدولة المختصون
A S D E	-	-	1	2	1	-	4	مساعدو الصحة المجازون من الدولة
A S B	19	-	41	5	59	56	180	مساعدو الصحة حاملو الإعدادية
Total	133	40	94	18	146	161	592	المجموع

Source : Ministère de la santé

المصدر: وزارة الصحة

الجهاز الشبه الطبي و البيطري المرخص له للعمل بالقطاع الخاص حسب الإقليم أو الولاية ، 2005

Tableau 9 :

جدول 9 :

PERSONNEL VETERINAIRE ET PARAMEDICAL AUTORISE A EXERCER A TITRE
PRIVE PAR PROVINCE/WILAYA, 2005

Province/ Wilaya	الجهاز الشبه طبي Personnel Paramédical			الإقليم/الولاية
	البيطريون Vétérinaires	المولدات Sages femmes		
		الممرضون Infirmiers		
Chefchaouen	-	-	2	شفشاون
Larache	2	-	2	العرانش
W. Tanger	11	10	37	ولاية طنجة
Tétouan	6	6	47	تطوان
Total	19	16	88	المجموع

Source :Ministère de la Santé

المصدر: وزارة الصحة

تطور عدد أطباء الأسنان في القطاعين العمومي و الخاص حسب الإقليم أو الولاية

Tableau 10 :

EVOLUTION DE L'EFFECTIF DES CHIRURGIENS DENTISTES PAR SECTEUR D'ACTIVITE ET PAR PROVINCE/WILAYA

جدول 10:

Province/ Wilaya	2002	2003	2004	2005	2006	2007	2008	الإقليم/الولاية
Chefchaouen	5	5	6	6	6	...	7	شفشاون
*Privé	3	3	4	4	4	5	5	الخاص
Dont F. M	1	1	2	2	2	3	3	منه نساء مغربيات
*Public	2	2	2	2	2	...	2	العام
Larache	19	19	20	21	21	...	25	العرانش
*Privé	17	17	17	18	19	20	23	الخاص
Dont F. M	4	4	4	5	6	6	7	منه نساء مغربيات
*Public	2	2	3	3	2	...	2	العام
W. Tanger	66	70	78	87	97	...	114	ولاية طنجة
*Privé	61	64	72	80	88	91	105	الخاص
Dont F. M	17	19	22	26	30	32	36	منه نساء مغربيات
*Public	5	6	6	7	9	...	9	العام
Tétouan	42	44	48	50	56	...	67	تطوان
*Privé	40	42	46	48	52	60	63	الخاص
Dont F. M	10	11	12	13	16	20	22	منه نساء مغربيات
*Public	2	2	2	2	4	...	4	العام
Total	132	138	152	164	180	...	213	المجموع
*Privé	121	126	139	150	163	176	196	الخاص
Dont F. M	32	35	40	46	54	61	68	منه نساء مغربيات
*Public	11	12	13	14	17	...	17	العام

Source :Ministère de la Santé

F M : Femmes Marocaines

المصدر: وزارة الصحة

عدد الصيدالنة (5) حسب الإقليم أو الولاية ، 2008

Tableau 11 :

EFFECTIF DES PHARMACIENS (5) PAR PROVINCE/WILAYA,2008

جدول 11:

Province/ Wilaya	المجموع		dont : منه		الإقليم/الولاية
	Total	نساء مغربيات Femmes Marocaines	أجانب Etrangers		
Chefchaouen	42	9	-		شفشاون
Fahs Anjra	25	8	-		
Larache	92	43	-		العرانش
W. Tanger	237	114	3		ولاية طنجة
Tétouan-M'diq-Fnideq	188	90	1		تطوان
Total	584	264	4		المجموع

Source :Ministère de la Santé Publique

(5): Il s'agit des pharmaciens d'officines

المصدر: وزارة الصحة العمومية

(5) : يتعلق الأمر بالصيدالنة المتوفرين على صيدليات لبيع الأدوية للعموم

نشاط المختبرات العمومية حسب الإقليم او العمالة، 2008 (عدد التحليلات المنجزة)

Tableau 12:

ACTIVITES DES LABORATOIRES PUBLICS PAR PROVINCE/PREFECTURE, 2008
(Nombre d'analyses effectuées)

جدول 12:

Province/ Préfecture	المجموع						الإقليم/العمالة	
	علم البكتولوجيا Bactériologie	علم الطفيليات Parasitologie	علم تحصيل المصول Immunoséologie	علم أصناف الدم Hématologie transfusion	الوقاية الغذائية Hygiène Alimentaire	الكيمياء و البيولوجيا Chimie- Biologie		
Chefchaouen	498	75	1 597	10 826	99	13 189	26 284	شفشاون
Fahs Anjra (*)	68	-	-	-	21	-	89	فحص-أنجرة (*)
Larache	127	173	3 847	14 729	4	38 418	57 298	العرانش
M'diq-Fnideq	-	-	-	2 401	-	3 207	5 608	المضيق-الغنيق
Tanger Assilah	3 152	180	4 247	26 112	-	36 924	70 615	طنجة - أصيلة
Tétouan	تطوان
Total	3845	428	9691	54068	124	91738	159894	المجموع

Source :Délégations provinciales de la santé

(*) :Données 2006

المصدر: المندوبيات الإقليمية لوزارة الصحة

(*) :معطيات 2006

الفحوصات الاستشفائية المقدمة من طرف المؤسسات الصحية العمومية، 2008

Tableau 13 : CONSULTATIONS CURATIVES REALISEES DANS LES FORMATIONS SANITAIRES PUBLIQUES PAR PROVINCE/PREFECTURE, 2008

جدول 13:

Province/ Préfecture	الفحوصات الطبية Consultations Médicales			الفحوصات الشبه طبية Consultations paramédicales			الإقليم/العمالة
	المجموع Total	منه: أقل من 5 سنوات dont: - 5 ans	مجموع المختصة Total spécialisées	منه: أقل من 5 سنوات dont: - 5 ans	المجموع Total	منه: أقل من 5 سنوات dont: - 5 ans	
Chefchaouen	181 041	41296	8 317	155	284 257	83 225	شفشاون
Fahs Anjra	-	-	-	-	-	-	الفحص أنجرة
Larache	196 967	51489	1 532	477	269 779	79 543	العرانش
M'diq-Fnideq	28 017	7386	-	-	17 269	1 416	المضيق-الغنيديق
Tanger - Assilah	268 479	68514	4 949	59	199 111	58 977	طنجة-أصيلة
Tétouan	172 219	40067	2 412	25	172 942	43 675	تطوان
Total	846723	208752	17210	716	943358	266836	المجموع

Source :Ministère de la Santé

المصدر: وزارة الصحة

الولادات بالمؤسسات الصحية العمومية حسب الإقليم أو العمالة، 2008

Tableau 14 : ACCOUCHEMENTS AU SEIN DES FORMATIONS SANITAIRES PUBLIQUES PAR PROVINCE/PREFECTURE, 2008

جدول 14:

Province/ Préfecture	الولادات Accouchements			الأمهات المتوفيات Mères décédées	المواليد الموتى Morts nés	الإقليم/العمالة
	المجموع Total	العادية Normaux	بالعملية القيصرية Césariennes			
Chefchaouen	5011	4526	485	4	135	شفشاون
Fahs Anjra	-	-	-	-	-	الفحص أنجرة
Larache	6659	6079	580	9	113	العرانش
M'diq-Fnideq	940	939	1	-	5	المضيق-الغنيديق
Tanger - Assilah	11496	10171	1325	11	230	طنجة-أصيلة
Tétouan	6327	5361	966	5	151	تطوان
Total	30433	27076	3357	29	634	المجموع

Source :Ministère de la Santé

المصدر: وزارة الصحة

إحصائيات الدخول إلى المؤسسات الصحية العمومية ذات الأسرة حسب الإقليم أو الولاية، 2008

Tableau 15 : STATISTIQUES D'OCCUPATION DES LITS DANS LES FORMATIONS SANITAIRES PUBLIQUES PAR PROVINCE/WILAYA,2008

جدول 15:

Province/ Wilaya	معدل الإيواء على الأسرة (%) Taux d'occupation des lits(%)	معدل التناوب على الأسرة (%) Taux de rotation (%)	معدل مدة الإقامة (بالأيام) Durée moyenne de séjour (jour)	الإقليم/الولاية
Chefchaouen	49,6	46,9	3,9	شفشاون
Larache	45,7	40,8	3,8	العرانش
M'diq-Fnideq	25,5	34,0	2,7	المضيق-الغنيديق
W. Tanger	52,0	58,6	3,2	ولاية طنجة
Tétouan	50,4	28,6	6,4	تطوان
Région	49,7	44,0	4,0	الجهة

Source :Ministère de la Santé

المصدر: وزارة الصحة

نشاط البرنامج الوطني للتخطيط العائلي حسب الإقليم أو العمالة، 2008

Tableau 16 : ACTIVITES DU PROGRAMME NATIONAL DE PLANIFICATION FAMILIALE PAR PROVINCE/PREFECTURE ,2008 جدول 16:

Province/ Préfecture	المجموع Total	Dont: منه			الإقليم/العمالة
		الأقراص Pilule	العازل الطبي Condom	اللؤلؤ D.I.U	
Nouvelles acceptantes	43 322	30 784	5 489	7 129	عدد النساء اللواتي أخذن للمرة الأولى
Chefchaouen	7 805	4 064	1 064	965	شفشاون
Fahs-Anjra (*)	2 694	1 996	343	355	فحص-أنجرة (*)
Larache	7 604	6 266	690	648	العرانش
M'diq-Fnideq	...	1 966	287	329	المضيق-الغنيق
Tanger-Assilah	13 833	9 760	1 517	2 465	طنجة - أصيلة
Tétouan	11 386	6 732	1 588	2 367	تطوان
Anciennes acceptantes	159 111	142 618	16 410	471	عدد النساء اللواتي رجعن للأخذ
Chefchaouen	19 469	12 782	1 878	81	شفشاون
Fahs-Anjra (*)	4 876	4 463	413	-	فحص-أنجرة (*)
Larache	65758	63 253	2 316	189	العرانش
M'diq-Fnideq	...	6260	1044	-	المضيق-الغنيق
Tanger-Assilah	35 865	30 844	5 260	84	طنجة - أصيلة
Tétouan	33 143	25 016	5 499	117	تطوان

Source :Ministère de la Santé

(*) Délégations provinciales de la santé

المصدر: وزارة الصحة

مندوبيات الإقليمية للصحة (*)

نشاط البرنامج الوطني لمراقبة الحمل و الولادة حسب الوسط والإقليم أو العمالة ، 2008

Tableau 17 : ACTIVITE DU PROGRAMME NATIONAL DE SURVEILLANCE DE LA GROSSESSE ET DE L'ACCOUCHEMENT PAR PROVINCE/PREFECTURE, 2008 جدول 17:

Province/ Préfecture	عدد الفحوصات للمرة الأولى Nouvelles consultantes		فحوصات أخرى قبل الولادة Autres consultations prénatales	عدد الحمل غير العادي Nbre de grossesses à risque dénistées		عدد الفحوصات بعد الولادة Examens postnatales	الإقليم/العمالة
	المجموع Total	في الثلاثة أشهر الأولى من الحمل dont 1 ^{er} trim.de grossesse(*)		منه عدد النساء اللواتي تمت إحصائتهن على جهة أخرى Dt référées	المجموع Total		
Chefchaouen	5279	2515	4978	847	395	10542	شفشاون
Fahs Anjra	-	-	-	-	-	-	الفحص أنجرة
Larache	3972	1987	3859	639	371	7745	العرانش
M'diq-Fnideq	1167	767	1355	163	60	2001	المضيق-الغنيق
Tanger Assilah	7490	4091	11072	1594	927	12935	طنجة-أصيلة
Tétouan	5860	3518	8235	1121	760	9852	تطوان
Total	23 768	12 878	29 499	4 364	2 513	43 075	المجموع

Source :Ministère de la Santé

(*) Il s'agit de l'âge de la grossesse et non pas du trimestre de l'année

المصدر: وزارة الصحة

(*) يقصد بعمر الحمل و ليس الثلاثة أشهر من السنة

نشاط البرنامج الوطني لتلقيح الأطفال الذين يقل سنهم عن سنة حسب الإقليم أو العمالة ، 2008

Tableau 18 :

جدول 18:

ACTIVITES DU PROGRAMME NATIONAL D'IMMUNISATION DES ENFANTS DE MOINS D'UN AN PAR PROVINCE/PREFECTURE, 2008

Province/ Préfecture	التلقيح ضد السل BCG	د.ك.س.ش 1 DTCP1	د.ك.س.ش 2 DTCP2	د.ك.س.ش 3 DTCP3	التلقيح ضد الحصبة V.A.R.	التلقيح ضد الكبد الحموي H. B.	المجموع Total	الإقليم/العمالة
Chefchaouen	12547	12711	12114	11879	11425	11290	71966	شفشاون
Fahs Anjra	2389	2451	2414	2346	2394	7234	19228	فحص-أنجرة
Larache	9507	9124	8914	8941	8627	27647	72760	العرانش
M'diq-Fnideq	2580	2502	2667	2714	2411	2333	15207	المضيق-الغنيق
Tanger Assilah	15927	15768	16312	16116	15073	46703	125899	طنجة - أصيلة
Tétouan	10494	10333	10176	9874	9147	29774	79798	تطوان
Total	53444	52889	52597	51870	49077	124981	384858	المجموع

Source :Ministère de la santé et Délégations provinciales

المصدر: وزارة الصحة و المنوبيات الإقليمية
د.ك.س.ش: الدفتيريا، الكزاز، السعال الديكي و الشلل

نشاط البرنامج الوطني لتلقيح الأطفال الذين يقل سنهم عن سنة حسب الجماعة ، 2008: إقليم شفشاون

Tableau 19 :

جدول 19:

ACTIVITES DU PROGRAMME NATIONAL D'IMMUNISATION DES ENFANTS DE MOINS D'UN AN PAR COMMUNE:PROVINCE DE CHEFCHAOUN,2008

Communes	التلقيح ضد السل BCG	د.ك.س.ش 1 DTCP1	د.ك.س.ش 2 DTCP2	د.ك.س.ش 3 DTCP3	التلقيح ضد الحصبة V.A.R.	التلقيح ضد الكبد الحموي H. B.	المجموع Total	الجماعة
Chefchaouen	-	-	-	-	-	-	-	شفشاون
Bab Berred	2605	2395	2124	2023	1965	1903	13015	باب برد
Iounane	-	-	-	-	-	-	-	أونان
Tamorot	-	-	-	-	-	-	-	تمروت
Mansoura	-	-	-	-	-	-	-	المنصورة
B.Ahmed Chrqiu	-	-	-	-	-	-	-	بني احمد الشرقية
Bni Ahmed	1330	1369	1300	1287	1120	1113	7519	بني احمد الغربية
Gharbia	-	-	-	-	-	-	-	جبهة
Jabha	1064	1096	1061	1014	908	883	6026	واد مالحة
Oued Malha	-	-	-	-	-	-	-	متيوة
Mtioua	-	-	-	-	-	-	-	بني رزين
Bni Rzine	841	929	774	805	911	883	5143	بني سميح
Bni Smih	-	-	-	-	-	-	-	واوزكان
Ouaouzgane	-	-	-	-	-	-	-	أمتار
Amtar	-	-	-	-	-	-	-	باب تازة
Bab Taza	1700	1728	1672	1638	1561	1550	9849	بني صالح
Bni Salah	-	-	-	-	-	-	-	بني دركول
Bni Darkoul	-	-	-	-	-	-	-	فيفي
Fifi	-	-	-	-	-	-	-	بني فغوم
Bni Faghloum	-	-	-	-	-	-	-	الدردارة
Derdara	-	-	-	-	-	-	-	تنقوب
Tanaqoub	274	253	259	239	239	242	1506	لغدير
Laghdir	-	-	-	-	-	-	-	بني سلمان
Bni Salmane	-	-	-	-	-	-	-	بني منصور
Bni Mansour	-	-	-	-	-	-	-	بني بوزرة
Bni Bouzra	-	-	-	-	-	-	-	اسطحة
Stéha	1262	1274	1203	1187	1157	1153	7236	تركان
Tizgane	-	-	-	-	-	-	-	تلمبوط
Talambote	-	-	-	-	-	-	-	الهاوة
El haouta	199	168	190	187	208	208	1160	ابريكتة
Brikcha	691	702	691	722	702	702	4210	أسجن
Asjèn	-	-	-	-	-	-	-	موقريصات
Moqrissat	426	456	456	482	442	450	2712	عين بيضاء
Ain Beïda	-	-	-	-	-	-	-	زومي
Zoumi	1127	1297	1329	1273	1168	1168	7362	عين حوزي
Ain Haouzi	717	689	704	659	673	664	4106	قلعة بوقرة
Kalaat Bouqorra	-	-	-	-	-	-	-	باب العين
Bab El Aine	311	355	351	363	371	371	2122	
Total	12547	12711	12114	11879	11425	11290	71966	المجموع

Source :Délégation provinciale de la santé -Chefchaoun -

المصدر: المنوبية الإقليمية لوزارة الصحة -شفشاون-
د.ك.س.ش: الدفتيريا، الكزاز، السعال الديكي و الشلل

نشاط البرنامج الوطني لتلقيح الأطفال الذين يقل سنهم عن سنة حسب الجماعة ، 2008: إقليم العرائش

Tableau 20 : 'ACTIVITES DU PROGRAMME NATIONAL D'IMMUNISATION DES ENFANTS DE MOINS D'UN AN PAR COMMUNE: PROVINCE LARACHE,2008 : جدول 20:

Communes	التلقيح ضد السل	د.ك.س.ش 1	د.ك.س.ش 2	د.ك.س.ش 3	التلقيح ضد الحصبة	التلقيح ضد الكبد الحموي	المجموع	الجماعة
	BCG	DTCP1	DTCP2	DTCP3	V.A.R.	H. B.	Total	
Larache	2126	2164	2086	2145	1963	6237	16721	العرائش
Ksar El Kébir	2248	2240	2289	2271	2061	6533	17642	القصر الكبير
Zouada	1433	1118	1018	1072	1309	4193	10143	زواة
Laaouamra	العوامرة
Bou Jedaane	بو جديان
Souk L'Qolla	685	654	636	610	599	1940	5124	سوق الفلة
Tatoft	تطفت
Oolad Ouchih	261	264	259	276	241	766	2067	أولاد أوشيح
Ksar Bjir	269	170	157	158	258	812	1824	قصر بجير
Souaken	السواكن
Souk Tolba	569	574	510	548	530	1660	4391	سوق الطلبة
Bni Arouss	بني عروس
Tazroute	436	468	463	441	397	1281	3486	تازروت
Zaaroura	زعرورة
Ayacha	176	189	179	186	169	534	1433	عياشة
Bni Garfett	309	294	279	285	247	850	2264	بني كرفط
Khémis Sahel	326	316	332	297	274	916	2461	خميس الساحل
Rissana Chamalia	ريصانة الشمالية
Rissana Janoubia	669	673	706	652	579	1925	5204	ريصانة الجنوبية
Total	9507	9124	8914	8941	8627	27647	72760	المجموع

Source :Délégation provinciale de la santé- Larache-

المصدر: المندوبية الإقليمية لوزارة الصحة - العرائش -
د.ك.س.ش: الدفتيريا، الكزاز، السعال الديكي و الشلل

نشاط البرنامج الوطني لتلقيح الأطفال الذين يقل سنهم عن سنة حسب الجماعة ، 2008
طنجة-اصيلة

Tableau 21: 'ACTIVITES DU PROGRAMME NATIONAL D'IMMUNISATION 'DES ENFANTS DE MOINS D'UN AN PAR COMMUNE: TANGER ASSILAH,2008 : جدول 21:

Communes	التلقيح ضد السل	د.ك.س.ش 1	د.ك.س.ش 2	د.ك.س.ش 3	التلقيح ضد الحصبة	التلقيح ضد الكبد الحموي	المجموع	الجماعة
	BCG	DTCP1	DTCP2	DTCP3	V.A.R.	H. B.	Total	
Tanger Médina	2467	2468	2481	2487	2354	7282	19539	طنجة المدينة
Charf souani	2435	2543	2675	2644	2529	7395	20221	الشرف السواني
Charf mghogha	3492	3411	3733	3655	3343	10395	28029	الشرف مغوغة
Beni makada	5436	5394	5427	5259	4642	15606	41764	بني مكادة
Assilah	729	583	598	672	912	2041	5535	أصيلة
Boukhaléf	476	488	498	499	440	1413	3814	بوخاليف
Dar Chaoui	دار الشاوي
Al Manzla	154	167	167	185	160	475	1308	المنزلة
Azzinate	89	83	85	82	76	248	663	الزينات
Aqouass Briech	أقواس بريش
Lkhaloua	306	309	319	313	313	883	2443	لخلوة
Sahél Chamali	الساحل الشمالي
Sidi Lyamani	343	322	329	320	304	965	2583	سيدي اليمني
Total	15927	15768	16312	16116	15073	46703	125899	المجموع

Source :Délégation provinciale de la santé- Tanger Assilah-

المصدر: المندوبية الإقليمية لوزارة الصحة - طنجة أصيلة -
د.ك.س.ش: الدفتيريا، الكزاز، السعال الديكي و الشلل

نشاط البرنامج الوطني لتلقيح الأطفال الذين يقل سنهم عن سنة حسب الجماعة ، 2008 الفحص أنجرة

Tableau 22 : ACTIVITES DU PROGRAMME NATIONAL D'IMMUNISATION DES ENFANTS DE MOINS D'UN AN PAR COMMUNE: FAHS-ANJRA,2008 جدول 22:

Communes	التلقيح ضد السل	د.ك.س.ش 1	د.ك.س.ش 2	د.ك.س.ش 3	التلقيح ضد الحصبة	التلقيح ضد الكبد الحوي	المجموع	الجماعة
	BCG	DTCP1	DTCP2	DTCP3	V.A.R.	H. B.	Total	
Laaouma	667	709	726	689	752	2128	5671	العوامة
Al Bahraoyine	255	228	250	260	234	717	1944	البحراويين
Malloussa	249	251	237	238	241	741	1957	ملوسة
Ksar Sghir	299	338	336	324	319	956	2572	القصر الصغير
ANJRA	374	319	311	279	309	1002	2594	أنجرة
JOUAMAA	154	169	156	128	139	462	1208	جوامعة
KSAR EL MAJAZ	97	128	125	130	114	339	933	قصر المجاز
TAGHRAMT	294	309	273	298	286	889	2349	تغرمت
Total	2389	2451	2414	2346	2394	7234	19228	المجموع

Source :Délégation provinciale de la santé-Fahs Anjra-

المصدر: المندوبية الإقليمية لوزارة الصحة - فحص أنجرة - د.ك.س.ش: الدفتيريا، الكزاز، السعال الديكي و الشلل

نشاط البرنامج الوطني لتلقيح الأطفال الذين يقل سنهم عن سنة حسب الجماعة ، 2008 : تطوان

Tableau 23 : ACTIVITES DU PROGRAMME NATIONAL D'IMMUNISATION DES ENFANTS DE MOINS D'UN AN PAR CIRCONSCRIPTION SANITAIRE: PROVINCE TETOUAN, 2008 جدول 23:

Circonscription sanitaire	التلقيح ضد السل	د.ك.س.ش 1	د.ك.س.ش 2	د.ك.س.ش 3	التلقيح ضد الحصبة	التلقيح ضد الكبد الحوي	المجموع	المستوصف
	BCG	DTCP1	DTCP2	DTCP3	V.A.R.	H. B.	Total	
BAT TOUT	215	222	233	207	245	699	1821	باب التوت
BEN KARRICH	620	621	592	563	472	1712	4580	بن قريش
BENI HASSAN	694	695	612	579	503	1890	4973	بني حسان
BOUJARRAH	414	423	412	395	401	1242	3287	
CITE SCOLAIRE	801	808	830	836	789	2371	6435	المجمع المدرسي
COELMA	767	644	675	655	722	2152	5615	كولما
DERSA	379	394	376	376	365	1138	3028	جبل درسا
DERSA3	327	327	322	325	313	967	2581	
EL KASSABA	408	401	410	405	364	1172	3160	القصبة
FONDAQ	310	287	281	254	217	814	2163	الفندق
HOPITAL	-	-	-	-	-	-	-	مستشفى
JBEL LHBIB	418	387	381	363	346	1151	3046	جبل لحبيب
NAKKATA	61	48	47	53	21	130	360	نقطة
MALLAH	233	227	222	223	251	702	1858	ملاح
MARTIL	903	854	889	883	629	2196	6354	مرتيل
MALLALYEINE	135	147	149	134	159	441	1165	
MATERNITE B	-	-	-	-	-	-	-	مستشفى الولادة
MHANNECH	426	435	432	435	378	1239	3345	المحنش
MY HASSAN	871	903	869	853	830	2592	6918	مولاي الحسن
OUED LAOU	630	688	627	542	461	1780	4728	واد لاور
SAMSA	870	841	802	781	740	2447	6481	سمسا
SIDI FREG	202	186	198	199	187	575	1547	سيدي فريج
SIDI TALHA	317	305	304	309	293	920	2448	سيدي طلحة
TOUILA	493	490	513	504	461	1444	3905	الطويل
TOTAL	10494	10333	10176	9874	9147	29774	79798	المجموع

Source :Délégation provinciale de la santé-Tétouan-

المصدر: المندوبية الإقليمية لوزارة الصحة -تطوان- د.ك.س.ش: الدفتيريا، الكزاز، السعال الديكي و الشلل

نشاط البرنامج الوطني لتلقيح الأطفال الذين يقل سنهم عن سنة حسب الجماعة ، 2008 : المضيق الفينديق

Tableau 24 : ACTIVITES DU PROGRAMME NATIONAL D'IMMUNISATION DES ENFANTS DE MOINS D'UN AN PAR CIRCONSCRIPTION SANITAIRE: PREFECTURE M'DIQ FNIDEQ, 2008 جدول 24:

Communes	التلقيح ضد السل	د.ك.س.ش 1	د.ك.س.ش 2	د.ك.س.ش 3	التلقيح ضد الحصبة	التلقيح ضد الكبد الحوي	المجموع	الجماعة
	BCG	DTCP1	DTCP2	DTCP3	V.A.R.	H. B.	Total	
M'DIQ	1124	961	1091	1060	919	919	6074	المضيق
FNIDEQ	1376	1465	1494	1583	1438	1361	8717	الفينديق
ALLEYNE	80	76	82	71	54	53	416	العليين
TOTAL	2580	2502	2667	2714	2411	2333	15207	المجموع

Source :Délégation provinciale de la santé -M'diq Fnideq-

المصدر: المندوبية الإقليمية لوزارة الصحة -المضيق الفينديق- د.ك.س.ش: الدفتيريا، الكزاز، السعال الديكي و الشلل

نشاط البرنامج الوطني لمحاربة أمراض الإسهال حسب الإقليم أو العمالة، 2008

Tableau 25:

ACTIVITES DU PROGRAMME NATIONAL DE LUTTE CONTRE LES MALADIES
DIARRHEIQUES PAR PROVINCE/PREFECTURE; 2008

جدول 25:

Province/ Préfecture	درجة الاجتفاف			الزحار Dysentérie	الحالات المستمرة Diarrhée persistante	الإقليم/العمالة
	Degré de déshydratation					
	(أ)	(ب)	(ج)			
Chefchaouen	5 704	142	11	191	22	شفشاون
Fahs-Anjra	602	558	502	-	19	الفحص أنجرة
Larache	6 741	38	1	90	17	العرانش
M'diq-Fnideq	1 329	2	-	-	-	لمضيق-الغنيديق
Tanger-Assilah	5 853	80	4	...	59	طنجة - أصيلة
Tétouan	5 136	12	-	147	9	تطوان
Total	25 365	832	518	428	126	المجموع

Source :Délégations provinciales de la santé

المصدر: المندوبيات الإقليمية لوزارة الصحة

الأمراض المنقضية حسب الإقليم أو العمالة، 2008: عدد الحالات المعلن عنها من طرف المؤسسات الصحية العمومية

Tableau 26 :

RENSEIGNEMENTS EPIDEMIOLOGIQUES : NOMBRE DE CAS SIGNALES DANS LES
FORMATIONS SANITAIRES PUBLIQUES PAR PROVINCE/PREFECTURE,2008

جدول 26:

Rubrique	شفشاون	الفحص أنجرة	العرانش	المضيق-الغنيديق	طنجة-أصيلة	تطوان	المجموع	الأمراض
	Chefchaouen	Fahs Anjra	Larache	M'diq-Fnideq	Tanger Assilah	Tétouan	Total	
Rougeole	24	-	6	1	88	23	142	الحصبة
Coqueluche	-	-	-	-	-	-	-	السعال الديكي
Tétanos	-	-	-	-	-	-	-	الكزاز
Tuberculose	312	68	523	126	-	806	1835	داء السل
Méningite	70	8	25	-	30	40	173	إلتهاب السحايا
Typhoïde	7	-	46	13	15	5	86	حمى التيفويد
Conjonctivite	3202	1237	3 307	286	3426	4136	15594	الرمد الحبيبي
Trachome	-	-	-	-	-	-	-	الرمد
Bilharïose	-	-	-	-	-	-	-	البلهارسيا
Paludisme	-	-	-	-	-	-	-	الملاريا
Hépatite Virale	-	-	-	-	37	13	50	الكبد الحموي
R.A. A.	69	86	104	25	429	141	854	الرتة المفصلية
Urétrites	497	124	1 362	89	1234	437	3743	إلتهاب الإحليل
Syphilis	3	18	10	8	182	12	233	الزهري
Sida	-	-	-	-	30	-	30	ايدز
Total	4184	1 541	5 383	548	5 471	5 613	22 740	المجموع

Source :Délégations provinciales de la santé

المصدر: المندوبيات الإقليمية لوزارة الصحة

نشاط البرنامج الوطني لمحاربة سوء التغذية حسب الإقليم أو العمالة ، 2008

Tableau 27:

ACTIVITES DU PROGRAMME NATIONAL DE LUTTE CONTRE LA MAL-
NUTRITION SELON LA PROVINCE/PREFECTURE,2008

جدول 27:

Rubrique	شفشاون Chefchaouen	العرانش Larache	المضيق-الغنيديق M'diq-Fnideq	طنجة-أصيلة Tanger Assilah	تطوان Tétouan	المجموع Total	
Vitamine D (*)							الفيتامين (د)
Première Prise	12 052	9 521	2 549	14 800	10 447	49 369	الجرعة الأولى
Deuxième Prise	10 061	7 968	1 838	14 029	9 291	43 187	الجرعة الثانية
Vitamine A							الفيتامين (أ)
Première Prise	9 809	7 393	2 316	10 054	9 388	38 960	الجرعة الأولى
Deuxième Prise	722	1 306	4	550	2	2 584	الجرعة الثانية
Troisième Prise	115	335	3	56	-	509	الجرعة الثالثة
Fer	26	40	-	24	-	90	الحديد
Poids/Age (nombre de pesées)							الوزن/العمر(عدد الوزن)
Inférieur à la normale	169	290	-	106	43	608	أقل من العادي
Supérieur ou égale à la normale	63304	59132	19531	90886	67389	300 242	أكبر من العادي أو يساوي
Poids/Taille (nombre de pesées)							الوزن/القامة(عدد الوزن)
Inférieur à la normale	127	395	-	48	27	597	أقل من العادي
Supérieur ou égale à la normale	33	38837	-	54668	31053	124591	أكبر من العادي أو يساوي
Malnutris dépistés(*)	164	72	-	110	35	381	عدد حالات سوء التغذية المشخصة

Source :Ministère de la santé

المصدر: وزارة الصحة

(*) :Délégations provinciales

(*) : المندوبيات الإقليمية

عدد مرضى السكري (5) حسب الإقليم أو العمالة ، 2008

Tableau 28 :

NOMBRE DE DIABETIQUES (5) PAR PROVINCE/ PREFECTURE,2008

جدول 28 :

Province/ Préfecture	السكري بالأنسولين Diabète Insulinodépendant	السكري دون الأنسولين Diabète non Insulinodépendant	المجموع Total	الإقليم/العمالة
Chefchaouen	675	1063	1738	شفشاون
Larache	927	1959	2886	العرانش
M'diq-Fnideq	238	442	680	المضيق-الغنيديق
Tanger-Assilah	3412	3038	6450	طنجة - أصيلة
Tétouan	1292	2062	3354	تطوان
Total	6544	8564	15108	المجموع

Source :Ministère de la Santé

المصدر: وزارة الصحة

(5): Cas pris en charge par les formations de soins de santé de base

(5) : حالات متكفلة بها من طرف مؤسسات العلاجات الأولية

SECURITE SOCIALE

الضمان الاجتماعي

المعاشات العائلية حسب الإقليم أو الولاية، 2007

Tableau 29:

PRESTATIONS FAMILIALES SELON LA PROVINCE /WILAYA , 2007

جدول 29:

Désignations	شفشاون Chefchaouen	العراش Larache	وطنجة Tanger	تطوان Tétouan	المجموع Total	المساعدات
Aides sanitaires familiales						المساعدات الصحية العائلية
Nombre de Bénéficiaires	744	6884	41444	12450	61522	عدد المستفيدين
montant (en 1000 dh)	1925	15843	87934	30331	136033	المبلغ (ب 1000 درهم)

Source : Caisse Régionale de Sécurité Sociale

المصدر: الصندوق الجهوي للضمان الاجتماعي

التأمين الإجباري عن المرض حسب الإقليم أو الولاية، 2007

Tableau 30:

ASSURANCE MALADIE OBLIGATOIRE SELON LA PROVINCE /WILAYA , 2007

جدول 30:

Désignations	شفشاون Chefchaouen	العراش Larache	وطنجة Tanger	تطوان Tétouan	المجموع Total	المساعدات
Remboursement des frais de soins de santé						استرداد مصاريف الصحة
Nombre de Bénéficiaires	30	523	3564	1280	5397	عدد المستفيدين
montant (en 1000 dh)	41	1707	8211	3489	13448	المبلغ (ب 1000 درهم)

Source : Caisse Régionale de Sécurité Sociale

المصدر: الصندوق الجهوي للضمان الاجتماعي

المعاشات الاجتماعية على المدى القصير حسب الإقليم أو الولاية، 2007

Tableau 31 :

PRESTATIONS SOCIALES A COURT TERME SELON LA PROVINCE /WILAYA , 2007

جدول 31:

Désignations	شفشاون Chefchaouen	العراش Larache	وطنجة W.Tanger	تطوان Tétouan	المجموع Total	التعويضات
* Indemnités Journalières de maladie						التعويضات اليومية عن المرض
Nombre de Bénéficiaires	6	207	3639	994	4846	عدد المستفيدين
Montant (en 1000 dh)	15	506	5199	1698	7418	المبلغ (1000 درهم)
* Indemnités Journalières de maternité						التعويضات اليومية عن الولادة
Nombre de Bénéficiaires	5	240	2012	220	2477	عدد المستفيدين
Montant (en 1000 dh)	38	1563	15074	1588	18263	المبلغ (1000 درهم)
* Allocations Décés						التعويضات عن الوفاة
Nombre de Bénéficiaires	5	69	245	110	429	عدد المستفيدين
Montant (en 1000 dh)	50	669	2427	1084	4230	المبلغ (1000 درهم)
*Remboursement du congé de naissance						التعويضات عن الولادة
Nombre de Bénéficiaires	6	161	1180	381	1728	عدد المستفيدين
Montant (en 1000 dh)	2	45	451	119	617	المبلغ (1000 درهم)
Total						المجموع
Nombre de Bénéficiaires	22	677	7076	1705	9480	عدد المنخرطين
Montant (en 1000 dh)	105	2783	23151	4489	30528	المبلغ (1000 درهم)

Source : Caisse Régionale de Sécurité Sociale

المصدر: الصندوق الجهوي للضمان الاجتماعي

المعاشات الاجتماعية على المدى الطويل حسب الإقليم أو الولاية، 2007

Tableau 32 :

PRESTATIONS SOCIALES A LONG TERME SELON LA PROVINCE /WILAYA , 2007

جدول 32:

Désignations	شفشاون Chefchaouen	العراش Larache	وطنجة W.Tanger	تطوان Tétouan	المجموع Total	المعاشات
* Pension d'Invalidité						معاشات العجز
Nombre de Bénéficiaires	4	117	239	62	422	عدد المنخرطين
Montant (en 1000 dh)	41	1289	3108	675	5113	المبلغ (1000 درهم)
* Pension de Vieillesse						معاشات الشيخوخة
Nombre de Bénéficiaires	123	1616	6314	3194	11247	عدد المنخرطين
Montant (en 1000 dh)	992	14309	69177	35842	120320	المبلغ (1000 درهم)
* Pension de Survivants(*)						معاشات الأحياء(*)
Nombre de Bénéficiaires	7	526	2063	1149	3745	عدد المنخرطين
Montant (en 1000 dh)	64	3608	16659	9120	29452	المبلغ (1000 درهم)
Total						المجموع
Nombre de Bénéficiaires	134	2259	8616	4405	15414	عدد المنخرطين
Montant (en 1000 dh)	1097	19206	88944	45637	154885	المبلغ (1000 درهم)

Source : Caisse Régionale de Sécurité Sociale

المصدر: الصندوق الجهوي للضمان الاجتماعي

(*) :Données 2006

(*) :معطيات 2006

أنظمة الضمان الاجتماعي حسب الإقليم أو الولاية، 2007

Tableau 33 :

جدول 33:

REGIME SECURITE SOCIALE PAR PROVINCE/WILAYA , 2007

Désignations	شفشاون	العرانش	و. طنجة	تطوان	المجموع	
	Chefchaouen	Larache	W.Tanger	Tétouan	Total	
Nombre d'affiliés	238	941	4863	2042	8084	عدد المنخرطين
Nombre de salariés déclarés	1000	15418	132515	21683	170616	عدد المشغلين المصرح بهم
Masse salariales (en 1000 dh)	17738	272968	3421191	508950	4220847	كتلة الرواتب الشهرية (1000 درهم)
Montant des aides familiales versées (en 1000 dh)(*)	1298	13618	69422	23014	107352	المساعدات العائلية المصروفة (1000 درهم)(*)

Source : Caisse Régionale de Sécurité Sociale
(*) : Données 2002المصدر: الصندوق الجهوي للضمان الاجتماعي
(*) : معطيات سنة 2002

أنظمة الضمان الاجتماعي : قطاع الصيادين البحارة حسب الإقليم أو الولاية، 2002

Tableau 34 :

جدول 34:

REGIME DE LA SECURITE SOCIALE: SECTEUR DES MARINS PECHEURS PAR PROVINCE /WILAYA , 2002

Désignations	شفشاون	العرانش	و. طنجة	تطوان	المجموع	
	Chefchaouen	Larache	W.Tanger	Tétouan	Total	
Nombre de marins déclarés	241	3340	3931	1760	9272	عدد البحارة المصرح بهم
Montant des aides familiales versées (en 1000 dh)	350	4559	3751	319	8979	قدر المساعدات المصروفة (1000 درهم)

Source : Caisse Régionale de Sécurité Sociale

المصدر: الصندوق الجهوي للضمان الاجتماعي

المقاولات المنخرطة حسب قطاع الإنتاج والإقليم أو الولاية، 2006

Tableau 35 :

جدول 35:

ENTREPRISES AFFILIES SELON LE SECTEUR D'ACTIVITE ET PAR PROVINCE /WILAYA,2006

Secteur d'activité	شفشاون	العرانش	ولاية طنجة	تطوان	المجموع	قطاع الإنتاج
	Chefchaouen	Larache	Tanger	Tétouan	Total	
Agriculture & Chasse	1	3	10	6	20	الفلحة والقتص
Pêche	2	3	53	2	60	الصيد البحري
Industries Extractives		3	23	18	44	الصناعة الاستخراجية
Industries Manufacturières	17	113	839	262	1231	الصناعة
Énergie & Eau	0	1	1	2	4	الطاقة والماء
BTP	50	82	576	365	1073	البناء والشغال العمومية
Commerce	81	346	1173	697	2297	التجارة
Service	85	328	1693	703	2809	الخدمات
Administration,établissements publics, offices	6	24	127	78	235	الإدارة، المؤسسات العمومية والمكاتب
Activités mal désignées ou non désignées	2	3	18	2	25	الأنشطة الغير المحددة
Total régime général	244	906	4513	2135	7798	مجموع النظام العام
Total régime agricole		31	1	1	33	مجموع النظام الفلاحي
Total général	244	937	4514	2136	7831	المجموع العام

Source : Caisse Régionale de Sécurité Sociale

المصدر: الصندوق الجهوي للضمان الاجتماعي

عدد المشتغلين المصرح بهم حسب قطاع الإنتاج والإقليم أو الولاية، 2006

Tableau 36 :

جدول 36:

NOMBRE DE SALARIES DECLARES SELON LE SECTEUR D'ACTIVITE ET PAR PROVINCE/WILAYA,2006

Secteur d'activité	شفشاون	العرانش	ولاية طنجة	تطوان	المجموع	قطاع الإنتاج
	Chefchaouen	Larache	Tanger	Tétouan	Total	
Agriculture & Chasse	3	117	143	30	293	الفلحة والقتص
Pêche	177	2548	3842	1194	7761	الصيد البحري
Industries Extractives	-	11	374	278	663	الصناعة الاستخراجية
Industries Manufacturières	56	3968	58972	3656	66652	الصناعة
Énergie & Eau	-	2	1	7	10	الطاقة والماء
BTP	184	485	16436	4405	21510	البناء والشغال العمومية
Commerce	243	3721	17749	4894	26607	التجارة
Service	298	1074	14463	4670	20505	الخدمات
Administration,établissements publics, offices	27	304	1547	1143	3021	الإدارة، المؤسسات العمومية والمكاتب
Activités mal désignées ou non désignées	2	6	81	2	91	الأنشطة الغير المحددة
Total régime général	990	12236	113608	20279	147113	مجموع النظام العام
Total régime agricole		1447	4	9	1460	مجموع النظام الفلاحي
Total général	990	13683	113612	20288	148573	المجموع العام

Source : Caisse Régionale de Sécurité Sociale

المصدر: الصندوق الجهوي للضمان الاجتماعي

Tableau 37 : **LA MASSE SALARIALES SELON LE SECTEUR D'ACTIVITE ET PAR PROVINCE/WILAYA,2006** جدول 37: كتلة الرواتب الشهرية حسب قطاع الإنتاج والإقليم أو الولاية، 2006

Secteur d'activité	شفشاون Chefchaouen	العرائش Larache	ولاية طنجة Tanger	تطوان Tétouan	المجموع Total	قطاع الإنتاج
Agriculture & Chasse	11	2232	2661	233	5138	الزراعة والقتص
Pêche	1905	39290	119801	18222	179218	الصيد البحري
Industries Extractives	-	210	10094	6833	17137	الصناعة الاستخراجية
Industries Manufacturières	705	85303	1341145	94022	1521174	الصناعة
Énergie & Eau	0	41	26	115	182	الطاقة والماء
BTP	2872	7636	484733	108888	604129	البناء والتشغال العمومية
Commerce	4379	57769	435714	108902	606763	التجارة
Service	6863	26026	577041	117500	727430	الخدمات
Administration, établissements publics, offices	457	4723	38846	21038	65064	الإدارة، المؤسسات العمومية والمكاتب
Activités mal désignées ou non désignées	30	117	1382	45	1574	الأنشطة الغير المحددة
Total régime général	17222	223347	3011443	475797	3727809	مجموع النظام العام
Total régime agricole		17452	52	78	17582	مجموع النظام الفلاحي
Total général	17222	240799	3011495	475875	3745391	المجموع العام

Source : Caisse Régionale de Sécurité Sociale

المصدر: الصندوق الجهوي للضمان الاجتماعي

Tableau 38: **ENTREPRISES AFFILIES SELON LA TAILLE ET PAR PROVINCE/WILAYA,2006** جدول 38: المقاولات المنخرطة حسب حجم المقاولاة والإقليم أو الولاية، 2006

Taille (personnel)	شفشاون Chefchaouen	العرائش Larache	ولاية طنجة Tanger	تطوان Tétouan	المجموع Total	حجم المقاولاة (الأشخاص)
1	90	295	1012	617	2014	1
2-5	121	427	1793	964	3305	5-2
6-10	23	113	625	274	1035	10-6
11-15	4	31	271	89	395	15-11
16-20	2	20	162	48	232	20-16
21-30	1	10	154	38	203	30-21
31-40	2	5	89	23	119	40-31
41-50	-	7	65	19	91	50-41
51-100	-	11	155	39	205	100-51
101-150	-	4	53	8	65	150-101
151-200	1	1	29	4	35	200-151
201-250	-	4	17	5	26	250-201
251-500	-	4	55	5	64	500-251
500-1000	-	2	21	2	25	1000-500
> 1000	-	3	13	1	17	>1000
Total	244	937	4514	2136	7831	المجموع

Source : Caisse Régionale de Sécurité Sociale

المصدر: الصندوق الجهوي للضمان الاجتماعي

Tableau 39: **ENTREPRISES AFFILIES SELON L'ANCIENNETE ET PAR PROVINCE/WILAYA,2006** جدول 39: المقاولات المنخرطة حسب الأقدمية والإقليم أو الولاية، 2006

Tranche d'ancienneté	شفشاون Chefchaouen	العرائش Larache	ولاية طنجة Tanger	تطوان Tétouan	المجموع Total	الأقدمية
< 1 an	32	64	548	204	848	أقل من سنة
1 an	37	104	644	265	1050	سنة
2 - 5 ans	62	221	1398	556	2237	2-5 سنوات
6 - 10 ans	48	181	755	418	1402	6-10 سنوات
11 - 20 ans	46	188	570	329	1133	11-20 سنوات
21 - 40 ans	14	117	443	321	895	21-40 سنوات
> 40 ans	5	31	155	42	233	فوق 40 سنة
Total	244	906	4513	2135	7798	المجموع

Source : Caisse Régionale de Sécurité Sociale

المصدر: الصندوق الجهوي للضمان الاجتماعي

Tableau 40 : **NOMBRE DE SALARIES DECLARES SELON LE SEXE ET PAR PROVINCE/WILAYA,2006** جدول 40: عدد المشتغلين المصرح بهم حسب الجنس والإقليم أو الولاية، 2006

Sexe	شفشاون Chefchaouen	العرائش Larache	ولاية طنجة Tanger	تطوان Tétouan	المجموع Total	الجنس
Homme	847	7492	66942	14387	89668	ذكور
Femme	143	6191	46670	5901	58905	إناث
Total	990	13683	113612	20288	148573	المجموع

Source : Caisse Régionale de Sécurité Sociale

المصدر: الصندوق الجهوي للضمان الاجتماعي

عدد المشتغلين المصرح بهم حسب متوسط الراتب الشهري والإقليم أو الولاية، 2006

Tableau 41 : NOMBRE DE SALARIES DECLARES SELON LE SALAIRE MOYEN MENSUEL ET PAR PROVINCE/WILAYA, 2006

جدول 41:

Tranche de salaire moyen mensuel en Dh	شفشاون Chefchaouen	الرائش Larache	ولاية طنجة Tanger	تطوان Tétouan	المجموع Total	متوسط الراتب الشهري بالدرهم
1-500	13	518	1828	99	2458	500-1
500-1000	244	1953	9184	981	12362	1000-500
1000-1300	138	1669	8734	1579	12120	1300-1000
1300-1842	127	3930	19751	4320	28128	1842-1300
1842-2000	63	1419	9934	1963	13379	2000-1842
2000-3000	307	2811	39648	8415	51181	3000-2000
3000-4000	54	644	10192	1431	12321	4000-3000
4000-5000	15	257	5050	538	5860	5000-4000
5000-6000	14	154	2624	274	3066	6000-5000
6000-10000	12	226	3831	472	4541	10000-6000
10000 & +	3	102	2836	216	3157	+&10000
Total	990	13683	113612	20288	148573	المجموع

Source : Caisse Régionale de Sécurité Sociale

المصدر: الصندوق الجهوي للضمان الاجتماعي

عدد المشتغلين حسب عدد الأشهر المصرح بها والإقليم أو الولاية، 2006

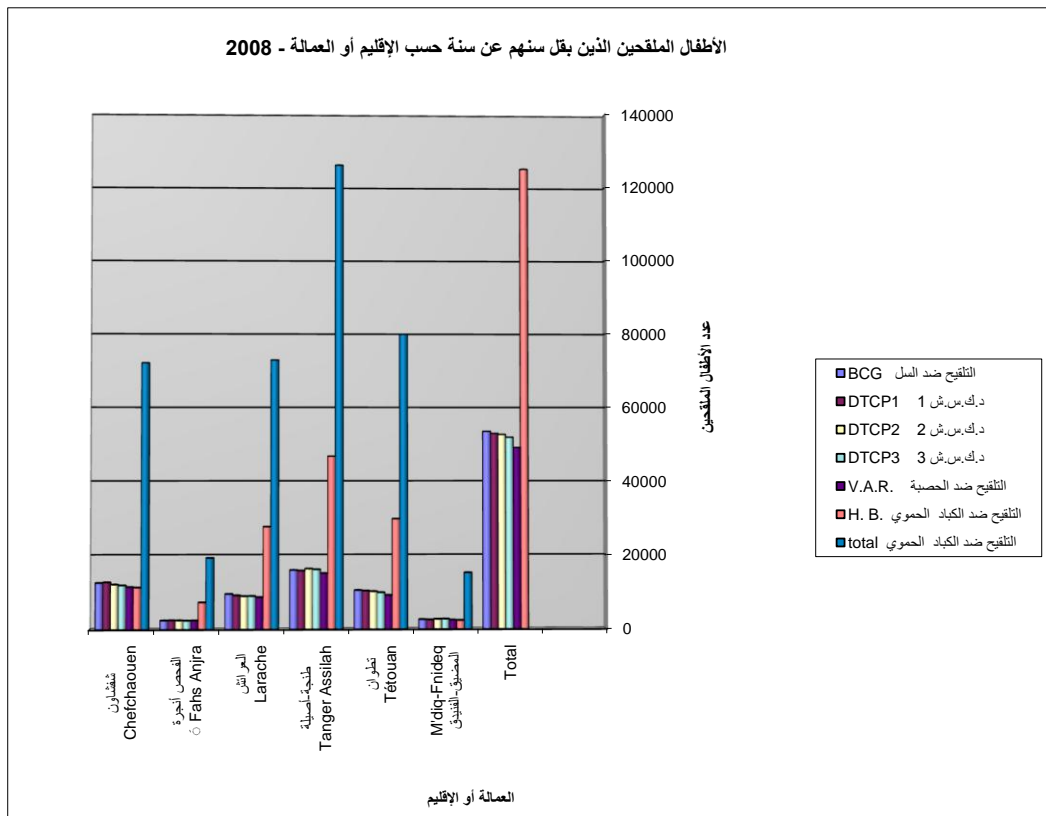
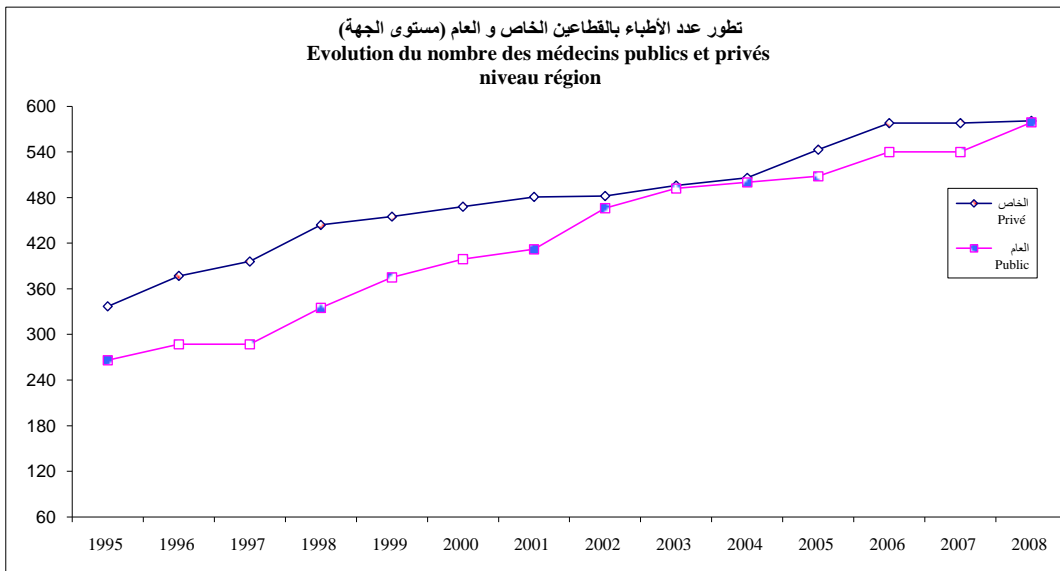
Tableau 42 : NOMBRE DE SALARIES SELON LE NOMBRE DE MOIS DECLARES ET PAR PROVINCE/WILAYA, 2006

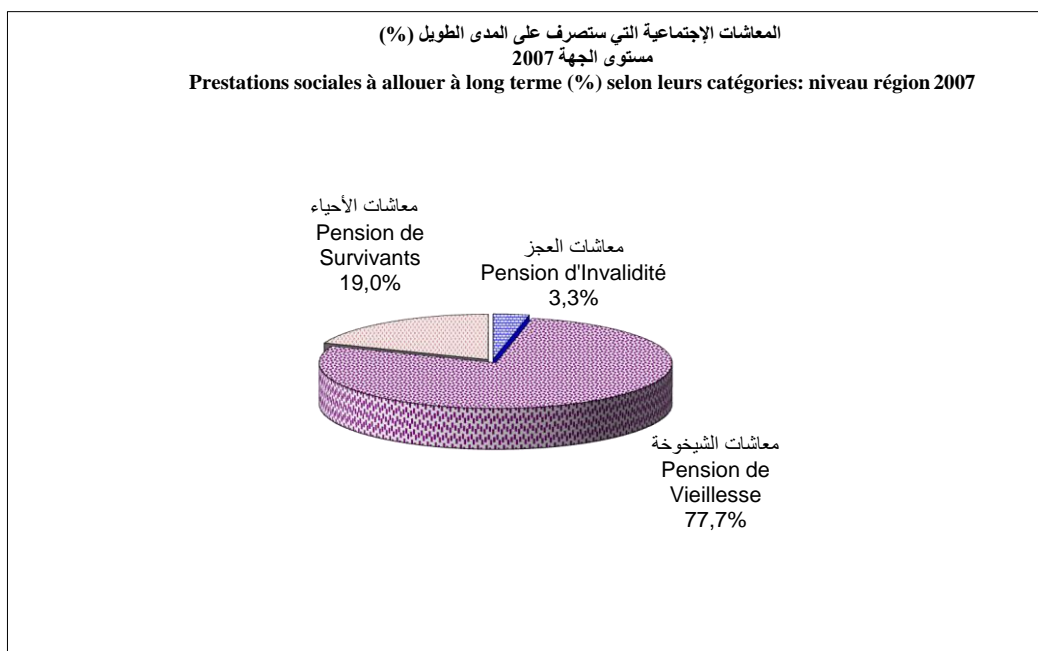
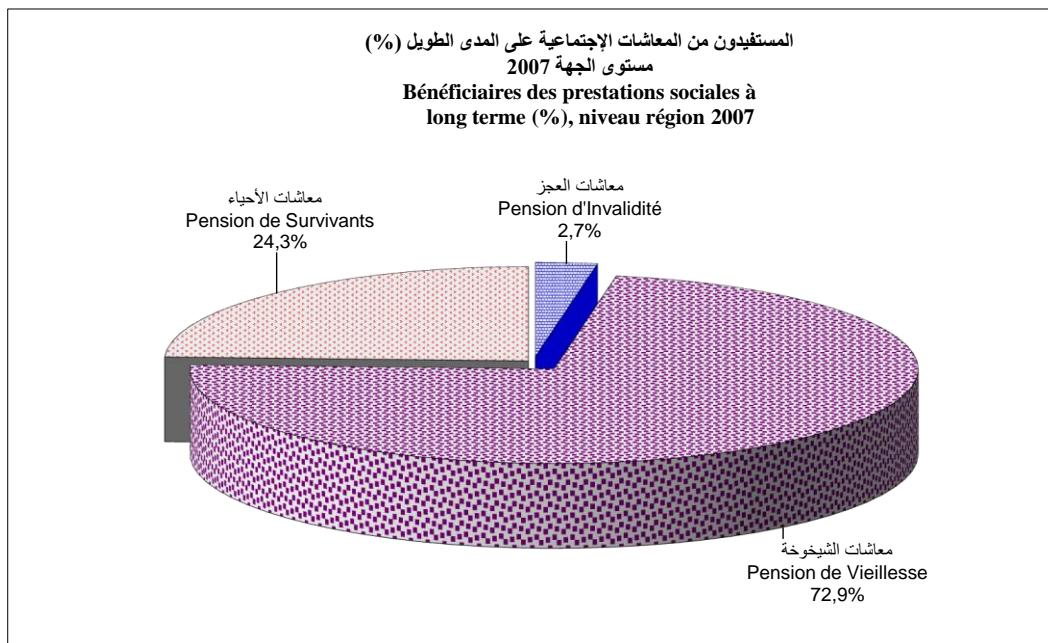
جدول 42:

Nombre de mois déclarés	شفشاون Chefchaouen	الرائش Larache	ولاية طنجة Tanger	تطوان Tétouan	المجموع Total	عدد الأشهر المصرح بها
1	42	599	6301	879	7821	1
2	37	463	6127	907	7534	2
3	41	1059	5476	701	7277	3
4	33	859	5107	684	6683	4
5	28	811	4207	765	5811	5
6	33	1001	4485	727	6246	6
7	39	541	4562	667	5809	7
8	36	577	5114	699	6426	8
9	27	1097	5445	782	7351	9
10	53	758	6952	1166	8929	10
11	77	958	10269	2059	13363	11
12	544	4960	49567	10450	65521	12
Total	990	13683	113612	20486	148771	المجموع

Source : Caisse Régionale de Sécurité Sociale

المصدر: الصندوق الجهوي للضمان الاجتماعي





التشغيل

EMPLOI

LISTES DES TABLEAUX :

Sommaire

لائحة الجداول

Tableau 1 :	السكان البالغون 15 سنة فأكثر حسب نوع النشاط والوسط : 2008 POPULATION AGEE DE 15 ANS ET PLUS SELON LE TYPE D'ACTIVITE ET MILIEU : 2008	جدول 1 :
Tableau 2 :	السكان البالغون 15 سنة فأكثر حسب نوع النشاط والجنس: 2008 POPULATION AGEE DE 15 ANS ET PLUS SELON LE TYPE D'ACTIVITE ET LE SEXE: 2008	جدول 2 :
Tableau 3 :	السكان النشيطون البالغون 15 سنة فأكثر حسب نوع النشاط وفئات السن والوسط: 2008 POPULATION ACTIVE AGEE DE 15 ANS ET PLUS SELON LE TYPE D'ACTIVITE ET LE GROUPE D'AGE ET LE MILIEU : 2008	جدول 3 :
Tableau 4 :	السكان النشيطين المشتغلين البالغين 15 سنة فأكثر حسب قطاع الشغل والوسط: 2008 POPULATION ACTIVE OCCUPEE AGEE DE 15 ANS ET PLUS SELON LE SECTEUR D'ACTIVITE ET LE MILIEU : 2008	جدول 4 :
Tableau 5 :	بنية السكان النشيطين المشتغلين البالغين 15 سنة فأكثر حسب الحالة في المهنة والوسط : 2008 STRUCTURE POPULATION ACTIVE OCCUPEE AGEE DE 15 ANS ET PLUS SELON LE STATUT PROFESSIONNEL ET LE MILIEU : 2008	جدول 5 :
Tableau 6 :	معدل النشاط (%) حسب الجنس , الوسط و العمالة أو الإقليم 2008 مجموع السكان 2008 TAUX D'ACTIVITE (en%) SELON LE SEXE,LE MILIEU ET LA PROVINCE /PREFECTURE: POPULATION TOTALE. 2008	جدول 6 :
Tableau 7 :	السكان العاطلون حسب الشهادة المحصل عليها والوسط : 2008 POPULATION ACTIVE EN CHOMAGE SELON LE DIPLÔME ET LE MILIEU :2008	جدول 7 :
Tableau 8 :	مناصب الشغل المحدثة ما بين 2006 و 2007 للبالغين من العمر 15 سنة فأكثر حسب الوسط : مجموع الجهة، 2007 CREATION D'EMPLOI ENTRE 2006 ET 2007 POUR LES ACTIFS AGES DE 15 ANS ET PLUS SELON LE MILIEU : TOTAL REGION , 2007	جدول 8 :
Tableau 9 :	السكان النشيطون المشتغلون الذين يمارسون نشاطا ثانويا حسب الجنس و فئات السن والوسط: 2008 POPULATION ACTIVE OCCUPEE EXERCANT UNE ACTIVITE SECONDAIRE SELON LE SEXE ET LE GROUPE D'AGE ET LE MILIEU : 2008	جدول 9 :
Tableau 10 :	معدل النشاط والبطالة (%) للسكان البالغين 15 سنة فأكثر حسب الشهادة المحصل عليها والوسط : 2008 TAUX D'ACTIVITE ET TAUX DE CHOMAGE (%) DE LA POPULATION AGEE DE 15 ANS ET PLUS SELON LE DIPLÔME ET LE MILIEU :2008	جدول 10 :

التشغيل

EMPLOI

LISTES DES TABLEAUX :

[Sommaire](#)

لائحة الجداول

Tableau 11 :	معدل النشاط و البطالة (%) حسب الجنس و الوسط (المستوى الوطني و الجهوي); 2008 AUX D'ACTIVITE ET TAUX DE CHOMAGE (en%) SELON LE SEXE ET LE MILIEU, (NIVEAU NATIONAL ET REGIONAL), 2008	جدول 11:
Tableau 12 :	معدل النشاط و البطالة (%) للسكان البالغين 15 سنة فأكثر حسب فئات السن والوسط: 2008 TAUX D'ACTIVITE ET TAUX DE CHOMAGE (%) DE LA POPULATION AGEE DE 15 ANS ET PLUS SELON LE GROUPE D'AGE ET LE MILIEU:2008	جدول 12:
Tableau 13 :	معدل النشاط و البطالة (%) للسكان البالغين 15 سنة فأكثر حسب الولاية أو الإقليم والوسط : 2008 TAUX D'ACTIVITE ET TAUX DE CHOMAGE (%) DE LA POPULATION AGEE DE 15 ANS ET PLUS SELON LA PROVINCE/WILAYA ET EL MILIEU : 2008	جدول 13:
Tableau 14 :	موظفو الدولة حسب الإقليم أو العمالة. 2008 PERSONNEL DE L'ETAT PAYE PAR LA D. R. P. . SELON LA PROVINCE/ PREFECTURE, 2008	جدول 14:

السكان البالغون 15 سنة فأكثر حسب نوع النشاط والوسط بالجهة: 2008

Tableau 1 : POPULATION AGE DE 15 ANS ET PLUS SELON LE TYPE D'ACTIVITE ET LE MILIEU: REGION TANGER-TETOUAN 2008 جدول 1:

Type d'activité	Actifs occupés النشيطون المشتغلون	Chômeurs العاطلون	Total Actifs: مجموع النشيطين	Total Inactifs الغير النشيطون	Total المجموع	نوع النشاط
Urbain	433270	63513	496783	648484	1145267	الحضري
Rural	314830	12002	326832	376852	703684	القروي
Ensemble	748100	75515	823615	1025336	1848951	المجموع

Source: Direction de la Statistique

المصدر : مديرية الإحصاء

السكان البالغون 15 سنة فأكثر حسب نوع النشاط والجنس بالجهة: 2008

Tableau 2 : POPULATION AGE DE 15 ANS ET PLUS SELON LE TYPE D'ACTIVITE ET LE SEXE: REGION TANGER-TETOUAN 2008 جدول 2:

Type d'activité	Actifs occupés النشيطون المشتغلون	Chômeurs العاطلون	Total Actifs: مجموع النشيطين	Total Inactifs الغير النشيطون	Total المجموع	نوع النشاط
Masculin	656275	62878	719153	221872	941025	ذكور
Féminin	91825	12637	104462	803464	907926	إناث
Ensemble	748100	75515	823615	1025336	1848951	المجموع

Source: Direction de la Statistique

المصدر : مديرية الإحصاء

السكان النشيطون البالغون 15 سنة فأكثر حسب نوع النشاط وفئات السن والوسط بالجهة: 2008

Tableau 3 : POPULATION ACTIVE AGE DE 15 ANS ET PLUS SELON LE TYPE D'ACTIVITE ET LE GROUPE D'AGE ET LE MILIEU :REGION TANGER-TETOUAN 2008 جدول 3:

Age	النشيطون المشتغلون Actifs occupés	العاطلون Chômeurs	مجموع النشيطين Total actifs	فئات السن
Urbain	433270	63513	496783	الحضري
15 - 24 ans	83376	32231	115607	سنة 24 - 15
25 - 34 ans	121954	24449	146403	سنة 34 - 25
35 - 44 ans	109164	4667	113831	سنة 44 - 35
45 ans et plus	118776	2165	120941	سنة 45 وأكثر
Rural	314830	12002	326832	القروي
15 - 24 ans	96350	8299	104649	سنة 24 - 15
25 - 34 ans	87583	2998	90581	سنة 34 - 25
35 - 44 ans	60349	493	60842	سنة 44 - 35
45 ans et plus	70548	212	70760	سنة 45 وأكثر
Ensemble	748100	75515	823615	المجموع
15 - 24 ans	179726	40530	220256	سنة 24 - 15
25 - 34 ans	209537	27448	236985	سنة 34 - 25
35 - 44 ans	169513	5160	174673	سنة 44 - 35
45 ans et plus	189324	2377	191701	سنة 45 وأكثر

Source: Direction de la Statistique

المصدر : مديرية الإحصاء

السكان النشيطين المشتغلين البالغين 15 سنة فأكثر حسب قطاع الشغل والوسط بالجهة: 2008
 Tableau 4: POPULATION ACTIVE OCCUPEE AGEE DE 15 ANS ET PLUS SELON LE SECTEUR D'ACTIVITE ET LE MILIEU :REGION TANGER-TETOUAN 2008 : جدول 4

Secteur	الحضري	القروي	المجموع	القطاع
	Urbain	Rural	Ensemble	
Agriculture Forêt et Pêche	18522	250437	268959	الفلاحة، الغابات و الصيد البحري
Industrie (y compris bâtiment)	164490	35133	199623	الصناعة (تتضمن البناء و الأشغال العمومية)
Services	250051	29260	279311	الخدمات
Activité mal désignée	207	-	207	نشاط غير محدد
Total	433270	314830	748100	المجموع

Source: Direction de la Statistique

المصدر : مديرية الإحصاء

توزيع السكان النشيطين المشتغلين البالغين 15 سنة فأكثر حسب الحالة في المهنة والوسط بالجهة: 2008
 Tableau 5 : ANS ET PLUS SELON LE STATUT PROFESSIONNEL ET LE MILIEU : REGION TANGER -TETOUAN 2008 : جدول 5

Statut Professionnel	الحضري	القروي	المجموع	الحالة المهنية
	Urbain	Rural	Ensemble	
Salariés	279849	58358	338207	الأجراء
Travailleurs pour propre compte	132624	161772	294396	العاملون لحسابهم الخاص
Autres	20797	94700	115497	آخر
Total	433270	314830	748100	المجموع

Source: Direction de la Statistique

المصدر : مديرية الإحصاء

السكان النشيطون المشتغلون الذين يمارسون نشاطا ثانويا حسب الجنس و فئات السن والوسط بالجهة:
 Tableau 6 : POPULATION ACTIVE OCCUPEE EXERCANT UNE ACTIVITE SECONDAIRE SELON LE SEXE ET LE GROUPE D'AGE ET LE MILIEU :REGION TANGER -TETOUAN 2008 : جدول 6

Age	ذكور	إناث	مجموع	فئات السن
	Masculin	Féminin	Ensemble	
Urbain	1800	-	1800	الحضري
moins de 25	107	-	107	15 - 24 سنة
25 - 44 ans	1056	-	1056	25 - 34 سنة
45-59 ans	513	-	513	35 - 44 سنة
60 ans et plus	124	-	124	45 سنة و أكثر
Rural	10660	12002	22662	القروي
moins de 25	1067	119	1186	15 - 24 سنة
25 - 44 ans	5722	130	5852	25 - 34 سنة
45-59 ans	3030	108	3138	35 - 44 سنة
60 ans et plus	841	-	841	45 سنة و أكثر
Ensemble	12460	357	12817	المجموع
moins de 25	1174	119	1293	15 - 24 سنة
25 - 44 ans	6778	130	6908	25 - 34 سنة
45-59 ans	3543	108	3651	35 - 44 سنة
60 ans et plus	965	-	965	45 سنة و أكثر

Source: Direction de la Statistique

المصدر : مديرية الإحصاء

Tableau 7 : السكان العاطلون حسب الشهادة المحصل عليها والوسط بالجهة : 2008 : جدول 7 :
POPULATION ACTIVE EN CHOMAGE SELON LE DIPLÔME ET LE MILIEU :

Diplôme	الحضري	القروي	المجموع	الشهادة المحصل عليها
	Urbain	Rural	Ensemble	
- Sans Diplôme	21703	7555	29258	بدون شهادات
- Niveau Moyen	41810	4447	46257	شواهد متوسطة
- Niveau Supérieur				شواهد عليا
Total	63513	12002	75515	المجموع

Source: Direction de la Statistique

المصدر : مديرية الإحصاء

Tableau 8 : مناصب الشغل المحدثّة مابين 2006 و 2007 للبالغين من العمر 15 سنة فأكثر حسب الوسط : مجموع الجهة : جدول 8 :
CREATION D'EMPLOI ENTRE 2006 ET 2007 POUR LES ACTIFS AGES DE 15 ANS ET PLUS SELON LE MILIEU : TOTAL REGION

Milieu	السنة		مناصب الشغل المحدثّة		الوسط
	Année		Créations d'emplois		
	2006	2007	بالقيمة المطلقة En terme Absolus	بالقيمة النسبية (%) En terme relatifs (%)	
Urbain	407735	426460	18725	4,4	الحضري
Rural	329514	341662	12148	3,6	القروي
Ensemble	737249	768122	30873	4,0	المجموع

Source: Direction de la Statistique

المصدر : مديرية الإحصاء

Tableau 9 : معدل النشاط (%) حسب الجنس , الوسط و العمالة أو الإقليم 2008 : جدول 9 :
TAUX D'ACTIVITE (en%) SELON LE SEXE,LE MILIEU ET LA PROVINCE /PREFECTURE: POPULATION TOTALE. 2008

Milieu	طنجة أصيلة	تطوان	العرائش	شفشاون	الفص أنجرة+المضيق الفتنيدق	المجموع	الوسط
	Tanger-Assilah	Tétouan	Larache	Chefchaouen	Fahs-Anjra+ M'diq Fnideq	Région	
Urbain	45,7	41,4	40,6	43,4	...	43,4	الحضري
Masculin	72,7	الذكور
Féminin	14,3	الإناث
Rural	51,8	44,1	50,1	46,4	...	46,4	القروي
Masculin	82,2	الذكور
Féminin	6,7	الإناث
Ensemble	46,1	42,1	45,2	44,5	...	44,5	المجموع
Masculin	76,4	الذكور
Féminin	11,5	الإناث

Source: Direction de la Statistique

المصدر : مديرية الإحصاء

Tableau 10 : معدل النشاط و البطالة (%) للسكان البالغين 15 سنة فأكثر حسب الشهادة المحصل عليها والوسط بالجهة: TAUX D'ACTIVITE ET TAUX DE CHOMAGE (%) DE LA POPULATION AGE DE 15 ANS ET PLUS SELON LE DIPLOME ET LE MILIEU : REGION TANGER-TETOUAN جدول 10:

Diplôme	معدل النشاط			معدل البطالة			الشهادة المحصل عليها
	Taux d'activité			Taux de chômage			
	الحضري Urbain	القروي Rural	المجموع Ensemble	الحضري Urbain	القروي Rural	المجموع Ensemble	
- Sans Diplôme	40,2	45,7	42,9	7,9	2,6	5,1	بدون شهادات
- Niveau Moyen	48,1	53,7	48,8	18,9	13,3	18,2	شواهد متوسطة
- Niveau Supérieur							شواهد عليا
Total	43,4	46,4	44,5	12,8	3,7	9,2	المجموع

Source: Direction de la Statistique

المصدر : مديرية الإحصاء

Tableau 11 : معدل النشاط و البطالة (%) حسب الجنس و الوسط (المستوى الوطني و الجهوي)؛ 2008 TAUX D'ACTIVITE ET TAUX DE CHOMAGE (en%) SELON LE SEXE ET LE MILIEU: NIVEAU NATIONAL ET REGIONAL, 2008 جدول 11:

Milieu	معدل النشاط		معدل البطالة		الوسط
	Taux d'activité		Taux de chômage		
	الوطني National	الجهوي Régional	الوطني National	الجهوي Régional	
Ensemble	50,6	44,5	9,6	9,2	المجموع
Féminin	26,6	11,5	9,8	12,8	الإناث
Masculin	75,9	76,4	9,5	8,7	الذكور
Urbain	44,7	43,4	14,7	12,8	الحضري
Féminin	19,3	14,3	20,3	14,6	الإناث
Masculin	71,6	72,7	13,0	12,4	الذكور
Rural	59,0	46,4	4,0	3,7	القروي
Féminin	37,0	6,7	1,8	2,8	الإناث
Masculin	82,0	82,2	5,1	3,7	الذكور

Source: Direction de la Statistique

المصدر : مديرية الإحصاء

Tableau 12 : معدل النشاط و البطالة (%) للسكان البالغين 15 سنة فأكثر حسب فئات السن و الوسط بالجهة: 2008 TAUX D'ACTIVITE ET TAUX DE CHOMAGE (%) DE LA POPULATION AGE DE 15 ANS ET PLUS SELON LE GROUPE D'AGE ET LE MILIEU: REGION TANGER- جدول 12:

Age	معدل النشاط			معدل البطالة			فئات السن
	Taux d'activité			Taux de chômage			
	الحضري Urbain	القروي Rural	المجموع Ensemble	الحضري Urbain	القروي Rural	المجموع Ensemble	
15 - 24 ans	36,7	43,1	39,5	27,9	7,9	18,4	15 - 24 سنة
25 - 34 ans	56,6	54,7	55,8	16,7	3,3	11,6	25 - 34 سنة
35 - 44 ans	53,8	55,8	54,5	4,1	0,8	3,0	35 - 44 سنة
45 ans et plus	33,6	38,0	35,1	1,8	0,3	1,3	45 سنة و أكثر
Total	43,4	46,4	44,5	12,8	3,7	9,2	المجموع

Source: Direction de la Statistique

المصدر : مديرية الإحصاء

Tableau 13 : معدل النشاط و البطالة (%) للسكان البالغين 15 سنة فأكثر حسب الولاية أو الإقليم والوسط : 2008
 TAUX D'ACTIVITE ET TAUX DE CHOMAGE (%) DE LA POPULATION AGEE DE 15 ANS ET PLUS SELON LA PROVINCE/WILAYA ET EL MILIEU : 2008
 جدول 13 :

Province / Préfecture	معدل النشاط			معدل البطالة			العمالة أو الإقليم
	Taux d'activité			Taux de chômage			
	الحضري	القروي	المجموع	الحضري	القروي	المجموع	
	Urbain	Rural	Ensemble	Urbain	Rural	Ensemble	
Chefchaouen	38,9	45,1	44,5	15,0	2,8	3,9	شفشاون
Larache	40,6	50,1	45,2	10,7	3,4	6,8	العرانش
Tanger-Assilah	45,7	51,8	46,1	11,9	9,4	11,7	طنجة-أصيلة
Tétouan	41,4	44,1	42,1	15,3	3,1	12,2	تطوان
Fahs-Anjra+M'diq	الفحص أنجرة+
Fnideq	المضيق الفنيدق
Total	43,4	46,4	44,5	12,8	3,7	9,2	المجموع

Source: Direction de la Statistique

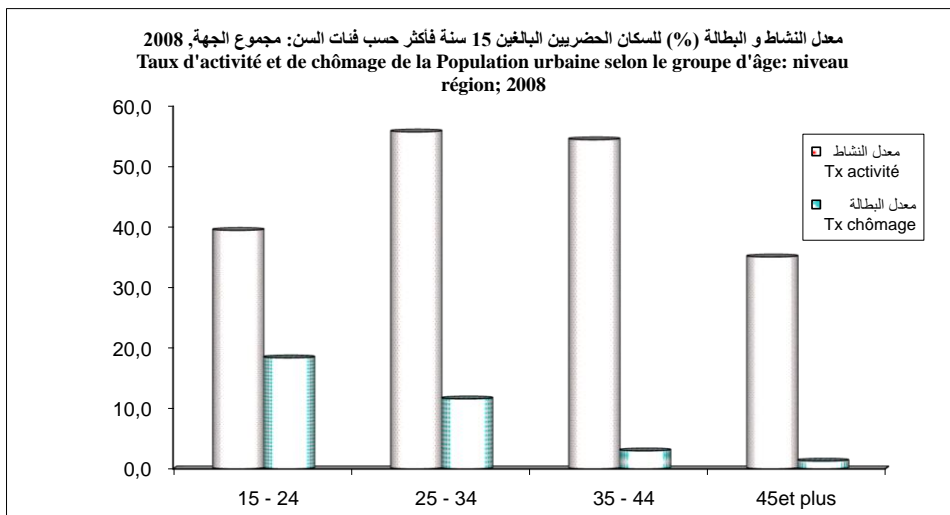
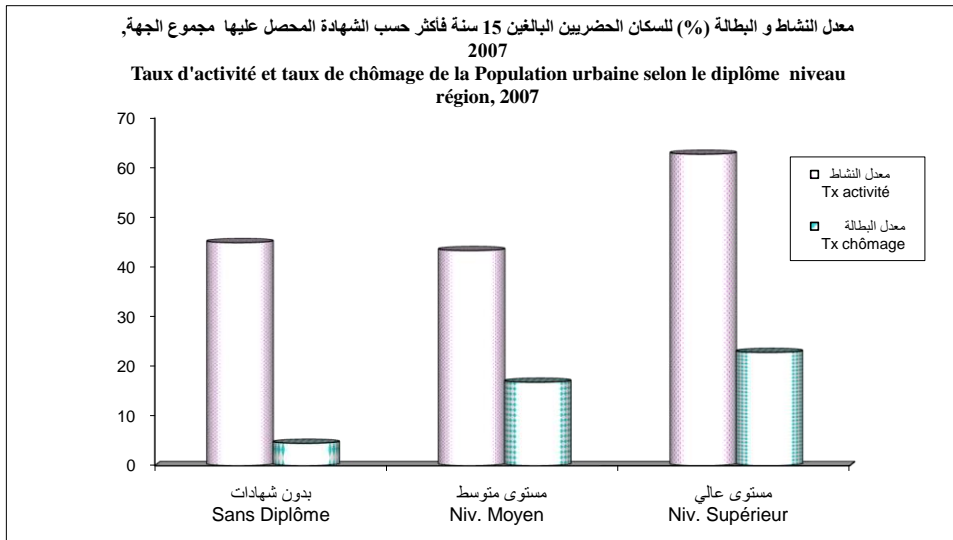
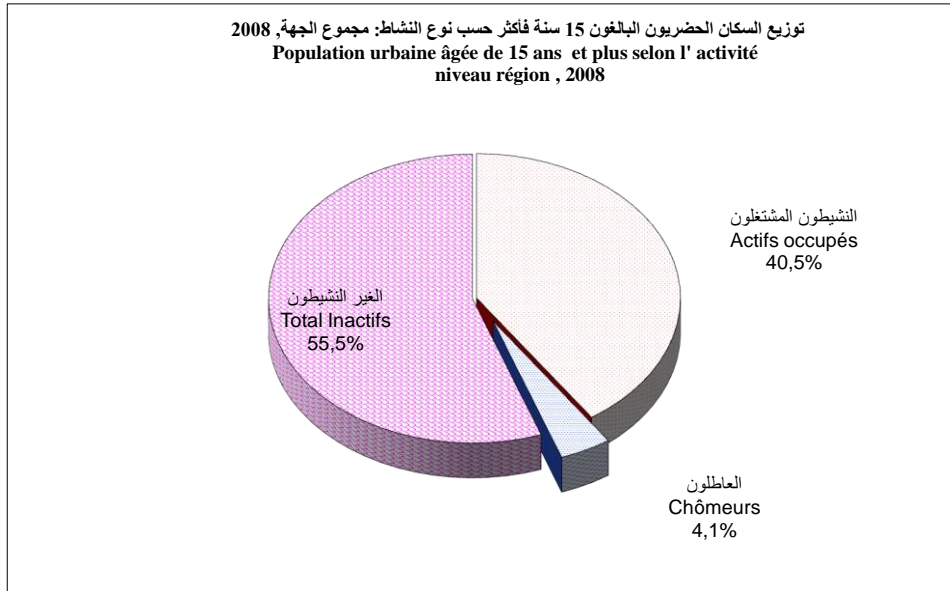
المصدر : مديرية الإحصاء

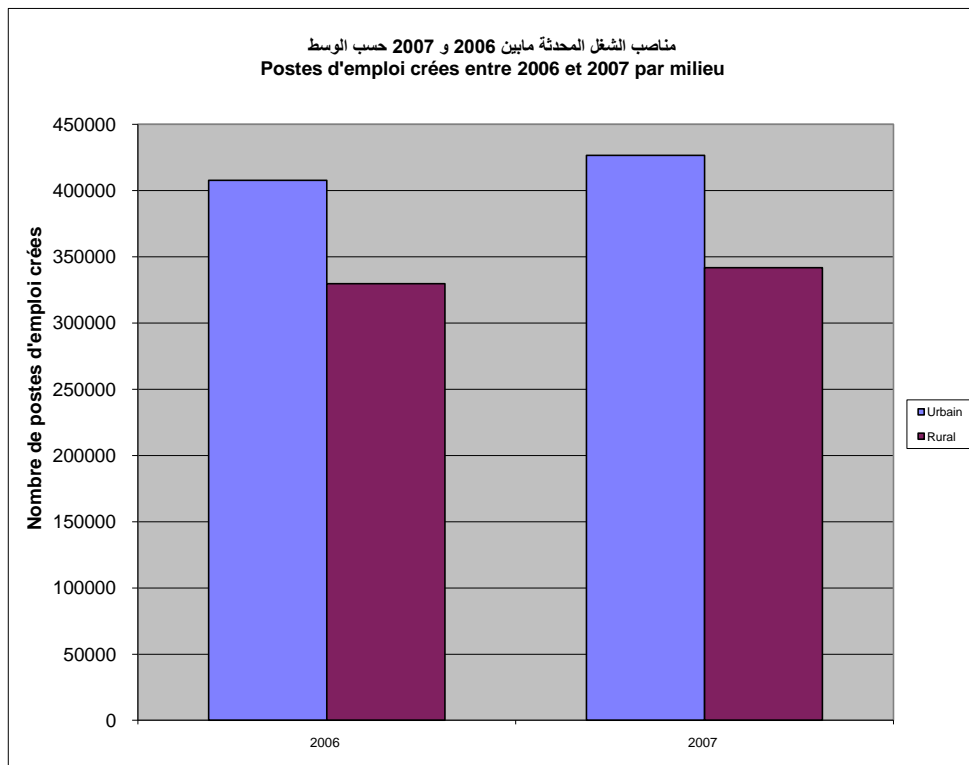
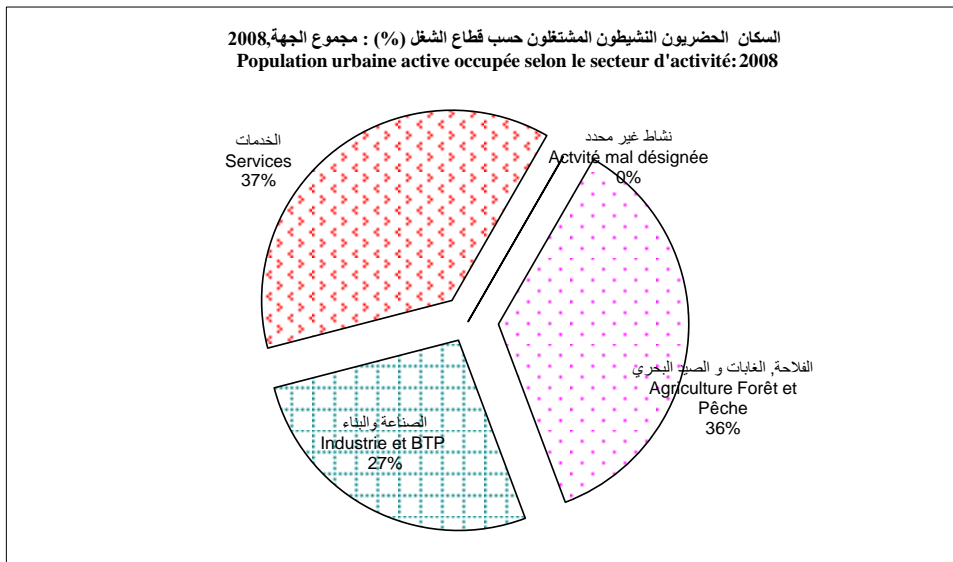
Tableau 14 : موظفو الدولة حسب الإقليم أو العمالة, 2008
 PERSONNEL DE L'ETAT PAYE PAR LA D. R .P .P . SELON LA
 جدول 14 :

Province/Préfecture	موظفو الدولة حسب الإقليم أو العمالة, 2008		المجموع Total	الإقليم/العمالة
	ذكور Masculin	إناث Féminin		
Chefchaouen	3 337	1 874	5 211	شفشاون
Fahs-Anjra	344	179	523	الفحص أنجرة
Larache	3 240	1 793	5 033	العرانش
Tanger-Assilah	5 926	3 506	9 432	طنجة-أصيلة
Tétouan	5 303	3 166	8 469	تطوان
Total	18150	10518	28668	المجموع

Source: Direction de la Statistique

المصدر : مديرية الإحصاء





العدل
JUSTICE

LISTE DES TABLEAUX

[sommaire](#)

لائحة الجداول

Tableau 1 :	أنشطة المحاكم الابتدائية, 2008 ACTIVITES DES TRIBUNAUX DE PREMIERE INSTANCE, 2008	جدول 1:
Tableau 2 :	القضايا المدنية المسجلة حسب المحاكم الابتدائية , 2008 AFFAIRES CIVILES TRAITÉES PAR LES TRIBUNAUX DE PREMIERE INSTANCE, 2008	جدول 2:
Tableau 3 :	القضايا الجنحية المسجلة حسب المحاكم الابتدائية , 2008 AFFAIRES PENALES TRAITÉES PAR LES TRIBUNAUX DE PREMIERE INSTANCE, 2008	جدول 3:
Tableau 4 :	أنشطة محاكم المقاطعات التابعة للمحاكم الابتدائية ومحاكم المقاطعات حسب الدوائر الإستئنافية , 2008 ACTIVITES DES TRIBUNAUX D'ARRONDISSEMENT RATTACHES AU TPI ET CENTRE JUDICIAIRES SELON LE RESSORT DES COURS D'APPEL, 2008	جدول 4:
Tableau 5 :	أنشطة محاكم الاستئناف, 2008 ACTIVITES DES COURS D'APPEL , 2008	جدول 5:
Tableau 6 :	الأحداث المودعين بمؤسسات حماية الطفولة MINEURS PLACES DANS LES ETABLISSEMENTS DE LA SAUVEGARDE DE L'ENFANCE	جدول 6:
Tableau 7 :	أنشطة المحكمة التجارية بطنجة 2008 ACTIVITES DU TRIBUNAL COMMERCIAL A TANGER , 2008	جدول 7:
Tableau 8 :	توزيع الخبراء القضائيين والتراجمة، النساخ، الموثقين والعدول حسب محاكم الاستئناف REPARTITION DES EXPERTS ET INTERPRETES, COOPISTES, NOTAIRES ET ADOULS SELON LES COURS D'APPEL	جدول 8:
Tableau 9 :	توزيع الخبراء القضائيين والتراجمة، النساخ، الموثقين، العدول حسب محاكم الاستئناف, 2008 REPARTITION DES EXPERTS ET INTERPRETES, COOPISTES, NOTAIRES ET ADOULS SELON LES COURS D'APPEL.2008	جدول 9:

Tableau 1 :

أنشطة المحاكم الابتدائية, 2008

جدول 1:

ACTIVITES DES TRIBUNAUX DE PREMIERE INSTANCE, 2008

Tribunal	القضايا المدنية Affaires Civiles			القضايا الجنحية Affaires Pénales			المحاكم
	المسجلة	المحكومة	المخلفة	المسجلة	المحكومة	المخلفة	
	Enrolées	Jugées	En Instance	Enrolées	Jugées	En Instance	
Chefchaouen	10 017	8 559	3 070	5 369	5 226	1944	شفشاون
Tétouan	16 447	13 367	9 540	18 032	19 134	8 082	تطوان
Larache	8 048	8 108	1 118	8 441	8 787	821	العرانش
Ksar El kabir	14 780	14 260	1 585	3 296	2 648	1 149	القصر الكبير
Tanger	32 150	30 982	8 889	23 601	20 327	14 606	طنجة
Assilah	3 841	3 885	478	2 663	3 160	426	أصيلة
Total	85 283	79 161	24 680	61 402	59 282	27 028	المجموع

Source: Ministère de la Justice

المصدر: وزارة العدل

Tableau 2 :

القضايا المدنية حسب المحاكم الابتدائية, 2008

جدول 2:

AFFAIRES CIVILES TRAITÉES PAR LES TRIBUNAUX DE PREMIERE INSTANCE, 2008

Tribunal	المجموع Total	dont : منه					المحاكم	
		نزاعات الشغل	حوادث الشغل	قضايا استعجالية	الأحوال الشخصية	الحالة المدنية		العقار العادي
		Contentieux du travail	Accidents de travail	Affaires référéées	Statut personnel	Etat civil		Affaires immobilières
A. Enrolées	85 283	2 715	1 922	2 729	5 366	26 043	1 030	المسجلة
Chefchaouen	10 017	22	26	172	527	6969	203	شفشاون
Tétouan	16 447	744	358	552	1 423	4 531	308	تطوان
Larache	8 048	152	153	205	644	2 511	170	العرانش
Ksar El Kabir	14 780	100	134	195	1 145	5 901	129	القصر الكبير
Tanger	32 150	1 681	1 235	1 512	1 330	4 601	115	طنجة
Assilah	3 841	16	16	93	297	1 530	105	أصيلة
A. Jugées	79 161	2 134	2 424	2 834	5 680	23 082	805	المحكومة
Chefchaouen	8 559	18	19	185	572	5 640	174	شفشاون
Tétouan	13 367	674	219	541	1 348	3 256	223	تطوان
Larache	8 108	169	184	207	665	2 513	68	العرانش
Ksar El Kabir	14 260	105	141	191	1 135	5 635	134	القصر الكبير
Tanger	30 982	1 130	1 852	1 610	1 658	4 445	122	طنجة
Assilah	3 885	38	9	100	302	1 593	84	أصيلة
A. En Instance	24 680	2 331	2 103	305	2 103	4 359	1 034	المخلفة
Chefchaouen	3 070	23	103	13	192	1 987	245	شفشاون
Tétouan	9 540	931	970	114	914	1 521	285	تطوان
Larache	1 118	52	128	13	252	39	123	العرانش
Ksar El Kabir	1 585	90	91	27	356	441	86	القصر الكبير
Tanger	8 889	1 224	788	132	321	361	144	طنجة
Assilah	478	11	23	6	68	10	151	أصيلة

Source: Ministère de la Justice

المصدر: وزارة العدل

Tableau 3 : القضايا الجنحية حسب المحاكم الابتدائية , 2008
AFFAIRES PENALES TRAITEES PAR LES TRIBUNAUX DE PREMIERE INSTANCE (TPI), 2008

Tribunal	المجموع Total	منه :			المحاكم	
		dont				
		الجنح Délits	حوادث السير Accidents de la circulation	المخالفات Contraventions		قضايا الأحداث Affaires mineurs
A. Enrôlées	61 402	40 164	3 772	15 830	1 172	المسجلة
Chefchaouen	5 369	3 059	299	1 908	97	شفشاون
Tétouan	18 032	11 166	935	5 510	388	تطوان
Larache	8 441	3 060	270	4 788	141	العرانش
Ksar El kébir	3 296	2 463	376	376	79	القصر الكبير
Tanger	23 601	18 936	1 737	2 298	431	طنجة
Assilah	2 663	1 480	155	950	36	أصيلة
A. Jugées	59282	39054	3131	15498	1118	المحكومة
Chefchaouen	5 226	3 088	144	1 908	86	شفشاون
Tétouan	19 134	13 049	696	4 983	348	تطوان
Larache	8 787	3 505	371	4 608	134	العرانش
Ksar El kébir	2 648	1 930	318	318	77	القصر الكبير
Tanger	20 327	15 657	1 391	2 644	433	طنجة
Assilah	3 160	1 825	211	1 037	40	أصيلة
A. E n Instance	27 028	19 665	4 395	2 404	235	المخلفة
Chefchaouen	1944	1 486	419	-	27	شفشاون
Tétouan	8 082	4 857	1 052	1 925	66	تطوان
Larache	821	327	262	180	26	العرانش
Ksar El kébir	1 149	761	313	58	17	القصر الكبير
Tanger	14 606	11 939	2 240	241	83	طنجة
Assilah	426	295	109	-	16	أصيلة

Source: Ministère de la Justice

المصدر: وزارة العدل

Tableau 4 : أنشطة محاكم المقاطعات التابعة للمحاكم الابتدائية والمراكز القضائية حسب الدوائر الاستئنافية, 2008
ACTIVITES DES TRIBUNAUX D'ARRONDISSEMENTS RATTACHES AU TPI ET CENTRES JUDICIAIRES SELON LE RESSORT DES COURS D'APPEL, 2008

Activité	المراكز القضائية Centres Judiciaires		محاكم المقاطعات Tribunaux des Arrondissements (TPI)		المجموع Total		الأنشطة
	طنجة	تطوان	طنجة	تطوان	طنجة	تطوان	
	Tanger	Tétouan	Tanger	Tétouan	Tanger	Tétouan	
Affaires Civiles	-	164	2655	2314	2655	2478	القضايا المدنية
- Enrôlées	-	71	1205	675	1205	746	المسجلة
- Jugées	-	74	1221	471	1221	545	المحكومة
- En Instance	-	19	229	1 168	229	1187	المخلفة
Affaires Pénales	-	2	981	291	981	293	القضايا الجنحية
- Enrôlées	-	1	423	39	423	40	المسجلة
- Jugées	-	-	423	58	423	58	المحكومة
- En Instance	-	1	135	194	135	195	المخلفة
Total	-	166	3636	2605	3636	2771	المجموع
- Enrôlées	-	72	1628	714	1628	786	المسجلة
- Jugées	-	74	1644	529	1644	603	المحكومة
- En Instance	-	20	364	1362	364	1382	المخلفة

Source: Ministère de la Justice

المصدر: وزارة العدل

Tableau 5 : **أنشطة محاكم الاستئناف, 2008** جدول 5:

ACTIVITES DES COURS D'APPEL , 2008

Activité	طنجة	تطوان	المجموع Total	الأنشطة
	Tanger	Tétouan		
Affaires Civiles	11185	3700	14885	القضايا المدنية
- Enrolées	3846	1475	5321	المسجلة
- Jugées	4571	1461	6032	المحكومة
- En Instance	2768	764	3532	المخلفة
Affaires Pénales	24781	14641	39422	القضايا الجنحية
- Enrolées	11010	5648	16658	المسجلة
- Jugées	12218	6363	18581	المحكومة
- En Instance	1553	2630	4183	المخلفة
Total	35966	18341	54307	المجموع
- Enrolées	14856	7123	21979	المسجلة
- Jugées	16789	7824	24613	المحكومة
- En Instance	4321	3394	7715	المخلفة

Source: Ministère de la Justice المصدر: وزارة العدل

Tableau 6 : **الأحداث المودعين بمؤسسات حماية الطفولة** جدول 6:
MINEURS PLACES DANS LES ETABLISSEMENTS DE LA SAUVEGARDE DE L'ENFANCE

Type d'Etablissement	2003	2004	2005	2006	2007	2008	نوع المؤسسات
Larache							العرانش
Centre de Rééducation	123	161	202	117	127	124	مركز إعادة التربية
Tanger							طنجة
Centre d'Observation et de Rééducation	172	232	163	164	129	130	مركز الملاحظة و إعادة التربية
Total	295	393	365	281	256	254	المجموع

Source: Ministère de la Justice المصدر: وزارة العدل

Tableau 7 : **أنشطة المحكمة التجارية بطنجة 2008** جدول 7:
ACTIVITES DU TRIBUNAL COMMERCIAL DE TANGER , 2008

Activité	منه					النشاط
	المجموع Total	الاستعجالي référéés	قضايا الموضوع		الأوامر بالأداء Ordres de paiement	
			تجاري متنوع Commercial divers	دونت Affaires d'objet		
Affaires enrólées	6133	112	1647	250	376	القضايا المسجلة
Affaires jugées	5727	143	1273	239	376	القضايا المحكومة
Affaires en instance	2110	20	1737	72	-	القضايا المخلفة
Total	13970	275	4657	-	752	المجموع

Source: Ministère de la Justice المصدر: وزارة العدل

توزيع الخبراء القضائيين والتراجمة،النساحة،الموثقين،العدول
حسب محاكم الاستئناف

Tableau 8 :

جدول 8:

REPARTITION DES EXPERTS ET INTERPRETES,COOPISTES,NOTAIRES
ET ADOULS SELON LES COURS D'APPEL

Cours d'appel	2004	2005	2006	2007	2008	محاكم الاستئناف
Cours d'appel de Tanger						محكمة الاستئناف بطنجة
-experts et interprets	154	159	154	168	172	الخبراء القضائيين والتراجمة
-coopistes	29	29	28	30	29	النساح
-notaires	24	32	35	40	39	الموثقون
-adouls	243	229	202	203	211	العدول
Cours d'appel de Tétouan						محكمة الاستئناف بتطوان
-experts et interprets	39	41	40	40	40	الخبراء القضائيين والتراجمة
-coopistes	19	19	19	20	20	النساح
-notaires	7	8	10	11	11	الموثقون
-adouls	207	206	194	197	184	العدول
Total						المجموع
-experts et interprets	193	200	194	208	212	الخبراء القضائيين والتراجمة
-coopistes	-	48	47	50	49	النساح
-notaires	31	40	45	51	50	الموثقون
-adouls	450	435	396	400	395	العدول

Source: Ministère de la Justice

المصدر: وزارة العدل

توزيع الخبراء القضائيين والتراجمة،النساحة،الموثقين،العدول ، الأعران القضائيين والمحامون
حسب محاكم الاستئناف،2008

Tableau 9 :

جدول 9:

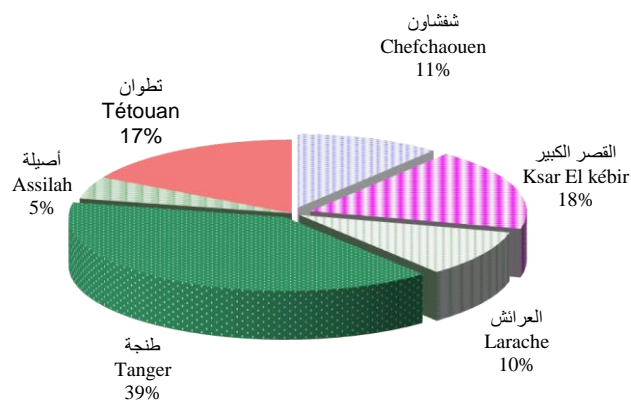
REPARTITION DES EXPERTS ET INTERPRETES,COOPISTES,NOTAIRES,AVOCATS,HUISSIERS
ET ADOULS SELON LES COURS D'APPEL,2008

Cours d'appel	ذكور Masculin	إناث Féminin	المجموع Ensemble	محاكم الاستئناف
Cours d'appel de Tanger				محكمة الاستئناف بطنجة
-experts	125	12	137	الخبراء القضائيين
-interprets	20	15	35	التراجمة
-coopistes	28	1	29	النساح
-notaires	39	الموثقون
-adouls	211	العدول
- huissiers	44	3	47	الأعران القضائيين
-avocats	452	64	516	المحامون
Cours d'appel de Tétouan				محكمة الاستئناف بتطوان
-experts	28	-	28	الخبراء القضائيين
-interprets	7	5	12	التراجمة
-coopistes	17	3	20	النساح
-notaires	11	الموثقون
-adouls	184	العدول
- huissiers	22	-	22	الأعران القضائيين
-avocats	190	31	221	المحامون
Total				المجموع
-experts	153	12	165	الخبراء القضائيين
-interprets	27	20	47	التراجمة
-coopistes	45	4	49	النساح
-notaires	50	الموثقون
-adouls	395	العدول
- huissiers	66	3	69	الأعران القضائيين
-avocats	642	95	737	المحامون

Source: Ministère de la Justice

المصدر: وزارة العدل

القضايا المدنية المحكومة من طرف المحاكم الابتدائية (%), 2008
Affaires civiles jugées par les tribunaux de 1ère instance 2008



القضايا الجنحية المحكومة من طرف المحاكم الابتدائية (%), 2008
Affaires pénales jugées par les tribunaux de 1ère instane; 2008

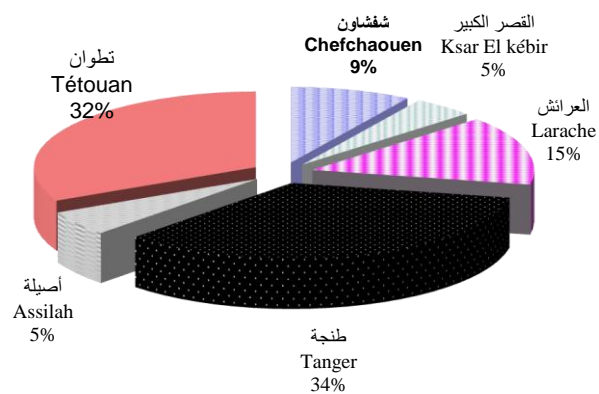


Tableau 1 :	التجهيزات الرياضية حسب الإقليم أو العمالة, 2008 INSTALLATIONS SPORTIVES PAR PROVINCE/PREFECTURE , 2008	جدول 1:
Tableau 2 :	الأندية الرياضية المنضوية تحت لواء الجامعات, 2008 CLUBS SPORTIFS SELON LA FEDERATION ET LA PROVINCE /PREFECTURE,2008	جدول 2:
Tableau 3 :	المنخرطون في الأندية الرياضية حسب الإقليم أو العمالة, 2008 ADHERANTS AUX CLUBS SPORTIFS SELON LA PROVINCE/PREFECTURE ,2008	جدول 3:
Tableau 4 :	منشآت الشبيبة و الرياضة و أنشطتها حسب الإقليم أو العمالة, 2007-2008 ETABLISSEMENTS DE LA JEUNESSE ET SPORTS ET ACTIVITES PAR PROVINCE /PREFECTURE, 2007-2008	جدول 4:
Tableau 5 :	أنشطة مراكز الإستقبال حسب المدينة ACTIVITES DES CENTRES D'ACCUEIL PAR VILLE	جدول 5:
Tableau 6 :	المشاركون في المخيمات الصيفية حسب الإقليم أو العمالة, 2008 PARTICIPANTS AUX COLONIES DE VACANCES PAR PROVINCE/PREFECTURE , 2008	جدول 6:
Tableau 7 :	المؤطرون في المخيمات الصيفية حسب الإقليم أو العمالة, 2008 ENCADRANTS AUX COLONIES DE VACANCES PAR PROVINCE/PREFECTURE , 2008	جدول 7:
Tableau 8 :	النشاط السينمائي حسب الإقليم أو العمالة, 2008 ACTIVITE CINEMATOGRAPHIQUE PAR PROVINCE/PREFECTURE , 2008	جدول 8 :

التجهيزات الرياضية حسب الإقليم أو العمالة, 2008

Tableau 1 :

جدول 1:

INSTALLATIONS SPORTIVES PAR PROVINCE/PREFECTURE , 2008

Installations	المجموع						التجهيزات الرياضية	
	شفشاون	الفحص أنجرة	العرائش	طنجة - أصيلة	تطوان	Tanger-Assilah		
	Chefchaouen	Fahs-Anjra	Larache	M'diq-Fnideq	Tétouan	Total		
Foot -Ball	15	-	5	-	5	1	26	كرة القدم
Basket -Ball	7	-	2	-	4	1	14	كرة السلة
Hand -Ball	1	-	-	1	2	1	5	كرة اليد
Volley -Ball	-	-	-	-	2	-	2	كرة الطائرة
Tennis	-	-	-	-	2	-	2	التنيس
Rugby	-	-	-	-	-	-	-	الكرة المستطيلة
Golf	-	-	-	-	1	-	1	الكولف
Piscine	-	-	-	-	-	1	1	المسابح
Base nautique	-	-	-	-	1	-	1	القاعدة البحرية
Salle de Sport	-	-	1	-	2	1	4	القاعات الرياضية
Cricket	-	-	-	-	1	-	1	الكريكت

Source :Délégations Provinciales de la Secrétariat d'Etat Chargé de la Jeunesse

المصدر: المندوبيات الإقليمية لكتابة الدولة المكلفة بالشباب

Tableau 2 :

الأندية الرياضية المنضوية تحت لواء الجامعات, 2008

جدول 2:

CLUBS SPORTIFS SELON LA FEDERATION ET LA PROVINCE /PREFECTURE,2008

Fédération	المجموع						الأندية الرياضية	
	شفشاون	الفحص أنجرة	العرائش	طنجة - أصيلة	تطوان	Tanger-Assilah		
	Chefchaouen	Fahs-Anjra	Larache	M'diq-Fnideq	Tétouan	Total		
Athlétisme	1	-	7	1	4	5	18	ألعاب القوى
Basket-Ball	1	1	3	1	1	2	9	كرة السلة
Boxe	-	-	-	-	1	-	1	الملاكمة
Cyclisme	1	-	-	-	2	1	4	سباق الدراجات
Echecs	1	-	1	-	4	4	10	الشطرنج
Foot-Ball	1	1	9	3	36	20	70	كرة القدم
Gymnastique	-	-	-	-	-	1	1	الجمباز
Hand-Ball	-	-	-	-	2	2	4	كرة اليد
Karaté	1	-	17	-	66	5	89	الكاراتي
Motocross	-	-	-	-	-	1	1	سباق الدراجات النارية بالأرياف
Pétanque	1	-	3	-	1	-	5	الكرة الحديدية
Mécanique	-	-	-	-	-	-	-	الميكانيك
Full-Contact	-	-	3	2	15	10	30	الفول كونطكت
Tae-Kwondo	-	-	5	4	45	16	70	التايكوندو
Tennis	-	-	-	-	2	-	2	كرة المضرب
Sports des Handicapés	-	-	2	-	-	2	4	رياضة الأشخاص المعاقين
Culturisme	-	-	12	6	-	33	51	كوبتوريزم
Natation	-	-	-	-	-	-	-	السباحة
Planche à Voile	-	-	-	1	1	1	3	الزوارق الشراعية
Autres (Equitation,Cricket,...)	3	-	7	-	40	-	50	الأندية الرياضية الأخرى
Total	10	2	69	18	220	#REF!	422	المجموع

Source :Délégations Provinciales de la Secrétariat d'Etat Chargé de la Jeunesse

المصدر: المندوبيات الإقليمية لكتابة الدولة المكلفة بالشباب

Tableau 3 : المنخرطون في الأندية الرياضية حسب الإقليم أو العمالة, 2008
ADHERANTS AUX CLUBS SPORTIFS SELON LA PROVINCE/ PREFECTURE
جدول 3: ,2008

Clubs	شفشاون	الفحص أنجرة	العرائش	المضيق-الفيديق	طنجة-أصيلة	تطوان	المجموع	الأندية الرياضية
	Chefchaouen	Fahs-Anjra	Larache	M'diq-Fnideq	Tanger-Assilah	Tétouan	Total	
Athlétisme	80	-	710	...	342	...	1 132	ألعاب القوى
Basket-Ball	60	120	195	...	150	...	525	كرة السلة
Boxe	-	-	-	...	24	...	24	الملاكمة
Cyclisme	20	-	-	...	48	...	68	سباق الدراجات
Echecs	40	-	27	...	-	...	67	الشطرنج
Foot-Ball	30	150	620	...	2 841	...	3 641	كرة القدم
Gymnastique	-	-	-	...	-	الجمباز
Hand-Ball	-	-	-	...	65	...	65	كرة اليد
Karaté	50	-	874	...	620	...	1 544	الكاراطي
Motocross	-	-	-	...	-	سباق الدراجات النارية بالأر ياف
Pétanque	60	-	65	...	-	...	125	الكرة الحديدية
Mécanique	-	-	-	...	-	الميكانيك
Full-Contact	-	-	181	...	360	...	541	الفول كونطكت
Tae-Kwondo	-	-	423	...	352	...	775	التيكوندو
Tennis	-	-	-	...	-	كرة المضرب
Sports des Handicapés	-	-	60	...	-	...	60	رياضة الأشخاص المعاقين
Culturisme	-	-	600	...	-	...	600	كوبتوريزم
Natation	-	-	-	...	-	السباحة
Planche à Voile	-	-	-	...	-	الزوارق الشراعية
Autres(Rugby,Cricket,..)	150	-	-	...	545	...	695	الأندية الرياضية الأخرى
Total	490	270	3 755	...	5 347	...	9 862	المجموع

Source :Délégations Provinciales de la Secrétariat d'Etat Chargé de la Jeunesse

المصدر: المندوبيات الإقليمية لكتابة الدولة المكلفة بالشباب

Tableau 4 : منشآت الشبيبة و الرياضة و أنشطتها حسب الإقليم أو العمالة, 2007-2008
 ETABLISSEMENTS DE LA JEUNESSE ET SPORTS ET ACTIVITES PAR PROVINCE/PREFECTURE, 2007-2008
 جدول 4:

Etablissements	شفشاون	الفحص أنجرة	العرائش	المضيق-الفيديق	طنجة أصيلة	تطوان	المجموع	المؤسسات
	Chefchaouen	Fahs-Anjra	Larache	M'diq-Fnideq	Tanger-Assilah	Tétouan	Total	
Foyers Féminins								الأندية النسوية
Foyers	2	1	3	2	7	8	23	الأندية
Encadrants	7	3	8	15	24	34	91	الموظرون
Bénéficiaires	105	96	920	83	328	138	1 670	المشاركون
Jardins d'Enfants								رياض الأطفال
Etablissements	4	1	2	1	5	5	18	المؤسسات
Jardinières	-	1	-	1	12	5	19	المربيات
Bénéficiaires	96	35	90	43	192	191	647	المشاركون
Maisons de Jeunes								دور الشباب
Etablissements	9	3	3	1	6	5	27	المؤسسات
Bénéficiaires :	36035	33272	48710	1737	16190	24334	160 278	المشاركون
* Activités normales	15380	20279	12802	558	5340	10982	65 341	الأنشطة العادية
* Activités de Rayon	20655	12993	35908	1179	10850	13352	94 937	الأنشطة الإشعاعية

المصدر: كتابة الدولة المكلفة بالشباب و المندوبيات الإقليمية لكتابة الدولة المكلفة بالشباب

Source: Secrétariat d'Etat Chargé de la Jeunesse et Délégations Provinciales de la Secrétariat d'Etat Chargé de la Jeunesse

Tableau 5 : أنشطة مراكز الإستقبال حسب المدينة
 ACTIVITES DES CENTRES D'ACCUEIL PAR VILLE
 جدول 5:

Centre	الطاقة الإيوانية Capacité Litrière	مجموع الأشخاص المستفيدين : Total des personnes benificiaires						المركز
		2003	2004	2005	2006	2007	2008	
Chefchaouen	70	-	...	463	105	1017	1377	شفشاون
M'diq	-	-	...	-	-	-	-	المضيق
Larache	50	380	...	446	372	803	508	العرائش
Tanger	80	1 980	...	1 241	948	1119	1116	طنجة
Tétouan	47	1 839	...	799	1034	1380	1407	تطوان
Total	177	4 199	2 459	4 319	4 408	المجموع

Source: Secrétariat d'Etat Chargé de la Jeunesse

المصدر: كتابة الدولة المكلفة بالشباب

المشاركون في المخيمات الصيفية حسب الإقليم أو العمالة, 2008
Tableau 6 : PARTICIPANTS AUX COLONIES DE VACANCES PAR PROVINCE/PREFECTURE , 2008 **جدول 6:**

Province/ Préfecture	Périodes المراحل				المجموع Total	منه الفتيات dont filles	الإقليم أو العمالة
	1 ^{ère}	2 ^{ème}	3 ^{ème}	4 ^{ème}			
Chefchaouen	220	-	183	165	568	142	شفشاون
Fahs-Anjra	500	574	368	110	1552	532	فحص-أنجرة
M'diq-Fnideq	-	-	-	-	-	-	المضيق-الفنيدق
Larache	321	625	411	282	1639	329	العرانش
Tanger - Assilah	1109	2035	2360	1295	6799	1857	طنجة - أصيلة
Tétouan	-	-	-	-	-	-	تطوان
Total	2150	3234	3322	1852	10558	2860	المجموع

Source :Délégations Provinciales du Secrétariat d'Etat Chargé de la Jeunesse

المصدر: المندوبيات الإقليمية لكتابة الدولة المكلفة بالشباب

المؤطرون في المخيمات الصيفية حسب الإقليم أو العمالة, 2008
Tableau 7 : ENCADRANTS AUX COLONIES DE VACANCES PAR PROVINCE/
 PREFECTURE , 2008 **جدول 7:**

Province/ Préfecture	Périodes المراحل				المجموع Total	منه الفتيات dont filles	الإقليم أو العمالة
	1 ^{ère}	2 ^{ème}	3 ^{ème}	4 ^{ème}			
Chefchaouen	21	-	22	24	67	28	شفشاون
Fahs-Anjra	54	52	30	13	149	56	فحص-أنجرة
M'diq-Fnideq	-	-	-	-	-	-	المضيق-الفنيدق
Larache	39	71	37	-	147	55	العرانش
Tanger - Assilah	191	421	489	298	1 399	475	طنجة - أصيلة
Tétouan	-	-	-	-	-	-	تطوان
Total	305	544	578	335	1762	614	المجموع

Source :Délégations Provinciales du Secrétariat d'Etat Chargé de la Jeunesse

المصدر: المندوبيات الإقليمية لكتابة الدولة المكلفة بالشباب

النشاط السينمائي حسب الإقليم أو العمالة, 2008
Tableau 8 : ACTIVITE CINEMATOGRAPHIQUE PAR PROVINCE/ PREFECTURE , 2008 **جدول 8:**

Activités Cinématographiques	شفشاون				المجموع Total	النشاط السينمائي
	العرانش	طنجة-أصيلة	تطوان	المجموع		
	Chefchaouen	Larache	Tanger Assilah	Tétouan	Total	
Salles de Cinéma	-	1	7	4	12	عدد قاعات السينما
Places	-	980	4 136	3 350	8 466	عدد المقاعد
Entrées Annuelles	-	3 651	274 867	131 398	409 916	عدد الدخول سنويا
Recettes Annuelles brutes (en1000 Dh)	-	32	3 687	2 233	5 952	المدخول السنوي الخام(بالف درهم)

Source: Centre Cinématographique Marocain

المصدر: المركز السنمائي المغربي

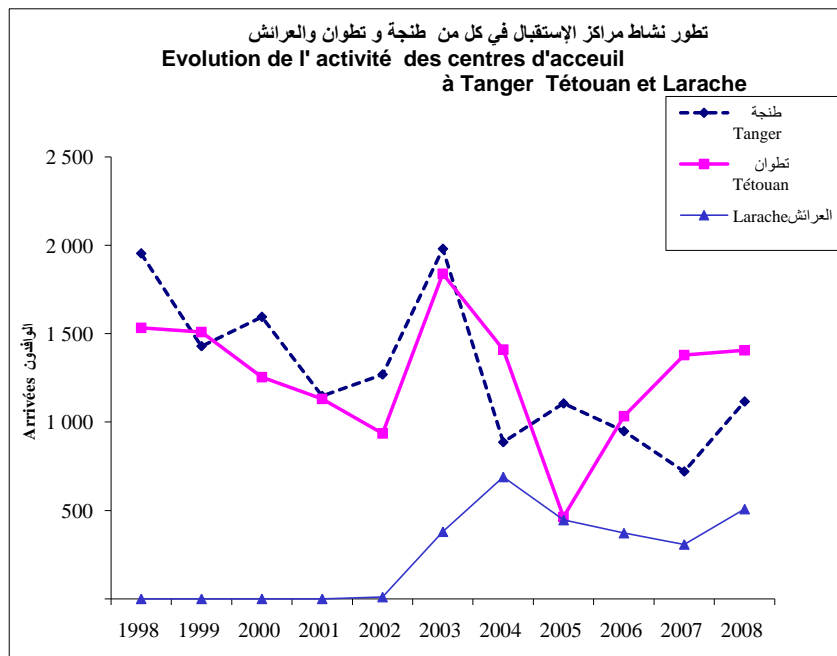
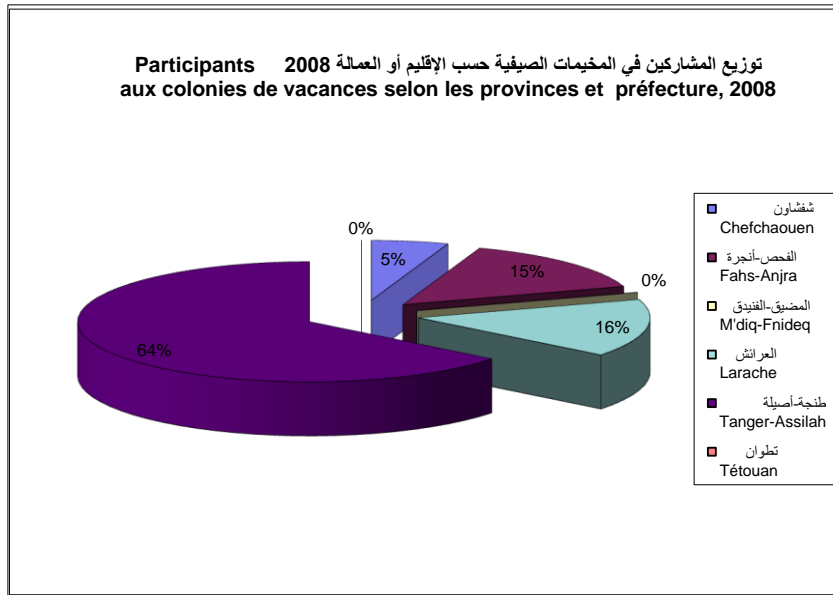


Tableau 1 :	مراكز التعليم والتكوين حسب الإقليم/العمالة، 2008 CENTRES D'EDUCATION ET DU FORMATION PAR PROVINCE/PREFECTURE,2008	جدول 1:
Tableau 2 :	المؤسسات الخيرية و رياض الأطفال حسب الإقليم / العمالة، 2008 ETABLISSEMENTS DE BIENFAISANCE ET JARDINS D'ENFANTS PAR PROVINCE /PREFECTURE, 2008	جدول 2:
Tableau 3 :	مراكز التكوين المهني حسب الإقليم/العمالة، 2008 CENTRES DE FORMATION PROFESSIONNELLE PAR PROVINCE/PREFECTURE ,2008	جدول 3:
Tableau 4 :	المستفيدين من المؤسسات الخيرية حسب مستوى التكوين و الإقليم/العمالة، 2008 BENEFICIAIRES DES ETABLISSEMENTS DE BIENFAISANCE PAR NIVEAU DE FORMATION ET PAR PROVINCE/PREFECTURE,2008	جدول 4:
Tableau 5 :	كمية المواد الأساسية الموزعة حسب الإقليم/العمالة، 2008 QUANTITES DE PRODUITS ALIMENTAIRES DISTRIBUEES PAR PROVINCE/ PREFECTURE ,2008	جدول 5 :

مراكز التعليم والتكوين حسب الإقليم/العمالة، 2008

Tableau 1 :

CENTRES D'EDUCATION ET DU FORMATION PAR PROVINCE/PREFECTURE 2008

جدول 1:

Province /Préfecture	مراكز التعليم والتكوين Centres d' Education et de Formation			الإقليم/العمالة
	العدد	المستفيدون	الموظرون	
	Nombre	Bénéficiaires	Encadrants	
Chefchaouen	30	-	56	شفشاون
Fahs-Anjra	4	186	11	فحص-أنجرة
Larache	26	1073	69	العرانش
M'diq-Fnideq	5	519	13	المضيق-الغنيق
Tanger-Assilah	11	752	49	طنجة-أصيلة
Tetouan	12	1184	76	تطوان
Total	88	3714	274	المجموع

Source : Délégations Provinciales de L'Entraide Nationale

المصدر : المندوبيات الإقليمية للتعاون الوطني

المؤسسات الخيرية و رياض الأطفال حسب الإقليم / العمالة، 2008

Tableau 2 :

ETABLISSEMENTS DE BIENFAISANCE ET JARDINS D'ENFANTS PAR PROVINCE /PREFECTURE, 2008

جدول 2:

Province /Préfecture	المؤسسات الخيرية Etablissements de bienfaisance			رياض الأطفال Jardins d'enfants			الإقليم/العمالة
	العدد	المستفيدون	الموظرون	العدد	المستفيدون	الموظرون	
	Nombre	Bénéficiaires	Encadrants	Nombre	Bénéficiaires	Encadrants	
Chefchaouen	27	1508	175	10	246	18	شفشاون
Fahs-Anjra	1	280	8	-	-	-	فحص-أنجرة
Larache	10	358	12	14	443	21	العرانش
M'diq-Fnideq	2	55	6	3	118	3	المضيق-الغنيق
Tanger-Assilah	4	318	67	6	252	11	طنجة-أصيلة
Tetouan	4	319	...	7	324	18	تطوان
Total	48	2838	268	40	1383	71	المجموع

Source : Délégations Provinciales de L'Entraide Nationale

المصدر : المندوبيات الإقليمية للتعاون الوطني

مراكز التكوين المهني حسب الإقليم/العمالة، 2008

Tableau 3 :

CENTRES DE FORMATION PROFESSIONNELLE PAR PROVINCE/PREFECTURE 2008

جدول 3:

Province /Préfecture	Centre المركز	Elèves التلاميذ	Formateurs المكونون	الإقليم/العمالة
Chefchaouen	1	92	7	شفشاون
Fahs-Anjra	1	27	1	فحص-أنجرة
Larache	2	254	6	العرانش
M'diq-Fnideq	-	-	-	المضيق-الغنيق
Tanger-Assilah	2	230	12	طنجة-أصيلة
Tetouan	-	-	-	تطوان
Total	6	603	26	المجموع

Source : Délégations Provinciales de L'Entraide Nationale

المصدر : المندوبيات الإقليمية للتعاون الوطني

المستفيدين من المؤسسات الخيرية حسب مستوى التكوين و الإقليم/العمالة، 2008

Tableau 4 :

جدول 4 :

BENEFICIAIRES DES ETABLISSEMENTS DE BIENFAISANCE PAR NIVEAU DE FORMATION ET PAR PROVINCE/PREFECTURE ,2008

Province /Préfecture	الإبتدائي Primaire	الإعدادي Collegial	الثانوي Secondaire	التكوين المهني Formation Professionnelle	الجامعي Niveau Universitaire	المجموع Total	الإقليم/العمالة
Chefchaouen	8	1290	203	7	-	1508	شفشاون
Fahs-Anjra	280	-	-	-	-	280	فحص-أنجرة
Larache	16	249	42	8	-	315	العرانش
M'diq-Fnideq	1	19	34	-	-	54	المضيق-الغنيق
Tanger-Assilah	111	82	23	3	4	223	طنجة-أصيلة
Tetouan	489	130	38	34	57	748	تطوان
Total	905	1770	340	52	61	3128	المجموع

Source : Délégations Provinciales de L'Entraide Nationale

المصدر : المندوبيات الإقليمية للتعاون الوطني

كمية المواد الأساسية الموزعة حسب الإقليم/العمالة، 2008

Tableau 5 :

جدول 5 :

QUANTITES DE PRODUITS ALIMENTAIRES DISTRIBUEES PAR PROVINCE/PREFECTURE,2008

Province /Préfecture	الدقيق (بالكغ) Farine (en Kg)	الزيت (باللتر) Huile (en Litres)	الإقليم/العمالة
Chefchaouen	2400	2880	شفشاون
Fahs-Anjra	16500	1980	فحص-أنجرة
Larache	52300	6300	العرانش
M'diq-Fnideq	6000	720	المضيق-الغنيق
Tanger-Assilah	5880	17640	طنجة-أصيلة
Tetouan	67500	8740	تطوان
Total	150580	38260	المجموع

Source : Délégations Provinciales de L'Entraide Nationale

المصدر : المندوبيات الإقليمية للتعاون الوطني

Tableau 1 :	الرقم الإستدلاي لتكلفة المعيشة بطنجة, تطوان و على المستوى الوطني , 2008 INDICE MOYEN DU COUT DE LA VIE A TANGER, TETOUAN ET NATIONAL PAR GROUPE ET SOUS GROUPE ,2008	جدول 1:
Tableau 2 :	تطور الرقم الإستدلاي لتكلفة المعيشة بطنجة EVOLUTION DE L'INDICE MOYEN DU COUT DE LA VIE A TANGER PAR GROUPE ET SOUS GROUPE	جدول 2:
Tableau 3 :	تطور الرقم الإستدلاي لتكلفة المعيشة بتطوان EVOLUTION DE L'INDICE MOYEN DU COUT DE LA VIE A TETOUAN PAR GROUPE ET SOUS GROUPE	جدول 3:

الرقم الإستهلاكي لتكلفة المعيشة بطنجة، تطوان و على المستوى الوطني , 2008
(أساس 100 : 1989 , 385 مادة)

Tableau 1: INDICE MOYEN DU COUT DE LA VIE A TANGER, TETOUAN ET NATIONAL PAR GROUPE
ET SOUS GROUPE, 2008
(Base 100 :1989 ,385 Articles)

جدول 1:

Groupes et Sous Groupes	الترجيح (%)	تطوان	طنجة	المستوى الوطني	المجموعات والمجموعات الفرعية
	Pond.(%)	Tétouan	Tanger	National	
Alimentation	44,82	189,8	202,8	194,2	التغذية
Céréales et Produits à base de Céréales	8,54	186,8	187,7	180,1	الحبوب و مشتقاتها
Lait, Produits Laitiers et Oeufs	3,73	158,3	165,6	160,4	الحليب و مشتقاته و البيض
Corps Gras	2,94	209,5	216,7	221,3	المواد الدهنية
Viandes	11,90	185,9	198,0	193,7	للحوم
Poisson Frais	1,39	212,0	240,2	236,9	السماك الطري
Poisson en Conserve et Congelé	0,10	130,5	158,8	180,0	السماك المصبر و المتلج
Légumes Frais	4,84	181,8	214,2	205,1	الخضرا الطرية
Légumes Secs	0,63	228,0	243,1	260,5	الخضرا اليابسة
Légumes en Conserve	0,43	182,3	196,3	206,7	الخضرا المصبرة
Fruits Frais	1,96	265,7	316,8	264,0	الفواكه الطرية
Fruits Secs	0,50	180,2	196,8	193,5	الفواكه اليابسة
Fruits en Conserve	0,00	103,8	114,7	102,1	الفواكه المصبرة
Sucre et Produits Sucrés	1,79	157,1	160,6	146,1	السكر و مشتقاته
Thé, café et Autres Plantes Aromatiques	1,67	120,3	132,1	117,3	الشاي, القهوة و مواد عطرية أخرى
Autres Produits Alimentaires	0,67	211,5	190,9	193,3	مواد غذائية أخرى
Boissons	0,82	170,2	171,8	174,2	المشروبات
Tabac et Cigarettes	2,92	226,9	227,0	231,7	التبغ و السجائر
Habillement	6,34	202,7	214,3	177,3	اللباس
Vêtements de Dessus pour Hommes	1,10	187,8	181,1	168,1	الألبسة الخارجية للرجال
Vêtements de Nuit, S/Vêt. et Bon. Hommes	0,22	149,4	185,9	168,2	الألبسة الليلية و الداخلية المنتجة للرجال
Vêtements de dessus pour dames	1,23	251,4	235,9	187,4	الألبسة الخارجية للنساء
Vêtements de Nuit, S/Vêt. et Bon. Dames	0,36	235,2	181,0	167,3	الألبسة الليلية و الداخلية المنتجة للنساء
Vêtements pour Enfants	1,30	179,8	200,7	186,1	البسة الأطفال
Tissus	0,23	140,0	231,4	142,0	الأثواب
Confection et Entretien de Vêtements	0,37	214,2	161,4	163,1	الخياطة و صيانة الملابس
Chaussures Hommes	0,45	200,3	213,2	178,2	أحذية الرجال
Chaussures Dames	0,33	178,3	222,6	179,5	أحذية النساء
Chaussures Enfants	0,56	207,0	360,9	198,1	أحذية الأطفال
Réparation et Entretien de Chaussures	0,18	174,9	200,8	155,3	إصلاح و صيانة الأحذية
Habitation	14,19	198,7	181,1	181,8	السكنى
Loyer	4,74	200,4	179,3	178,3	الكرأ
Entretien et Réparations	1,93	229,7	225,7	181,0	الصيانة و الإصلاح
Chauffage, Eclairage et Eau	7,52	188,9	172,4	184,6	التدفئة, الإنارة و الماء
Equipement Ménager	5,00	167,1	156,7	151,5	التجهيز المنزلي
Mobilier et accessoires fixes	0,85	173,6	163,8	177,7	الأثاث و المعدات الثابتة
Articles d'Ameublement	1,60	195,6	151,6	153,6	مواد الأثاث
Matériel et Articles de Cuisine	0,59	143,3	180,0	135,8	معدات و لوازم المطبخ
Appareils Ménagers	0,13	103,2	119,8	102,4	الألات المنزلية
Biens et Services pour l'Ent. de la Maison	1,84	176,2	164,2	160,3	مواد و خدمات لصيانة المنزل
Soins Médicaux	5,44	164,5	159,1	153,8	العلاجات الطبية
Consultation Médicale	1,09	254,1	258,5	209,0	الإستشارة الطبية
Actes Paramédicaux	0,65	172,8	131,1	150,9	الأعمال الطبية المستقلة
Médicaments	3,31	131,6	131,6	131,6	الأدوية
Hospitalisation	0,36	250,6	219,8	290,0	الإقامة بالمستشفى
Appareils et Matériel Thérapeutiques	0,03	120,6	114,5	115,3	الألات و المواد الطبية و العلاجات
Transport et Communications	7,79	187,4	192,9	185,2	النقل و المواصلات
Transport Privé	2,70	179,8	186,4	175,2	النقل الخاص
Transport en Commun	3,16	173,4	194,8	183,7	النقل العمومي
Communications	1,92	272,5	219,9	242,7	المواصلات
Loisirs et Culture	5,67	198,4	199,2	181,2	الوقت الثالث و الثقافة
Biens Durables de Loisirs et Divertissement	1,06	153,9	145,2	106,4	المواد المستخدمة للترفيه
Articles Récréatifs	0,48	143,4	113,0	108,9	المواد المسلية
Divertissement et Culture	1,22	181,8	151,8	162,5	الترفيه و الثقافة
Enseignement	2,91	225,9	268,9	236,9	التعليم
Autres Biens et Services	10,76	215,6	210,0	187,3	مواد و خدمات أخرى
Soins et Effets Personnels	2,95	242,7	221,1	204,0	العناية و مواد خاصة
Bijoux et Montres	0,35	150,1	143,4	143,2	الحلي و الساعات
Articles Divers	0,14	284,8	165,1	148,0	مواد مختلفة
Restaurants, Cafés et Hôtels	3,65	241,6	249,8	197,0	مطاعم, مقاهي و فنادق
Services Divers	3,66	160,1	160,1	160,2	خدمات مختلفة
Indice Général	100,0	192,6	196,0	184,7	الرقم الإستهلاكي العام

Source : Direction de la Statistique

المصدر: مديرية الإحصاء

تطور الرقم الإستهلاكي لتكلفة المعيشة بطنجة (أساس 100 : 1989 , 385 مادة)

Tableau 2 : EVOLUTION DE L'INDICE MOYEN DU COUT DE LA VIE A TANGER PAR GROUPE ET SOUS GROUPE (Base 100 :1989 ,385 Articles)

جدول 2:

Groupes et Sous Groupes	الترجيح (%) Pond	2004	2005	2006	2007	2008	المجموعات والمجموعات الفرعية
Alimentation	44,82	174,4	175,2	182,5	188,1	202,8	التغذية
Céréales et produits à base de céréales	8,54	150,8	151,9	152,2	158,8	187,7	الحبوب و مشتقاتها
Lait, produits laitiers et oeufs	3,73	149,2	150,9	152,9	159,4	165,6	الحليب و مشتقاته و البيض
Corps gras	2,94	143,0	154,0	178,2	182,9	216,7	المواد الدهنية
Viandes	11,90	186,6	183,1	192,7	188,0	198,0	اللحوم
Poisson frais	1,39	187,8	191,1	198,1	212,8	240,2	السمك الطري
Poisson en conserve et congelé	0,10	145,0	150,1	156,2	156,2	158,8	السمك المصبر و المتلج
Légumes frais	4,84	192,3	186,4	203,5	222,8	214,2	الخضار الطرية
Légumes secs	0,63	187,5	213,7	208,8	216,9	243,1	الخضار اليابسة
Légumes en conserve	0,43	171,3	172,4	174,7	195,7	196,3	الخضار المصبرة
Fruits frais	1,96	252,7	244,4	239,3	275,7	316,8	الفواكه الطرية
Fruits secs	0,50	178,0	186,3	189,8	194,2	196,8	الفواكه اليابسة
Fruits en conserve	0,00	114,7	114,7	114,7	114,7	114,7	الفواكه المصبرة
Sucre et produits sucrés	1,79	141,7	140,9	146,5	156,5	160,6	السكر و مشتقاته
Thé, café et autres plantes aromatiques	1,67	123,1	126,2	127,7	129,1	132,1	الشاي، القهوة و مواد عطرية أخرى
Autres produits alimentaires	0,67	177,7	182,7	186,2	185,1	190,9	مواد غذائية أخرى
Boissons	0,82	170,2	170,2	171,2	171,7	171,8	المشروبات
Tabac et cigarettes	2,92	196,4	205,9	217,8	222,0	227,0	التبغ و السجائر
Habillement	6,34	199,6	202,2	205,6	209,4	214,3	اللباس
Vêtements de dessus pour hommes	1,10	172,1	174,0	176,4	179,2	181,1	اللباس الخارجية للرجال
Vêt. de nuit, s/vêt. et bon. hommes	0,22	193,6	194,2	193,9	187,2	185,9	اللباس الليلية و الداخلية المنتوجه للرجال
Vêtements de dessus pour dames	1,23	214,1	215,9	220,2	227,1	235,9	اللباس الخارجية للنساء
Vêt. de nuit, s/vêt. et bon. dames	0,36	172,9	174,2	173,5	176,1	181,0	اللباس الليلية و الداخلية المنتوجه للنساء
Vêtements pour enfants	1,30	195,0	195,4	198,4	198,7	200,7	لباس الأطفال
Tissus	0,23	215,7	217,0	218,4	228,1	231,4	الاقواب
Confection et entretien de vêtements	0,37	151,0	153,2	156,6	159,1	161,4	الخياطة و صيانة الملابس
Chaussures hommes	0,45	194,4	197,5	203,0	209,3	213,2	احذية الرجال
Chaussures dames	0,33	204,0	211,1	212,5	216,0	222,6	احذية النساء
Chaussures enfants	0,56	301,9	314,7	324,8	340,4	360,9	احذية الاطفال
Réparation et entretien de chaussures	0,18	191,0	195,8	200,8	200,8	200,8	إصلاح و صيانة الأحذية
Habitation	14,19	171,8	174,2	176,4	179,6	181,1	المسكني
Loyer	4,74	176,2	178,3	178,8	179,0	179,3	الكرأء
Entretien et réparations	1,93	192,5	196,1	202,9	213,0	225,7	الصيانة و الإصلاح
Chauffage, éclairage et eau	7,52	164,7	167,2	169,3	172,8	172,4	التدفئة، الإنارة و الماء
Equipement ménager	5,00	146,8	148,6	150,8	154,0	156,7	التجهيز المنزلي
Mobilier et accessoires fixes	0,85	146,5	147,9	151,4	157,5	163,8	الأثاث و المعدات الثابتة
Articles d'ameublement	1,60	150,9	151,4	151,1	151,3	151,6	مواد الأثاث
Matériel et articles de cuisine	0,59	160,9	161,9	167,5	173,9	180,0	معدات و لوازم المطبخ
Appareils ménagers	0,13	120,8	120,6	120,8	120,4	119,8	الألات المنزلية
Biens et services pour l'ent. de la maison	1,84	150,7	154,2	157,4	161,4	164,2	مواد و خدمات لصيانة المنزل
Soins médicaux	5,44	151,1	154,0	158,7	158,9	159,1	العلاجات الطبية
Consultation médicale	1,09	229,1	231,6	258,5	258,5	258,5	الإستشارة الطبية
Actes paramédicaux	0,65	124,2	124,2	130,0	130,0	131,1	الأعمال الطبية المستقلة
Médicaments	3,31	130,6	131,0	131,4	131,6	131,6	الأدوية
Hospitalisation	0,36	187,1	219,8	219,8	219,8	219,8	الإقامة بالمستشفى
Appareils et matériel thérapeutiques	0,03	112,6	112,6	112,6	114,3	114,5	الألات و المواد الطبية و العلاجات
Transport et communications	7,79	175,4	182,9	198,6	191,0	192,9	النقل و المواصلات
Transport privé	2,70	166,1	174,7	183,4	180,7	186,4	النقل الخاص
Transport en commun	3,16	177,1	181,4	192,8	194,8	194,8	النقل العمومي
Communications	1,92	205,5	218,1	255,8	220,4	219,9	المواصلات
Loisirs et culture	5,67	192,2	193,4	194,8	195,7	199,2	الوقت الثالث و الثقافة
Biens durables de loisirs et divertissem	1,06	130,2	132,6	145,4	148,1	145,2	المواد المستديمة للترفيه
Articles récréatifs	0,48	114,5	112,6	112,6	111,8	113,0	المواد المسلية
Divertissement et culture	1,22	150,0	151,5	152,1	151,9	151,8	الترفيه و الثقافة
Enseignement	2,91	253,7	255,5	257,7	260,3	268,9	التعليم
Autres biens et services	10,76	190,3	193,8	198,6	202,8	210,0	مواد و خدمات أخرى
Soins et effets personnels	2,95	204,3	210,7	213,5	217,5	221,1	العناية و مواد خاصة
Bijoux et montres	0,35	107,8	109,4	112,0	122,9	143,4	الخطي و الساعات
Articles divers	0,14	152,0	156,8	160,8	166,4	165,1	مواد مختلفة
Restaurants, cafés et hôtels	3,65	203,2	209,1	223,0	231,7	249,8	مطاعم، مقاهي و فنادق
Services divers	3,66	160,1	160,1	160,1	160,1	160,1	خدمات مختلفة
Indice général	100,0	176,2	178,3	184,3	187,6	196,0	الرقم الإستهلاكي العام
Variation/Année antérieure (en%)		2,0	1,2	3,4	1,8	4,5	نسبة التغير (%)

Source : Direction de la Statistique

المصدر: مديرية الإحصاء

تطور الرقم الإستهلاكي لتكلفة المعيشة بتطوان (أساس 100 : 1989 , 385 مادة)

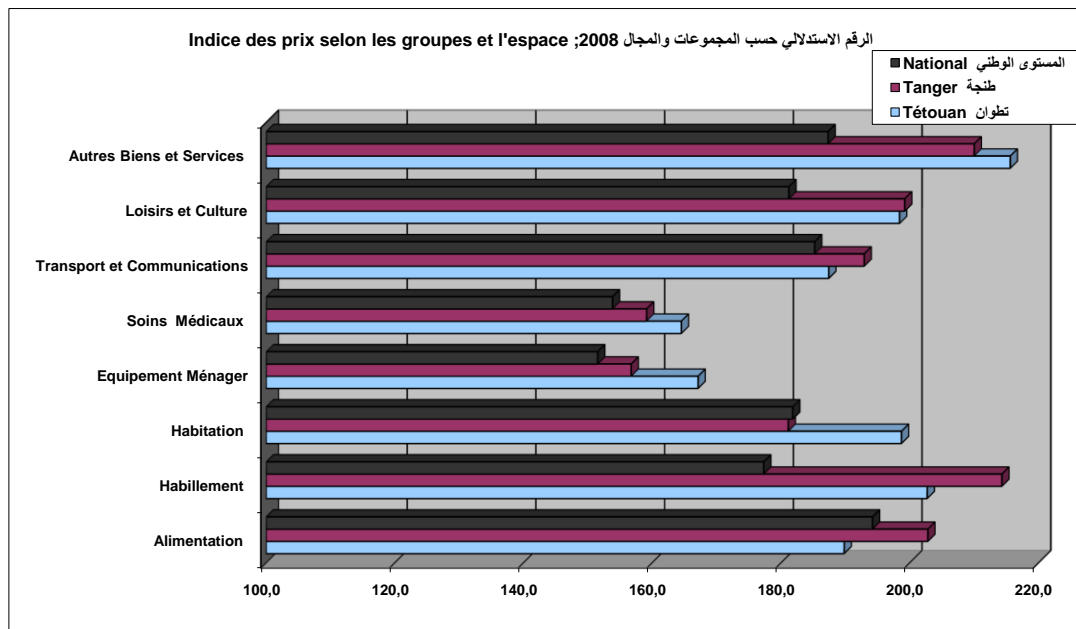
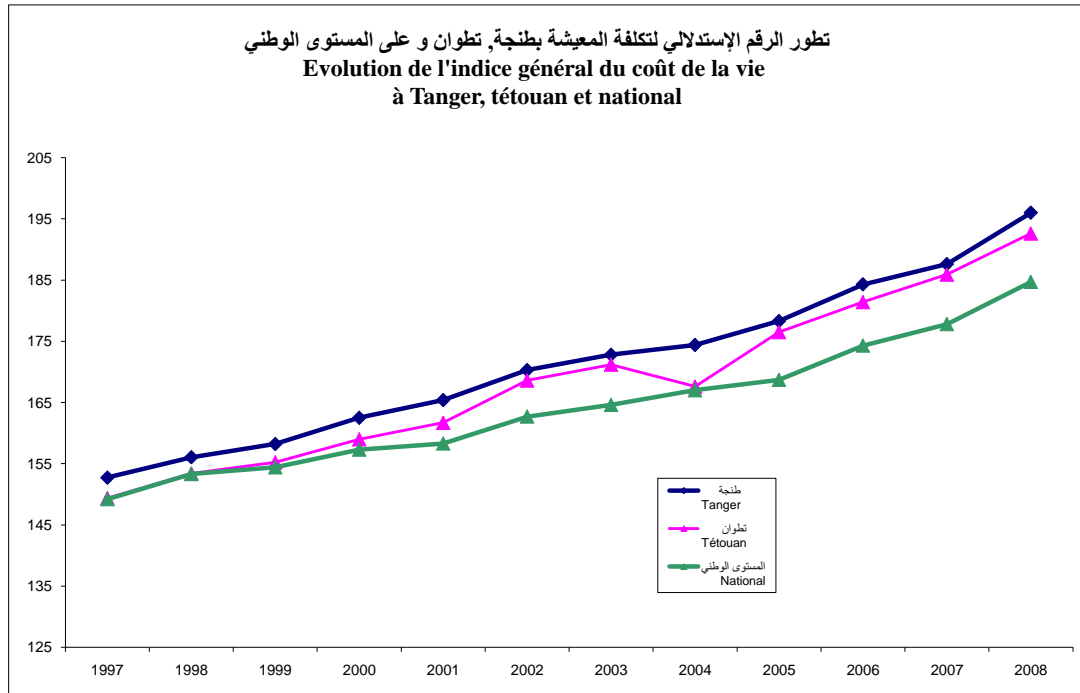
Tableau 3 : EVOLUTION DE L'INDICE MOYEN DU COUT DE LA VIE A TETOUAN PAR GROUPE ET SOUS GROUPE (Base 100 :1989 ,385 Articles)

جدول 3:

Groupes et Sous Groupes	الترجيح (%) Pond.(%)	2004	2005	2006	2007	2008	المجموعات والمجموعات الفرعية
Alimentation	44,82	163,1	167,6	168,1	173,8	189,8	التغذية
Céréales et produits à base de céréales	8,54	152,4	162,2	164,3	165,4	186,8	الحبوب ومشتقاتها
Lait, produits laitiers et oeufs	3,73	140,3	138,9	143,3	147,4	158,3	الحليب ومشتقاته والبيض
Corps gras	2,94	148,5	142,8	152,4	174,0	209,5	المواد الدهنية
Viandes	11,90	177,8	183,4	178,9	183,9	185,9	اللحوم
Poisson frais	1,39	180,9	177,0	174,0	177,6	212,0	السماك الطرية
Poisson en conserve et congelé	0,10	131,3	131,3	131,3	129,7	130,5	السماك المصبر والمثلج
Légumes frais	4,84	166,9	159,5	160,5	173,5	181,8	الخضرا الطرية
Légumes secs	0,63	162,9	165,7	196,1	184,9	228,0	الخضرا اليابسة
Légumes en conserve	0,43	156,0	155,7	156,2	164,0	182,3	الخضرا المصبرة
Fruits frais	1,96	179,8	215,2	190,5	187,3	265,7	الفواكه الطرية
Fruits secs	0,50	156,4	164,4	169,8	171,1	180,2	الفواكه اليابسة
Fruits en conserve	0,00	103,8	103,8	103,8	103,8	103,8	الفواكه المصبرة
Sucre et produits sucrés	1,79	130,6	136,3	135,7	142,0	157,1	السكر ومشتقاته
Thé, café et autres plantes aromatiques	1,67	108,0	108,1	111,1	110,7	120,3	الشاي والقهوة ومواد عطرية أخرى
Autres produits alimentaires	0,67	199,2	197,0	199,7	198,7	211,5	مواد غذائية أخرى
Boissons	0,82	168,8	168,6	168,7	169,5	170,2	المشروبات
Tabac et cigarettes	2,92	185,9	196,4	205,9	217,8	226,9	التبغ والسجائر
Habillement	6,34	197,2	200,1	199,0	196,7	202,7	الملابس
Vêtements de dessus pour hommes	1,10	185,8	186,8	182,9	186,8	187,8	الألبسة الخارجية للرجال
Vêt. de nuit, s/vêt. et bon. hommes	0,22	145,7	140,2	144,0	137,9	149,4	الألبسة الليلية والداخلية المنتجة للرجال
Vêtements de dessus pour dames	1,23	212,3	222,8	219,8	218,0	251,4	الألبسة الخارجية للنساء
Vêt. de nuit, s/vêt. et bon. dames	0,36	272,8	266,9	250,4	258,8	235,2	الألبسة الليلية والداخلية المنتجة للنساء
Vêtements pour enfants	1,30	197,7	200,7	198,0	187,5	179,8	ألبسة الأطفال
Tissus	0,23	154,5	145,9	141,0	137,5	140,0	الأثواب
Confection et entretien de vêtements	0,37	188,8	191,8	194,9	202,9	214,2	الخطاطة وصيانة الملابس
Chaussures hommes	0,45	190,8	195,5	199,5	192,8	200,3	أحذية الرجال
Chaussures dames	0,33	165,1	166,5	170,3	170,5	178,3	أحذية النساء
Chaussures enfants	0,56	197,0	199,4	208,5	203,2	207,0	أحذية الأطفال
Réparation et entretien de chaussures	0,18	197,9	200,8	200,9	201,2	174,9	إصلاح وصيانة الأحذية
Habitation	14,19	180,0	183,2	186,6	189,9	198,7	السكنى
Loyer	4,74	186,5	191,4	194,1	196,3	200,4	الكراء
Entretien et réparations	1,93	188,3	191,8	200,4	211,5	229,7	الصيانة والإصلاح
Chauffage, éclairage et eau	7,52	172,7	174,8	177,5	179,6	188,9	التدفئة، الإنارة و الماء
Equipement ménager	5,00	150,5	151,6	154,9	157,3	167,1	التجهيز المنزلي
Mobilier et accessoires fixes	0,85	154,7	152,3	160,7	165,9	173,6	الأثاث والمعدات الثابتة
Articles d'ameublement	1,60	182,4	182,4	184,4	189,0	195,6	مواد الأثاث
Matériel et articles de cuisine	0,59	141,4	135,6	133,7	134,1	143,3	معدات ولوازم المطبخ
Appareils ménagers	0,13	113,8	109,9	104,3	105,1	103,2	الألات المنزلية
Biens et services pour l'ent. de la maison	1,84	149,0	155,3	160,2	161,0	176,2	مواد وخدمات لصيانة المنزل
Soins médicaux	5,44	151,9	155,3	157,8	161,8	164,5	العلاجات الطبية
Consultation médicale	1,09	210,4	213,8	218,6	242,6	254,1	الإستشارة الطبية
Actes paramédicaux	0,65	170,2	172,8	172,8	172,8	172,8	الأعمال الطبية المستقلة
Médicaments	3,31	129,7	130,6	131,0	131,4	131,6	الأدوية
Hospitalisation	0,36	168,2	205,3	232,6	235,0	250,6	الإقامة بالمستشفى
Appareils et matériel thérapeutiques	0,03	119,1	119,1	119,1	120,0	120,6	الألات و المواد الطبية و العلاجات
Transport et communications	7,79	166,9	168,9	177,6	190,0	187,4	النقل و المواصلات
Transport privé	2,70	159,0	160,0	168,1	175,5	179,8	النقل الخاص
Transport en commun	3,16	152,6	155,0	162,1	166,7	173,4	النقل العمومي
Communications	1,92	250,2	253,7	269,3	316,0	272,5	المواصلات
Loisirs et culture	5,67	181,0	182,5	182,9	187,2	198,4	الوقت الثالث و الثقافة
Biens durables de loisirs et divertissem	1,06	180,8	182,7	180,2	172,4	153,9	المواد المستديمة للترفيه
Articles récréatifs	0,48	135,2	137,9	138,9	141,6	143,4	المواد المسلية
Divertissement et culture	1,22	165,1	165,2	166,1	174,0	181,8	الترفيه و الثقافة
Enseignement	2,91	204,6	207,0	207,1	208,3	225,9	التعليم
Autres biens et services	10,76	196,3	199,3	201,0	204,4	215,6	مواد و خدمات أخرى
Soins et effets personnels	2,95	220,9	229,1	230,0	231,2	242,7	العناية و مواد خاصة
Bijoux et montres	0,35	113,1	113,2	114,4	132,5	150,1	الحلي و الساعات
Articles divers	0,14	264,3	277,5	290,1	287,7	284,8	مواد مختلفة
Restaurants, cafés et hôtels	3,65	202,3	204,8	209,3	216,3	241,6	مطاعم، مقاهي و فنادق
Services divers	3,66	160,1	160,1	160,1	160,1	160,1	خدمات مختلفة
Indice général	100,0	174,6	176,5	181,4	185,9	192,6	الرقم الإستهلاكي العام
Variation/Année antérieure (en%)	2,0	1,1	2,8	2,5	3,6	نسبة التغير (%)	

Source : Direction de la Statistique

المصدر: مديرية الإحصاء



المالية و الأبنك
FINANCES ET BANQUES

LISTE DES TABLEAUX :

[Sommaire](#)

لائحة الجداول

Tableau 1 :	ميزانية الأقاليم و الجماعات , 2008 BUDGETS PROVINCIAUX ET COMMUNAUX :2008	جدول 1 :
Tableau 2:	تحميلات و تغطية الميزانية حسب الإقليم/الولاية, 2008 PRISES EN CHARGE ET RECOUUREMENTS PAR PROVINCE/WILAYA , 2008	جدول 2 :
Tableau 3 :	تحميلات و تغطية الميزانية حسب الجماعة , 2008 : إقليم شفشاون PRISES EN CHARGE ET RECOUUREMENT SELON LA COMMUNE: PROVINCE DE CHEFCHAOUEN, 2008	جدول 3:
Tableau 4 :	تحميلات و تغطية الميزانية حسب الجماعة, 2008 : إقليم العرائش PRISES EN CHARGE ET RECOUUREMENT SELON LA COMMUNE: PROVINCE DE LARACHE 2008	جدول 4:
Tableau 5 :	تحميلات و تغطية الميزانية حسب الجماعة: عمالة طنجة أصيلة, 2008 PRISES EN CHARGE ET RECOUUREMENT SELON LA COMMUNE, PREFECTURE DE TANGER ASSILAH, 2008	جدول 5:
Tableau 6:	تحميلات و تغطية الميزانية حسب الجماعة: إقليم فحص أنجرة , 2008 PRISES EN CHARGE ET RECOUUREMENT SELON LA COMMUNE,PROVINC D DE FAHS ANJRA, 2008	جدول 6:
Tableau 7:	تحميلات و تغطية الميزانية حسب الجماعة: إقليم تطوان, 2007 PRISES EN CHARGE ET RECOUUREMENT SELON LA COMMUNE, PROVINCE DE TETOUAN, 2007	جدول 7 :
Tableau 8:	تحميلات و تغطية الميزانية حسب الجماعة: عمالة المضيق الفنيدق, 2007 PRISES EN CHARGE ET RECOUUREMENT SELON LA COMMUNE, PREFECTURE DE M'DIQ FNIDEQ, 2007	جدول 8:
Tableau 9:	وضعية التحميلات حسب نوع الضريبة و الإقليم أو الولاية, 2008 PRISES EN CHARGE SELON LE TYPE D'IMPOT ET LA PROVINCE/WILAYA, 2008	جدول 9 :
Tableau 10:	الإستخلاص حسب نوع الضريبة و الإقليم أو الولاية , 2008 RECOUUREMENTS SELON LE TYPE D' IMPOT ET LA PROVINCE/WILAYA, 2008	جدول 10:
Tableau 11:	الرسوم الخاصة على السيارات حسب مراكز التسجيل TAXE SPECIALE SUR LES VEHICULES PAR CENTRE D'IMMATRICULATION	جدول 11:

المالية و الأبنك
FINANCES ET BANQUES

LISTE DES TABLEAUX :

[Sommaire](#)

لائحة الجداول

Tableau 12:	شبكة البنوك حسب العملات و الأقاليم, 2008 RESEAU BANCAIRE PAR PROVINCE/WILAYA ,2008	جدول 12:
Tableau 13:	الوضعية الشهرية للإيداعات البنكية حسب الإقليم أو الولاية , 2008 SITUATION MENSUELLE DES DEPOTS BANCAIRES PAR PROVINCE/WILAYA , 2008	جدول 13:
Tableau 14 :	الوضعية الشهرية للقروض البنكية حسب الإقليم أو الولاية , 2008 SITUATION MENSUELLE DES CREDITS BANCAIRES PAR PROVINCE/WILAYA ,2008	جدول 14:
Tableau 15:	شبكة الصندوق الوطني للقرض الفلاحي حسب الإقليم أو الولاية, 2007 RESEAU DE LA CAISSE NATIONALE DU CREDIT AGRICOLE PAR PROVINCE/ WILAYA , 2007	جدول 15:
Tableau 16 :	السحب العام (الصندوق الجهوي للقرض الفلاحي و الصندوق المحلي للقرض الفلاحي) حسب العمالة أو الولاية ، 2007 DECAISSEMENTS GLOBAUX (CRCA et CLCA) PAR PROVINCE/WILAYA , 2007	جدول 16:
Tableau 17 :	السحب من الصندوق الجهوي للقرض الفلاحي حسب الإقليم أو الولاية ، 2007 DECAISSEMENTS DE LA C.R.C.A. PAR PROVINCE /WILAYA , 2007	جدول 17:
Tableau 18 :	سحب الصندوق المحلي للقرض الفلاحي حسب الإقليم أو الولاية ، 2007 DECAISSEMENTS DE LA C.L.C.A. PAR PROVINCE /WILAYA, 2007	جدول 18:
Tableau 19 :	السحب العام (الصندوق الجهوي و الصندوق المحلي للقرض الفلاحي) لصالح القطاع الفلاحي حسب الأمد و الإقليم أو الولاية ، 2007 DECAISSEMENT GLOBAL (CRCA et CLCA) AU PROFIT DU SECTEUR AGRICOLE SELON L'OBJET, LA DUREE ET LA PROVINCE/WILAYA , 2007	جدول 19:
Tableau 20 :	السحب من الصندوق الجهوي للقرض الفلاحي لصالح القطاع الفلاحي حسب الأمد و الإقليم أو الولاية، 2007 DECAISSEMENTS DE LA C.R.C.A. AU PROFIT DU SECTEUR AGRICOLE SELON L'OBJET, LA DUREE ET LA PROVINCE/WILAYA, 2007	جدول 20:
Tableau 21 :	السحب من الصندوق المحلي للقرض الفلاحي لصالح القطاع الفلاحي حسب الأمد و الإقليم أو الولاية DECAISSEMENTS DE LA C.L.C.A. AU PROFIT DU SECTEUR AGRICOLE SELON L'OBJET, LA DUREE ET LA PROVINCE/WILAYA , 2007	جدول 21 :

ميزانية الأقاليم و الجماعات , 2008
BUDGETS PROVINCIAUX ET COMMUNAUX :2008

جدول 1:

بآلف درهم

Communes	النفقات			مجموع النفقات Total dépenses	الجماعات
	المدخل	Dépenses			
		التسيير	الاستثمار		
Recettes	Fonctionnement	Equipement			
Chefchaouen	352912	123466	63440	186906	شفشاون
* Conseil Provincial	66224	28357	10150	38507	* المجلس الإقليمي
* Municipalité	79457	23186	20769	43955	* البلدية
* Groupement	5584	2505	462	2967	* المج
* Cercles Ruraux	201647	69418	32059	101477	* الدوائر القروية
-Bab Berred	70192	23109	10104	33213	باب برد
-Bab Taza	45278	17484	6650	24134	باب تازة
-Bou Ahmed	39311	14806	9746	24552	بو حمد
-Moqrissat	46866	14019	5559	19578	موقرصات
Larache	443397	213148	67776	280924	العرانش
* Conseil Provincial	144377	38652	35559	74211	* المجلس الإقليمي
* Municipalités	119212	106599	11048	117647	* البلديات
-Larache	63699	61838	378	62216	العرانش
-Ksar el Kébir	55513	44761	10670	55431	القصر الكبير
* Cercles Ruraux	179808	67897	21169	89066	* الدوائر القروية
- C. Larache	65327	28423	7090	35513	العرانش
- C. Ksar el Kébir	114481	39474	14079	53553	القصر الكبير
Wilaya Tanger	525670	547919	299889	847808	ولاية طنجة
Tanger Assilah	361183	486443	279287	765730	طنجة أصيلة
* Conseil Préfectoriel	268362	42423	124231	166654	* مجلس العمالة
* Municipalités ou Arrondissements	52519	30378	...	30378	البلديات أو المقاطعات
- Tanger - Médina	12855	9180	-	9180	طنجة المدينة
- Charf Souani	11777	6838	-	6838	الشرف السواني
- Charf Mghogha	14452	7126	-	7126	الشرف المغوغة
- Bni makada	13435	7234	-	7234	بني مكادة
- Assilah	أصيلة
* Cercles Ruraux	40302	413642	155056	568698	* الدوائر القروية
- Cercle assilah	40302	413642	155056	568698	دائرة أصيلة
Fahs Anjra	164487	61476	20602	82078	فحص أنجرة
* Conseil Provincial	51696	20407	6412	26819	* المجلس الإقليمي
* Cercles Ruraux	112791	41069	14190	55259	* الدوائر القروية
- Cercle Fahs	89574	33989	10112	44101	دائرة الفحص
- Cercle Anjra	23217	7080	4078	11158	دائرة أنجرة
Wilaya "Tétouan(*)	1270282	512683	249644	762327	ولاية تطوان(*)
Tétouan	874414	360515	208131	568646	تطوان
* Conseil Provincial	100803	45250	18577	63827	* المجلس الإقليمي
* Municipalités	644780	262771	167728	430499	* البلديات
- Tétouan	522325	212654	136122	348776	تطوان
- Martil	107807	43267	26469	69736	مارتيل
- Oued Laou	14648	6850	5137	11987	وادي لؤ
* Cercles Ruraux	128831	52494	21826	74320	* الدوائر القروية
Cercle Tétouan	87919	36262	13689	49951	دائرة تطوان
Cercle Jbala	40912	16232	8137	24369	دائرة جبالة
M'diq Fnideq	395868	152168	41513	193681	المضيق الفنيدق
* Municipalités	382984	145626	40378	186004	* البلديات
- M'diq	180703	74377	10708	85085	المضيق
- Fnideq	202281	71249	29670	100919	الفنيدق
C.R. Allyène	12884	6542	1135	7677	ج.ق. العليين
Total Région	2592261	1397216	680749	2077965	مجموع الجهة
* Conseils Provinciaux/Préfecturaux	637046	177594	195391	372985	* مجالس الأقاليم أو العمالات
* Municipalités	1278952	568560	239923	808483	* البلديات
* Communes Rurales	676263	651062	245435	896497	* الجماعات القروية

Source : Trésoreries Provinciales

(*): Données 2007

المصدر: الخزينة الإقليمية

(*): معطيات 2007

Tableau 2 : **تحملات و تغطية الميزانية حسب الإقليم/العمالة, 2008** **جدول 2 :**

PRISES EN CHARGE ET RECOUVERMENTS PAR PROVINCE/PREFECTURE
EXERCICE 2008

Province/ Préfecture	تحملات Prises en Charges	تغطية الميزانية Recouvrements	بالف درهم الإقليم/العمالة
Chefchaouen	151341	132169	شفاون
Fahs Anjra	77230	61287	فحص أنجرة
Larache	542740	443659	العرانش
M'diq Fnideq*	574558	395868	المضيق الفنديق*
Tanger Assilah	973149	520475	طنجة-أصيلا
Tétouan *	1019847	803689	تطوان*
Total	3338865	2357147	المجموع

Source : Trésoreries Provinciales
(*): Données 2007

المصدر: الخزينة الإقليمية
(*): معطيات 2007

Tableau 3 : **تحملات و تغطية الميزانية حسب الجماعة , 2008 : إقليم شفاون** **جدول 3:**

PRISES EN CHARGE ET RECOUVREMENT SELON LA COMMUNE
PROVINCE DE CHEFCHAOUEN, 2008

Communes	تحملات Prises en Charges	تغطية الميزانية Recouvrements	بالف درهم الجماعات
* Conseil Provincial	8347	8347	* المجلس الإقليمي
* Municipalité de Chefchaouen	38733	23939	* بلدية شفاون
* Groupement	3752	3752	* المجموعة
* Communes Rurales	100509	96131	* الجماعات القروية
Bab Berred	3840	3160	باب برد
Iounane	6026	6026	إونان
Tamorot	2928	3889	تامروت
Bni Ahmed Cherquia	2958	2370	بني احمد الشرقية
Mansoura	2490	2489	المنصورة
Bni Ahmed Gharbia	2067	2062	بني احمد الغربية
Oued Malha	2138	2093	واد ملحة
Mtioua	3793	3198	متيوة
Bni Rzine	3081	2919	بني رزين
Bni Smih	2393	2318	بني سميح
Ouaouzgane	2568	2519	واوزكان
Amtar	1885	1850	أمتار
Bab Taza	7042	5746	باب تازة
Bni Salah	1682	1667	بني صالح
Bni Darkoul	2697	2543	بني دركول
Fifi	1899	1876	فيفي
Bni Faghloum	1784	1783	بني فغلم
Derdara	2043	1969	الدرارة
Tanaqoub	4759	4728	تنقوب
Laghdir	1832	1804	لغدير
Bni Salmane	3669	3402	بني سلمان
Bni Mansour	2617	2596	بني منصور
Bni Bouzra	2226	2154	بني بوزرة
Stéha	2393	2337	اسطيحة
Tizgane	2056	1991	تزكان
Talambote	1989	1908	تلمبوت
Tassift	1926	1924	تاسفت
Brikcha	2582	2453	ابريكشة
Asjèn	2575	2457	أسجن
Moqrissat	5275	5139	موقريصات
Ain Beïda	2193	2170	عين بيضاء
Zoumi	8531	8140	زومي
Kalaat Bouqorra	2572	2451	قلعة بوقرة
Total	147589	128417	المجموع

Source : Trésorerie Provinciale

المصدر: الخزينة الإقليمية

Tableau 4 : **تحميلات و تغطية الميزانية حسب الجماعة، 2008 : إقليم العرائش** **جدول 4:**
PRISES EN CHARGE ET RECOUVREMENT SELON LA COMMUNE
PROVINCE DE LARACHE 2008

en 1000 Dhs	تحميلات	تغطية الميزانية	بألف درهم
Communes	Prises en Charges	Recouvrement	الجماعات
* Conseil Provincial	147525	144377	* المجلس الإقليمي
* Municipalités	207375	119474	* البلديات
Larache	114599	63961	العرائش
Ksar El Kébir	92776	55513	القصر الكبير
* Communes Rurales	187840	179808	* الجماعات القروية
Zouada	30802	30134	زواة
Laaouamra	64137	62208	العوامرة
Boujediane	2951	2805	بوجديان
Souk L'Qolla	4803	4500	سوق القلة
Tatof	3254	2884	تطفت
Oulad Ouchih	3054	2405	اولاد أوشيخ
Ksar Bjir	4181	3866	قصر بجير
Souaken	2733	2699	السواكن
Souk Tolba	2903	2980	سوق الطلبة
Bni Arouss	7696	7244	بني عروس
Ayacha	7592	7199	عياشة
Tazroute	6893	6841	تازروت
Bni Garfett	9115	8586	بني كرفط
Zaaroura	10486	10451	زعرورة
Khémis Sahel	12550	11743	خميس الساحل
Rissana Chamalia	5600	4248	ريصانة الشمالية
Rissana Janoubia	9090	9015	ريصانة الجنوبية
Total	542740	443659	المجموع

Source : Trésorerie Provinciale

المصدر: الخزينة الإقليمية

Tableau 5 : **تحميلات و تغطية الميزانية حسب الجماعة: عمالة طنجة أصيلة، 2008** **جدول 5:**
PRISES EN CHARGE ET RECOUVREMENT SELON LA COMMUNE
PREFECTURE DE TANGER ASSILAH, 2008

en 1000 Dhs	تحميلات	تغطية الميزانية	بألف درهم
Communes	Prises en Charges	recouvrement	الجماعات
* Conseil Préfectoriel	42550	42423	* مجلس العمالة
* Municipalités ou Arrondissements	919287	471222	* البلديات أو المقاطعات
Tanger Médina	طنجة المدينة
Charf Souani	الشرف السواني
Charf Mghogha	الشرف المغوغة
Bni Makada	بني مكادة
Assilah	أصيلة
* Communes Rurales	11312	6830	* الجماعات القروية
Boukhaléf	11312	6830	بوخالف
Dar Chaoui	دار الشاوي
Al Manzla	المنزلة
Azzinate	الزينات
Aqouass Briech	أقواس بريش
Lkhaloua	الخلوة
Sahél Chamali	الساحل الشمالي
Sidi Lyamani	سيدي اليماني
Total	973149	520475	المجموع

Source : Trésorerie Provinciale

المصدر: الخزينة الإقليمية

Tableau 6 : **تحملات و تغطية الميزانية حسب الجماعة: إقليم فحص أنجرة, 2008**
PRISES EN CHARGE ET RECOUVREMENT SELON LA COMMUNE
PROVINCE DE FAHS ANJRA, 2008 **جدول 6:**

en 1000 Dhs	تحملات	تغطية الميزانية	بألف درهم
Communes	Prises en Charges	recouvrement	الجماعات
* Conseil Provincial	23553	20408	* المجلس الإقليمي
* Communes Rurales	53677	40879	* الجماعات القروية
Anjra	3755	3289	أنجرة
AlBahraoyine	9192	4454	البحرويين
Jouamaa	2105	1849	الجوامعة
Laaouama	6076	4683	العوامة
Malloussa	7095	4946	ملوسة
Ksar Sghir	4136	3390	القصر الصغير
Ksar el Majaaz	2544	1943	قصر المجاز
Taghramt	18774	16325	تغرامت
Total	77230	61287	المجموع

Source : Trésorerie Provinciale

المصدر: الخزينة الإقليمية

Tableau 7: **تحملات و تغطية الميزانية حسب الجماعة: إقليم تطوان, 2007**
PRISES EN CHARGE ET RECOUVREMENT SELON LA COMMUNE
PROVINCE DE TETOUAN, 2007 **جدول 7:**

en 1000 Dhs	تحملات	تغطية الميزانية	بألف درهم
Communes	Prises en Charges	recouvrement	الجماعات
* Conseil Provincial	101989	100803	* المجلس الإقليمي
* Municipalités	778229	585694	* البلديات
Tétouan	606791	459435	تطوان
Martil	154194	111525	مارتيل
Oued Laou	17244	14734	واد لو
* Communes Rurales	139629	117192	* الجماعات القروية
Bni Leit	6208	6208	بني ليت
Al Hamra	5730	5215	الحمراء
Al Ouad	6048	5812	الواد
Oulad Ali Mansour	2884	2841	أولاد علي منصور
Bni Idder	1443	1352	بني إيدر
Sahtryine	5750	5565	المسحتريين
Bghagharza	5330	5296	بغاغزة
Al Kharroub	3808	3804	الخرروب
Zaitoune	13660	13166	الزيتون
Azla	8644	7067	أزلا
Zinat	10545	10112	الزينات
Dar Bni Karrich	6747	4080	دار بني قريش
Bni Said	5574	5434	بني سعيد
Zaouiat sidi kacem	6694	5795	زاوية سيدي قاسم
Aïn Lahsen	6074	5831	عين لحسن
Souk Kdim	6362	5858	سوق لكديم
Bni Harchen	7835	1341	بني حرشن
Jbel Lahbib	3643	3561	جبل لحبيب
Mallaliene	7143	5372	الملاليين
Saddina	19507	13482	صدينة
Total	1019847	803689	المجموع

Source : Trésorerie Provinciale

المصدر: الخزينة الإقليمية

Tableau 8: **تحملات و تغطية الميزانية حسب الجماعة: عمالة المضيق الفنيدق, 2007**
PRISES EN CHARGE ET RECOUVREMENT SELON LA COMMUNE
PREFECTURE DE M'DIQ FNIDEQ, 2007 **جدول 8:**

en 1000 Dhs	تحملات	تغطية الميزانية	بألف درهم
Communes	Prises en Charges	recouvrement	الجماعات
* Municipalités	559308	382984	* البلديات
M'diq	288906	180703	المضيق
Fnideq	270402	202281	الغنيدق
* Communes Rurales	15250	12884	* الجماعات القروية
Allyène	15250	12884	عليين
Total	574558	395868	المجموع

Source : Trésorerie Provinciale

المصدر: الخزينة الإقليمية

Tableau9: **وضعية التحملات حسب نوع الضريبة و الإقليم أو الولاية, 2008**
PRISES EN CHARGE SELON LE TYPE D'IMPOT ET LA PROVINCE/WILAYA, 2008 : جدول 9

en 1000 Dhs						بألف درهم
Type d'Impôt	شفشاون Chefchaouen	العرانش Larache	ولاية طنجة (*) W.Tanger(*)	تطوان(*) Tétouan(*)	المجموع Total	نوع الضريبة
-Impôt des Patentes	6106	43528	203562	121938	375134	ضريبة التجارة
-Impot sur les Bénéfices Professionnels	36	1050	10616	10788	22490	ضريبة الأرباح التجارية
-Impôt sur Traitements Publics et Privés	-	384	5760	-	6144	الإقطاع على الرواتب الخاصة و العمومية
-Contribution Complémentaire	-	6	3708	649	4363	المساهمة الإضافية
-Taxe Urbaine	7211	74629	535751	313802	931393	الضريبة الحضرية
-Taxe sur Profit Immobiliers	10943	22305	204857	143986	382091	الضريبة على الأرباح العقارية
-Taxe sur Terrains Non Bâties	-	154	393	-	547	الضريبة على الأراضي الغير المبنية
-Participation de Solidarité Nationale	804	9024	173606	60052	243486	مساهمة التضامن الوطني
-Taxe sur Valeur Ajoutée.	7314	18082	530684	135541	691621	رسم على القيمة المضافة
-Impôt Général sur le Revenu	29267	78260	496799	369611	973937	الضريبة العامة على الدخل
-Impôt sur les Sociétés.	1064	14377	426349	139736	581526	الضريبة على الشركات
Autres à préciser:						الضرائب الأخرى
-Contribution Libératoire	43	189	1835	1625	3692	الضريبة الإبرائية
-Taxe sur Chiffre d' Affaires	-	152	4587	-	4739	رسم على رأس المال المروج
-C/Recouvrement de I.G.R.	35	43	2167	1696	3941	المساهمة على الدخل المهني المعفى من ضريبة الدخل
-Impôt Agricole	-	-	-	-	-	ضريبة الفلاحة
-Taxe de Licence	59	158	4986	4708	9911	رسم على الرخص
-Taxe sur les Produits des Actions	-	-	15055	50	15105	رسم على الأسهم
- MAN/T.V.A	50	-	-	-	50	تصحيح الوضعية المحاسبية/الضريبة على القيمة المضافة
-Taxe sur les Produits et services	-	-	-	5886	5886	رسم على المنتوجات والخدمات
- MAN /I.G.R	427	-	11381	2636	14444	تصحيح الوضعية المحاسبية/الضريبة العامة على الدخل
IGR/PI	-	-	-	-	-	الضريبة العامة على الدخل/PI
PIS	-	-	-	587	587	PIS
RFE/MAN	-	-	4943	-	4943	تصحيح الوضعية/المحاسبية RFE
CL/IRFE	-	-	-	-	-	لمساهمة الإبرائية/IRFE
ITU	2	-	-	93	95	
Maj Amende Penalité	14072	58093	-	325987	398152	
Mise à Niveau	-	32	-	-	32	
T. PROF	2807					
T.HAB	3211					
Total	83451	320466	2637039	1639371	4674309	المجموع

Source : Trésoreries Provinciales

المصدر : الخزينة الإقليمية

(*) : Données 2007

(*) : معطيات 2007

Tableau 10: الإستخلاص حسب نوع الضريبة و الإقليم أو الولاية , 2008
 RECOUVREMENTS SELON LE TYPE D'IMPOT ET LA PROVINCE/ WILAYA, 2008

جدول 10:

en 1000 Dhs						بألف درهم
Type D'impôt	شفشاون Chefchaouen	العراش Larache	ولاية طنجة (*) W.Tanger(*)	تطوان(*) Tétouan(*)	المجموع Total	نوع الضريبة
-Impôt des Patentes	803	16733	48008	30915	96459	ضريبة التجارة
-Impot sur les Bénéfices Professionnels	-	5	918	287	1210	ضريبة الأرباح التجارية
-Impôt sur Traitements Publics et Privés	-	-	43	-	43	الإقطاع على الرواتب الخاصة و العمومية
-Contribution Complémentaire	-	-	71	4	75	المساهمة الإضافية
-Taxe Urbaine	1362	20543	118524	87279	227708	الضريبة الحضرية
-Taxe sur Profit Immobiliers	56	1199	28331	3461	33047	الضريبة على الأرباح العقارية
-Taxe sur Terrains Non Bâties	-	-	10	-	10	الضريبة على الأراضي الغير المبنية
-Participation de Solidarité Nationale	9	316	12475	2308	15108	مساهمة التضامن الوطني
-Taxe sur Valeur Ajoutée	1129	2170	44593	11049	58941	رسم على القيمة المضافة
-Impôt Général sur le Revenu	7284	19655	161352	81480	269771	الضريبة العامة على الدخل
-Impôt sur les Sociétés.	120	1468	73767	10056	85411	الضريبة على الشركات
Autres taxes à préciser						الضرائب الأخرى
-Contribution Libératoire	-	3	81	27	111	الضريبة الإبرائية
-Taxe sur Chiffre d'Affaires	-	-	560	-	560	رسم على رأس المال المروج
-C/Recouvrement de I.G.R.	-	-	3	86	89	المساهمة على الدخل المهني المعفى من ضريبة الدخل
-Impôt Agricole	-	-	-	-	-	ضريبة الفلاحة
-Taxe de Licence	59	61	1892	966	2978	رسم على الرخص
-Taxe sur les Produits des Actions	-	-	2376	-	-	رسم على الأسهم
-Taxe sur les Produits et services	-	-	-	335	-	رسم على المنتوجات والخدمات
- MAN/TVA	-	-	-	-	1359	تصحيح الوضعية المحاسبية/الضريبة على القيمة المضافة
- MAN /CL	-	-	1107	252	-	تصحيح الوضعية المحاسبية/المساهمة الإبرائية
RFE/MAN	-	-	-	-	-	تصحيح الوضعية المحاسبية/RFE
PIS	-	-	-	9	9	
IGR/PI	-	-	-	-	-	الضريبة العامة على الدخل/PI
CL/IRFE	-	-	549	-	549	لمساهمة الإبرائية/IRFE
Maj Amende Penalité	1450	6802	-	22346	30598	
Mise à Niveau	-	-	-	-	-	
T. PROF	1740					
T.HAB	2078					
Total	16090	68955	494660	250860	824036	المجموع

Source : Trésoreries Provinciales
 (*): Données 2007

المصدر: الخزينة الإقليمية
 (*): معطيات 2007

الرسوم الخاصة على السيارات حسب مراكز التسجيل

Tableau 11:

TAXE SPECIALE SUR LES VEHICULES PAR CENTRE D'IMMATRICULATION

جدول 11:

Centre	العدد Nombre			القيمة (ب 1000 درهم) Valeur (1000 Dhs)			المركز
	1999	2000	2001	1999	2000	2001	
Chefchaouen	3787	4396	5156	4057	4762	5849	شفشاون
Ksar EL Kbir	2368	2492	2764	2484	2581	2777	القصر الكبير
Larache	3530	3539	3670	4348	4363	4607	العرانش
Tanger	26810	27777	30013	34231	36217	39747	طنجة
Tétouan	18288	18972	20370	19725	20372	22297	تطوان
Total	54783	57176	61973	64845	68295	75277	المجموع

المصدر: وزارة الاقتصاد و المالية و الخوصصة و السياحة (مديرية الضرائب)
Source : Ministère de L'Economie et Finances de la privatisation et du tourisme (Direction des Impôts)

شبكة البنوك حسب العملات و الأقاليم, 2008

Tableau 12:

RESEAU BANCAIRE PAR PROVINCE/WILAYA ,2008

جدول 12:

Banque	شبكة البنوك حسب العملات و الأقاليم, 2008				المجموع على المستوى الوطني		البنك
	شفشاون Chefchaouen	العرانش Larache	ولاية طنجة W.Tanger	تطوان Tétouan	المجموع على المستوى الجهوي Région	المجموع على المستوى الوطني National	
ATTIJARI WAFABANK	1	6	36	19	62	701	التجاري بنك الوفاء
B M C E	1	4	26	10	41	494	البنك المغربي للتجارة الخارجية
B M C I	1	1	14	5	21	233	البنك المغربي للتجارة و الصناعة
C.A.M	1	3	7	7	18	297	القرض المغربي الفلاحي
C. MAROC	1	2	11	4	18	234	مصرف المغرب
C.I.H	-	2	6	3	11	131	القرض العقاري و السياحي
CPM	5	10	39	19	73	746	القرض الشعبي للمغرب
S.G.M.B	-	2	16	7	25	279	الشركة العامة المغربية للأبنك
Bank Al maghrib	-	1	1	1	3	20	بنك المغرب
AUTRES	-	-	2	1	3	22	أبنك أخرى
Total	10	31	158	76	275	3157	المجموع

Source : Annuaire statistique du maroc 2008

المصدر : الشرة الإحصائية السنوية للمغرب 2008

الوضعية الشهرية للإيداعات البنكية حسب الإقليم أو الولاية , 2008
 Tableau 13: SITUATION MENSUELLE DES DEPOTS BANCAIRES PAR PROVINCE/WILAYA , جدول 13:
 2008

Mois	en 1000 Dhs					المجموع W. Tanger	الشهر
	شفشاون Chefchaouei	العرائش Larache	المضيق الفنيديق M'diq-Fnideq	تطوان Tétouan	ولاية طنجة W. Tanger		
Janvier	512694	3686638	1443612	10920551	25443832	42007327	يناير
Février	509352	3739794	1422810	10870301	25608757	42151014	فبراير
Mars	507972	3799505	1490880	10819315	25403230	42020902	مارس
Avril	515775	3814559	1481671	10720790	25449542	41982337	أبريل
Mai	520123	3881128	1451420	10717993	25664961	42235625	ماي
Juin	530664	3938338	1547156	10693681	25536535	42246374	يونيو
Juillet	523186	3942776	1527458	10698070	25083853	41775343	يوليوز
Aout	519832	3990604	1595216	10878691	25392929	42377272	أغشت
Septembre	515306	3954562	1589598	10667234	25245921	41972621	سبتمبر
Octobre	518448	3920846	1562778	10693258	25238704	41934034	أكتوبر
Novembre	518009	3910038	1550071	10577684	25658598	42214400	نوفمبر
Décembre	478259	4030655	1588748	10653690	26765308	43516660	ديجنبر

Source : Bank El Maghrib

المصدر : بنك المغرب

الوضعية الشهرية للقروض البنكية حسب الإقليم أو الولاية , 2008
 Tableau 14 : SITUATION MENSUELLE DES CREDITS BANCAIRES PAR PROVINCE/WILAYA , جدول 14:
 2008

Mois	en 1000 Dhs					المجموع W. Tanger	الشهر
	شفشاون Chefchaouei	العرائش Larache	المضيق الفنيديق M'diq-Fnideq	تطوان Tétouan	ولاية طنجة W. Tanger		
Janvier	156706	1251088	251923	2635863	12623505	16919085	يناير
Février	169653	1293320	261363	2671421	12920541	17316298	فبراير
Mars	171784	1300274	283128	2757518	12618501	17131205	مارس
Avril	172551	1321460	291918	2827634	11514680	16128243	أبريل
Mai	174530	1380716	299416	2908422	11552164	16315248	ماي
Juin	173303	1445250	305952	3021466	12058594	17004565	يونيو
Juillet	175955	1425401	307958	3000450	11862080	16771844	يوليوز
Aout	179307	1444074	314724	3085324	11861140	16884569	أغشت
Septembre	181363	1463041	1908221	3072429	12148062	18773116	سبتمبر
Octobre	185222	1476586	322333	3145947	12279357	17409445	أكتوبر
Novembre	183085	1525605	325931	3117054	12314019	17465694	نوفمبر
Décembre	185526	1414443	335811	3102684	12579415	17617879	ديجنبر

Source : Bank El Maghrib

المصدر : بنك المغرب

شبكة الصندوق الوطني للقروض الفلاحي حسب الإقليم أو الولاية, 2007
 Tableau 15: RESEAU DE LA CAISSE NATIONALE DU CREDIT AGRICOLE PAR PROVINCE/WILAYA , 2007 جدول 15:
 2007

Caisses	المجموع					الصناديق
	شفشاون Chefchaouen	العرائش(*) Larache(*)	ولاية طنجة(*) W. Tanger (*)	تطوان Tétouan	Total	
Régionales	7	13	13	12	45	الجهوية
Locales	3	3	4	5	15	المحلية
Agences	-	2	-	-	2	الوكالات
Total	10	18	17	17	62	المجموع

Source : Crédit Agricole (Direction de la planification et études)

المصدر : القرض الفلاحي (مديرية التخطيط و الدراسات)

(*) : Données 2006

(*) : معطيات 2006

السحب العام (الصندوق الجهوي للقرض الفلاحي و الصندوق المحلي للقرض الفلاحي) حسب العمالة أو الولاية ، 2007

Tableau 16 :

جدول 16:

DECAISSEMENTS GLOBAUX (CRCA et CLCA) PAR PROVINCE/WILAYA , 2007

Termes	شفشاون Chefchaouen	العرانش(*) Larache(*)	ولاية طنجة(*) W. Tanger (*)	تطوان Tétouan	المجموع Total	الأمد
الأمد القصير						
Nb de dossiers	31	127	223	82	463	عدد الملفات
Montant(1000 dh)	1832	1148	25764	5784	34528	المبلغ (ب 1000 درهم)
الأمد المتوسط و البعيد						
Nb de dossiers	205	53	111	18	387	عدد الملفات
Montant(1000 dh)	6831	811	45668	2210	55520	المبلغ (ب 1000 درهم)
المجموع						
Nb de dossiers	236	180	334	100	850	عدد الملفات
Montant(1000 dh)	8663	1959	71432	7994	90048	المبلغ (ب 1000 درهم)

Source: Crédit Agricole
(*) : Données 2006المصدر : القرض الفلاحي
(*) : معطيات 2006

السحب من الصندوق الجهوي للقرض الفلاحي حسب الإقليم أو الولاية ، 2007

Tableau 17 :

جدول 17:

DECAISSEMENTS DE LA C.R.C.A. PAR PROVINCE /WILAYA , 2007

Termes	شفشاون Chefchaouen	العرانش(*) Larache(*)	ولاية طنجة(*) W. Tanger (*)	تطوان Tétouan	المجموع Total	الأمد
الأمد القصير						
Nb de dossiers	30	-	152	82	264	عدد الملفات
Montant(1000 dh)	1810	-	24775	5784	32369	المبلغ (ب 1000 درهم)
الأمد المتوسط و البعيد						
Nb de dossiers	52	-	54	18	124	عدد الملفات
Montant(1000 dh)	3626	-	44675	2210	50511	المبلغ (ب 1000 درهم)
المجموع						
Nb de dossiers	82	-	206	100	388	عدد الملفات
Montant(1000 dh)	5436	-	69450	7994	82880	المبلغ (ب 1000 درهم)

Source : Crédit Agricole (Direction de la planification et études)
(*) : Données 2006المصدر : القرض الفلاحي (مديرية التخطيط و الدراسات)
(*) : معطيات 2006

سحب الصندوق المحلي للقرض الفلاحي حسب الإقليم أو الولاية ، 2007

Tableau 18 :

DECAISSEMENTS DE LA C.L.C.A. PAR PROVINCE /WILAYA, 2007

جدول 18:

Termes	شفشاون	العرانش(*)	ولاية طنجة(*) W.	تطوان	المجموع	الأمد
	Chefchaouen	Larache(*)	Tanger (*)	Tétouan	Total	
Court Terme						
Nb de dossiers	1	127	71	-	199	الأمد القصير عدد الملفات
Montant(1000 dh)	22	1148	989	-	2159	المبلغ (ب 1000 درهم)
Moyen et Long Terme						
Nb de dossiers	153	53	57	-	263	الأمد المتوسط و البعيد عدد الملفات
Montant(1000 dh)	3205	811	993	-	5009	المبلغ (ب 1000 درهم)
Total						
Nb de dossiers	154	180	128	-	462	المجموع عدد الملفات
Montant(1000 dh)	3227	1959	1982	-	7168	المبلغ (ب 1000 درهم)

Source : Crédit Agricole

المصدر : القرض الفلاحي

(*) : Données 2006

(*) : معطيات 2006

السحب العام (الصندوق الجهوي و الصندوق المحلي للقرض الفلاحي) لصالح القطاع الفلاحي حسب الأمد و الإقليم أو الولاية ، 2007

Tableau 19 :

DECAISSEMENT GLOBAL (CRCA et CLCA) AU PROFIT DU SECTEUR AGRICOLE SELON L'OBJET, LA DUREE ET LA PROVINCE/WILAYA , 2007

جدول 19

Termes	en 1000 Dhs					الأمد
	شفشاون	العرانش(*)	ولاية طنجة(*) W.	تطوان	المجموع	
	Chefchaouen	Larache(*)	Tanger (*)	Tétouan	Total	
Court Terme						
Céréales et Légumineuses	22	470	117	365	974	الأمد القصير الحبوب و القطني
Maraichage	-	112	1876	277	2265	الخضر
Cultures Industrielles	-	-	-	-	-	المزروعات الصناعية
Entretien de Plantation	-	-	-	-	-	العناية بالمزروعات
EmbaucheAliments de bétail	1650	526	5991	4272	12439	ماكولات الماشية تربية الوداجن و منتوجات
Aviculture et autres productions animales	-	40	320	400	760	حيوانية أخرى
Autres Productions Végétales	-	-	265	350	615	منتوجات نباتية أخرى
Divers	60	-	17195	120	17375	أنواع أخرى
Moyen et Long Terme						
Céréales et Légumineuses	-	-	-	-	-	الأمد المتوسط و الطويل الحبوب و القطني
Maraichage	-	-	-	-	-	الخضر
Cultures Industrielles	-	-	-	-	-	المزروعات الصناعية
Entretien de Plantation	-	-	-	-	-	العناية بالمزروعات
EmbaucheAliments de bétail	-	-	43828	-	-	ماكولات الماشية تربية الوداجن و منتوجات
Aviculture et autres productions animales	230	811	1840	771	3652	حيوانية أخرى
Autres Productions Végétales	-	-	-	-	-	منتوجات نباتية أخرى
Divers	6601	-	-	1435	8036	أنواع أخرى
Total						
	8563	1959	71432	7990	89944	المجموع

Source : Crédit Agricole

المصدر : القرض الفلاحي

(*) : Données 2006

(*) : معطيات 2006

السحب من الصندوق الجهوي للقرض الفلاحي لصالح القطاع الفلاحي حسب الأمد و الإقليم او الولاية، 2007

Tableau 20 :

DECAISSEMENTS DE LA C.R.C.A. AU PROFIT DU SECTEUR AGRICOLE SELON L'OBJET, LA DUREE ET LA PROVINCE/WILAYA, 2007

جدول 20:

Termes	en 1000 Dhs					الأمد
	شفشون Chefchaouen	العرائش(*) Larache(*)	ولاية طنجة(*) W. Tanger (*)	تطوان Tétouan	المجموع Total	
Court Terme	1810	-	24775	5784	32269	الأمد القصير
Céréales et Légumineuses	-	-	117	365	482	الحبوب و القطني
Maraichage	-	-	1410	277	1687	الخضر
Cultures Industrielles	-	-	-	-	-	المزروعات الصناعية
Entretien de Plantation	100	-	-	-	-	العناية بالمزروعات
Embauche Aliments de bétail	1650	-	5468	4272	11390	ماكولات الماشية
Aviculture et autres productions animales	-	-	320	400	720	تربية الدواجن و منتجات حيوانية أخرى
Autres Productions Végétales	-	-	265	350	615	منتجات نباتية أخرى
Divers	60	-	17195	120	17375	أنواع أخرى
Moyen et Long Terme	3626	-	44675	2206	6679	الأمد المتوسط و الطويل
Céréales et Légumineuses	-	-	-	-	-	الحبوب و القطني
Maraichage	-	-	-	-	-	الخضر
Cultures Industrielles	-	-	-	-	-	المزروعات الصناعية
Entretien de Plantation	-	-	-	-	-	العناية بالمزروعات
Embauche Aliments de bétail	-	-	43828	-	-	ماكولات الماشية
Aviculture et autres productions animales	230	-	847	771	1848	تربية الدواجن و منتجات حيوانية أخرى
Autres Productions Végétales	-	-	-	-	-	منتجات نباتية أخرى
Divers	3396	-	-	1435	4831	أنواع أخرى
Total	5436	-	69450	7990	38948	المجموع

Source : Crédit Agri

المصدر : القرض الفلاحي

(*) : Données 2006

(*) : معطيات 2006

السحب من الصندوق المحلي للقرض الفلاحي لصالح القطاع الفلاحي حسب الأمد و الإقليم او الولاية

Tableau 21 :

DECAISSEMENTS DE LA C.L.C.A. AU PROFIT DU SECTEUR AGRICOLE SELON L'OBJET, LA DUREE ET LA PROVINCE/WILAYA , 2007

جدول 21:

Termes	en 1000 Dhs					الأمد
	شفشون Chefchaouen	العرائش(*) Larache(*)	ولاية طنجة(*) W. Tanger (*)	تطوان Tétouan	المجموع Total	
Court Terme	22	1148	989	-	2159	الأمد القصير
Céréales et Légumineuses	22	470	-	-	492	الحبوب و القطني
Maraichage	-	112	466	-	578	الخضر
Cultures Industrielles	-	-	-	-	-	المزروعات الصناعية
Entretien de Plantation	-	-	-	-	-	العناية بالمزروعات
Embauche Aliments de bétail	-	526	523	-	1049	ماكولات الماشية
Aviculture et autres productions animales	-	40	-	-	40	تربية الدواجن و منتجات حيوانية أخرى
Autres Productions Végétales	-	-	-	-	-	منتجات نباتية أخرى
Divers	-	-	-	-	-	أنواع أخرى
Moyen et Long Terme	3205	811	993	-	5009	الأمد المتوسط و الطويل
Céréales et Légumineuses	-	-	-	-	-	الحبوب و القطني
Maraichage	-	-	-	-	-	الخضر
Cultures Industrielles	-	-	-	-	-	المزروعات الصناعية
Entretien de Plantation	-	-	-	-	-	العناية بالمزروعات
Embauche Aliments de bétail	-	-	-	-	-	ماكولات الماشية
Aviculture et autres productions animales	-	811	993	-	1804	تربية الدواجن و منتجات حيوانية أخرى
Autres Productions Végétales	-	-	-	-	-	منتجات نباتية أخرى
Divers	3205	-	-	-	3205	أنواع أخرى
Total	3227	1959	1982	-	7168	المجموع

Source : Crédit Agricole

المصدر : القرض الفلاحي

(*) : Données 2006

(*) : معطيات 2006

