

المملكة المغربية  
Royaume du Maroc  
المنذوبة السامية للتخطيط  
Haut Commissariat au Plan

مديرية جهة طنجة - مديونية جهة طنجة - Tétouan

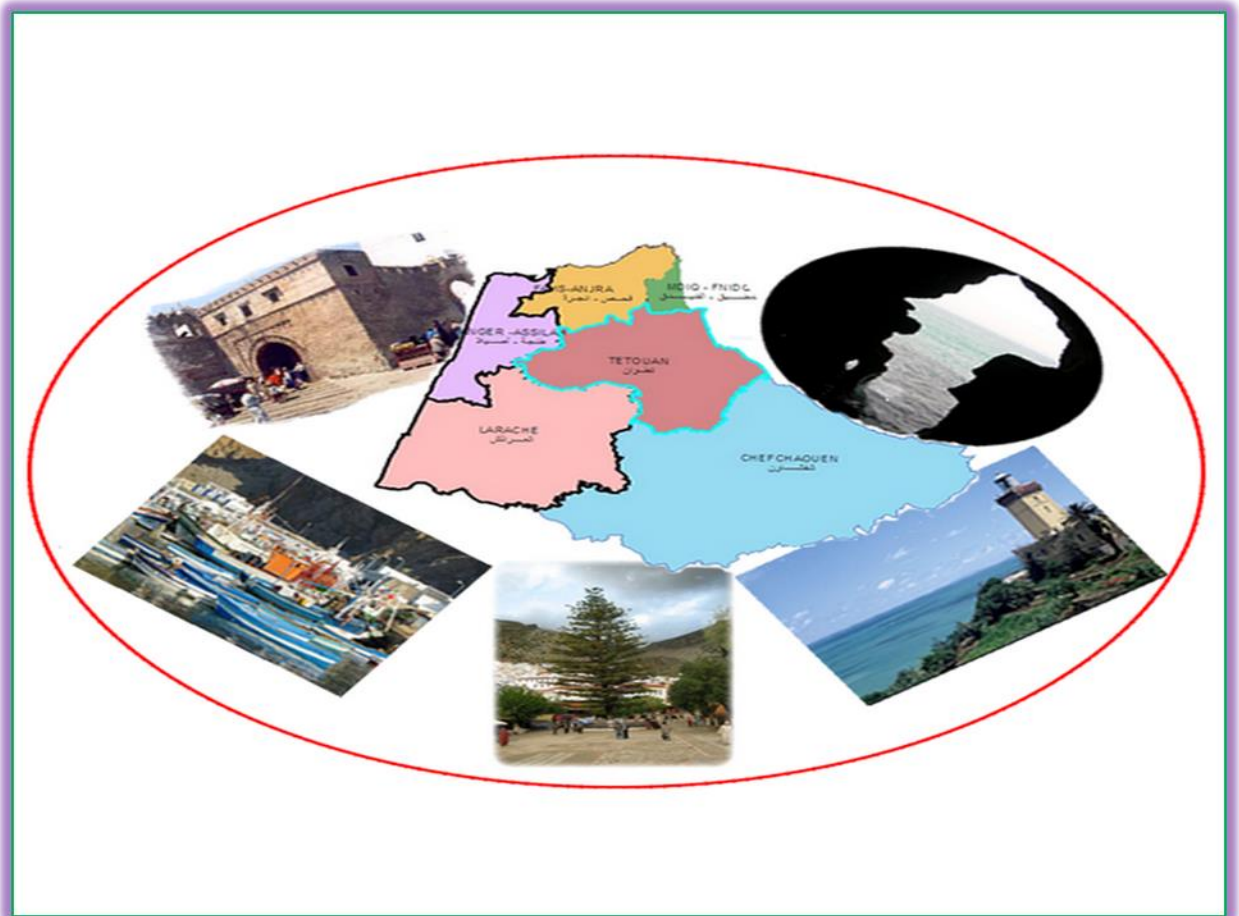
تطوان



النشر الجهوية  
طنجة - تطوان

Annuaire Statistique Régional  
Tanger - Tétouan

2008



Tél : 05 39 94 06 98 / 05 39 94 09 65  
Fax : 05 39 94 03 64

## الفهرس

| INTRODUCTION |                                       | 7         |                                 | مقدمة    |
|--------------|---------------------------------------|-----------|---------------------------------|----------|
| Chapitre 1   | ORGANISATION ADMINISTRATIVE           | 09 - 13   | التنظيم الإداري                 | الفصل 1  |
| Chapitre 2   | POPULATION                            | 15 - 37   | السكان                          | الفصل 2  |
| Chapitre 3   | CLIMATOLOGIE                          | 39 - 41   | المناخ                          | الفصل 3  |
| Chapitre 4   | AGRICULTURE , FORET ET PECHE          | 43- 67    | الفلاحة والغابات و الصيد البحري | الفصل 4  |
| Chapitre 5   | ENERGIE ET EAU                        | 69 - 87   | الطاقة و الماء                  | الفصل 5  |
| Chapitre 6   | COMMERCE ET INDUSTRIE                 | 89 -107   | الصناعة و التجارة               | الفصل 6  |
| Chapitre 7   | ARTISANAT ET COOPERATIVES             | 108 - 118 | الصناعة التقليدية و التعاونيات  | الفصل 7  |
| Chapitre 8   | CONSTRUCTION ET FONCIER               | 120 - 138 | البناء و العقار                 | الفصل 8  |
| Chapitre 9   | TRANSPORTS ET COMMUNICATIONS          | 140 - 153 | النقل                           | الفصل 9  |
| Chapitre 10  | POSTE ET TELECOMMUNICATIONS           | 154 - 165 | البريد و الإتصالات              | الفصل 10 |
| Chapitre 11  | TOURISME                              | 166 - 173 | السياحة                         | الفصل 11 |
| Chapitre 12  | ENSEIGNEMENT ET FORMATION DES CADRE   | 174- 194  | التعليم و تكوين الأطر           | الفصل 12 |
| Chapitre 13  | FORMATION PROFESSIONNELLE             | 196 - 207 | التكوين المهني                  | الفصل 13 |
| Chapitre 14  | SANTÉ                                 | 208 - 229 | الصحة                           | الفصل 14 |
| Chapitre 15  | EMPLOI                                | 230 - 237 | التشغيل                         | الفصل 15 |
| Chapitre 16  | JUSTICE                               | 238 - 245 | العدل                           | الفصل 16 |
| Chapitre 17  | JEUNESSE ET SPORT, CULTURE ET LOISIRS | 246 - 252 | الشبيبة و الرياضة               | الفصل 17 |
| Chapitre 18  | ENTRAIDE NATIONALE                    | 254 - 257 | التعاون الوطني                  | الفصل 18 |
| Chapitre 19  | PRIX                                  | 258 - 263 | الأتمنة                         | الفصل 19 |
| Chapitre 20  | FINANCES ET BANQUES                   | 264 - 278 | المالية و الأبنك                | الفصل 20 |

**Signes conventionnels utilisés****المصطلحات المستعملة**

|                              |                               |                           |
|------------------------------|-------------------------------|---------------------------|
| Information non disponible   | ...                           | معطيات غير متوفرة         |
| Résultat nul ou insignifiant | -                             | نتائج منعدمة أو غير كافية |
| Mètre carré                  | m <sup>2</sup> م <sup>2</sup> | متر مربع                  |
| Mètre cube                   | m <sup>3</sup> م <sup>3</sup> | متر مكعب                  |
| Kilo - watt heure            | Kwh ك.و.س                     | كيلواط في الساعة          |
| Méga-watt                    | MW م و                        | ميكا واط                  |
| Quintaux                     | Qx قنطار                      | قنطار                     |
| Hectare                      | ha هكتار                      | هكتار                     |
| Dirham                       | Dh درهم                       | درهم                      |

## INTRODUCTION

La planification régionale et locale est étroitement liée à la disponibilité, en quantité et qualité suffisantes, d'informations statistiques décentralisées. La maîtrise de celle-ci constituera un atout majeur aux mains des responsables et promoteurs pour une meilleure approche des niveaux de développement.

La Direction Régionale au Haut Commissariat du Plan a entrepris dans ce cadre et conformément à ses attributions, l'élaboration d'un annuaire pour l'année 2008. Comme pour les précédentes publications, les informations contenues dans ce document découlent d'une exploitation des résultats régionaux d'enquêtes, d'une part, et des statistiques sous-produites de l'activité des administrations d'autre part.

Nous espérons, par la publication de ce document, avoir mis à la disposition des autorités décentralisées et déconcentrées une série de données susceptibles d'aider à une meilleure formulation des études. Il en est de même en ce qui concerne les universitaires dont les recherches sont de plus en plus orientées vers des unités spatiales plus fines en parallèle au processus de régionalisation de l'enseignement supérieur.

Nous remercions à ce propos les différentes administrations qui ont bien voulu nous fournir l'information demandée dans les délais souhaités en quantité et qualité suffisantes. Nous souhaitons, dans le cadre de cette collaboration, approfondir la réflexion afin d'améliorer davantage le contenu de cette publication durant les prochaines années.

*Le Directeur Régional*

## مقدمة

يرتبط التخطيط الجهوي و المحلي ارتباطا وثيقا بمدى وفرة المعطيات الإحصائية على صعيد هذه الوحدات و ذلك بالشكل الكافي و النوعي المتنوع. و مما لا شك فيه أن هذه المعطيات تشكل أداة هامة بدونها يصعب, إن لم يستحل تصور أية مقارنة تنموية من طرف المسؤولين الإداريين و الفاعلين الاقتصاديين و الاجتماعيين بصفة عامة. و في هذا الإطار تسهر مديرية التخطيط بجهة طنجة-تطوان, تنفيذًا لاختصاصاتها, على إعداد نشرة إحصائية سنوية تشكل مرجعا أساسيا للمعلومات الاقتصادية و الاجتماعية الجهوية. هذا و كما هو الشأن بالنسبة للنشرات الإحصائية للسنوات الفارطة فإن نشرة سنة 2008 تتضمن معطيات إحصائية و بيانات تم استغلالها من النتائج الجهوية للبحوث و الإحصاءات الوطنية من جهة و من جهة ثانية معطيات تتزود بها من طرف المصالح الخارجية للوزارات و المكاتب الممثلة على صعيد الجهة.

و نأمل من خلال إصدار هذه الوثيقة أن نضع رهن إشارة السلطات المحلية و كافة المستعملين الباحثين و المهتمين سلسلة و جملة من المعطيات من شأنها المساعدة على إنجاز دراسات متنوعة هادفة و مركزة على مختلف الوحدات الترابية. و بالمناسبة نشكر كافة المصالح الإدارية المركزية و الجهوية التي ساهمت في إخراج هذه الوثيقة عبر مدنا بالمعطيات الإحصائية المطلوبة في الأجل المحددة و بالكمية و النوعية المطلوبة و ندعوها لتقديم مقترحاتها و ملاحظاتها لإغناء و تحسين محتوى هذه الوثيقة حتى تستجيب لطموحات و انشغالات أوسع شريحة من المهتمين.

*المدير الجهوي*



## التنظيم الإداري

### ORGANISATION ADMINISTRATIVE

LISTE DES  
TALBEAUX :

Sommaire

قائمة الجداول :

Tableau 1 :

التنظيم الإداري حسب الإقليم/العمالة, 2007  
**ORGANISATION ADMINISTRATIVE PAR  
PROVINCE/PREFECTURE, 2007**

جدول 1 :

Tableau 2 :

التقسيم الإداري لإقليم شفشاون, 2007  
**DECOUPAGE ADMINISTRATIF DE LA PROVINCE DE  
CHEFCHAOUEN, 2007**

جدول 2 :

Tableau 3 :

التقسيم الإداري لإقليم العرائش, 2007  
**DECOUPAGE ADMINISTRATIF DE LA PROVINCE DE  
LARACHE, 2007**

جدول 3 :

Tableau 4 :

التقسيم الإداري لعمالة طنجة, 2007  
**DECOUPAGE ADMINISTRATIF DE LA PREFECTURE DE  
TANGER-ASSILAH, 2007**

جدول 4 :

Tableau 5 :

التقسيم الإداري لإقليم الفحص أنجرة, 2007  
**DECOUPAGE ADMINISTRATIF DE LA PROVINCE FAHS  
ANJRA, 2007**

جدول 5 :

Tableau 6 :

التقسيم الإداري لإقليم تطوان, 2007  
**DECOUPAGE ADMINISTRATIF DE LA PROVINCE DE  
TETOUAN, 2007**

جدول 6 :

Tableau 7 :

التقسيم الإداري لعمالة المضيق الفينيق, 2007  
**DECOUPAGE ADMINISTRATIF DE LA PREFECTURE DE  
M'DIQ FNIDEQ 2007**

جدول 7 :

# السكان POPULATION

Liste des tableaux :

[Sommaire](#)

قائمة الجداول :

|              |   |           |
|--------------|---|-----------|
| Tableau 1 :  | التنظيم الإداري حسب الإقليم/العمالة، 2007<br>ORGANISATION ADMINISTRATIVE PAR PROVINCE/PREFECTURE, 2007  | جدول 1 :  |
| Tableau 2 :  | السكان القانونيون حسب وسط الإقامة و الإقليم/العمالة، حسب الإحصاء العام للسكان و السكنى 1994 و 2004<br>POPULATION LEGALE PAR PROVINCE/PREFECTURE ET PAR MILIEU DE RESIDENCE SELON LE RGPH 1994 ET 2004 | جدول 2 :  |
| Tableau 3 :  | الأسر حسب وسط الإقامة و إقليم/العمالة، حسب الإحصاء العام للسكان و السكنى 1994 و 2004<br>MENAGES PAR MILIEU DE RESIDENCE ET PAR PROVINCE/PREFECTURE SELON LE RGPH 1994 ET 2004                         | جدول 3 :  |
| Tableau 4 :  | السكان القانونيون لإقليم شفشاون حسب الجماعات خلال الإحصاء العام للسكان و السكنى 2004<br>POPULATION LEGALE DE LA PROVINCE DE CHEFCHAOUEN PAR COMMUNE SELON LE RGPH 2004                                | جدول 4 :  |
| Tableau 5 :  | السكان القانونيون لإقليم الفحص أنجرة حسب الجماعات خلال الإحصاء العام للسكان و السكنى 2004<br>POPULATION LEGALE DE LA PROVINCE DE FAHS ANJRA PAR COMMUNE SELON LE RGPH 2004                            | جدول 5 :  |
| Tableau 6 :  | السكان القانونيون لعمالة المضيق-الغنيق حسب الجماعات خلال الإحصاء العام للسكان و السكنى 2004<br>POPULATION LEGALE DE LA PROVINCE DE LARACHE PAR COMMUNE SELON LE RGPH 2004                             | جدول 6 :  |
| Tableau 7 :  | السكان القانونيون لعمالة المضيق-الغنيق حسب الجماعات خلال الإحصاء العام للسكان و السكنى 2004<br>POPULATION LEGALE DE LA PREFECTURE DE M'DIQ-FNIDEQ PAR COMMUNE SELON LE RGPH 2004                      | جدول 7 :  |
| Tableau 8 :  | السكان القانونيون لعمالة طنجة-أصيلة حسب الجماعات خلال الإحصاء العام للسكان و السكنى 2004<br>POPULATION LEGALE DE LA PREFECTURE DE TANGER-ASSILAH PAR COMMUNE SELON LE RGPH 2004                       | جدول 8 :  |
| Tableau 9 :  | السكان القانونيون لإقليم تطوان حسب الجماعات خلال الإحصاء العام للسكان و السكنى 2004<br>POPULATION LEGALE DE LA PROVINCE DE TETOUAN PAR COMMUNE ;<br>RGPH 2004   | جدول 9 :  |
| Tableau 10 : | المساحة و الكثافة السكانية حسب الإقليم/العمالة<br>SUPERFICIE ET DENSITE PAR PROVINCE / PREFECTURE   | جدول 10 : |
| Tableau 11 : | السكان حسب الفئات العمرية، الجنس و وسط الإقامة : جهة طنجة-تطوان، 2004<br>POPULATION PAR GROUPES D'AGES QUINQUENNAIS, SEXE ET MILIEU DE RESIDENCE : REGION TANGER-TETOUAN, RGPH 2004                   | جدول 11 : |
| Tableau 12 : | السكان حسب الفئات العمرية، الجنس و وسط الإقامة: إقليم شفشاون، 2004<br>POPULATION PAR GROUPES D'AGES QUINQUENNAIS, SEXE ET MILIEU DE RESIDENCE: PROVINCE DE CHEFCHAOUEN, RGPH 2004                     | جدول 12 : |

# السكان POPULATION

Liste des tableaux :

Sommaire

قائمة الجداول :

|              |   |           |
|--------------|---|-----------|
| Tableau 13 : | السكان حسب الفئات العمرية، الجنس و وسط الإقامة : إقليم الفحص أنجرة، 2004<br>POPULATION PAR GROUPES D'AGES QUINQUENNAIS, SEXE ET MILIEU DE RESIDENCE: PROVINCE DE FAHS ANJRA, RGPH 2004                                    | جدول 13 : |
| Tableau 14 : | السكان حسب الفئات العمرية، الجنس و وسط الإقامة: إقليم العرائش، 2004<br>POPULATION PAR GROUPES D'AGES QUINQUENNAIS, SEXE ET MILIEU DE RESIDENCE: PROVINCE DE LARACHE, RGPH 2004  | جدول 14 : |
| Tableau 15 : | السكان حسب الفئات العمرية، الجنس و وسط الإقامة: عمالة المضيق-الغنديق، 2004<br>POPULATION PAR GROUPES D'AGES QUINQUENNAIS, SEXE ET MILIEU DE RESIDENCE: PREFECTURE DE M'DIQ-FNIDEQ, RGPH 2004                              | جدول 15 : |
| Tableau 16 : | السكان حسب الفئات العمرية، الجنس و وسط الإقامة: عمالة طنجة-أصيلة، 2004<br>POPULATION PAR GROUPES D'AGES QUINQUENNAIS, SEXE ET MILIEU DE RESIDENCE: PREFECTURE DE TANGER-ASSILAH, RGPH 2004                                | جدول 16 : |
| Tableau 17 : | السكان حسب الفئات العمرية، الجنس و وسط الإقامة: عمالة تطوان، 2004<br>POPULATION PAR GROUPES D'AGES QUINQUENNAIS, SEXE ET MILIEU DE RESIDENCE: PROVINCE DE TETOUAN, RGPH 2004  | جدول 17 : |
| Tableau 18 : | إسقاطات مجموع الساكنة (بالآلف) حسب الإقليم/ العمالة والفئات العمرية الكبرى<br>PROJECTIONS DE LA POPULATION TOTALE (EN MILLIER) PAR PROVINCE/ PREFECTURE ET PAR GRANDS GROUPES D'AGES                                      | جدول 18 : |
| Tableau 19 : | إسقاطات مجموع السكان (بالآلف) حسب الإقليم/العمالة، 2005-2015<br>PROJECTIONS DE LA POPULATION TOTALE ( EN MLLIERS) PAR PROVINCE/PREFECTURE, 2005-2015  | جدول 19 : |
| Tableau 20 : | إسقاطات السكان الحضريين (بالآلف) حسب الإقليم/العمالة، 2005-2015<br>PROJECTIONS DE LA POPULATION URBAINE (EN MILLIERS) PAR PROVINCE /PREFECTURE, 2005-2015   | جدول 20 : |
| Tableau 21 : | إسقاطات السكان القرويين (بالآلف) حسب الإقليم/العمالة، 2005-2015<br>PROJECTIONS DE LA POPULATION RURALE (EN MILLIERS) PAR PROVINCE /PREFECTURE 2005-2015   | جدول 21 : |
| Tableau 22 : | المؤشر التركيبي للخصوبة حسب وسط الإقامة و الإقليم/العمالة، 1994 و 2004<br>INDICE SYNTHETIQUE DE FECONDITE SELON LE MILIEU DE RESIDENCE ET LA PROVINCE/PREFECTURE  | جدول 22 : |
| Tableau 23 : | السن عند الزواج الأول حسب الجنس، وسط الإقامة و الإقليم/العمالة، 1994 و 2004<br>AGE MOYEN AU PREMIER MARIAGE SELON LE SEXE, LE MILIEU ET LA PROVINCE/PREFECTURE EN 1994 ET 2004  | جدول 23 : |
| Tableau 24 : | بنية الساكنة البالغة 15 سنة فما فوق حسب الحالة الزوجية، الجنس، وسط الإقامة و الإقليم/العمالة، 2004<br>STRUCTURE DE LA POPULATION AGE DE 15 ANS ET PLUS SELON L'ETAT MATRIMONIAL LE SEXE ET LA PROVINCE/PREFECTURE EN 2004 | جدول 24 : |

## السكان POPULATION

Liste des tableaux :

Sommaire

قائمة الجداول :

|              |   |           |
|--------------|---|-----------|
| Tableau 25 : | نسبة العزاب البالغين 15-19 سنة، 20-24 سنة و 25-29 سنة حسب الجنس، وسط الإقامة والإقليم/العمالة، 2004<br><b>POURCENTAGE DES CELIBATAIRES AGES DE 15-19 ANS, 20-24 ANS ET 25-29 ANS SELON LE SEXE, LE MILIEU DE RESIDENCE ET LA PROVINCE/PREFECTURE , 2004</b>   | جدول 25 : |
| Tableau 26 : | معدل العزوبة (ب %) عند 55 سنة حسب الجنس، وسط الإقامة والإقليم/العمالة، 2004<br><b>TAUX DE CELIBAT (EN %) A 55 ANS SELON LE SEXE, LE MILIEU DE RESIDENCE ET LA PROVINCE/PREFECTURE , 2004</b>  | جدول 26 : |
| Tableau 27:  | معدل أفراد الأسر حسب الوسط والإقليم أو العمالة<br><b>TAILLE MOYENNE DES MENAGES PAR MILIEU ET PAR PROVINCE/PREFECTURE</b>   | جدول 27:  |
| Tableau 28:  | نسبة الأمية (ب %) لدى الساكنة حسب الجنس، وسط الإقامة والإقليم/العمالة، 2004<br><b>TAUX D'ANALPHABETISME (EN %) DE LA POPULATION SELON LE SEXE, LE MILIEU DE RESIDENCE ET LA PROVINCE/PREFECTURE, 2004</b>   | جدول 28 : |
| Tableau 29:  | نسبة الأمية (ب %) لدى الساكنة حسب الفئات العمرية الكبرى، الجنس، وسط الإقامة والإقليم/العمالة، 2004<br><b>TAUX D'ANALPHABETISME (EN %) AU RGPH 2004 SELON LES GRANDS GROUPES D'AGES, LE SEXE, LE MILIEU DE RESIDENCE ET LA PROVINCE/PREFECTURE, 2004</b>   | جدول 29 : |
| Tableau 30:  | توزيع السكان البالغين 10 سنوات فما فوق حسب مستوى الدراسة، وسط الإقامة والإقليم/العمالة ، 2004 (ب %)<br><b>REPARTITION (EN %) DE LA POPULATION AGEE DE 10 ANS ET PLUS SELON LE NIVEAU D'ETUDE, LE MILIEU DE RESIDENCE ET LA PROVINCE/PREFECTURE, 2004</b>  | جدول 30 : |
| Tableau 31:  | نسبة تدرّس الأطفال (ب%) المتراوح أعمارهم بين 7 و 12 حسب الجنس، وسط الإقامة والإقليم/العمالة 2004<br><b>TAUX DE SCOLARISATION EN (%) DES ENFANTS AGES DE 7A 12 ANS SELON LE SEXE,LE MILIEU DE RESIDENCE ET LA PROVINCE/PREFECTURE,2004</b>   | جدول 31 : |
| Tableau 31:  | توزيع السكان (ب %) حسب اللغة المحلية المتداولة، الجنس والإقليم/العمالة، 2004<br><b>REPARTITION (EN %) DE LA POPULATION SELON LA LANGUE LOCALE UTILISEE, LE SEXE ET PROVINCE/PREFECTURE, RGPH 2004</b>   | جدول 31 : |
| Tableau 32:  | توزيع السكان البالغين 10 سنوات فما فوق (ب %) حسب اللغات المقرّوءة والمكتوبة، الجنس، وسط الإقامة والإقليم/العمالة، 2004<br><b>REPARTITION (EN %) DE LA POPULATION AGEE DE 10 ANS ET PLUS SELON LES LANGUES LUES ET ECRITES, LE SEXE, LE MILIEU DE RESIDENCE ET LA PROVINCE/PREFECTURE, RGPH 2004</b> | جدول 32 : |

التنظيم الإداري حسب الإقليم/العمالة، 2007  
**Tableau 1 : ORGANISATION ADMINISTRATIVE PAR PROVINCE/PREFECTURE, 2007** جدول 1 :

| Province/<br>Préfecture | عدد الدوائر<br>Cercles | عدد القيادات<br>Caidats | Communes          |                  | الجماعات<br>المجموع<br>Total | الإقليم/العمالة |
|-------------------------|------------------------|-------------------------|-------------------|------------------|------------------------------|-----------------|
|                         |                        |                         | حضرية<br>Urbaines | قروية<br>Rurales |                              |                 |
| Chefchaouen             | 4                      | 12                      | 1                 | 33               | 34                           | شفشاون          |
| Fahs Anjra              | 2                      | 5                       | -                 | 8                | 8                            | الفحص أنجرة     |
| Larache                 | 2                      | 6                       | 2                 | 17               | 19                           | العرانش         |
| M'diq-Fnideq            | -                      | -                       | 2                 | 1                | 3                            | المضيق-الغفندق  |
| Tanger Assilah          | 1                      | 4                       | 2                 | 8                | 10                           | طنجة-أصيلة      |
| Tétouan                 | 2                      | 6                       | 3                 | 20               | 23                           | تطوان           |
| <b>Total</b>            | <b>11</b>              | <b>33</b>               | <b>10</b>         | <b>87</b>        | <b>97</b>                    | <b>المجموع</b>  |

Source : 'Bulletin Officiel n° 5288 du 03/02/2005.

المصدر : الجريدة الرسمية رقم 5288 الصادرة بتاريخ 03/02/2005

السكان القانونيون حسب وسط الإقامة و الإقليم/العمالة، حسب الإحصاء العام للسكان و السكنى 1994 و 2004  
**Tableau 2 : POPULATION LEGALE PAR PROVINCE/PREFECTURE ET PAR MILIEU DE RESIDENCE SELON LE RGPH 1994 ET 2004** جدول 2 :

| Province/<br>Prefecture | الإحصاء العام للسكان و السكنى 1994<br>R.G.P.H 1994 |                |                  | الإحصاء العام للسكان و السكنى 2004<br>R.G.P.H 2004 |                  |                  | الإقليم/العمالة |
|-------------------------|--|----------------|------------------|--|------------------|------------------|-----------------|
|                         | حضري<br>Urbain                                     | قروي<br>Rural  | المجموع<br>Total | حضري<br>Urbain                                     | قروي<br>Rural    | المجموع<br>Total |                 |
|                         | Chefchaouen  | 42 914         | 396 389          | 439 303  | 54 762           | 469 840          |                 |
| Fahs Anjra              | -  | 74 379         | 74 379           | -  | 97 295           | 97 295           | الفحص أنجرة     |
| Larache                 | 201 485  | 229 991        | 431 476          | 219 577  | 252 809          | 472 386          | العرانش         |
| M'diq-Fnideq            | 55 579   | 5 654          | 61 233           | 90 155   | 6 126            | 96 281           | المضيق-الغفندق  |
| Tanger-Assilah          | 526 215  | 65 643         | 591 858          | 703 614  | 58 969           | 762 583          | طنجة-أصيلة      |
| Tétouan                 | 311 770  | 126 013        | 437 783          | 373 813  | 143 412          | 517 225          | تطوان           |
| <b>REGION</b>           | <b>1 137 963</b>                                   | <b>898 069</b> | <b>2 036 032</b> | <b>1 441 921</b>                                   | <b>1 028 451</b> | <b>2 470 372</b> | <b>الجهة</b>    |

Source : Direction de la Statistique, RGPH 1994 et 2004

المصدر : مديرية الإحصاء، الإحصاء العام للسكان و السكنى 1994 و 2004

الأسر حسب وسط الإقامة و إقليم/العمالة، حسب الإحصاء العام للسكان و السكنى 1994 و 2004  
**Tableau 3 : MENAGES PAR MILIEU DE RESIDENCE ET PAR PROVINCE/PREFECTURE SELON LE RGPH 1994 ET 2004** جدول 3 :

| Province/<br>Prefecture | الإحصاء العام للسكان و السكنى 1994<br>R.G.P.H 1994 |                |                  | الإحصاء العام للسكان و السكنى 2004<br>R.G.P.H 2004 |                |                  | الإقليم/العمالة |
|-------------------------|--|----------------|------------------|--|----------------|------------------|-----------------|
|                         | حضري<br>Urbain                                     | قروي<br>Rural  | المجموع<br>Total | حضري<br>Urbain                                     | قروي<br>Rural  | المجموع<br>Total |                 |
|                         | Chefchaouen  | 8 478          | 61 328           | 69 806   | 11 886         | 74 142           |                 |
| Fahs Anjra              | -  | 13 769         | 13 769           | -  | 18 689         | 18 689           | الفحص أنجرة     |
| Larache                 | 39 241   | 37 559         | 76 800           | 46 848   | 43 096         | 89 944           | العرانش         |
| M'diq-Fnideq            | 10 705   | 1 067          | 11 772           | 19 191   | 1 194          | 20 385           | المضيق-الغفندق  |
| Tanger-Assilah          | 102 551  | 11 271         | 113 822          | 151 755  | 10 958         | 162 713          | طنجة-أصيلة      |
| Tétouan                 | 60 152   | 21 250         | 81 402           | 80 894   | 25 182         | 106 076          | تطوان           |
| <b>REGION</b>           | <b>221 127</b>                                     | <b>146 244</b> | <b>367 371</b>   | <b>310 574</b>                                     | <b>173 261</b> | <b>483 835</b>   | <b>الجهة</b>    |

Source : Direction de la Statistique, RGPH 1994 et 2004

المصدر : مديرية الإحصاء، الإحصاء العام للسكان و السكنى 1994 و 2004

السكان القانونيون لإقليم شفشاون حسب الجماعات خلال الإحصاء العام للسكان و السكنى 2004

Tableau 4 : POPULATION LEGALE DE LA PROVINCE DE CHEFCHAOUEN PAR COMMUNE SELON LE RGPH 2004 : جدول 4

| Communes                  | Population légale الساكنة القانونية |                     |                  | عدد الأسر<br>Nombre de Ménages | الجماعات                |
|---------------------------|-------------------------------------|---------------------|------------------|--------------------------------|-------------------------|
|                           | مغربية<br>Marocaine                 | أجنبية<br>Etrangère | المجموع<br>Total |                                |                         |
| <b>Municipalités</b>      |                                     |                     |                  |                                | <b>البلديات</b>         |
| CHEFCHAOUEN               | 35 651                              | 58                  | 35 709           | 7 739                          | شفشاون                  |
| <b>Communes Rurales</b>   |                                     |                     |                  |                                | <b>الجماعات القروية</b> |
| AMTAR                     | 10 038                              | -                   | 10 038           | 1 459                          | أمتار                   |
| BAB BERRED                | 23 239                              | -                   | 23 239           | 3 879                          | باب برد                 |
| Dont: Population Rurale:  | 18 196                              | -                   | 18 196           | 2 710                          | منها: السكان القرويون   |
| Centre: BAB BERRED        | 5 043                               | -                   | 5 043            | 1 169                          | مركز باب برد            |
| BNI AHMED CHERQIA         | 10 364                              | 1                   | 10 365           | 2 021                          | بني احمد الشرقية        |
| BNI AHMED GHARBIA         | 12 922                              | 1                   | 12 923           | 2 286                          | بني احمد الغربية        |
| BNI RZINE                 | 19 585                              | -                   | 19 585           | 2 630                          | بني رزين                |
| BNI SMIH                  | 15 577                              | -                   | 15 577           | 2 109                          | بني سميح                |
| IOUNANE                   | 23 132                              | -                   | 23 132           | 3 085                          | اونان                   |
| MANSOURA                  | 16 559                              | -                   | 16 559           | 2 664                          | المنصورة                |
| MTIOUA                    | 12 076                              | -                   | 12 076           | 1 867                          | متيوة                   |
| Dont: Population Rurale:  | 9 092                               | -                   | 9 092            | 1 208                          | منها: السكان القرويون   |
| Centre: JEBHA             | 2 984                               | -                   | 2 984            | 659                            | مركز الجبهة             |
| OUAOUZGANE                | 16 075                              | -                   | 16 075           | 2 279                          | واوزكان                 |
| OUED MALHA                | 12 088                              | -                   | 12 088           | 1 974                          | واد المالحة             |
| TAMOROT                   | 24 541                              | -                   | 24 541           | 3 581                          | تمروت                   |
| BAB TAZA                  | 28 549                              | -                   | 28 549           | 4 544                          | باب تازة                |
| Dont: Population Rurale:  | 24 543                              | -                   | 24 543           | 3 782                          | منها: السكان القرويون   |
| Centre: BAB TAZA          | 4 006                               | -                   | 4 006            | 762                            | مركز باب تازة           |
| BNI DARKOUL               | 11 706                              | -                   | 11 706           | 1 888                          | بني دركول               |
| BNI FAGHLOUM              | 9 951                               | -                   | 9 951            | 1 603                          | بني فظوم                |
| BNI SALAH                 | 9 662                               | -                   | 9 662            | 1 384                          | بني صالح                |
| DERDARA                   | 10 762                              | -                   | 10 762           | 1 644                          | الردارة                 |
| FIFI                      | 7 720                               | -                   | 7 720            | 1 312                          | فيفي                    |
| LAGHDIR                   | 7 077                               | -                   | 7 077            | 1 278                          | لغدير                   |
| TANAQOUB                  | 7 219                               | -                   | 7 219            | 1 157                          | تنقوب                   |
| BNI BOUZRA                | 15 254                              | -                   | 15 254           | 2 245                          | بني بوزرة               |
| BNI MANSOUR               | 18 542                              | -                   | 18 542           | 2 468                          | بني منصور               |
| BNI SELMANE               | 23 396                              | -                   | 23 396           | 3 090                          | بني سلمان               |
| STEHA                     | 10 637                              | -                   | 10 637           | 1 695                          | اسطيحة                  |
| TALAMBOTE                 | 10 659                              | -                   | 10 659           | 1 465                          | تلمبوت                  |
| TASSIFT                   | 8 139                               | -                   | 8 139            | 1 193                          | تاسيفت                  |
| TIZGANE                   | 11 710                              | 1                   | 11 711           | 1 883                          | تزكان                   |
| AIN BEIDA                 | 11 851                              | -                   | 11 851           | 2 193                          | عين بيضاء               |
| ASJEN                     | 13 113                              | -                   | 13 113           | 2 497                          | أسجن                    |
| BRIKCHA                   | 10 999                              | -                   | 10 999           | 2 192                          | ابريكشة                 |
| Dont: Population Rurale:  | 9 489                               | -                   | 9 489            | 1 833                          | منها: السكان القرويون   |
| Centre: BRIKCHA           | 1 510                               | -                   | 1 510            | 359                            | مركز ابريكشة            |
| KALAAT BOUQORRA           | 15 165                              | -                   | 15 165           | 2 846                          | قلعة بوقرة              |
| MOQRISSET                 | 10 863                              | 1                   | 10 864           | 2 135                          | مقريصات                 |
| Dont: Population Rurale:  | 9 183                               | 1                   | 9 184            | 1 782                          | منها: السكان القرويون   |
| Centre: MOQRISSET         | 1 680                               | -                   | 1 680            | 353                            | مركز مقريصات            |
| ZOUMI                     | 39 718                              | 1                   | 39 719           | 7 743                          | زومي                    |
| Dont: Population Rurale:  | 35 888                              | 1                   | 35 889           | 6 898                          | منها: السكان القرويون   |
| Centre: ZOUMI             | 3 830                               | -                   | 3 830            | 845                            | مركز زومي               |
| <b>Total Province</b>     | <b>524 539</b>                      | <b>63</b>           | <b>524 602</b>   | <b>86 028</b>                  | <b>مجموع الإقليم</b>    |
| <b>Population Urbaine</b> | <b>54 704</b>                       | <b>58</b>           | <b>54 762</b>    | <b>11 886</b>                  | <b>السكان الحضريون</b>  |
| <b>Population Rurale</b>  | <b>469 835</b>                      | <b>5</b>            | <b>469 840</b>   | <b>74 142</b>                  | <b>السكان القرويون</b>  |

Source : Direction de la Statistique, RGPH 2004

المصدر : مديرية الإحصاء، الإحصاء العام للسكان و السكنى 2004

السكان القانونيون لإقليم الفحص أنجرة حسب الجماعات خلال الإحصاء العام للسكان و السكنى 2004

Tableau 5 : POPULATION LEGALE DE LA PROVINCE DE FAHS ANJRA PAR COMMUNE SELON LE RGPB 2004 : جدول 5 :

| Communes                  | Population légale الساكنة القانونية |                     |                  | عدد الأسر<br>Nombre de Ménages | الجماعات                  |
|---------------------------|-------------------------------------|---------------------|------------------|--------------------------------|---------------------------|
|                           | مغربية<br>Marocaine                 | أجنبية<br>Etrangère | المجموع<br>Total |                                |                           |
| <b>Communes Rurales</b>   |                                     |                     |                  |                                |                           |
| ANJRA                     | 15 034                              | 1                   | 15 035           | 2 681                          | الجماعات القروية<br>أنجرة |
| JOUAMAA                   | 7 172                               | 1                   | 7 173            | 1 251                          | جوامعة                    |
| KSAR EL MAJAZ             | 8 946                               | 3                   | 8 949            | 1 735                          | قصر المجاز                |
| TAGHRAMT                  | 13 359                              | 3                   | 13 362           | 2 717                          | تغرمت                     |
| AL BAHRAOYINE             | 10 494                              | 7                   | 10 501           | 2 093                          | البحراويين                |
| KSAR SGHIR                | 10 993                              | 2                   | 10 995           | 2 244                          | القصر الصغير              |
| LAAOUAMA                  | 20 540                              | 1                   | 20 541           | 3 834                          | العوامة                   |
| MALLOUSSA                 | 10 739                              | -                   | 10 739           | 2 134                          | ملوسة                     |
| <b>Total Province</b>     | <b>97 277</b>                       | <b>18</b>           | <b>97 295</b>    | <b>18 689</b>                  | <b>مجموع الإقليم</b>      |
| <b>Population Urbaine</b> | -                                   | -                   | -                | -                              | <b>السكان الحضريون</b>    |
| <b>Population Rurale</b>  | <b>97 277</b>                       | <b>18</b>           | <b>97 295</b>    | <b>18 689</b>                  | <b>السكان القرويون</b>    |

Source : Direction de la Statistique, RGPB 2004

المصدر : مديرية الإحصاء، الإحصاء العام للسكان و السكنى 2004

السكان القانونيون لإقليم العرائش حسب الجماعات خلال الإحصاء العام للسكان و السكنى 2004

Tableau 6 : POPULATION LEGALE DE LA PROVINCE DE LARACHE PAR COMMUNE SELON LE RGPB 2004 : جدول 6 :

| Communes                  | Population légale الساكنة القانونية |                     |                  | عدد الأسر<br>Nombre de Ménages | الجماعات                     |
|---------------------------|-------------------------------------|---------------------|------------------|--------------------------------|------------------------------|
|                           | مغربية<br>Marocaine                 | أجنبية<br>Etrangère | المجموع<br>Total |                                |                              |
| <b>Municipalités</b>      |                                     |                     |                  |                                |                              |
| KSAR EL KEBIR             | 107 346                             | 34                  | 107 380          | 22 532                         | البلديات<br>القصر الكبير     |
| LARACHE                   | 107 240                             | 131                 | 107 371          | 23 399                         | العرراش                      |
| <b>Communes Rurales</b>   |                                     |                     |                  |                                |                              |
| BOU JEDYANE               | 12 161                              | -                   | 12 161           | 2 378                          | الجماعات القروية<br>بو جديان |
| KSAR BJIR                 | 14 876                              | -                   | 14 876           | 2 583                          | قصر بجير                     |
| LAOUAMRA                  | 35 158                              | 3                   | 35 161           | 5 205                          | العوامرة                     |
| OULAD OUCHIH              | 22 425                              | 1                   | 22 426           | 3 851                          | أولاد أوشيح                  |
| SOUAKEN                   | 12 362                              | -                   | 12 362           | 1 841                          | السواكن                      |
| SOUK L'QOLLA              | 16 903                              | -                   | 16 903           | 2 933                          | سوق القلة                    |
| SOUK TOLBA                | 13 142                              | -                   | 13 142           | 2 137                          | سوق الطلبة                   |
| TATOFT                    | 11 005                              | -                   | 11 005           | 2 229                          | تطفت                         |
| ZOUADA                    | 20 930                              | -                   | 20 930           | 3 100                          | زوادة                        |
| AYACHA                    | 8 678                               | -                   | 8 678            | 1 563                          | عياشة                        |
| BNI AROUSS                | 10 288                              | -                   | 10 288           | 2 019                          | بني عروس                     |
| BNI GARFETT               | 16 393                              | -                   | 16 393           | 2 963                          | بني كرفط                     |
| RISSANA CHAMALIA          | 12 266                              | -                   | 12 266           | 2 045                          | ريصانة الشمالية              |
| RISSANA JANOUBIA          | 15 890                              | -                   | 15 890           | 2 592                          | ريصانة الجنوبية              |
| SAHEL                     | 15 785                              | -                   | 15 785           | 2 949                          | الساحل                       |
| Dont: Population Rurale:  | 10 959                              | -                   | 10 959           | 2 032                          | منها: السكان القرويون        |
| Centre: KHEMIS SAHEL      | 4 826                               | -                   | 4 826            | 917                            | مركز خميس الساحل             |
| TAZROUTE                  | 6 438                               | -                   | 6 438            | 1 166                          | السكان القرويون              |
| ZAAROURA                  | 12 931                              | -                   | 12 931           | 2 459                          | تازروت                       |
| <b>Total Province</b>     | <b>472 217</b>                      | <b>169</b>          | <b>472 386</b>   | <b>89 944</b>                  | <b>مجموع الإقليم</b>         |
| <b>Population Urbaine</b> | <b>219 412</b>                      | <b>165</b>          | <b>219 577</b>   | <b>46 848</b>                  | <b>السكان الحضريون</b>       |
| <b>Population Rurale</b>  | <b>252 805</b>                      | <b>4</b>            | <b>252 809</b>   | <b>43 096</b>                  | <b>السكان القرويون</b>       |

Source : Direction de la Statistique, RGPB 2004

المصدر : مديرية الإحصاء، الإحصاء العام للسكان و السكنى 2004

السكان القانونيون لعمالة المضيق-الفنيدق حسب الجماعات خلال الإحصاء العام للسكان والسكنى 2004

Tableau 7 : POPULATION LEGALE DE LA PREFECTURE DE M'DIQ-FNIDEQ PAR COMMUNE SELON LE RGPH 2004 : جدول 7

| Communes                  | Population légale الساكنة القانونية |                     |                  | عدد الأسر<br>Nombre de Ménages | الجماعات         |
|---------------------------|-------------------------------------|---------------------|------------------|--------------------------------|------------------|
|                           | مغربية<br>Marocaine                 | أجنبية<br>Etrangère | المجموع<br>Total |                                |                  |
| <b>Municipalités</b>      |                                     |                     |                  |                                | البلديات         |
| FNIDEQ                    | 53 489                              | 70                  | 53 559           | 11 468                         | الفنيدق          |
| M'DIQ                     | 36 552                              | 44                  | 36 596           | 7 723                          | المضيق           |
| <b>Communes Rurales</b>   |                                     |                     |                  |                                | الجماعات القروية |
| ALLYENE                   | 6 126                               | -                   | 6 126            | 1 194                          | عليين            |
| <b>Total Préfecture</b>   | <b>96 167</b>                       | <b>70</b>           | <b>96 281</b>    | <b>20 385</b>                  | مجموع العمالة    |
| <b>Population Urbaine</b> | <b>90 041</b>                       | <b>114</b>          | <b>90 155</b>    | <b>19 191</b>                  | السكان الحضريون  |
| <b>Population Rurale</b>  | <b>6 126</b>                        | <b>-</b>            | <b>6 126</b>     | <b>1 194</b>                   | السكان القرويون  |

Source : Direction de la Statistique, RGPH 2004

المصدر : مديرية الإحصاء، الإحصاء العام للسكان و السكنى 2004

السكان القانونيون لعمالة طنجة أصيلة حسب الجماعات خلال الإحصاء العام للسكان و السكنى 2004

Tableau 8 : POPULATION LEGALE DE LA PREFECTURE DE TANGER-ASSILAH PAR COMMUNE SELON LE RGPH 2004 : جدول 8

| Communes                                | Population légale الساكنة القانونية |                     |                  | عدد الأسر<br>Nombre de Ménages | الجماعات               |
|---|-------------------------------------|---------------------|------------------|--------------------------------|------------------------|
|   | مغربية<br>Marocaine                 | أجنبية<br>Etrangère | المجموع<br>Total |                                |                        |
| <b>Municipalités ou Arrondissements</b> |                                     |                     |                  |                                | البلديات أو المقاطعات  |
| ASSILAH (M)                             | 28 151                              | 66                  | 28 217           | 6 245                          | أصيلة حـد              |
| BNI MAKADA (AR)                         | 238 308                             | 74                  | 238 382          | 47 384                         | بني مكادة (م)          |
| CHARF-MGHOGHA (AR)                      | 141 645                             | 342                 | 141 987          | 30 036                         | الشرف (م)              |
| CHARF-SOUANI (AR)                       | 115 566                             | 273                 | 115 839          | 25 948                         | الشرف السواني (م)      |
| TANGER-MEDINA (AR)                      | 171 154                             | 2 323               | 173 477          | 40 929                         | طنجة المدينة (م)       |
| <b>Communes Rurales</b>                 |                                     |                     |                  |                                | الجماعات القروية       |
| AL MANZLA                               | 3 031                               | -                   | 3 031            | 555                            | المنزلة                |
| AQUOUASS BRIECH                         | 4 129                               | 3                   | 4 132            | 787                            | أفراش بريش             |
| AZZINATE                                | 4 895                               | -                   | 4 895            | 920                            | الزينات                |
| DAR CHAOUI                              | 4 495                               | -                   | 4 495            | 877                            | دار الشاوي             |
| Dont: Population Rurale                 | 3 071                               | -                   | 3 071            | 567                            | منها: السكان القرويون  |
| Centre DAR CHAOUI                       | 1 424                               | -                   | 1 424            | 310                            | مركز دار الشاوي        |
| LKHALOUA                                | 12 945                              | 1                   | 12 946           | 2 405                          | الخلوة                 |
| SAHEL CHAMALI                           | 5 586                               | 2                   | 5 588            | 1 087                          | الساحل الشمالي         |
| SIDI LYAMANI                            | 10 894                              | 1                   | 10 895           | 1 883                          | سيدي اليمني            |
| Dont: Population Rurale                 | 9 793                               | 1                   | 9 794            | 1 662                          | منها: السكان القرويون  |
| Centre SIDI LYAMANI                     | 1 101                               | -                   | 1 101            | 221                            | مركز اثنين سيدي اليمني |
| BOUKHALEF                               | 18 695                              | 4                   | 18 699           | 3 657                          | بوخالف                 |
| Dont: Population Rurale                 | 15 512                              | -                   | 15 512           | 2 975                          | منها: السكان القرويون  |
| Centre: GUEZNAIA                        | 3 183                               | 4                   | 3 187            | 682                            | مركز ناية              |
| <b>Total Préfecture</b>                 | <b>759 494</b>                      | <b>3 089</b>        | <b>762 583</b>   | <b>162 713</b>                 | مجموع العمالة          |
| <b>Population Urbaine</b>               | <b>700 532</b>                      | <b>3 082</b>        | <b>703 614</b>   | <b>151 755</b>                 | السكان الحضريون        |
| <b>Population Rurale</b>                | <b>58 962</b>                       | <b>7</b>            | <b>58 969</b>    | <b>10 958</b>                  | السكان القرويون        |

Source : Direction de la Statistique, RGPH 2004

المصدر : مديرية الإحصاء، الإحصاء العام للسكان و السكنى 2004



السكان القانونيون لإقليم تطوان حسب الجماعات خلال الإحصاء العام للسكان و السكنى 2004

Tableau 9 :

جدول 9 :

POPULATION LEGALE DE LA PROVINCE DE TETOUAN PAR COMMUNE ; RGPH 2004

| Communes                  | Population légale الساكنة القانونية |                     |                  | عدد الأسر<br>Nombre de Ménages | الجماعات               |
|---------------------------|-------------------------------------|---------------------|------------------|--------------------------------|------------------------|
|                           | مغربية<br>Marocaine                 | أجنبية<br>Etrangère | المجموع<br>Total |                                |                        |
| <b>Municipalités</b>      |                                     |                     |                  |                                |                        |
| MARTIL                    | 38 901                              | 110                 | 39 011           | 9 141                          | مرتيل                  |
| OUED LAOU                 | 8 378                               | 5                   | 8 383            | 1 722                          | واد لو                 |
| TETOUAN                   | 320 107                             | 432                 | 320 539          | 68 821                         | تطوان                  |
| <b>Communes Rurales</b>   |                                     |                     |                  |                                |                        |
| AIN LAHSAN                | 6 552                               | -                   | 6 552            | 1 304                          | عين لحسن               |
| BNI HARCHEN               | 7 646                               | -                   | 7 646            | 1 462                          | بني حرشن               |
| JBEL LAHBIB               | 4 204                               | -                   | 4 204            | 818                            | جبل لحبيب              |
| Dont: Population Rurale   | 3 104                               | -                   | 3 104            | 582                            | منها: السكان القرويون  |
| Centre KARIA              | 1 100                               | -                   | 1 100            | 236                            | مركز القرية            |
| MALLALIENNE               | 9 969                               | 1                   | 9 970            | 1 965                          | الملايين               |
| SADDINA                   | 6 682                               | 1                   | 6 683            | 1 265                          | صدينة                  |
| SOUK KDIM                 | 7 434                               | -                   | 7 434            | 1 378                          | السوق القديم           |
| AL HAMRA                  | 10 156                              | -                   | 10 156           | 1 610                          | الحمراء                |
| AL KHRROUB                | 3 018                               | -                   | 3 018            | 570                            | الخروب                 |
| AL OUED                   | 11 135                              | -                   | 11 135           | 1 719                          | الواد                  |
| AZLA                      | 12 607                              | 4                   | 12 611           | 2 364                          | أزلا                   |
| BGHAGHZA                  | 6 457                               | -                   | 6 457            | 1 158                          | بغاغة                  |
| BNI IDDER                 | 4 620                               | -                   | 4 620            | 772                            | بني إيدر               |
| BNI LEIT                  | 5 364                               | -                   | 5 364            | 784                            | بني ليت                |
| BNI SAID                  | 8 219                               | -                   | 8 219            | 1 422                          | بني سعيد               |
| DAR BNI KARRICH           | 6 681                               | 8                   | 6 689            | 1 351                          | دار بني قريش           |
| Dont: Population Rurale   | 1 909                               | -                   | 1 909            | 377                            | منها: السكان القرويون  |
| Centre DAR BNI KARRICH    | 4 772                               | 8                   | 4 780            | 974                            | مركز دار بني قريش      |
| OULAD ALI MANSOUR         | 5 612                               | -                   | 5 612            | 828                            | أولاد علي منصور        |
| SAHTRYINE                 | 7 402                               | -                   | 7 402            | 1 268                          | السحتريين              |
| ZAITOUNE                  | 8 486                               | -                   | 8 486            | 1 595                          | الزيتون                |
| ZAOUIAT SIDI KACEM        | 10 495                              | -                   | 10 495           | 1 639                          | زاوية سيدي قاسم        |
| ZINAT                     | 6 539                               | -                   | 6 539            | 1 120                          | الزينات                |
| <b>Total Province</b>     | <b>516 664</b>                      | <b>561</b>          | <b>517 225</b>   | <b>106 076</b>                 | <b>مجموع الإقليم</b>   |
| <b>Population Urbaine</b> | <b>373 258</b>                      | <b>555</b>          | <b>373 813</b>   | <b>80 894</b>                  | <b>السكان الحضريون</b> |
| <b>Population Rurale</b>  | <b>143 406</b>                      | <b>6</b>            | <b>143 412</b>   | <b>25 182</b>                  | <b>السكان القرويون</b> |

Source : Direction de la Statistique, RGPH 2004

المصدر : مديرية الإحصاء، الإحصاء العام للسكان و السكنى 2004

Tableau 10:

المساحة و الكثافة السكانية حسب الإقليم/العمالة

جدول 10 :

SUPERFICIE ET DENSITE PAR PROVINCE / PREFECTURE

| Province/<br>Préfecture | المساحة (بالكم <sup>2</sup> )<br>Superficie (en km <sup>2</sup> ) | الكثافة (نسمة/كلم <sup>2</sup> )<br>Densité (Hab/km <sup>2</sup> ) |            | الإقليم/العمالة |
|-------------------------|---|--|------------|-----------------|
|                         |   | RGPH 1994  | RGPH 2004  |                 |
| Chefchaouen             | 4 350   | 101  | 121        | شفشاون          |
| Fahs Anjra              | 799   | 93   | 122        | الفحص أنجرة     |
| Larache                 | 2 783   | 155  | 170        | العرانش         |
| M'diq-Fnideq            | 179   | 343  | 539        | المضيق الفنديق  |
| Tanger-Assilah          | 886   | 668  | 861        | طنجة-أصيلة      |
| Tétouan                 | 2 574   | 170  | 201        | تطوان           |
| <b>REGION</b>           | <b>11 570</b>   | <b>176</b>   | <b>214</b> | <b>الجهة</b>    |

Source : Délégation Régionale de Tanger-Tétouan

المصدر : مديرية جهة طنجة تطوان

السكان حسب الفئات العمرية، الجنس و وسط الإقامة : جهة طنجة-تطوان، 2004

Tableau 11 : POPULATION PAR GROUPES D'AGES QUINQUENNAUX, SEXE ET MILIEU DE RESIDENCE : جدول 11 :

| Groupes d'âges | حضري<br>Urbain |                |                  | قروي<br>Rural  |                |                  | المجموع<br>Ensemble |                  |                  | فئات السن      |
|----------------|----------------|----------------|------------------|----------------|----------------|------------------|---------------------|------------------|------------------|----------------|
|                | ذكور           | إناث           | المجموع          | ذكور           | إناث           | المجموع          | ذكور                | إناث             | المجموع          |                |
|                | Hommes         | Femmes         | Total            | Hommes         | Femmes         | Total            | Hommes              | Femmes           | Total            |                |
| 0-4 ans        | 66 419         | 63 585         | 130 004          | 63 410         | 61 349         | 124 759          | 129 829             | 124 934          | 254 763          | 0-4 سنوات      |
| 5-9 ans        | 68 808         | 67 444         | 136 252          | 65 870         | 64 457         | 130 327          | 134 678             | 131 901          | 266 579          | 5-9 سنوات      |
| 10-14 ans      | 77 222         | 75 346         | 152 568          | 71 214         | 67 919         | 139 133          | 148 436             | 143 265          | 291 701          | 10-14 سنة      |
| 15-19 ans      | 76 586         | 77 457         | 154 043          | 65 600         | 64 256         | 129 856          | 142 186             | 141 713          | 283 899          | 15-19 سنة      |
| 20-24 ans      | 73 971         | 76 436         | 150 407          | 52 525         | 51 462         | 103 987          | 126 496             | 127 898          | 254 394          | 20-24 سنة      |
| 25-29 ans      | 60 893         | 66 316         | 127 209          | 39 168         | 37 569         | 76 737           | 100 061             | 103 885          | 203 946          | 25-29 سنة      |
| 30-34 ans      | 53 988         | 57 243         | 111 231          | 31 002         | 29 728         | 60 730           | 84 990              | 86 971           | 171 961          | 30-34 سنة      |
| 35-39 ans      | 46 886         | 50 633         | 97 519           | 24 614         | 24 668         | 49 282           | 71 500              | 75 301           | 146 801          | 35-39 سنة      |
| 40-44 ans      | 46 770         | 48 550         | 95 320           | 24 376         | 24 563         | 48 939           | 71 146              | 73 113           | 144 259          | 40-44 سنة      |
| 45-49 ans      | 38 280         | 35 436         | 73 716           | 18 804         | 17 431         | 36 235           | 57 084              | 52 867           | 109 951          | 45-49 سنة      |
| 50-54 ans      | 30 447         | 26 802         | 57 249           | 15 597         | 14 625         | 30 222           | 46 044              | 41 427           | 87 471           | 50-54 سنة      |
| 55-59 ans      | 18 139         | 18 482         | 36 621           | 10 137         | 10 856         | 20 993           | 28 276              | 29 338           | 57 614           | 55-59 سنة      |
| 60-64 ans      | 16 722         | 19 365         | 36 087           | 10 771         | 12 201         | 22 972           | 27 493              | 31 566           | 59 059           | 60-64 سنة      |
| 65-69 ans      | 13 702         | 13 897         | 27 599           | 9 416          | 8 421          | 17 837           | 23 118              | 22 318           | 45 436           | 65-69 سنة      |
| 70-74 ans      | 10 735         | 11 126         | 21 861           | 8 199          | 7 523          | 15 722           | 18 934              | 18 649           | 37 583           | 70-74 سنة      |
| 75 et plus     | 11 934         | 12 121         | 24 055           | 10 507         | 8 641          | 19 148           | 22 441              | 20 762           | 43 203           | 75 سنة فأكثر   |
| non déclarés   | 624            | 517            | 1 141            | 224            | 235            | 459              | 848                 | 752              | 1 600            | غير مصرح       |
| <b>Total</b>   | <b>712 126</b> | <b>720 756</b> | <b>1 432 882</b> | <b>521 434</b> | <b>505 904</b> | <b>1 027 338</b> | <b>1 233 560</b>    | <b>1 226 660</b> | <b>2 460 220</b> | <b>المجموع</b> |

Source : Direction de la Statistique, RGPH 2004

المصدر : مديرية الإحصاء، الإحصاء العام للسكان والسكنى، 2004

السكان حسب الفئات العمرية، الجنس و وسط الإقامة : إقليم شفشاون، 2004

Tableau 12 : POPULATION PAR GROUPES D'AGES QUINQUENNAUX, SEXE ET MILIEU DE RESIDENCE : جدول 12 :

| Groupes d'âges | حضري<br>Urbain |               |               | قروي<br>Rural  |                |                | المجموع<br>Ensemble |                |                | فئات السن      |
|----------------|----------------|---------------|---------------|----------------|----------------|----------------|---------------------|----------------|----------------|----------------|
|                | ذكور           | إناث          | المجموع       | ذكور           | إناث           | المجموع        | ذكور                | إناث           | المجموع        |                |
|                | Homme          | Femme         | Total         | Homme          | Femme          | Total          | Homme               | Femme          | Total          |                |
| 0-4 ans        | 2 733          | 2 613         | 5 346         | 31 305         | 30 222         | 61 527         | 34 038              | 32 835         | 66 873         | 0-4 سنوات      |
| 5-9 ans        | 2 707          | 2 791         | 5 498         | 32 175         | 31 571         | 63 746         | 34 882              | 34 362         | 69 244         | 5-9 سنوات      |
| 10-14 ans      | 3 126          | 3 012         | 6 138         | 34 168         | 32 322         | 66 490         | 37 294              | 35 334         | 72 628         | 10-14 سنة      |
| 15-19 ans      | 3 162          | 3 928         | 7 090         | 30 302         | 30 175         | 60 477         | 33 464              | 34 103         | 67 567         | 15-19 سنة      |
| 20-24 ans      | 2 736          | 2 698         | 5 434         | 23 610         | 23 555         | 47 165         | 26 346              | 26 253         | 52 599         | 20-24 سنة      |
| 25-29 ans      | 2 451          | 2 261         | 4 712         | 17 593         | 16 616         | 34 209         | 20 044              | 18 877         | 38 921         | 25-29 سنة      |
| 30-34 ans      | 2 116          | 2 019         | 4 135         | 13 758         | 12 716         | 26 474         | 15 874              | 14 735         | 30 609         | 30-34 سنة      |
| 35-39 ans      | 1 859          | 1 791         | 3 650         | 10 407         | 10 559         | 20 966         | 12 266              | 12 350         | 24 616         | 35-39 سنة      |
| 40-44 ans      | 1 794          | 1 683         | 3 477         | 10 080         | 10 443         | 20 523         | 11 874              | 12 126         | 24 000         | 40-44 سنة      |
| 45-49 ans      | 1 500          | 1 166         | 2 666         | 7 721          | 7 500          | 15 221         | 9 221               | 8 666          | 17 887         | 45-49 سنة      |
| 50-54 ans      | 1 197          | 930           | 2 127         | 6 471          | 6 538          | 13 009         | 7 668               | 7 468          | 15 136         | 50-54 سنة      |
| 55-59 ans      | 626            | 691           | 1 317         | 4 128          | 4 628          | 8 756          | 4 754               | 5 319          | 10 073         | 55-59 سنة      |
| 60-64 ans      | 580            | 647           | 1 227         | 4 359          | 4 983          | 9 342          | 4 939               | 5 630          | 10 569         | 60-64 سنة      |
| 65-69 ans      | 475            | 484           | 959           | 3 704          | 3 368          | 7 072          | 4 179               | 3 852          | 8 031          | 65-69 سنة      |
| 70-74 ans      | 389            | 474           | 863           | 3 293          | 3 110          | 6 403          | 3 682               | 3 584          | 7 266          | 70-74 سنة      |
| 75 et plus     | 581            | 508           | 1 089         | 4 571          | 3 649          | 8 220          | 5 152               | 4 157          | 9 309          | 75 سنة فأكثر   |
| non déclarés   | 18             | 16            | 34            | 117            | 123            | 240            | 135                 | 139            | 274            | غير مصرح       |
| <b>Total</b>   | <b>28 050</b>  | <b>27 712</b> | <b>55 762</b> | <b>237 762</b> | <b>232 078</b> | <b>469 840</b> | <b>265 812</b>      | <b>259 790</b> | <b>525 602</b> | <b>المجموع</b> |

Source : Direction de la Statistique, RGPH 2004

المصدر : مديرية الإحصاء، الإحصاء العام للسكان والسكنى، 2004

## السكان حسب الفئات العمرية، الجنس و وسط الإقامة : إقليم الفحص أنجرة، 2004

Tableau 13 :

POPULATION PAR GROUPES D'AGES QUINQUENNAUX, SEXE ET MILIEU DE RESIDENCE:  
PROVINCE DE FAHS ANJRA, RGPH 2004

جدول 13 :

| Groupes d'âges | حضري<br>Urbain |       |         | قروي<br>Rural |               |               | المجموع<br>Ensemble |               |               | فئات السن      |
|----------------|----------------|-------|---------|---------------|---------------|---------------|---------------------|---------------|---------------|----------------|
|                | ذكور           | إناث  | المجموع | ذكور          | إناث          | المجموع       | ذكور                | إناث          | المجموع       |                |
|                | Homme          | Femme | Total   | Homme         | Femme         | Total         | Homme               | Femme         | Total         |                |
| 0-4 ans        | -              | -     | -       | 5 430         | 5 373         | 10 803        | 5 430               | 5 373         | 10 803        | 0-4 سنوات      |
| 5-9 ans        | -              | -     | -       | 5 806         | 5 699         | 11 505        | 5 806               | 5 699         | 11 505        | 5-9 سنوات      |
| 10-14 ans      | -              | -     | -       | 6 106         | 5 795         | 11 901        | 6 106               | 5 795         | 11 901        | 10-14 سنة      |
| 15-19 ans      | -              | -     | -       | 5 571         | 5 436         | 11 007        | 5 571               | 5 436         | 11 007        | 15-19 سنة      |
| 20-24 ans      | -              | -     | -       | 4 681         | 4 771         | 9 452         | 4 681               | 4 771         | 9 452         | 20-24 سنة      |
| 25-29 ans      | -              | -     | -       | 3 908         | 3 907         | 7 815         | 3 908               | 3 907         | 7 815         | 25-29 سنة      |
| 30-34 ans      | -              | -     | -       | 3 348         | 3 319         | 6 667         | 3 348               | 3 319         | 6 667         | 30-34 سنة      |
| 35-39 ans      | -              | -     | -       | 2 828         | 2 674         | 5 502         | 2 828               | 2 674         | 5 502         | 35-39 سنة      |
| 40-44 ans      | -              | -     | -       | 2 712         | 2 551         | 5 263         | 2 712               | 2 551         | 5 263         | 40-44 سنة      |
| 45-49 ans      | -              | -     | -       | 2 080         | 1 752         | 3 832         | 2 080               | 1 752         | 3 832         | 45-49 سنة      |
| 50-54 ans      | -              | -     | -       | 1 647         | 1 354         | 3 001         | 1 647               | 1 354         | 3 001         | 50-54 سنة      |
| 55-59 ans      | -              | -     | -       | 1 031         | 1 067         | 2 098         | 1 031               | 1 067         | 2 098         | 55-59 سنة      |
| 60-64 ans      | -              | -     | -       | 1 145         | 1 114         | 2 259         | 1 145               | 1 114         | 2 259         | 60-64 سنة      |
| 65-69 ans      | -              | -     | -       | 1 001         | 834           | 1 835         | 1 001               | 834           | 1 835         | 65-69 سنة      |
| 70-74 ans      | -              | -     | -       | 801           | 710           | 1 511         | 801                 | 710           | 1 511         | 70-74 سنة      |
| 75 et plus     | -              | -     | -       | 1 090         | 911           | 2 001         | 1 090               | 911           | 2 001         | 75 سنة فأكثر   |
| non déclarés   | -              | -     | -       | 20            | 25            | 45            | 20                  | 25            | 45            | غير مصرح       |
| <b>Total</b>   | -              | -     | -       | <b>49 205</b> | <b>47 292</b> | <b>96 497</b> | <b>49 205</b>       | <b>47 292</b> | <b>96 497</b> | <b>المجموع</b> |

Source : Direction de la Statistique, RGPH 2004

المصدر : مديرية الإحصاء، الإحصاء العام للسكان والسكنى، 2004

## السكان حسب الفئات العمرية، الجنس و وسط الإقامة: إقليم العرائش، 2004

Tableau 14 :

POPULATION PAR GROUPES D'AGES QUINQUENNAUX, SEXE ET MILIEU DE RESIDENCE:  
PROVINCE DE LARACHE, RGPH 2004

جدول 14 :

| Groupes d'âges | حضري<br>Urbain |                |                | قروي<br>Rural  |                |                | المجموع<br>Ensemble |                |                | فئات السن      |
|----------------|----------------|----------------|----------------|----------------|----------------|----------------|---------------------|----------------|----------------|----------------|
|                | ذكور           | إناث           | المجموع        | ذكور           | إناث           | المجموع        | ذكور                | إناث           | المجموع        |                |
|                | Homme          | Femme          | Total          | Homme          | Femme          | Total          | Homme               | Femme          | Total          |                |
| 0-4 ans        | 10 326         | 9 615          | 19 941         | 14 818         | 14 309         | 29 127         | 25 144              | 23 924         | 49 068         | 0-4 سنوات      |
| 5-9 ans        | 11 056         | 10 780         | 21 836         | 15 844         | 15 153         | 30 997         | 26 900              | 25 933         | 52 833         | 5-9 سنوات      |
| 10-14 ans      | 12 551         | 12 379         | 24 930         | 17 618         | 16 932         | 34 550         | 30 169              | 29 311         | 59 480         | 10-14 سنة      |
| 15-19 ans      | 12 413         | 12 736         | 25 149         | 17 248         | 16 559         | 33 807         | 29 661              | 29 295         | 58 956         | 15-19 سنة      |
| 20-24 ans      | 10 668         | 11 456         | 22 124         | 13 609         | 12 971         | 26 580         | 24 277              | 24 427         | 48 704         | 20-24 سنة      |
| 25-29 ans      | 7 721          | 9 147          | 16 868         | 9 384          | 9 025          | 18 409         | 17 105              | 18 172         | 35 277         | 25-29 سنة      |
| 30-34 ans      | 7 059          | 8 120          | 15 179         | 7 097          | 7 129          | 14 226         | 14 156              | 15 249         | 29 405         | 30-34 سنة      |
| 35-39 ans      | 6 339          | 7 419          | 13 758         | 5 816          | 6 091          | 11 907         | 12 155              | 13 510         | 25 665         | 35-39 سنة      |
| 40-44 ans      | 6 810          | 7 571          | 14 381         | 6 183          | 6 371          | 12 554         | 12 993              | 13 942         | 26 935         | 40-44 سنة      |
| 45-49 ans      | 6 133          | 5 716          | 11 849         | 4 747          | 4 320          | 9 067          | 10 880              | 10 036         | 20 916         | 45-49 سنة      |
| 50-54 ans      | 4 772          | 4 107          | 8 879          | 3 914          | 3 564          | 7 478          | 8 686               | 7 671          | 16 357         | 50-54 سنة      |
| 55-59 ans      | 2 681          | 3 007          | 5 688          | 2 455          | 2 678          | 5 133          | 5 136               | 5 685          | 10 821         | 55-59 سنة      |
| 60-64 ans      | 2 661          | 3 392          | 6 053          | 2 695          | 3 203          | 5 898          | 5 356               | 6 595          | 11 951         | 60-64 سنة      |
| 65-69 ans      | 2 236          | 2 358          | 4 594          | 2 337          | 2 116          | 4 453          | 4 573               | 4 474          | 9 047          | 65-69 سنة      |
| 70-74 ans      | 1 772          | 2 011          | 3 783          | 2 027          | 1 971          | 3 998          | 3 799               | 3 982          | 7 781          | 70-74 سنة      |
| 75 et plus     | 1 720          | 1 975          | 3 695          | 2 406          | 2 001          | 4 407          | 4 126               | 3 976          | 8 102          | 75 سنة فأكثر   |
| non déclarés   | 66             | 68             | 134            | 46             | 54             | 100            | 112                 | 122            | 234            | غير مصرح       |
| <b>Total</b>   | <b>106 984</b> | <b>111 857</b> | <b>218 841</b> | <b>128 244</b> | <b>124 447</b> | <b>252 691</b> | <b>235 228</b>      | <b>236 304</b> | <b>471 532</b> | <b>المجموع</b> |

Source : Direction de la Statistique, RGPH 2004

المصدر : مديرية الإحصاء، الإحصاء العام للسكان والسكنى، 2004

السكان حسب الفئات العمرية، الجنس و وسط الإقامة: عمالة المضيق-الفنيدق، 2004

Tableau 15 : POPULATION PAR GROUPES D'AGES QUINQUENNAIS, SEXE ET MILIEU DE RESIDENCE: جدول 15 :  
PREFECTURE DE M'DIQ-FNIDEQ, RGPB 2004

| Groupes d'âges | حضري<br>Urbain |               |               | قروي<br>Rural |              |              | المجموع<br>Ensemble |               |               | فئات السن      |
|----------------|----------------|---------------|---------------|---------------|--------------|--------------|---------------------|---------------|---------------|----------------|
|                | ذكور           | إناث          | المجموع       | ذكور          | إناث         | المجموع      | ذكور                | إناث          | المجموع       |                |
|                | Homme          | Femme         | Total         | Homme         | Femme        | Total        | Homme               | Femme         | Total         |                |
| 0-4 ans        | 5 018          | 4 770         | 9 788         | 302           | 277          | 579          | 5 320               | 5 047         | 10 367        | 0-4 سنوات      |
| 5-9 ans        | 4 931          | 4 749         | 9 680         | 305           | 337          | 642          | 5 236               | 5 086         | 10 322        | 5-9 سنوات      |
| 10-14 ans      | 5 144          | 4 900         | 10 044        | 357           | 330          | 687          | 5 501               | 5 230         | 10 731        | 10-14 سنة      |
| 15-19 ans      | 4 934          | 4 689         | 9 623         | 385           | 371          | 756          | 5 319               | 5 060         | 10 379        | 15-19 سنة      |
| 20-24 ans      | 5 180          | 4 612         | 9 792         | 322           | 302          | 624          | 5 502               | 4 914         | 10 416        | 20-24 سنة      |
| 25-29 ans      | 4 342          | 4 021         | 8 363         | 239           | 268          | 507          | 4 581               | 4 289         | 8 870         | 25-29 سنة      |
| 30-34 ans      | 3 984          | 3 481         | 7 465         | 229           | 204          | 433          | 4 213               | 3 685         | 7 898         | 30-34 سنة      |
| 35-39 ans      | 3 239          | 2 903         | 6 142         | 178           | 173          | 351          | 3 417               | 3 076         | 6 493         | 35-39 سنة      |
| 40-44 ans      | 3 065          | 2 687         | 5 752         | 186           | 180          | 366          | 3 251               | 2 867         | 6 118         | 40-44 سنة      |
| 45-49 ans      | 2 158          | 1 827         | 3 985         | 133           | 109          | 242          | 2 291               | 1 936         | 4 227         | 45-49 سنة      |
| 50-54 ans      | 1 659          | 1 270         | 2 929         | 109           | 108          | 217          | 1 768               | 1 378         | 3 146         | 50-54 سنة      |
| 55-59 ans      | 872            | 798           | 1 670         | 88            | 71           | 159          | 960                 | 869           | 1 829         | 55-59 سنة      |
| 60-64 ans      | 769            | 800           | 1 569         | 78            | 94           | 172          | 847                 | 894           | 1 741         | 60-64 سنة      |
| 65-69 ans      | 584            | 591           | 1 175         | 70            | 58           | 128          | 654                 | 649           | 1 303         | 65-69 سنة      |
| 70-74 ans      | 479            | 454           | 933           | 67            | 54           | 121          | 546                 | 508           | 1 054         | 70-74 سنة      |
| 75 et plus     | 551            | 575           | 1 126         | 72            | 66           | 138          | 623                 | 641           | 1 264         | 75 سنة فأكثر   |
| non déclarés   | 60             | 26            | 86            | 2             | 2            | 4            | 62                  | 28            | 90            | غير مصرح       |
| <b>Total</b>   | <b>46 969</b>  | <b>43 153</b> | <b>90 122</b> | <b>3 122</b>  | <b>3 004</b> | <b>6 126</b> | <b>50 091</b>       | <b>46 157</b> | <b>96 248</b> | <b>المجموع</b> |

Source : Direction de la Statistique, RGPB 2004

المصدر : مديرية الإحصاء، الإحصاء العام للسكان و السكنى، 2004

السكان حسب الفئات العمرية، الجنس و وسط الإقامة: عمالة طنجة-أصيلة، 2004

Tableau 16 : POPULATION PAR GROUPES D'AGES QUINQUENNAIS, SEXE ET MILIEU DE RESIDENCE: جدول 16 :  
PREFECTURE DE TANGER-ASSILAH, RGPB 2004

| Groupes d'âges | حضري<br>Urbain |                |                | قروي<br>Rural |               |               | المجموع<br>Ensemble |                |                | فئات السن      |
|----------------|----------------|----------------|----------------|---------------|---------------|---------------|---------------------|----------------|----------------|----------------|
|                | ذكور           | إناث           | المجموع        | ذكور          | إناث          | المجموع       | ذكور                | إناث           | المجموع        |                |
|                | Homme          | Femme          | Total          | Homme         | Femme         | Total         | Homme               | Femme          | Total          |                |
| 0-4 ans        | 32 494         | 31 174         | 63 668         | 3 012         | 2 918         | 5 930         | 35 506              | 34 092         | 69 598         | 0-4 سنوات      |
| 5-9 ans        | 33 598         | 32 651         | 66 249         | 3 151         | 3 038         | 6 189         | 36 749              | 35 689         | 72 438         | 5-9 سنوات      |
| 10-14 ans      | 37 066         | 35 966         | 73 032         | 3 650         | 3 573         | 7 223         | 40 716              | 39 539         | 80 255         | 10-14 سنة      |
| 15-19 ans      | 36 827         | 37 471         | 74 298         | 3 554         | 3 389         | 6 943         | 40 381              | 40 860         | 81 241         | 15-19 سنة      |
| 20-24 ans      | 36 956         | 38 646         | 75 602         | 3 108         | 2 814         | 5 922         | 40 064              | 41 460         | 81 524         | 20-24 سنة      |
| 25-29 ans      | 31 255         | 34 342         | 65 597         | 2 492         | 2 334         | 4 826         | 33 747              | 36 676         | 70 423         | 25-29 سنة      |
| 30-34 ans      | 26 765         | 28 562         | 55 327         | 1 983         | 1 899         | 3 882         | 28 748              | 30 461         | 59 209         | 30-34 سنة      |
| 35-39 ans      | 22 584         | 24 522         | 47 106         | 1 650         | 1 612         | 3 262         | 24 234              | 26 134         | 50 368         | 35-39 سنة      |
| 40-44 ans      | 22 132         | 23 088         | 45 220         | 1 622         | 1 510         | 3 132         | 23 754              | 24 598         | 48 352         | 40-44 سنة      |
| 45-49 ans      | 18 051         | 16 871         | 34 922         | 1 324         | 1 202         | 2 526         | 19 375              | 18 073         | 37 448         | 45-49 سنة      |
| 50-54 ans      | 14 732         | 13 149         | 27 881         | 1 095         | 1 063         | 2 158         | 15 827              | 14 212         | 30 039         | 50-54 سنة      |
| 55-59 ans      | 8 979          | 8 808          | 17 787         | 775           | 764           | 1 539         | 9 754               | 9 572          | 19 326         | 55-59 سنة      |
| 60-64 ans      | 8 091          | 8 801          | 16 892         | 741           | 825           | 1 566         | 8 832               | 9 626          | 18 458         | 60-64 سنة      |
| 65-69 ans      | 6 281          | 6 310          | 12 591         | 701           | 647           | 1 348         | 6 982               | 6 957          | 13 939         | 65-69 سنة      |
| 70-74 ans      | 4 969          | 5 040          | 10 009         | 623           | 538           | 1 161         | 5 592               | 5 578          | 11 170         | 70-74 سنة      |
| 75 et plus     | 5 713          | 5 599          | 11 312         | 663           | 631           | 1 294         | 6 376               | 6 230          | 12 606         | 75 سنة فأكثر   |
| non déclarés   | 337            | 297            | 634            | 16            | 11            | 27            | 353                 | 308            | 661            | غير مصرح       |
| <b>Total</b>   | <b>346 830</b> | <b>351 297</b> | <b>698 127</b> | <b>30 160</b> | <b>28 768</b> | <b>58 928</b> | <b>376 990</b>      | <b>380 065</b> | <b>757 055</b> | <b>المجموع</b> |

Source : Direction de la Statistique, RGPB 2004

المصدر : مديرية الإحصاء، الإحصاء العام للسكان و السكنى، 2004

السكان حسب الفئات العمرية، الجنس و وسط الإقامة: عمالة تطوان، 2004

Tableau 17 : POPULATION PAR GROUPES D'AGES QUINQUENNAUX, SEXE ET MILIEU DE RESIDENCE: جدول 17 :

| Groupes d'âges | حضري<br>Urbain |                |                | قروي<br>Rural |               |                | المجموع<br>Ensemble |                |                | فئات السن      |
|----------------|----------------|----------------|----------------|---------------|---------------|----------------|---------------------|----------------|----------------|----------------|
|                | ذكور           | إناث           | المجموع        | ذكور          | إناث          | المجموع        | ذكور                | إناث           | المجموع        |                |
|                | Homme          | Femme          | Total          | Homme         | Femme         | Total          | Homme               | Femme          | Total          |                |
| 0-4 ans        | 15 848         | 15 413         | 31 261         | 8 543         | 8 250         | 16 793         | 24 391              | 23 663         | 48 054         | 0-4 سنوات      |
| 5-9 ans        | 16 516         | 16 473         | 32 989         | 8 589         | 8 659         | 17 248         | 25 105              | 25 132         | 50 237         | 5-9 سنوات      |
| 10-14 ans      | 19 335         | 19 089         | 38 424         | 9 315         | 8 967         | 18 282         | 28 650              | 28 056         | 56 706         | 10-14 سنة      |
| 15-19 ans      | 19 250         | 19 633         | 38 883         | 8 540         | 8 326         | 16 866         | 27 790              | 27 959         | 55 749         | 15-19 سنة      |
| 20-24 ans      | 18 431         | 19 024         | 37 455         | 7 195         | 7 049         | 14 244         | 25 626              | 26 073         | 51 699         | 20-24 سنة      |
| 25-29 ans      | 15 124         | 16 545         | 31 669         | 5 552         | 5 419         | 10 971         | 20 676              | 21 964         | 42 640         | 25-29 سنة      |
| 30-34 ans      | 14 064         | 15 061         | 29 125         | 4 587         | 4 461         | 9 048          | 18 651              | 19 522         | 38 173         | 30-34 سنة      |
| 35-39 ans      | 12 865         | 13 998         | 26 863         | 3 735         | 3 559         | 7 294          | 16 600              | 17 557         | 34 157         | 35-39 سنة      |
| 40-44 ans      | 12 969         | 13 521         | 26 490         | 3 593         | 3 508         | 7 101          | 16 562              | 17 029         | 33 591         | 40-44 سنة      |
| 45-49 ans      | 10 438         | 9 856          | 20 294         | 2 799         | 2 548         | 5 347          | 13 237              | 12 404         | 25 641         | 45-49 سنة      |
| 50-54 ans      | 8 087          | 7 346          | 15 433         | 2 361         | 2 089         | 4 450          | 10 448              | 9 435          | 19 883         | 50-54 سنة      |
| 55-59 ans      | 4 981          | 5 178          | 10 159         | 1 660         | 1 648         | 3 308          | 6 641               | 6 826          | 13 467         | 55-59 سنة      |
| 60-64 ans      | 4 621          | 5 725          | 10 346         | 1 753         | 1 982         | 3 735          | 6 374               | 7 707          | 14 081         | 60-64 سنة      |
| 65-69 ans      | 4 126          | 4 154          | 8 280          | 1 603         | 1 398         | 3 001          | 5 729               | 5 552          | 11 281         | 65-69 سنة      |
| 70-74 ans      | 3 126          | 3 147          | 6 273          | 1 388         | 1 140         | 2 528          | 4 514               | 4 287          | 8 801          | 70-74 سنة      |
| 75 et plus     | 3 369          | 3 464          | 6 833          | 1 705         | 1 383         | 3 088          | 5 074               | 4 847          | 9 921          | 75 سنة فأكثر   |
| non déclarés   | 143            | 110            | 253            | 23            | 20            | 43             | 166                 | 130            | 296            | غير مصرح       |
| <b>Total</b>   | <b>183 293</b> | <b>187 737</b> | <b>371 030</b> | <b>72 941</b> | <b>70 406</b> | <b>143 347</b> | <b>256 234</b>      | <b>258 143</b> | <b>514 377</b> | <b>المجموع</b> |

Source : Direction de la Statistique, RGPH 2004

المصدر : مديرية الإحصاء، الإحصاء العام للسكان والسكنى، 2004

إسقاطات مجموع الساكنة (بالألف) حسب الإقليم/ العمالة والفئات العمرية الكبرى

Tableau 18 : PROJECTIONS DE LA POPULATION TOTALE (EN MILLIER) PAR PROVINCE/ PREFECTURE ET PAR GRANDS GROUPES D'AGES : جدول 18 :

| Province/<br>Préfecture | 2005        | 2006        | 2007        | 2008        | 2009        | 2010        | 2011        | 2012        | 2013        | 2014        | 2015        | الإقليم/العمالة        |
|-------------------------|-------------|-------------|-------------|-------------|-------------|-------------|-------------|-------------|-------------|-------------|-------------|------------------------|
| <b>Chefchaouen</b>      | <b>531</b>  | <b>540</b>  | <b>547</b>  | <b>555</b>  | <b>562</b>  | <b>569</b>  | <b>576</b>  | <b>583</b>  | <b>590</b>  | <b>596</b>  | <b>601</b>  | <b>شفشاون</b>          |
| 00-14 ans               | 208         | 208         | 206         | 205         | 205         | 204         | 203         | 202         | 201         | 200         | 198         | 0-14 سنة               |
| 15-59 ans               | 287         | 296         | 304         | 312         | 320         | 327         | 334         | 340         | 346         | 352         | 356         | 15-59 سنة              |
| 60 ans et +             | 36          | 36          | 37          | 37          | 38          | 39          | 40          | 41          | 43          | 45          | 46          | 60 سنة فأكثر           |
| <b>Fahs Anjra</b>       | <b>99</b>   | <b>101</b>  | <b>103</b>  | <b>105</b>  | <b>107</b>  | <b>109</b>  | <b>111</b>  | <b>113</b>  | <b>115</b>  | <b>117</b>  | <b>119</b>  | <b>الفحص أنجرة</b>     |
| 00-14 ans               | 34          | 35          | 35          | 34          | 34          | 34          | 34          | 34          | 34          | 34          | 34          | 0-14 سنة               |
| 15-59 ans               | 57          | 59          | 60          | 62          | 64          | 66          | 68          | 69          | 71          | 73          | 74          | 15-59 سنة              |
| 60 ans et +             | 8           | 8           | 8           | 8           | 8           | 9           | 9           | 9           | 9           | 10          | 10          | 60 سنة فأكثر           |
| <b>Larache</b>          | <b>474</b>  | <b>477</b>  | <b>479</b>  | <b>482</b>  | <b>483</b>  | <b>485</b>  | <b>488</b>  | <b>489</b>  | <b>490</b>  | <b>491</b>  | <b>491</b>  | <b>العرانش</b>         |
| 00-14 ans               | 159         | 157         | 155         | 153         | 150         | 148         | 147         | 145         | 143         | 141         | 139         | 0-14 سنة               |
| 15-59 ans               | 277         | 282         | 286         | 291         | 294         | 297         | 300         | 301         | 302         | 303         | 304         | 15-59 سنة              |
| 60 ans et +             | 37          | 38          | 38          | 38          | 39          | 40          | 41          | 43          | 45          | 46          | 48          | 60 سنة فأكثر           |
| <b>M'diq-Fnideq</b>     | <b>98</b>   | <b>99</b>   | <b>101</b>  | <b>103</b>  | <b>105</b>  | <b>107</b>  | <b>108</b>  | <b>110</b>  | <b>111</b>  | <b>112</b>  | <b>114</b>  | <b>المضيق-الغنيديق</b> |
| 00-14 ans               | 31          | 31          | 31          | 31          | 31          | 31          | 31          | 31          | 31          | 31          | 31          | 0-14 سنة               |
| 15-59 ans               | 61          | 62          | 64          | 66          | 68          | 69          | 70          | 71          | 72          | 73          | 74          | 15-59 سنة              |
| 60 ans et +             | 6           | 6           | 6           | 6           | 6           | 7           | 7           | 8           | 8           | 9           | 9           | 60 سنة فأكثر           |
| <b>Tanger-Assilah</b>   | <b>777</b>  | <b>794</b>  | <b>811</b>  | <b>828</b>  | <b>845</b>  | <b>862</b>  | <b>879</b>  | <b>896</b>  | <b>913</b>  | <b>930</b>  | <b>946</b>  | <b>طنجة-أصيلة</b>      |
| 0-14 ans                | 224         | 224         | 225         | 224         | 226         | 227         | 229         | 230         | 232         | 234         | 236         | 0-14 سنة               |
| 15-59 ans               | 495         | 511         | 525         | 540         | 553         | 565         | 578         | 588         | 598         | 608         | 618         | 15-59 سنة              |
| 60 ans et +             | 58          | 60          | 62          | 64          | 66          | 70          | 73          | 78          | 83          | 87          | 93          | 60 سنة فأكثر           |
| <b>Tetouan</b>          | <b>523</b>  | <b>532</b>  | <b>542</b>  | <b>550</b>  | <b>560</b>  | <b>568</b>  | <b>577</b>  | <b>585</b>  | <b>592</b>  | <b>602</b>  | <b>610</b>  | <b>تطوان</b>           |
| 00-14 ans               | 156         | 156         | 156         | 155         | 155         | 154         | 153         | 154         | 154         | 154         | 154         | 0-14 سنة               |
| 15-59 ans               | 324         | 333         | 342         | 350         | 358         | 365         | 372         | 377         | 382         | 388         | 393         | 15-59 سنة              |
| 60 ans et +             | 43          | 44          | 44          | 46          | 47          | 49          | 52          | 54          | 57          | 60          | 63          | 60 سنة فأكثر           |
| <b>Région</b>           | <b>2502</b> | <b>2543</b> | <b>2584</b> | <b>2623</b> | <b>2663</b> | <b>2700</b> | <b>2739</b> | <b>2776</b> | <b>2811</b> | <b>2848</b> | <b>2881</b> | <b>الجهة</b>           |
| 00-14 ans               | 813         | 810         | 807         | 803         | 800         | 798         | 797         | 796         | 795         | 795         | 792         | 0-14 سنة               |
| 15-59 ans               | 1501        | 1542        | 1583        | 1622        | 1658        | 1689        | 1721        | 1746        | 1771        | 1796        | 1819        | 15-59 سنة              |
| 60 ans et +             | 188         | 191         | 194         | 199         | 204         | 213         | 222         | 234         | 245         | 257         | 269         | 60 سنة فأكثر           |

Source : Centre de Recherches et des Etudes Démographiques

المصدر : مركز الأبحاث والدراسات الديموغرافية

إسقاطات مجموع السكان (بالآلف) حسب الإقليم/العمالة، 2015-2005

Tableau 19 : PROJECTIONS DE LA POPULATION TOTALE ( EN MILLIERS) PAR PROVINCE/PREFECTURE, 2005-2015 : جدول 19

| Province/<br>Préfecture | 2005        | 2006        | 2007        | 2008        | 2009        | 2010        | 2011        | 2012        | 2013        | 2014        | 2015        | الإقليم/العمالة |
|-------------------------|-------------|-------------|-------------|-------------|-------------|-------------|-------------|-------------|-------------|-------------|-------------|-----------------|
| Chefchaouen             | 531         | 540         | 547         | 555         | 562         | 569         | 576         | 583         | 590         | 596         | 601         | شفشاون          |
| Fahs Anjra              | 99          | 101         | 103         | 105         | 107         | 109         | 111         | 113         | 115         | 117         | 119         | الفحص أنجرة     |
| Larache                 | 474         | 477         | 479         | 482         | 483         | 485         | 488         | 489         | 490         | 491         | 491         | العرانش         |
| M'diq-Fnideq            | 98          | 99          | 101         | 103         | 105         | 107         | 108         | 110         | 111         | 112         | 114         | المضيق-الفنيدق  |
| Tanger-Assilah          | 777         | 794         | 811         | 828         | 845         | 862         | 879         | 896         | 913         | 930         | 946         | طنجة-أصيلة      |
| Tétouan                 | 523         | 532         | 542         | 550         | 561         | 568         | 577         | 585         | 592         | 602         | 610         | تطوان           |
| <b>Région</b>           | <b>2502</b> | <b>2543</b> | <b>2583</b> | <b>2623</b> | <b>2663</b> | <b>2700</b> | <b>2739</b> | <b>2776</b> | <b>2811</b> | <b>2848</b> | <b>2881</b> | <b>الجهة</b>    |

Source :Centre de Recherches et des Etudes Démographiques

المصدر: مركز الأبحاث والدراسات الديموغرافية

إسقاطات السكان الحضريين (بالآلف) حسب الإقليم/العمالة، 2015-2005

Tableau 20 : PROJECTIONS DE LA POPULATION URBAINE (EN MILLIERS) PAR PROVINCE /PREFECTURE, 2005-2015 : جدول 20

| Province/<br>Préfecture | 2005        | 2006        | 2007        | 2008        | 2009        | 2010        | 2011        | 2012        | 2013        | 2014        | 2015        | الإقليم/العمالة |
|-------------------------|-------------|-------------|-------------|-------------|-------------|-------------|-------------|-------------|-------------|-------------|-------------|-----------------|
| Chefchaouen             | 57          | 58          | 60          | 62          | 64          | 64          | 67          | 69          | 69          | 72          | 73          | شفشاون          |
| Fahs Anjra              | -           | -           | -           | -           | -           | -           | -           | -           | -           | -           | -           | الفحص أنجرة     |
| Larache                 | 222         | 226         | 229         | 233         | 235         | 238         | 243         | 245         | 247         | 249         | 250         | العرانش         |
| M'diq-Fnideq            | 92          | 93          | 95          | 97          | 98          | 100         | 101         | 103         | 104         | 105         | 107         | المضيق-الفنيدق  |
| Tanger-Assilah          | 723         | 741         | 760         | 779         | 797         | 814         | 833         | 851         | 869         | 887         | 904         | طنجة-أصيلة      |
| Tetouan                 | 378         | 385         | 392         | 398         | 406         | 411         | 417         | 423         | 428         | 435         | 441         | تطوان           |
| <b>Région</b>           | <b>1472</b> | <b>1503</b> | <b>1536</b> | <b>1569</b> | <b>1600</b> | <b>1627</b> | <b>1661</b> | <b>1691</b> | <b>1717</b> | <b>1748</b> | <b>1775</b> | <b>الجهة</b>    |

Source :Centre de Recherches et des Etudes Démographiques

المصدر: مركز الأبحاث والدراسات الديموغرافية

إسقاطات السكان القرويين (بالآلف) حسب الإقليم/العمالة، 2015-2005

Tableau 21 : PROJECTIONS DE LA POPULATION RURALE (EN MILLIERS) PAR PROVINCE /PREFECTURE, 2005-2015 : جدول 21

| Province/<br>Préfecture | 2005        | 2006        | 2007        | 2008        | 2009        | 2010        | 2011        | 2012        | 2013        | 2014        | 2015        | الإقليم/العمالة |
|-------------------------|-------------|-------------|-------------|-------------|-------------|-------------|-------------|-------------|-------------|-------------|-------------|-----------------|
| Chefchaouen             | 474         | 482         | 487         | 493         | 498         | 505         | 509         | 514         | 521         | 524         | 528         | شفشاون          |
| Fahs Anjra              | 99          | 101         | 103         | 105         | 107         | 109         | 111         | 113         | 115         | 117         | 119         | الفحص أنجرة     |
| Larache                 | 252         | 251         | 250         | 249         | 248         | 247         | 245         | 244         | 243         | 242         | 241         | العرانش         |
| M'diq-Fnideq            | 6           | 6           | 6           | 6           | 7           | 7           | 7           | 7           | 7           | 7           | 7           | المضيق-الفنيدق  |
| Tanger-Assilah          | 54          | 53          | 51          | 49          | 48          | 48          | 46          | 45          | 44          | 43          | 42          | طنجة-أصيلة      |
| Tetouan                 | 145         | 147         | 150         | 152         | 155         | 157         | 160         | 162         | 164         | 167         | 169         | تطوان           |
| <b>Région</b>           | <b>1030</b> | <b>1040</b> | <b>1047</b> | <b>1054</b> | <b>1063</b> | <b>1073</b> | <b>1078</b> | <b>1085</b> | <b>1094</b> | <b>1100</b> | <b>1106</b> | <b>الجهة</b>    |

Source :Centre de Recherches et des Etudes Démographiques

المصدر: مركز الأبحاث والدراسات الديموغرافية

المؤشر التركيبي للخصوبة حسب وسط الإقامة و الإقليم/العمالة، 1994 و 2004

Tableau 22 : INDICE SYNTHETIQUE DE FECONDITE SELON LE MILIEU DE RESIDENCE ET LA PROVINCE/PREFECTURE,1994 ET 2004 : جدول 22

| Province/<br>Préfecture | RGPH 1994      |               |                     | RGPH 2004      |               |                     | الإقليم/العمالة |
|-------------------------|----------------|---------------|---------------------|----------------|---------------|---------------------|-----------------|
|                         | حضري<br>Urbain | Rural<br>قروي | المجموع<br>Ensemble | حضري<br>Urbain | Rural<br>قروي | المجموع<br>Ensemble |                 |
| Chefchaouen             | 3,8            | 7,3           | 6,9                 | 2,6            | 4,1           | 3,9                 | شفشاون          |
| Fahs Anjra              | -              | 5,4           | 5,4                 | -              | 3,3           | 3,3                 | الفحص أنجرة     |
| Larache                 | 3,2            | 5,5           | 4,3                 | 2,1            | 3,2           | 2,7                 | العرائش         |
| M'diq-Fnideq            | 4,2            | 3,7           | 4,2                 | 2,8            | 2,7           | 2,8                 | المضيق-الفنيدق  |
| Tanger-Assilah          | 2,9            | 5,0           | 3,1                 | 2,1            | 3,0           | 2,2                 | طنجة-أصيلة      |
| Tétouan                 | 3,0            | 5,4           | 3,5                 | 2,0            | 3,6           | 2,4                 | تطوان           |
| <b>Ensemble</b>         | <b>3,1</b>     | <b>6,2</b>    | <b>4,2</b>          | <b>2,1</b>     | <b>3,7</b>    | <b>2,7</b>          | <b>المجموع</b>  |

Source : Direction de la Statistique, RGPH 1994 et 2004

المصدر : مديرية الإحصاء، الإحصاء العام للسكان و السكنى 1994 و 2004

السن عند الزواج الأول حسب الجنس، وسط الإقامة و الإقليم/العمالة، 1994 و 2004

Tableau 23 : AGE MOYEN AU PREMIER MARIAGE SELON LE SEXE,LE MILIEU ET LA PROVINCE/PREFECTURE EN 1994 ET 2004 : جدول 23

| Province/<br>Préfecture | RGPH 1994        |                 | RGPH 2004        |                 | الإقليم/العمالة |
|-------------------------|------------------|-----------------|------------------|-----------------|-----------------|
|                         | ذكور<br>Masculin | إناث<br>Féminin | ذكور<br>Masculin | إناث<br>Féminin |                 |
| <b>Urbain</b>           | <b>30,4</b>      | <b>25,8</b>     | <b>31,8</b>      | <b>27,2</b>     | <b>حضري</b>     |
| Chefchaouen             | 31,1             | 25,2            | 31,8             | 26,1            | شفشاون          |
| Fahs Anjra              | -                | -               | -                | -               | الفحص أنجرة     |
| Larache                 | 29,7             | 24,8            | 31,4             | 26,4            | العرائش         |
| M'diq-Fnideq            | 30,2             | 24,3            | 30,9             | 25,5            | المضيق-الفنيدق  |
| Tanger-Assilah          | 30,3             | 26,1            | 31,7             | 27,7            | طنجة-أصيلة      |
| Tétouan                 | 31,2             | 26,5            | 32,6             | 27,6            | تطوان           |
| <b>Rural</b>            | <b>27,1</b>      | <b>23,0</b>     | <b>29,3</b>      | <b>25,5</b>     | <b>قروي</b>     |
| Chefchaouen             | 26,4             | 22,5            | 28,4             | 25,5            | شفشاون          |
| Fahs Anjra              | 29,2             | 24,6            | 30,5             | 26,3            | الفحص أنجرة     |
| Larache                 | 26,2             | 21,5            | 28,6             | 24,4            | العرائش         |
| M'diq-Fnideq            | 29,5             | 26,6            | 32,4             | 28,0            | المضيق-الفنيدق  |
| Tanger-Assilah          | 30,4             | 25,4            | 32,5             | 27,4            | طنجة-أصيلة      |
| Tétouan                 | 28,5             | 24,5            | 30,3             | 26,5            | تطوان           |
| <b>Ensemble</b>         | <b>29,3</b>      | <b>24,7</b>     | <b>30,7</b>      | <b>26,8</b>     | <b>الجهة</b>    |
| Chefchaouen             | 26,9             | 22,9            | 29,0             | 25,6            | شفشاون          |
| Fahs Anjra              | 29,2             | 24,6            | 30,5             | 26,3            | الفحص أنجرة     |
| Larache                 | 28,2             | 23,3            | 29,9             | 25,5            | العرائش         |
| M'diq-Fnideq            | 30,3             | 24,6            | 31,0             | 25,7            | المضيق-الفنيدق  |
| Tanger-Assilah          | 30,5             | 26,0            | 31,7             | 27,7            | طنجة-أصيلة      |
| Tétouan                 | 30,6             | 26,1            | 31,8             | 27,4            | تطوان           |

Source : Direction de la Statistique, RGPH 1994 et 2004

المصدر : مديرية الإحصاء، الإحصاء العام للسكان و السكنى 1994 و 2004

بنية الساكنة البالغة 15 سنة فما فوق حسب الحالة الزوجية، الجنس، وسط الإقامة والإقليم/العمالة، 2004  
 Tableau 24 : STRUCTURE DE LA POPULATION AGEE DE 15 ANS ET PLUS SELON L'ETAT MATRIMONIAL LE : جدول 24 :  
 SEXE ET LA PROVINCE/PREFECTURE EN 2004

| Province/<br>Préfecture | Hommes ذكور |             |            |            | Femmes إناث |             |            |            | Ensemble المجموع |             |            |            | الإقليم/العمالة |
|-------------------------|-------------|-------------|------------|------------|-------------|-------------|------------|------------|------------------|-------------|------------|------------|-----------------|
|                         | المتزوجون   |             | المطلقون   | الأرامل    | المتزوجون   |             | المطلقون   | الأرامل    | المتزوجون        |             | المطلقون   | الأرامل    |                 |
|                         | Célib.      | Mariés      | Divorcés   | Veufs      | Célib.      | Mariés      | Divorcés   | Veufs      | Célib.           | Mariés      | Divorcés   | Veufs      |                 |
| <b>Urbain</b>           | <b>48,4</b> | <b>50,0</b> | <b>0,8</b> | <b>0,8</b> | <b>37,1</b> | <b>50,5</b> | <b>2,9</b> | <b>9,4</b> | <b>42,7</b>      | <b>50,3</b> | <b>1,9</b> | <b>5,2</b> | <b>حضري</b>     |
| Chefchaouen             | 48,9        | 49,8        | 0,6        | 0,7        | 34,1        | 53,9        | 2,3        | 9,7        | 41,7             | 51,8        | 1,4        | 5,1        | شفشاون          |
| Fahs Anjra              | -           | -           | -          | -          | -           | -           | -          | -          | -                | -           | -          | -          | الفحص أنجرة     |
| Larache                 | 46,3        | 51,7        | 1,0        | 1,0        | 34,1        | 51,1        | 3,4        | 11,4       | 39,9             | 51,4        | 2,2        | 6,4        | العرانش         |
| M'diq-Fnideq            | 48,9        | 49,9        | 0,7        | 0,6        | 34,2        | 55,9        | 2,7        | 7,3        | 41,9             | 52,7        | 1,6        | 3,8        | المضيق-الغنيديق |
| Tanger-Assilah          | 48,9        | 49,6        | 0,7        | 0,8        | 38,7        | 49,6        | 2,9        | 8,7        | 43,7             | 49,6        | 1,8        | 4,8        | طنجة-أصيلة      |
| Tétouan                 | 48,4        | 50,0        | 0,8        | 0,9        | 37,0        | 50,2        | 2,7        | 10,0       | 42,6             | 50,1        | 1,8        | 5,5        | تطوان           |
| <b>Rural</b>            | <b>46,9</b> | <b>51,7</b> | <b>0,4</b> | <b>1,0</b> | <b>36,2</b> | <b>54,8</b> | <b>1,0</b> | <b>8,0</b> | <b>41,6</b>      | <b>53,2</b> | <b>0,7</b> | <b>4,5</b> | <b>قروي</b>     |
| Chefchaouen             | 46,7        | 52,1        | 0,3        | 0,9        | 37,0        | 54,7        | 0,8        | 7,5        | 41,9             | 53,4        | 0,5        | 4,2        | شفشاون          |
| Fahs Anjra              | 46,6        | 52,0        | 0,4        | 1,1        | 36,7        | 54,9        | 0,9        | 7,6        | 41,8             | 53,4        | 0,6        | 4,2        | الفحص أنجرة     |
| Larache                 | 46,1        | 52,5        | 0,4        | 0,9        | 33,7        | 56,4        | 1,5        | 8,5        | 40,0             | 54,4        | 1,0        | 4,7        | العرانش         |
| M'diq-Fnideq            | 50,8        | 47,1        | 0,6        | 1,5        | 41,7        | 49,5        | 0,8        | 8,0        | 46,3             | 48,3        | 0,7        | 4,7        | المضيق-الغنيديق |
| Tanger-Assilah          | 51,1        | 47,2        | 0,4        | 1,2        | 38,2        | 51,2        | 1,2        | 9,4        | 44,9             | 49,1        | 0,8        | 5,2        | طنجة-أصيلة      |
| Tétouan                 | 47,0        | 51,0        | 0,4        | 1,5        | 36,9        | 54,0        | 0,8        | 8,3        | 42,1             | 52,5        | 0,6        | 4,9        | تطوان           |
| <b>Ensemble</b>         | <b>47,8</b> | <b>50,7</b> | <b>0,6</b> | <b>0,9</b> | <b>36,8</b> | <b>52,1</b> | <b>2,2</b> | <b>8,9</b> | <b>42,3</b>      | <b>51,3</b> | <b>1,4</b> | <b>4,9</b> | <b>المجموع</b>  |
| Chefchaouen             | 47,0        | 51,8        | 0,3        | 0,9        | 36,7        | 54,6        | 1,0        | 7,7        | 41,9             | 53,2        | 0,6        | 4,3        | شفشاون          |
| Fahs Anjra              | 46,6        | 52,0        | 0,4        | 1,1        | 36,7        | 54,9        | 0,9        | 7,6        | 41,8             | 53,4        | 0,6        | 4,2        | الفحص أنجرة     |
| Larache                 | 46,2        | 52,1        | 0,7        | 1,0        | 33,9        | 53,7        | 2,4        | 10,0       | 40,0             | 52,9        | 1,6        | 5,5        | العرانش         |
| M'diq-Fnideq            | 49,0        | 49,7        | 0,6        | 0,7        | 34,7        | 55,4        | 2,6        | 7,3        | 42,2             | 52,4        | 1,6        | 3,8        | المضيق-الغنيديق |
| Tanger-Assilah          | 49,1        | 49,4        | 0,7        | 0,8        | 38,7        | 49,8        | 2,8        | 8,8        | 43,8             | 49,6        | 1,8        | 4,8        | طنجة-أصيلة      |
| Tétouan                 | 48,0        | 50,3        | 0,7        | 1,0        | 37,0        | 51,1        | 2,3        | 9,6        | 42,5             | 50,7        | 1,5        | 5,4        | تطوان           |

Source : Direction de la Statistique, RGPH 2004

المصدر : مديرية الإحصاء، الإحصاء العام للسكان والسكنى، 2004

نسبة العزاب البالغين 15-19 سنة، 20-24 سنة و 25-29 سنة حسب الجنس، وسط الإقامة والإقليم/العمالة، 2004  
 Tableau 25 : POURCENTAGE DES CELIBATAIRES AGES DE 15-19 ANS, 20-24 ANS ET 25-29 ANS SELON LE : جدول 25 :  
 SEXE, LE MIEU DE RESIDENCE ET LA PROVINCE/PREFECTURE , 2004

| Province/<br>Préfecture | Hommes ذكور |             |             | Femmes إناث |             |             | Ensemble المجموع |             |             | الإقليم/العمالة |
|-------------------------|-------------|-------------|-------------|-------------|-------------|-------------|------------------|-------------|-------------|-----------------|
|                         | سنة 20-24   |             | سنة 25-29   | سنة 20-24   |             | سنة 25-29   | سنة 20-24        |             | سنة 25-29   |                 |
|                         | 15-19 ans   | 20-24 ans   | 25-29 ans   | 15-19 ans   | 20-24 ans   | 25-29 ans   | 15-19 ans        | 20-24 ans   | 25-29 ans   |                 |
| <b>Urbain</b>           | <b>99,4</b> | <b>94,8</b> | <b>74,1</b> | <b>92,8</b> | <b>68,5</b> | <b>45,1</b> | <b>96,1</b>      | <b>81,4</b> | <b>59,0</b> | <b>حضري</b>     |
| Chefchaouen             | 99,4        | 94,2        | 74,6        | 90,1        | 62,3        | 37,1        | 94,9             | 78,4        | 56,6        | شفشاون          |
| Fahs Anjra              | -           | -           | -           | -           | -           | -           | -                | -           | -           | الفحص أنجرة     |
| Larache                 | 99,3        | 93,1        | 70,6        | 92,1        | 66,4        | 39,0        | 95,6             | 79,3        | 53,5        | العرانش         |
| M'diq Fnideq            | 99,4        | 94,0        | 69,0        | 90,4        | 57,8        | 33,8        | 95,0             | 77,0        | 52,1        | المضيق-الغنيديق |
| Tanger Assilah          | 99,5        | 95,0        | 74,1        | 93,1        | 69,9        | 47,9        | 96,2             | 82,1        | 60,4        | طنجة-أصيلة      |
| Tétouan                 | 99,5        | 95,7        | 77,0        | 93,8        | 70,3        | 46,5        | 96,6             | 82,8        | 61,1        | تطوان           |
| <b>Rural</b>            | <b>99,0</b> | <b>88,5</b> | <b>58,6</b> | <b>89,3</b> | <b>59,0</b> | <b>37,0</b> | <b>94,2</b>      | <b>73,9</b> | <b>48,0</b> | <b>قروي</b>     |
| Chefchaouen             | 98,9        | 86,6        | 53,3        | 88,8        | 58,2        | 36,6        | 93,9             | 72,4        | 45,2        | شفشاون          |
| Fahs Anjra              | 99,2        | 93,1        | 68,2        | 91,4        | 63,3        | 40,3        | 95,3             | 78,1        | 54,3        | الفحص أنجرة     |
| Larache                 | 98,8        | 86,8        | 53,8        | 87,3        | 54,1        | 30,4        | 93,2             | 70,8        | 42,3        | العرانش         |
| M'diq Fnideq            | 99,7        | 93,8        | 77,4        | 93,0        | 67,5        | 52,2        | 96,4             | 81,1        | 64,1        | المضيق-الغنيديق |
| Tanger Assilah          | 99,5        | 94,9        | 78,4        | 93,3        | 67,9        | 46,4        | 96,5             | 82,1        | 62,9        | طنجة-أصيلة      |
| Tétouan                 | 99,3        | 91,8        | 66,9        | 91,7        | 63,6        | 42,2        | 95,5             | 77,9        | 54,7        | تطوان           |
| <b>Ensemble</b>         | <b>99,2</b> | <b>92,2</b> | <b>68,0</b> | <b>91,2</b> | <b>64,7</b> | <b>42,2</b> | <b>95,2</b>      | <b>78,3</b> | <b>54,8</b> | <b>المجموع</b>  |
| Chefchaouen             | 99,0        | 87,4        | 55,9        | 89,0        | 58,6        | 36,7        | 94,0             | 73,1        | 46,6        | شفشاون          |
| Fahs Anjra              | 99,2        | 93,1        | 68,2        | 91,4        | 63,3        | 40,3        | 95,3             | 78,1        | 54,3        | الفحص أنجرة     |
| Larache                 | 99,0        | 89,5        | 61,4        | 89,4        | 59,9        | 34,7        | 94,2             | 74,7        | 47,6        | العرانش         |
| M'diq Fnideq            | 99,5        | 94,0        | 69,5        | 90,6        | 58,4        | 35,0        | 95,1             | 77,2        | 52,8        | المضيق-الغنيديق |
| Tanger Assilah          | 99,5        | 95,0        | 74,4        | 93,1        | 69,7        | 47,8        | 96,3             | 82,1        | 60,6        | طنجة-أصيلة      |
| Tétouan                 | 99,4        | 94,6        | 74,3        | 93,2        | 68,5        | 45,5        | 96,3             | 81,4        | 59,4        | تطوان           |

Source : Direction de la Statistique, RGPH 2004

المصدر : مديرية الإحصاء، الإحصاء العام للسكان والسكنى، 2004



معدل العزوبة (ب %) عند 55 سنة حسب الجنس، وسط الإقامة والإقليم/العمالة، 2004

Tableau 26 : TAUX DE CELIBAT (EN %) A 55 ANS SELON LE SEXE, LE MILIEU DE RESIDENCE ET LA PROVINCE/PREFECTURE , 2004 : جدول 26

| Province/<br>Préfecture | Hommes ذكور |            |            | Femmes إناث |            |            | Ensemble المجموع |            |            | الإقليم/العمالة |
|-------------------------|-------------|------------|------------|-------------|------------|------------|------------------|------------|------------|-----------------|
|                         | حضري        | قروي       | المجموع    | حضري        | قروي       | المجموع    | حضري             | قروي       | المجموع    |                 |
|                         | Urbain      | Rural      | Ensemble   | Urbain      | Rural      | Ensemble   | Urbain           | Rural      | Ensemble   |                 |
| Chefchaouen             | 4,4         | 1,6        | 2,0        | 1,9         | 1,1        | 1,2        | 3,3              | 1,4        | 1,6        | شفشاون          |
| Fahs Anjra              | -           | 2,7        | 2,7        | -           | 2,3        | 2,3        | -                | 2,5        | 2,5        | الفحص أنجرة     |
| Larache                 | 2,8         | 1,2        | 2,1        | 2,1         | 0,9        | 1,6        | 2,5              | 1,1        | 1,8        | العرانش         |
| M'diq-Fnideq            | 2,7         | 4,5        | 2,8        | 2,1         | 5,6        | 2,4        | 2,4              | 5,0        | 2,6        | المضيق الفنيديق |
| Tanger-Assilah          | 4,3         | 5,2        | 4,3        | 3,3         | 2,3        | 3,2        | 3,8              | 3,8        | 3,8        | طنجة-أصيلة      |
| Tétouan                 | 4,8         | 3,5        | 4,5        | 3,5         | 1,7        | 3,1        | 4,2              | 2,7        | 3,8        | تطوان           |
| <b>Ensemble</b>         | <b>4,1</b>  | <b>2,2</b> | <b>3,5</b> | <b>3,1</b>  | <b>1,4</b> | <b>2,5</b> | <b>3,6</b>       | <b>1,8</b> | <b>3,0</b> | <b>المجموع</b>  |

Source : Direction de la Statistique, RGPH 2004

المصدر : مديرية الإحصاء، الإحصاء العام للسكان و السكنى، 2004

معدل أفراد الأسر حسب الوسط و الإقليم أو العمالة

Tableau 27: TAILLE MOYENNE DES MENAGES PAR MILIEU ET PAR PROVINCE/PREFECTURE : جدول 27

| Province/<br>Préfecture | RGPH 1994  |            |            | RGPH 2004  |            |            | الإقليم/العمالة |
|-------------------------|------------|------------|------------|------------|------------|------------|-----------------|
|                         | حضري       | قروي       | المجموع    | حضري       | قروي       | المجموع    |                 |
|                         | Urbain     | Rural      | Ensemble   | Urbain     | Rural      | Ensemble   |                 |
| Chefchaouen             | 5,1        | 6,5        | 6,3        | 4,6        | 6,3        | 6,1        | شفشاون          |
| Fahs Anjra              | -          | 5,4        | 5,4        | -          | 5,2        | 5,2        | الفحص أنجرة     |
| Larache                 | 5,1        | 6,1        | 5,6        | 4,7        | 5,9        | 5,3        | العرانش         |
| M'diq-Fnideq            | 5,2        | 5,3        | 5,2        | 4,7        | 5,1        | 4,7        | المضيق الفنيديق |
| Tanger-Assilah          | 5,1        | 5,8        | 5,2        | 4,6        | 5,4        | 4,7        | طنجة-أصيلة      |
| Tétouan                 | 5,2        | 5,9        | 5,4        | 4,6        | 5,7        | 4,9        | تطوان           |
| <b>Ensemble</b>         | <b>5,1</b> | <b>6,1</b> | <b>5,5</b> | <b>4,6</b> | <b>5,9</b> | <b>5,1</b> | <b>المجموع</b>  |

Source : Direction de la Statistique, RGPH 1994 et 2004

المصدر : مديرية الإحصاء، الإحصاء العام للسكان و السكنى 1994 و 2004

نسبة الأمية (ب %) لدى الساكنة حسب الجنس، وسط الإقامة والإقليم/العمالة، 2004

Tableau 28: TAUX D'ANALPHABETISME (EN %) DE LA POPULATION SELON LE SEXE, LE MILIEU DE RESIDENCE ET LA PROVINCE/PREFECTURE, 2004 : جدول 28

| Province/<br>Préfecture | 1994        |             |             | 2004        |             |             | الإقليم/العمالة |
|-------------------------|-------------|-------------|-------------|-------------|-------------|-------------|-----------------|
|                         | ذكور        | إناث        | المجموع     | ذكور        | إناث        | المجموع     |                 |
|                         | Masculin    | Féminin     | Ensemble    | Masculin    | Féminin     | Ensemble    |                 |
| <b>Urbain</b>           | <b>24,6</b> | <b>51,1</b> | <b>38,0</b> | <b>18,6</b> | <b>39,4</b> | <b>29,1</b> | <b>حضري</b>     |
| Chefchaouen             | 19,3        | 48,2        | 33,3        | 16,9        | 40,3        | 28,3        | شفشاون          |
| Fahs Anjra              | -           | -           | -           | -           | -           | -           | الفحص أنجرة     |
| Larache                 | 25,6        | 52,5        | 39,5        | 20,4        | 42,1        | 31,6        | العرانش         |
| M'diq Fnideq            | 34,6        | 60,9        | 47,4        | 24,5        | 46,9        | 35,2        | المضيق الفنيديق |
| Tanger Assilah          | 24,3        | 51,1        | 37,9        | 17,7        | 38,4        | 28,2        | طنجة-أصيلة      |
| Tétouan                 | 23,6        | 48,9        | 36,5        | 17,9        | 38,1        | 28,2        | تطوان           |
| <b>Rural</b>            | <b>59,2</b> | <b>92,5</b> | <b>75,6</b> | <b>44,8</b> | <b>76,4</b> | <b>60,3</b> | <b>قروي</b>     |
| Chefchaouen             | 55,5        | 93,8        | 74,7        | 40,5        | 78,1        | 59,0        | شفشاون          |
| Fahs Anjra              | 60,8        | 89,9        | 74,9        | 39,9        | 68,8        | 54,0        | الفحص أنجرة     |
| Larache                 | 64,2        | 93,1        | 78,4        | 52,3        | 77,9        | 64,9        | العرانش         |
| M'diq Fnideq            | 65,3        | 94,9        | 79,9        | 35,1        | 73,3        | 53,7        | المضيق الفنيديق |
| Tanger Assilah          | 52,7        | 84,9        | 68,1        | 41,2        | 65,3        | 52,9        | طنجة-أصيلة      |
| Tétouan                 | 63,3        | 92,5        | 77,7        | 50,4        | 78,2        | 64,0        | تطوان           |
| <b>Ensemble</b>         | <b>39,1</b> | <b>67,9</b> | <b>53,6</b> | <b>29,2</b> | <b>53,9</b> | <b>41,5</b> | <b>المجموع</b>  |
| Chefchaouen             | 51,4        | 89,0        | 70,2        | 37,4        | 73,9        | 55,6        | شفشاون          |
| Fahs Anjra              | 60,8        | 89,9        | 74,9        | 39,9        | 68,8        | 54,0        | الفحص أنجرة     |
| Larache                 | 45,5        | 72,5        | 59,1        | 37,4        | 60,4        | 49,0        | العرانش         |
| M'diq Fnideq            | 37,4        | 64,1        | 50,4        | 25,2        | 48,7        | 36,4        | المضيق الفنيديق |
| Tanger Assilah          | 27,4        | 54,4        | 41,1        | 19,6        | 40,3        | 30,0        | طنجة-أصيلة      |
| Tétouan                 | 34,8        | 60,6        | 47,8        | 26,7        | 48,3        | 37,6        | تطوان           |

Source : Direction de la Statistique, RGPH 1994 et 2004

المصدر : مديرية الإحصاء، الإحصاء العام للسكان و السكنى 1994 و 2004

نسبة الأمية (ب %) لدى الساكنة حسب الفئات العمرية الكبرى، الجنس، وسط الإقامة والإقليم/العمالة، 2004  
 Tableau 29: TAUX D'ANALPHABÉTISME (EN %) AU RGPH 2004 SELON LES GRANDS GROUPES D'AGES, : جدول 29 : LE SEXE, LE MILIEU DE RESIDENCE ET LA PROVINCE/PREFECTURE, 2004

| Province/<br>Préfecture | Urbain حضري      |                 |                     | Rural رروي       |                 |                     | Ensemble المجموع |                 |                     | الإقليم/العمالة |
|-------------------------|------------------|-----------------|---------------------|------------------|-----------------|---------------------|------------------|-----------------|---------------------|-----------------|
|                         | ذكور<br>Masculin | إناث<br>Féminin | المجموع<br>Ensemble | ذكور<br>Masculin | إناث<br>Féminin | المجموع<br>Ensemble | ذكور<br>Masculin | إناث<br>Féminin | المجموع<br>Ensemble |                 |
| <b>Chefchaouen</b>      |                  |                 |                     |                  |                 |                     |                  |                 |                     | شفشاون          |
| 10 - 14 ans             | 3,0              | 4,4             | 3,7                 | 18,7             | 39,8            | 28,9                | 17,4             | 36,8            | 26,8                | 10-14 سنة       |
| 15 - 24 ans             | 8,4              | 18,1            | 13,1                | 31,4             | 73,7            | 52,5                | 29,1             | 68,5            | 48,7                | 15-24 سنة       |
| 25 - 34 ans             | 13,8             | 35,5            | 24,3                | 41,7             | 90,6            | 65,4                | 38,2             | 83,6            | 60,1                | 25-34 سنة       |
| 35 - 49 ans             | 22,2             | 58,1            | 39,2                | 58,5             | 97,6            | 78,2                | 52,9             | 92,1            | 72,4                | 35-49 سنة       |
| 50 ans et plus          | 38,0             | 86,0            | 61,6                | 66,1             | 98,8            | 82,3                | 62,5             | 97,2            | 79,7                | 50 سنة فأكثر    |
| <b>Fahs Anjra</b>       |                  |                 |                     |                  |                 |                     |                  |                 |                     | الفص أنجرة      |
| 10 - 14 ans             | -                | -               | -                   | 15,6             | 23,3            | 19,4                | 15,6             | 23,3            | 19,4                | 10-14 سنة       |
| 15 - 24 ans             | -                | -               | -                   | 28,4             | 54,2            | 41,3                | 28,4             | 54,2            | 41,3                | 15-24 سنة       |
| 25 - 34 ans             | -                | -               | -                   | 41,7             | 79,4            | 60,5                | 41,7             | 79,4            | 60,5                | 25-34 سنة       |
| 35 - 49 ans             | -                | -               | -                   | 52,8             | 91,7            | 71,4                | 52,8             | 91,7            | 71,4                | 35-49 سنة       |
| 50 ans et plus          | -                | -               | -                   | 63,1             | 98,0            | 79,6                | 63,1             | 98,0            | 79,6                | 50 سنة فأكثر    |
| <b>Larache</b>          |                  |                 |                     |                  |                 |                     |                  |                 |                     | العرانش         |
| 10 - 14 ans             | 4,7              | 4,9             | 4,8                 | 26,3             | 39,2            | 32,6                | 17,3             | 24,7            | 20,9                | 10-14 سنة       |
| 15 - 24 ans             | 10,7             | 20,1            | 15,5                | 43,6             | 72,0            | 57,5                | 29,5             | 48,6            | 39,0                | 15-24 سنة       |
| 25 - 34 ans             | 16,9             | 39,0            | 28,8                | 56,8             | 90,7            | 73,6                | 38,0             | 64,0            | 51,4                | 25-34 سنة       |
| 35 - 49 ans             | 26,0             | 57,5            | 42,3                | 68,2             | 95,9            | 82,1                | 45,6             | 74,6            | 60,4                | 35-49 سنة       |
| 50 ans et plus          | 43,2             | 85,4            | 65,0                | 76,7             | 98,7            | 87,6                | 59,9             | 91,8            | 76,0                | 50 سنة فأكثر    |
| <b>M'diq Fnideq</b>     |                  |                 |                     |                  |                 |                     |                  |                 |                     | المضيق الفنديق  |
| 10 - 14 ans             | 4,4              | 5,2             | 4,8                 | 10,9             | 22,4            | 16,4                | 4,8              | 6,3             | 5,5                 | 10-14 سنة       |
| 15 - 24 ans             | 14,5             | 25,1            | 19,6                | 18,2             | 52,5            | 34,9                | 14,7             | 26,9            | 20,6                | 15-24 سنة       |
| 25 - 34 ans             | 22,6             | 48,7            | 35,0                | 36,5             | 90,3            | 63,5                | 23,3             | 51,2            | 36,6                | 25-34 سنة       |
| 35 - 49 ans             | 35,1             | 73,0            | 52,8                | 53,1             | 97,0            | 74,2                | 36,1             | 74,4            | 54,0                | 35-49 سنة       |
| 50 ans et plus          | 50,9             | 91,4            | 70,2                | 57,8             | 99,3            | 77,8                | 51,5             | 92,1            | 70,9                | 50 سنة فأكثر    |
| <b>Tanger Assilah</b>   |                  |                 |                     |                  |                 |                     |                  |                 |                     | طنجة-أصيلة      |
| 10 - 14 ans             | 3,4              | 4,0             | 3,7                 | 15,6             | 17,3            | 16,4                | 4,5              | 5,2             | 4,8                 | 10-14 سنة       |
| 15 - 24 ans             | 9,6              | 18,3            | 14,0                | 28,1             | 45,1            | 36,3                | 11,2             | 20,3            | 15,8                | 15-24 سنة       |
| 25 - 34 ans             | 15,0             | 33,6            | 24,7                | 36,1             | 73,9            | 54,5                | 16,5             | 36,2            | 26,7                | 25-34 سنة       |
| 35 - 49 ans             | 23,4             | 54,5            | 39,2                | 59,0             | 92,4            | 75,2                | 25,8             | 56,9            | 41,5                | 35-49 سنة       |
| 50 ans et plus          | 36,6             | 80,4            | 58,2                | 67,5             | 97,9            | 82,3                | 39,2             | 81,9            | 60,3                | 50 سنة فأكثر    |
| <b>Tétouan</b>          |                  |                 |                     |                  |                 |                     |                  |                 |                     | تطوان           |
| 10 - 14 ans             | 3,1              | 3,7             | 3,4                 | 29,0             | 42,6            | 35,7                | 11,5             | 16,1            | 13,8                | 10-14 سنة       |
| 15 - 24 ans             | 8,7              | 15,1            | 12,0                | 41,1             | 68,9            | 54,8                | 18,3             | 30,4            | 24,4                | 15-24 سنة       |
| 25 - 34 ans             | 15,2             | 32,1            | 24,0                | 52,9             | 88,3            | 70,4                | 24,9             | 45,5            | 35,5                | 25-34 سنة       |
| 35 - 49 ans             | 22,8             | 51,6            | 37,4                | 62,5             | 95,3            | 78,5                | 31,5             | 60,5            | 46,1                | 35-49 سنة       |
| 50 ans et plus          | 36,8             | 80,2            | 58,8                | 68,9             | 98,9            | 83,3                | 45,5             | 84,9            | 65,1                | 50 سنة فأكثر    |
| <b>Région</b>           |                  |                 |                     |                  |                 |                     |                  |                 |                     | الجهة           |
| 10 - 14 ans             | 3,6              | 4,2             | 3,9                 | 21,4             | 37,3            | 29,2                | 12,1             | 19,9            | 16,0                | 10-14 سنة       |
| 15 - 24 ans             | 9,8              | 18,2            | 14,1                | 35,4             | 69,3            | 52,1                | 21,1             | 40,1            | 30,6                | 15-24 سنة       |
| 25 - 34 ans             | 15,8             | 35,0            | 25,7                | 46,5             | 88,0            | 66,8                | 27,4             | 53,7            | 40,8                | 25-34 سنة       |
| 35 - 49 ans             | 24,3             | 55,3            | 40,0                | 60,9             | 95,9            | 78,2                | 36,7             | 68,7            | 52,8                | 35-49 سنة       |
| 50 ans et plus          | 38,4             | 81,9            | 60,2                | 68,8             | 98,7            | 83,5                | 50,2             | 88,2            | 69,1                | 50 سنة فأكثر    |

Source : Direction de la Statistique, RGPH 2004

المصدر : مديرية الإحصاء، الإحصاء العام للسكان و السكنى، 2004

توزيع السكان (ب %) البالغين 10 سنوات فما فوق حسب مستوى الدراسة، وسط الإقامة والإقليم/العمالة، 2004

Tableau 30: REPARTITION (EN %) DE LA POPULATION AGE DE 10 ANS ET PLUS SELON LE NIVEAU D'ETUDE, LE MILIEU DE RESIDENCE ET LA PROVINCE/PREFECTURE, 2004 : جدول 30

| Province/<br>Préfecture | NIVEAU D'ETUDE  |                          |                       |                       |                     |                 | المجموع<br>Total | الإقليم/العمالة |
|-------------------------|-----------------|--------------------------|-----------------------|-----------------------|---------------------|-----------------|------------------|-----------------|
|                         | الأولي<br>Néant | الابتدائي<br>Prescolaire | الإعدادي<br>Collégial | الثانوي<br>Secondaire | العالي<br>Supérieur | المستوى الدراسي |                  |                 |
| <b>Urbain</b>           | <b>29,4</b>     | <b>5,0</b>               | <b>30,7</b>           | <b>17,9</b>           | <b>10,3</b>         | <b>6,6</b>      | <b>100</b>       | <b>حضري</b>     |
| Chefchaouen             | 28,8            | 5,0                      | 28,1                  | 18,3                  | 12,3                | 7,6             | 100              | شفشاون          |
| Fahs Anjra              | -               | -                        | -                     | -                     | -                   | -               | -                | الفحص أنجرة     |
| Larache                 | 31,5            | 3,3                      | 31,0                  | 17,4                  | 10,5                | 6,3             | 100              | العرانش         |
| M'diq Fnideq            | 35,1            | 6,4                      | 33,7                  | 16,2                  | 5,8                 | 2,8             | 100              | المضيق الفنيدق  |
| Tanger Assilah          | 28,7            | 5,4                      | 30,7                  | 18,1                  | 10,4                | 6,7             | 100              | طنجة-أصيلة      |
| Tétouan                 | 28,4            | 4,8                      | 30,3                  | 18,3                  | 10,7                | 7,5             | 100              | تطوان           |
| <b>Rural</b>            | <b>60,0</b>     | <b>9,2</b>               | <b>21,4</b>           | <b>6,1</b>            | <b>2,0</b>          | <b>1,3</b>      | <b>100</b>       | <b>قروي</b>     |
| Chefchaouen             | 58,8            | 9,0                      | 21,9                  | 6,7                   | 2,3                 | 1,3             | 100              | شفشاون          |
| Fahs Anjra              | 53,7            | 14,4                     | 23,5                  | 5,1                   | 2,0                 | 1,4             | 100              | الفحص أنجرة     |
| Larache                 | 64,5            | 6,8                      | 20,3                  | 5,6                   | 1,8                 | 1,1             | 100              | العرانش         |
| M'diq Fnideq            | 53,6            | 20,8                     | 19,7                  | 2,9                   | 1,5                 | 1,5             | 100              | المضيق الفنيدق  |
| Tanger Assilah          | 52,1            | 7,4                      | 27,4                  | 9,6                   | 2,5                 | 1,1             | 100              | طنجة-أصيلة      |
| Tétouan                 | 63,7            | 11,1                     | 17,7                  | 4,6                   | 1,6                 | 1,3             | 100              | تطوان           |
| <b>Ensemble</b>         | <b>41,6</b>     | <b>6,7</b>               | <b>27,0</b>           | <b>13,2</b>           | <b>7,0</b>          | <b>4,5</b>      | <b>100</b>       | <b>المجموع</b>  |
| Chefchaouen             | 55,4            | 8,5                      | 22,6                  | 8,0                   | 3,4                 | 2,0             | 100              | شفشاون          |
| Fahs Anjra              | 53,7            | 14,4                     | 23,5                  | 5,1                   | 2,0                 | 1,4             | 100              | الفحص أنجرة     |
| Larache                 | 48,7            | 5,1                      | 25,4                  | 11,2                  | 6,0                 | 3,6             | 100              | العرانش         |
| M'diq Fnideq            | 36,3            | 7,3                      | 32,8                  | 15,3                  | 5,5                 | 2,7             | 100              | المضيق الفنيدق  |
| Tanger Assilah          | 30,5            | 5,6                      | 30,4                  | 17,5                  | 9,8                 | 6,3             | 100              | طنجة-أصيلة      |
| Tétouan                 | 37,7            | 6,5                      | 27,0                  | 14,7                  | 8,3                 | 5,9             | 100              | تطوان           |

Source : Direction de la Statistique, RGPH 2004

المصدر : مديرية الإحصاء، الإحصاء العام للسكان والسكنى، 2004

نسبة تـمدرس الأطفال (ب %) المتراوحـة أعمارهم بين 7 و 12 سنة حسب الجنس، وسط الإقامة والإقليم/العمالة، 2004

Tableau 31: TAUX DE SCOLARISATION (En%) DES ENFANTS AGES DE 7 A 12 ANS SELON LE SEXE, LE MILIEU DE RESIDENCE ET LA PROVINCE/PREFECTURE, 2004 : جدول 31

| Province/<br>Prefecture | حضري        |             |             | قروي        |             |             | المجموع     |             |             | الإقليم/العمالة |
|-------------------------|-------------|-------------|-------------|-------------|-------------|-------------|-------------|-------------|-------------|-----------------|
|                         | ذكور        |             | المجموع     | ذكور        |             | المجموع     | ذكور        |             | المجموع     |                 |
|                         | Masculin    | Féminin     |             | Masculin    | Féminin     |             | Masculin    | Féminin     |             |                 |
| Chefchaouen             | 92,4        | 92          | 92,2        | 67,9        | 52,2        | 60,2        | 69,9        | 55,5        | 62,8        | شفشاون          |
| Fahs Anjra              | -           | -           | -           | 68,2        | 64,6        | 66,4        | 68,2        | 64,6        | 66,4        | الفحص أنجرة     |
| Larache                 | 91,0        | 90,5        | 90,7        | 64,0        | 55,4        | 59,8        | 75,3        | 70,1        | 72,7        | العرانش         |
| M'diq Fnideq            | 90,7        | 90,4        | 90,6        | 74,8        | 62,0        | 68,4        | 89,7        | 88,6        | 89,2        | المضيق الفنيدق  |
| Tanger Assilah          | 91,1        | 91,5        | 91,3        | 76,0        | 73,0        | 74,4        | 89,8        | 89,9        | 89,8        | طنجة-أصيلة      |
| Tétouan                 | 91,7        | 92,2        | 92,0        | 57,7        | 50,1        | 53,9        | 80,4        | 78,2        | 79,3        | تطوان           |
| <b>Région</b>           | <b>91,3</b> | <b>91,5</b> | <b>91,4</b> | <b>66,1</b> | <b>54,8</b> | <b>60,6</b> | <b>79,1</b> | <b>73,9</b> | <b>76,5</b> | <b>الجهة</b>    |

Source : Direction de la Statistique

المصدر : مديرية الإحصاء

توزيع السكان (ب %) حسب اللغة المحلية المتداولة، الجنس والإقليم/العمالة، 2004  
 Tableau 32: REPARTITION (EN %) DE LA POPULATION SELON LA LANGUE LOCALE UTILISEE, LE SEXE ET PROVINCE/PREFECTURE, RGPH 2004 : جدول 32

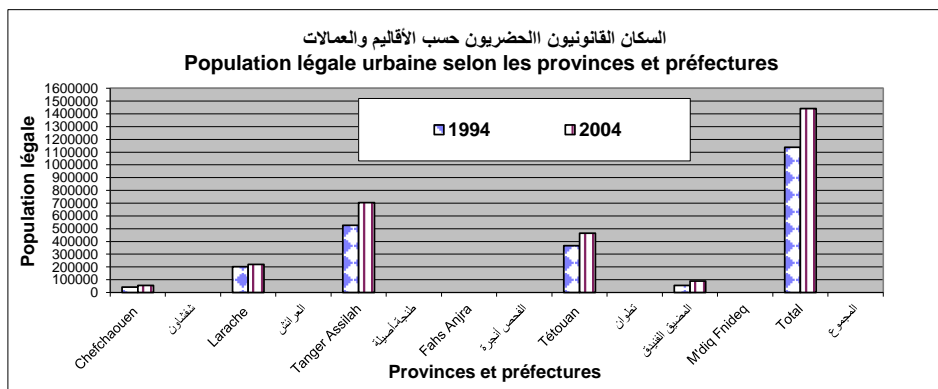
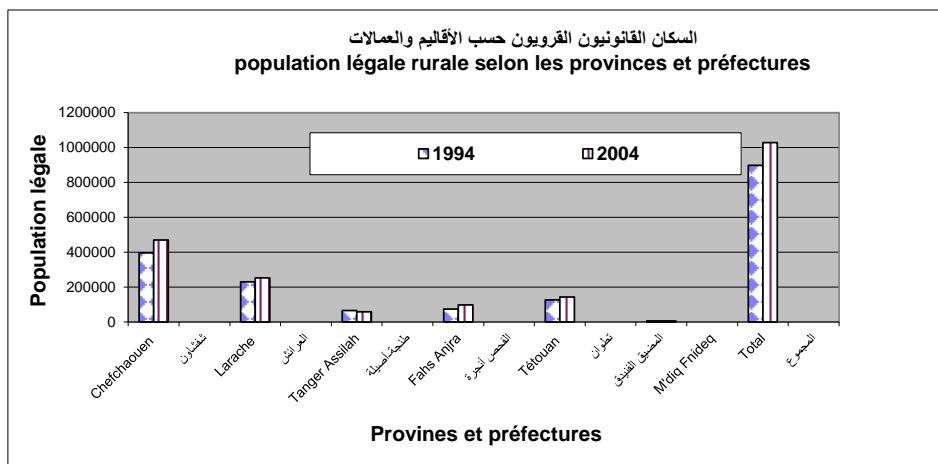
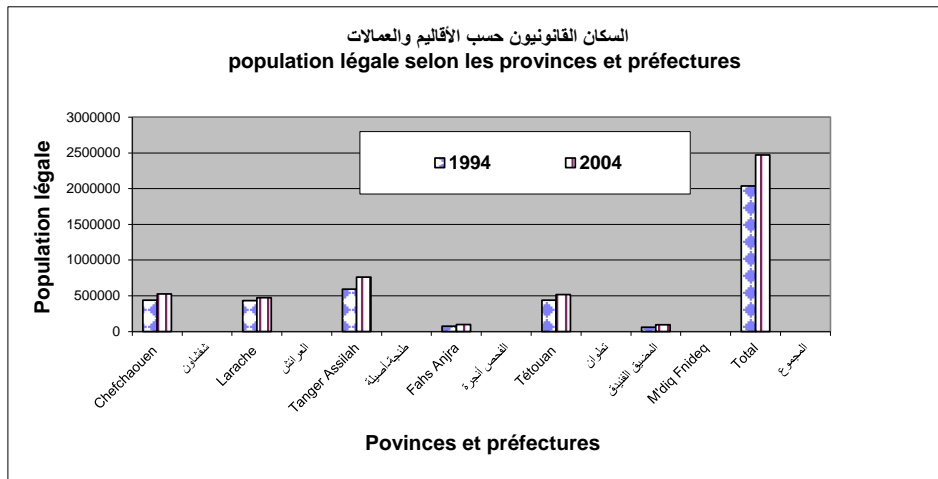
| Province/<br>Préfecture | ذكور Masculin             |                       | إناث Féminin              |                       | المجموع Ensemble          |                       | الإقليم/العمالة |
|-------------------------|---------------------------|-----------------------|---------------------------|-----------------------|---------------------------|-----------------------|-----------------|
|                         | العربية فقط<br>Arabe seul | الأمازيغية<br>Amazigh | العربية فقط<br>Arabe seul | الأمازيغية<br>Amazigh | العربية فقط<br>Arabe seul | الأمازيغية<br>Amazigh |                 |
| Chefchaouen             | 98,6                      | 1,4                   | 99,0                      | 1,0                   | 98,8                      | 1,2                   | شفشاوان         |
| Fahs Anjra              | 96,7                      | 3,3                   | 97,0                      | 3,0                   | 96,8                      | 3,2                   | الفحص أنجرة     |
| Larache                 | 97,0                      | 3,0                   | 97,0                      | 3,0                   | 97,0                      | 3,0                   | العرانش         |
| M'diq Fnideq            | 84,4                      | 15,6                  | 85,5                      | 14,5                  | 84,9                      | 15,1                  | المضيق الفنيدق  |
| Tanger Assilah          | 90,2                      | 9,8                   | 90,6                      | 9,4                   | 90,4                      | 9,6                   | طنجة-أصيلة      |
| Tétouan                 | 93,1                      | 6,9                   | 93,3                      | 6,7                   | 93,2                      | 6,8                   | تطوان           |
| <b>Région</b>           | <b>94,0</b>               | <b>6,0</b>            | <b>94,2</b>               | <b>5,8</b>            | <b>94,1</b>               | <b>5,9</b>            | <b>الجهة</b>    |

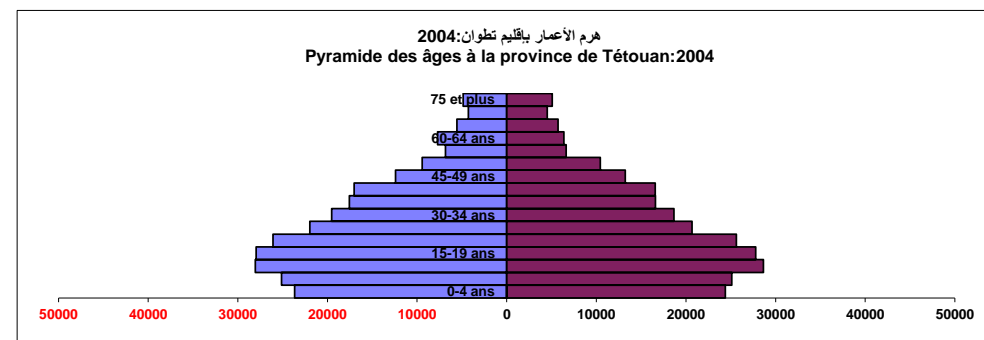
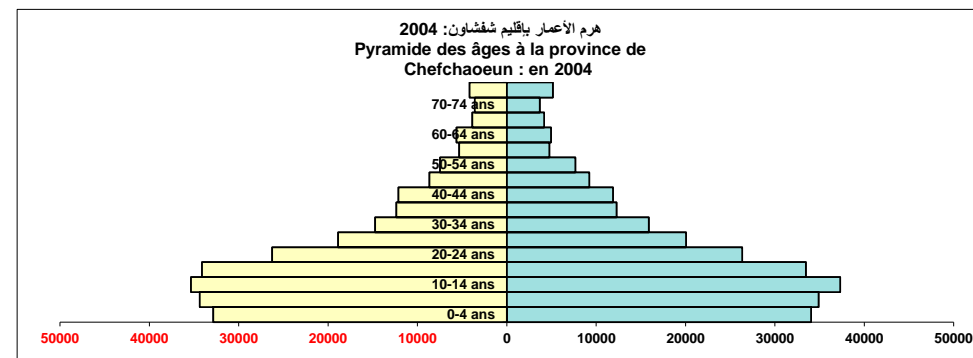
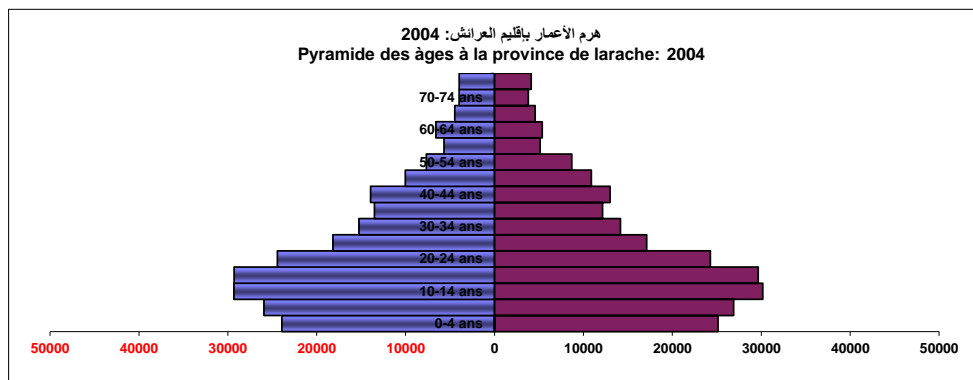
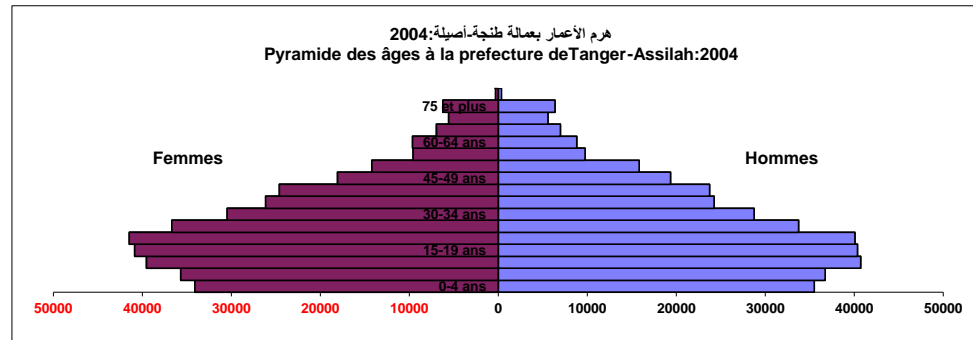
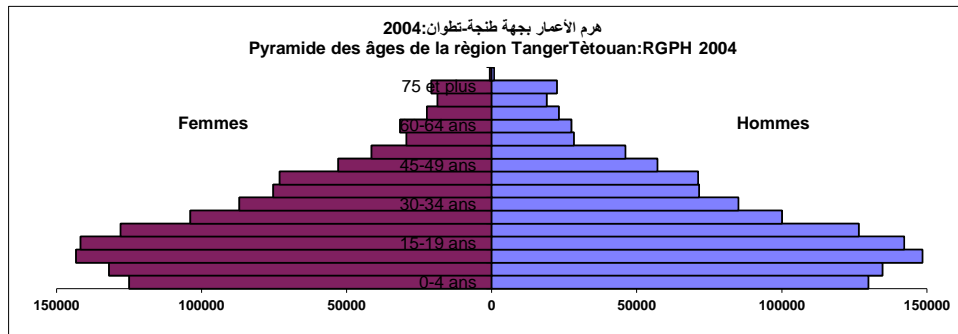
المصدر : مديرية الإحصاء، الإحصاء العام للسكان و السكنى، 2004  
 Source : Direction de la Statistique, RGPH 2004

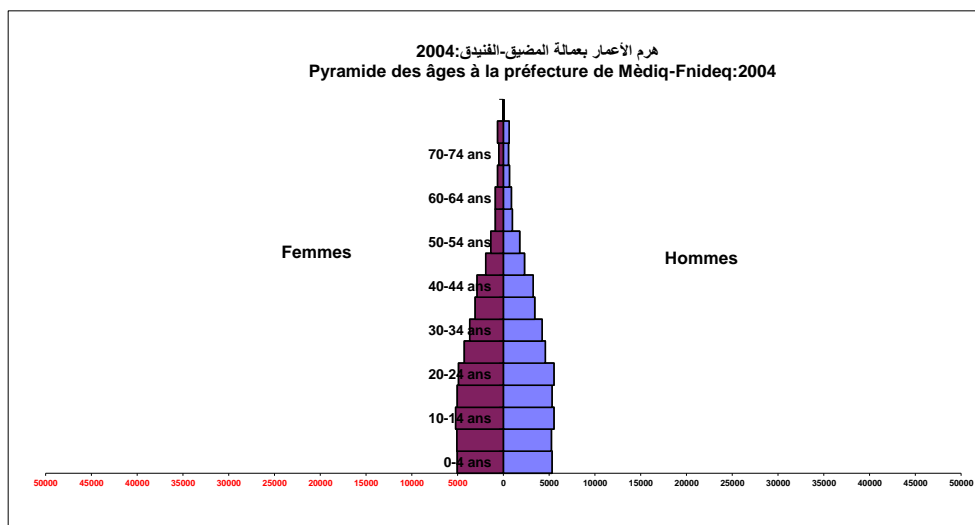
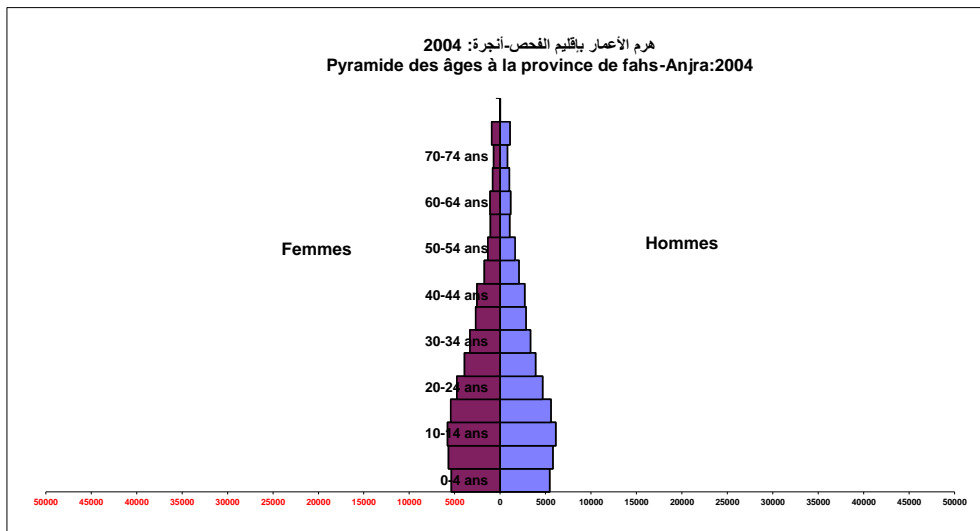
توزيع السكان البالغين 10 سنوات فما فوق (ب %) حسب اللغات المقروءة والمكتوبة، الجنس، وسط الإقامة والإقليم/العمالة، 2004  
 Tableau 33: REPARTITION (EN %) DE LA POPULATION AGEE DE 10 ANS ET PLUS SELON LES LANGUES LUES ET ECRITES, LE SEXE, LE MILIEU DE RESIDENCE ET LA PROVINCE/PREFECTURE, RGPH 2004 : جدول 33

| Province/<br>Préfecture | حضري             |                 |                     | قروي             |                 |                     | المجموع          |                 |                     | الإقليم/العمالة       |
|-------------------------|------------------|-----------------|---------------------|------------------|-----------------|---------------------|------------------|-----------------|---------------------|-----------------------|
|                         | ذكور<br>Masculin | إناث<br>Féminin | المجموع<br>Ensemble | ذكور<br>Masculin | إناث<br>Féminin | المجموع<br>Ensemble | ذكور<br>Masculin | إناث<br>Féminin | المجموع<br>Ensemble |                       |
| <b>Chefchaouen</b>      |                  |                 |                     |                  |                 |                     |                  |                 |                     | <b>شفشاوان</b>        |
| Arabe seul              | 35,5             | 28,1            | 32,5                | 65,7             | 55,2            | 62,9                | 38,0             | 12,6            | 25,5                | عربية                 |
| Arabe français          | 34,6             | 51,4            | 46,8                | 30,2             | 41,9            | 33,3                | 20,1             | 11,6            | 15,9                | عربية+فرنسية          |
| Ar, fr et autres        | 19,5             | 19,7            | 19,6                | 4,0              | 2,8             | 3,7                 | 4,0              | 1,9             | 2,9                 | عر+فر+لغة أخرى        |
| Ar et autres            | 1,2              | 0,6             | 1,0                 | 0,1              | 0,1             | 0,1                 | 0,2              | 0,1             | 0,1                 | عر+لغة أخرى           |
| Autres langues          | 0,2              | 0,2             | 0,2                 | 0,0              | 0,0             | 0,0                 | 0,0              | 0,0             | 0,0                 | لغات أخرى             |
| <b>Fahs Anjra</b>       |                  |                 |                     |                  |                 |                     |                  |                 |                     | <b>الفحص أنجرة</b>    |
| Arabe seul              | -                | -               | -                   | 44,0             | 16,2            | 30,4                | 44,0             | 16,2            | 30,4                | عربية                 |
| Arabe français          | -                | -               | -                   | 14,1             | 14,0            | 14,1                | 14,1             | 14,0            | 14,1                | عربية+فرنسية          |
| Ar, fr et autres        | -                | -               | -                   | 1,5              | 0,8             | 1,2                 | 1,5              | 0,8             | 1,2                 | عر+فر+لغة أخرى        |
| Ar et autres            | -                | -               | -                   | 0,4              | 0,2             | 0,3                 | 0,4              | 0,2             | 0,3                 | عر+لغة أخرى           |
| Autres langues          | -                | -               | -                   | 0,0              | 0,0             | 0,0                 | 0,0              | 0,0             | 0,0                 | لغات أخرى             |
| <b>Larache</b>          |                  |                 |                     |                  |                 |                     |                  |                 |                     | <b>العرانش</b>        |
| Arabe seul              | 34,8             | 30,5            | 32,9                | 61,4             | 48,3            | 57,3                | 28,5             | 14,1            | 21,2                | عربية                 |
| Arabe français          | 47,3             | 51,6            | 49,2                | 34,8             | 48,1            | 38,9                | 26,4             | 20,1            | 23,2                | عربية+فرنسية          |
| Ar, fr et autres        | 16,5             | 16,9            | 16,7                | 3,7              | 3,4             | 3,6                 | 7,1              | 5,2             | 6,1                 | عر+فر+لغة أخرى        |
| Ar et autres            | 1,3              | 0,8             | 1,1                 | 0,1              | 0,1             | 0,1                 | 0,5              | 0,2             | 0,4                 | عر+لغة أخرى           |
| Autres langues          | 0,2              | 0,2             | 0,2                 | 0,0              | 0,0             | 0,0                 | 0,1              | 0,1             | 0,1                 | لغات أخرى             |
| <b>M'diq Fnideq</b>     |                  |                 |                     |                  |                 |                     |                  |                 |                     | <b>المضيق الفنيدق</b> |
| Arabe seul              | 44,0             | 36,0            | 40,9                | 93,6             | 76,9            | 88,9                | 35,0             | 19,2            | 27,5                | عربية                 |
| Arabe français          | 43,9             | 52,1            | 47,1                | 5,3              | 21,4            | 9,8                 | 31,3             | 26,2            | 28,8                | عربية+فرنسية          |
| Ar, fr et autres        | 9,7              | 9,5             | 9,6                 | 0,7              | 1,7             | 1,0                 | 6,9              | 4,8             | 5,9                 | عر+فر+لغة أخرى        |
| Ar et autres            | 1,8              | 1,6             | 1,8                 | 0,3              | 0,0             | 0,2                 | 1,3              | 0,8             | 1,1                 | عر+لغة أخرى           |
| Autres langues          | 0,5              | 0,7             | 0,6                 | 0,0              | 0,0             | 0,0                 | 0,4              | 0,4             | 0,4                 | لغات أخرى             |
| <b>Tanger Assilah</b>   |                  |                 |                     |                  |                 |                     |                  |                 |                     | <b>طنجة-أصيلة</b>     |
| Arabe seul              | 35,0             | 29,1            | 32,5                | 58,0             | 46,9            | 54,0                | 29,2             | 17,8            | 23,5                | عربية                 |
| Arabe français          | 45,9             | 51,6            | 48,3                | 37,4             | 49,0            | 41,5                | 36,5             | 30,7            | 33,6                | عربية+فرنسية          |
| Ar, fr et autres        | 17,4             | 17,6            | 17,5                | 4,3              | 4,0             | 4,2                 | 13,4             | 10,2            | 11,8                | عر+فر+لغة أخرى        |
| Ar et autres            | 1,1              | 0,9             | 1,0                 | 0,3              | 0,1             | 0,2                 | 0,9              | 0,5             | 0,7                 | عر+لغة أخرى           |
| Autres langues          | 0,6              | 0,8             | 0,7                 | 0,1              | 0,0             | 0,1                 | 0,5              | 0,4             | 0,4                 | لغات أخرى             |
| <b>Tétouan</b>          |                  |                 |                     |                  |                 |                     |                  |                 |                     | <b>تطوان</b>          |
| Arabe seul              | 37,3             | 31,2            | 34,6                | 77,5             | 56,7            | 71,4                | 32,7             | 17,5            | 25,1                | عربية                 |
| Arabe français          | 41,8             | 47,4            | 44,2                | 19,8             | 39,3            | 25,6                | 27,7             | 24,0            | 25,9                | عربية+فرنسية          |
| Ar, fr et autres        | 18,0             | 19,2            | 18,5                | 2,3              | 3,8             | 2,8                 | 11,1             | 9,1             | 10,1                | عر+فر+لغة أخرى        |
| Ar et autres            | 2,6              | 1,8             | 2,2                 | 0,3              | 0,2             | 0,2                 | 1,6              | 0,8             | 1,2                 | عر+لغة أخرى           |
| Autres langues          | 0,4              | 0,4             | 0,4                 | 0,0              | 0,1             | 0,0                 | 0,2              | 0,2             | 0,2                 | لغات أخرى             |
| <b>Région</b>           |                  |                 |                     |                  |                 |                     |                  |                 |                     | <b>الجهة</b>          |
| Arabe seul              | 36,1             | 30,2            | 33,6                | 66,8             | 52,8            | 62,7                | 32,4             | 16,0            | 24,2                | عربية                 |
| Arabe français          | 44,8             | 50,5            | 47,2                | 29,4             | 43,9            | 33,6                | 28,3             | 22,6            | 25,5                | عربية+فرنسية          |
| Ar, fr et autres        | 17,0             | 17,6            | 17,3                | 3,6              | 3,1             | 3,4                 | 9,1              | 6,8             | 7,9                 | عر+فر+لغة أخرى        |
| Ar et autres            | 1,6              | 1,2             | 1,4                 | 0,2              | 0,1             | 0,2                 | 0,8              | 0,4             | 0,6                 | عر+لغة أخرى           |
| Autres langues          | 0,5              | 0,6             | 0,5                 | -                | -               | -                   | 0,2              | 0,2             | 0,2                 | لغات أخرى             |

المصدر : مديرية الإحصاء، الإحصاء العام للسكان و السكنى، 2004  
 Source : Direction de la Statistique, RGPH 2004







المناخ  
CLIMATOLOGIE

LISTE DES TABLEAUX :

[Sommaire](#)

قائمة الجداول :

|            |   |          |
|------------|---|----------|
| Tableau 1: | الموقع الجغرافي لمحطات الأرصاد الجوية<br>LIEU GEOGRAPHIQUE DES STATIONS METEOROLOGIQUES   | جدول 1 : |
| Tableau 2: | مقاييس الأمطار السنوية ( بالملتر) حسب محطات الأرصاد الجوية<br>LES PRECIPITATIONS ANNUELLES SELON LES STATIONS METEOROLOGIQUES (en mm) | جدول 2 : |



## الموقع الجغرافي لمحطات الأرصاد الجوية

Tableau 1:

جدول 1 :

| LIEU GEOGRAPHIQUE DES STATIONS METEOROLOGIQUES |   |  |  |         |
|--|---|--|--|---------|
| Station  | خط الطول (بالدرجة المنوية)<br>Longitude (en degré C°) | خط العرض (بالدرجة المنوية)<br>Latitude (en degré C°) | الإرتفاع (بالمتر)<br>Altitude (en mètre) | المحطة  |
| Larache  | 06°08'  | 35°11'   | 46,70                                    | العرانش |
| Tanger   | 05°54'  | 35°43'   | 15,40                                    | طنجة    |
| Tétouan  | 05°20'  | 35°35'   | 5,00                                     | تطوان   |

Source : Direction de la Météorologie Nationale المصدر : مديرية الأرصاد الجوية

## مقاييس الأمطار السنوية (بالملمتر) حسب محطات الأرصاد الجوية

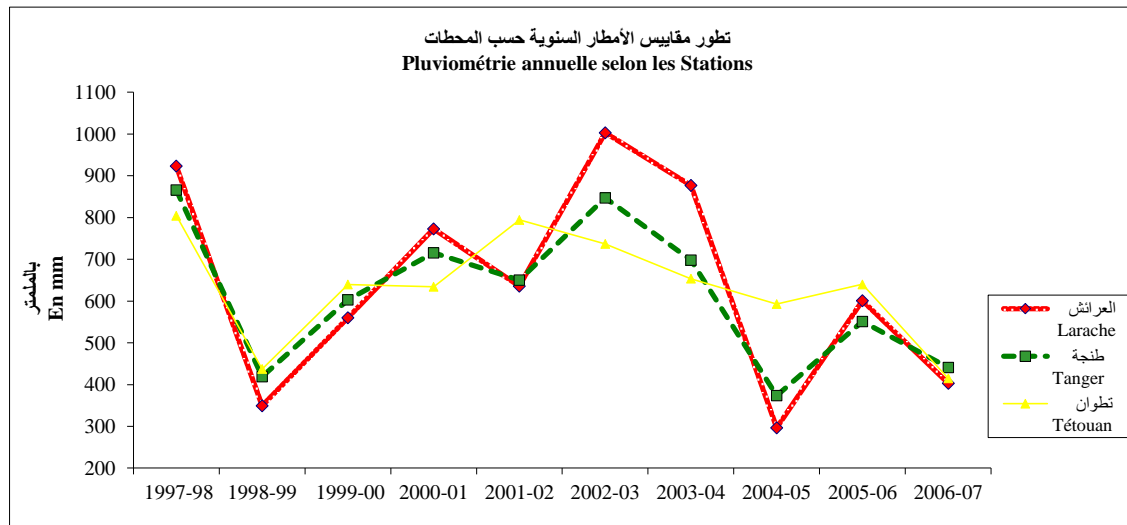
Tableau 2:

جدول 2 :

| LES PRECIPITATIONS ANNUELLES SELON LES STATIONS METEOROLOGIQUES<br>(en mm) |           |           |           |           |           |         |         |
|--|-----------|-----------|-----------|-----------|-----------|---------|---------|
| Station  | 2001-2002 | 2002-2003 | 2003-2004 | 2004-2005 | 2005-2006 | 2006-07 | المحطة  |
| Chefchaouen  | ...       | ...       | ...       | 270       | 729       | 304     | شفشاوان |
| Larache  | 636       | 1003      | 877       | 296       | 601       | 403     | العرانش |
| Tanger   | 650       | 847       | 698       | 374       | 551       | 441     | طنجة    |
| Tétouan  | 794       | 737       | 654       | 593       | 640       | 415     | تطوان   |

Source : Rapport du Ministère de l'Agriculture, du Développement Rural et des Pêches Maritimes

المصدر : نشرة وزارة الفلاحة والتنمية القروية والصيد البحري



**الفلاحة والغابات و الصيد البحري**  
**AGRICULTURE , FORET ET PECHE**

**LISTE DES TABLEAUX :**

[Sommaire](#)

**لائحة الجداول**

|             |   |           |
|-------------|---|-----------|
| Tableau 1:  | المساحات الصالحة للزراعة (بالهكتار) حسب النظام العقاري بالإقليم أو العمالة، 2007<br><b>LES SUPERFICIES AGRICOLES UTILES (en Ha) SELON LE STATUT JURIDIQUE, LA PROVINCE / PREFECTURE, 2007</b> | جدول 1 :  |
| Tableau 2:  | المساحات المستغلة (بالهكتار) حسب الاستعمالات والإقليم أو العمالة، 2007<br><b>LES SUPERFICIES EXEPLOITEES (en Ha) SELON LES UTILISATIONS ET LA PROVINCE /PREFECTURE, 2007</b>                  | جدول 2 :  |
| Tableau 3 : | استغلال المساحات الصالحة للزراعة (بالهكتار) حسب الإقليم أو العمالة , 2007<br><b>MODE DE FAIRE VALOIR DE LA S.A.U.( en Ha ) SELON LA PROVINCE /PREFECTURE 2007</b>                             | جدول 3 :  |
| Tableau 4:  | زراعة الحبوب حسب الموسم والإقليم أو الولاية<br><b>CULTURE DES CEREALES SELON LA CAMPAGNE LA PROVINCE / WILAYA</b>   | جدول 4 :  |
| Tableau 5 : | زراعة القمح الصلب حسب الموسم، الإقليم أو الولاية<br><b>CULTURE DU BLE DUR SELON LA CAMPAGNE LA PROVINCE / WILAYA</b>  | جدول 5 :  |
| Tableau 6 : | زراعة القمح الطري حسب الموسم، الإقليم أو الولاية<br><b>CULTURE DU BLE TENDRE SELON LA CAMPAGNE LA PROVINCE / WILAYA</b>   | جدول 6 :  |
| Tableau 7 : | زراعة الذرة حسب الموسم، الإقليم أو الولاية<br><b>CULTURE DU MAIS SELON LA CAMPAGNE LA PROVINCE / WILAYA</b>   | جدول 7 :  |
| Tableau 8:  | زراعة الخرطال حسب الموسم، الإقليم أو الولاية<br><b>CULTURE DE L'ORGE SELON LA CAMPAGNE ET LA PROVINCE / WILAYA</b>  | جدول 8 :  |
| Tableau 9:  | زراعة القطاني حسب الموسم، الإقليم أو الولاية<br><b>CULTURE DES LEGUMINEUSES SELON LA CAMPAGNE LA PROVINCE / WILAYA</b>  | جدول 9 :  |
| Tableau 10: | زراعة الفول حسب الموسم، الإقليم أو الولاية<br><b>CULTURE DES FEVES SELON LA CAMPAGNE LA PROVINCE / WILAYA</b>   | جدول 10 : |
| Tableau 11: | زراعة الجلبانة حسب الموسم، الإقليم أو الولاية<br><b>CULTURE DES PETITS POIS SELON LA CAMPAGNE ET LA PROVINCE/ WILAYA</b>  | جدول 11 : |

**الفلاحة والغابات و الصيد البحري**  
**AGRICULTURE , FORET ET PECHE**

**LISTE DES TABLEAUX :**

[Sommaire](#)

**لائحة الجداول**

|              |  |           |
|--------------|--|-----------|
| Tableau 12:  | زراعة الحمص حسب الموسم، الإقليم أو الولاية<br>CULTURE DES POIS CHICHES SELON LA CAMPAGNE ET LA PROVINCE / WILAYA   | جدول 12 : |
| Tableau 13:  | زراعة العدس حسب الموسم، الإقليم أو الولاية<br>CULTURE DES LENTILLES SELON LA CAMPAGNE ET LA PROVINCE / WILAYA  | جدول 13 : |
| Tableau 14:  | زراعة المنتوجات الصناعية حسب الموسم و الإقليم<br>CULTURES INDUSTRIELLES SELON LA CAMPAGNE ET LA PROVINCE   | جدول 14 : |
| Tableau 15:  | زراعة المنتوجات الزيتية حسب الموسم، الإقليم أو الولاية<br>CULTURES OLEAGINEUSES SELON LA CAMPAGNE ET LA PROVINCE / WILAYA  | جدول 15 : |
| Tableau 16 : | مساحة مزروعات البواكر و الكلاً (بالهكتار) حسب المديرية الإقليمية للفلاحة و الإقليم أو الولاية، 2006-2007<br>SUPERFICIE (en Ha ) DES CULTURES MARAICHERES ET FOURRAGERES SELON LA PROVINCE/ WILAYA, 2006-2007 | جدول 16 : |
| Tableau 17 : | إنتاج البواكر و الكلاً (بالقنطار) حسب الإقليم أو الولاية، 2006-2007<br>PRODUCTION (en Qx ) DES CULTURES MARAICHERES ET FOURRAGERES SELON LA PROVINCE / WILAYA , 2006-2007                                    | جدول 17 : |
| Tableau 18 : | أشغال الأرض ووسائل الإنتاج حسب المديرية الإقليمية للفلاحة، الموسم 2006-2007<br>TRAVAUX DU SOL ET FACTEURS DE PRODUCTIONS SELON LES D .P.A CAMPAGNE 2006-2007   | جدول 18 : |
| Tableau 19:  | مساحة مزروعات الفواكه (بالهكتار) حسب النوع و الإقليم أو الولاية، 2006-2007<br>SUPERFICIE DES PLANTATIONS FRUITIERES (en Ha), PAR ESPECE ET PAR PROVINCE / WILAYA, 2006-2007                                  | جدول 19 : |
| Tableau 20 : | منتوجات مزروعات الفواكه (بالقنطار) حسب النوع و الإقليم أو الولاية، 2006-2007<br>PRODUCTION DES PLANTATIONS FRUITIERES (en QX), PAR ESPECE ET PAR PROVINCE / WILAYA, 2006-2007                                | جدول 20 : |
| Tableau 21 : | عدد الأشجار حسب النوع و الإقليم أو الولاية، 2006-2007<br>NOMBRE DE PIEDS PLANTES PAR ESPECE ET PAR PROVINCE / WILAYA, 2006-2007  | جدول 21 : |
| Tableau 22 : | تربية النحل حسب الإقليم أو العمالة، 2006-2007<br>APICULTURE SELON LA PROVINCE /PREFECTURE , 2006-2007  | جدول 22 : |
| Tableau 23 : | تربية الدواجن حسب الإقليم أو العمالة، 2006-2007<br>AVICULTURE SELON LA PROVINCE /WILAYA , 2006-2007  | جدول 23 : |

**الفلاحة والغابات و الصيد البحري**  
**AGRICULTURE , FORET ET PECHE**

**LISTE DES TABLEAUX :**

[Sommaire](#)

**لائحة الجداول**

|               |  |                |
|---------------|--|----------------|
| Tableau 24 :  | رؤوس الماشية و حيوانات الجر حسب النوع و الإقليم أو الولاية، 2007<br>EFFECTIFS DU CHEPTTEL ET DES ANIMAUX DE TRAIT PAR ESPECE ET PAR PROVINCE / PREFECTURE,2007 | جدول : 24      |
| Tableau 25 :  | تطور حيوانات الجر حسب الإقليم أو العمالة، 2007<br>EVOLUTION DES ANIMAUX DE TRAIT PAR PROVINCE / PREFECTURE,2007  | جدول : 25      |
| Tableau 26 :  | إنتاج الحليب حسب الإقليم أو الولاية، 2007<br>PRODUCTION LAITIERE PAR PROVINCE / WILAYA , 2007  | جدول : 26      |
| Tableau 27 :  | التلقيح حسب فصيلة الحيوانات و الإقليم أو الولاية، 2007<br>VACCINATIONS SELON L'ESPECE ANIMALE ET LA PROVINCE/ WILAYA, 2007                                     | جدول : 27      |
| Tableau 28 :  | كمية اللحم المراقبة حسب فصيلة الحيوان و الإقليم أو العمالة، 2007<br>QUANTITE DE VIANDE CONTROLEE SELON L'ESPECE ANIMALE ET LA PROVINCE/ PREFECTURE,2007        | جدول : 28      |
| Tableau 29 :  | المساحات المشجرة (بالهكتار)، حسب الإقليم أو الولاية<br>SUPERFICIES REBOISEES (en Ha) PAR PROVINCE / WILAYA   | جدول : 29      |
| Tableau 30 :  | أشجار الوريق الطبيعية حسب النوع و الإقليم أو الولاية (بالهكتار)، 2007<br>ESSENCES FORESTIERES PAR ESPECE ET PAR PROVINCE/WILAYA (en Ha), 2007                  | جدول : 30      |
| Tableau 31 :  | إستغلال الغابات حسب الإقليم أو العمالة (بالكمية و القيمة)، 2007<br>EXPLOITATIONS FORESTIERES EN QUANTITE ET VALEUR SELON LA PROVINCE/ PREFECTURE,2007          | جدول : 31      |
| Tableau 32 :  | أسطول الصيد البحري المسجل حسب النوع و الميناء، 2007<br>LA FLOTTE DE PECHE IMMATRICULEE SELON LE TYPE ET LE PORT, 2007  | جدول : 32      |
| Tableau 33 :  | السعة (بالطن) للأسطول البحري المسجل حسب النوع و الميناء ، 2007<br>CAPACITE ( en Tonnaux ) DE LA FLOTTE DE PECHE IMMATRICULEE SELON LE TYPE ET LE PORT,2007     | جدول : 33      |
| Tableau 34 :  | عدد البجارة الصيادين حسب الجنسية و الميناء، 2007<br>EFFECTIFS DES MARINS PECHEURS PAR PORT ET NATIONALITE, 2007  | جدول : 34      |
| Tableau 35+35 | إحصائيات عامة حول الإبحار حسب الميناء<br>STATISTIQUES GENERALES SUR LA NAVIGATION PAR PORT   | جدول 35 و 35ب: |
| Tableau 36 :  | منتجات الصيد البحري حسب النوع و الميناء (بالكمية و القيمة)، 2007<br>PRODUITS DE LA PECHE PAR PORT ET PAR ESPECE ( en Quantité et Valeur), 2007                 | جدول : 36      |

الفلاحة والغابات و الصيد البحري  
AGRICULTURE , FORET ET PECHE

LISTE DES TABLEAUX :

[Sommaire](#)

لائحة الجداول

|              |   |           |
|--------------|---|-----------|
| Tableau 37 : | منتجات الصيد البحري الساحلي حسب الموانئ (بالكمية و القيمة)<br>DEBARQUEMENTS DES PRODUITS DE LA PECHE COTIERE PAR PORT   | جدول 37 : |
| Tableau 38 : | كمية السمك و فواكه البحر المراقبة حسب الصنف و الإقليم أو الولاية (بالطن)، 2007<br>QUANTITE DE POISSONS ET DE FRUITS DE MER CONTROLEE SELON LE TYPE DE<br>PRODUITS ET LA PROVINCE/WILAYA (en Tonne ), 2007 | جدول 38 : |
| Tableau 39 : | المبيعات في سوق السمك حسب الميناء ، 2007<br>VENTES A LA HALLE DE POISSONS DE MARREE PAR PORT: 2007  | جدول 39 : |
| Tableau 40 : | توزيع السمك المصنع حسب النوع ، 2007<br>REPARTITION DES APPORTS EN POISSONS INDUSTRIELS SELON L'ESPECE:2007  | جدول 40 : |
| Tableau 41:  | إستعمال منتجات الصيد البحري (بالطن)، 2007<br>UTILISATION DES PRODUITS DE LA PECHE MARITIME (EN 1000 TONNE ) , 2007  | جدول 41 : |

## المساحات الصالحة للزراعة (بالهكتار) حسب النظام العقاري بالإقليم أو العمالة، 2007

Tableau 1: LES SUPERFICIES AGRICOLES UTILES (en Ha) SELON LE STATUT JURIDIQUE, LA PROVINCE /PREFECTURE, 2007 جدول 1:

| Statut Juridique | شفشاون        |              | المضيق-الغنيق |              | طنجة-أصيلة   |              | المجموع       | النظام العقاري |
|------------------|---------------|--------------|---------------|--------------|--------------|--------------|---------------|----------------|
|                  | Chefchaouen   | Fahs-Anjra   | Larache       | M'diq-Fnideq | Tanger-Assil | Tétouan      |               |                |
| Melk             | 161670        | 24690        | 117312        | 4210         | 45727        | 53042        | 406651        | الملك          |
| Collectives      | 672           | 1461         | 8515          | 426          | 1870         | 1789         | 14733         | الجماعية       |
| Habous           | 1351          | 704          | 3880          | 121          | 986          | 1941         | 8983          | الحيوس         |
| Guich            | 8             | -            | 3             | -            | 18           | 6            | 35            | الكيش          |
| Domaniales       | 400           | 172          | 14479         | 255          | 2356         | 222          | 17884         | ملك الدولة     |
| <b>Total</b>     | <b>164101</b> | <b>27027</b> | <b>144189</b> | <b>5012</b>  | <b>50957</b> | <b>57000</b> | <b>448286</b> | <b>المجموع</b> |

Source : Directions Provinciales de L'Agriculture (D.P.A)

المصدر : المديريات الإقليمية للفلاحة

(1) : O R M V A L (non compris les communes de Bni Arouss

\*): المركز الجهوي للإستثمار الفلاحي للوكوس ( لا تضم جماعات : بني عروس، عياشة، تازروت،

.Ayacha,Tazrout,Bni Garfett et Zaaroura)

بني كرفط و زعرورة)

## المساحات المستغلة (بالهكتار) حسب الاستعمالات و الإقليم أو العمالة، 2007

Tableau 2: LES SUPERFICIES EXEPLOITEES (en Ha) SELON LES UTILISATIONS ET LA PROVINCE / PREFECTURE, 2007 جدول 2:

| Utilisation des Terres       | شفشاون        |              | المضيق-الغنيق |              | طنجة-أصيلة   |              | المجموع       | إستعمالات الأراضي      |
|------------------------------|---------------|--------------|---------------|--------------|--------------|--------------|---------------|------------------------|
|                              | Chefchaouen   | Fahs-Anjra   | Larache       | M'diq-Fnideq | Tanger-Assil | Tétouan      |               |                        |
| Terres de Labour             | 164101        | 27027        | 142719        | 5012         | 50957        | 57180        | 446996        | الأراضي البور          |
| -Irriguées                   | 10714         | 1295         | 30267         | 419          | 1302         | 5182         | 49179         | سقية                   |
| -Bours                       | 153387        | 25732        | 112452        | 4593         | 49655        | 51998        | 397817        | بور                    |
| Plantations Denses           | 25818         | 598          | 2144          | -            | 958          | ...          | 29518         | الزراعات الكثيفة       |
| Jachère                      | -             | -            | -             | -            | -            | -            | -             | أراضي مستريحة          |
| T.Pacages Permanents         | -             | 26317        | -             | 1745         | 18248        | 23180        | 69490         | أراضي دائمة للرعي      |
| Boisements Forêstiers Privés | -             | 20356        | -             | -            | 19895        | -            | 40251         | تشجير الغابات الخصوصية |
| <b>Total</b>                 | <b>189919</b> | <b>74298</b> | <b>144863</b> | <b>6757</b>  | <b>90058</b> | <b>80360</b> | <b>586255</b> | <b>المجموع</b>         |

Source : Directions Provinciales de L'Agriculture (D.P.A)

المصدر : المديريات الإقليمية للفلاحة

## استغلال المساحات الصالحة للزراعة (بالهكتار) حسب الإقليم أو العمالة، 2007

Tableau 3: MODE DE FAIRE VALOIR DE LA S.A.U.(en Ha) SELON LA PROVINCE /PREFECTURE, ANNEE 2007 جدول 3:

| Province/<br>Préfecture | الاستغلال المباشر<br>Faire Valoir direct | الاستغلال غير المباشر |                                 | المجموع<br>Total | الإقليم/العمالة |
|-------------------------|--|-----------------------|---------------------------------|------------------|-----------------|
|                         |  | الكراء<br>Location    | الكراء العيني<br>Bail en nature |                  |                 |
|                         |  |                       |                                 |                  |                 |
| Chefchaouen             | 151568                                   | 3780                  | 8753                            | 164101           | شفشاون          |
| Fahs-Anjra              | 20884                                    | 2820                  | 3323                            | 27027            | الفحص أنجرة     |
| Larache                 | 67199                                    | 7656                  | 5384                            | 80239            | العرانش         |
| M'diq-Fnideq            | 3942                                     | 835                   | 235                             | 5012             | المضيق-الغنيق   |
| Tanger-Assilah          | 40765                                    | 6117                  | 4075                            | 50957            | طنجة-أصيلة      |
| Tétouan                 | 48919                                    | 3958                  | 4175                            | 57052            | تطوان           |
| <b>Total</b>            | <b>333277</b>                            | <b>25166</b>          | <b>25945</b>                    | <b>384388</b>    | <b>المجموع</b>  |

Source : Directions Provinciales de L'Agriculture (D.P.A)

المصدر : المديريات الإقليمية للفلاحة

زراعة الحبوب حسب الموسم و الإقليم أو الولاية

Tableau 4 : CULTURE DES CEREALES SELON LA CAMPAGNE LA PROVINCE / WILAYA جدول 4 :

| Province/<br>Wilaya            | 2000-01        | 2001-02        | 2002-03        | 2003-04        | 2004-05        | 2005-06        | 2006-07        | الإقليم /الولاية     |
|--------------------------------|----------------|----------------|----------------|----------------|----------------|----------------|----------------|----------------------|
| <b>Superficie (en 1000 Ha)</b> | <b>185,9</b>   | <b>171,7</b>   | <b>190,2</b>   | <b>191,6</b>   | <b>188,0</b>   | <b>188,3</b>   | <b>188,8</b>   | المساحة (بالف هكتار) |
| Chefchaouen                    | 65,6           | 65             | 67,4           | 66,4           | 65,2           | 63,0           | 66,5           | شفشاون               |
| Larache                        | 45,2           | 39,1           | 59,5           | 54,4           | 50,8           | 48,3           | 55,0           | العرانش              |
| M'diq-Fnideq                   | ...            | ...            | ...            | ...            | ...            | 2,0            | 1,9            | المضيق-الفيديق       |
| W.Tanger                       | 33,7           | 31,3           | 27,3           | 29,7           | 31,3           | 35,2           | 27,2           | ولاية طنجة           |
| Tétouan                        | 41,4           | 36,3           | 36             | 41,1           | 40,7           | 39,8           | 38,2           | تطوان                |
| <b>Production (en 1000 Qx)</b> | <b>2 105,4</b> | <b>2 228,6</b> | <b>2 603,0</b> | <b>3 190,1</b> | <b>2 250,5</b> | <b>2 651,6</b> | <b>2 254,9</b> | الإنتاج (بالف قنطار) |
| Chefchaouen                    | 783,1          | 857,8          | 848,4          | 994,3          | 619,2          | 867,0          | 783,3          | شفشاون               |
| Larache                        | 679,4          | 604,7          | 964,0          | 1166,9         | 794,9          | 783,4          | 646,3          | العرانش              |
| M'diq-Fnideq                   | ...            | ...            | ...            | ...            | ...            | 23,9           | 12,7           | المضيق-الفيديق       |
| W.Tanger                       | 280,9          | 339,4          | 285,5          | 374,6          | 275,5          | 444,4          | 335,7          | ولاية طنجة           |
| Tétouan                        | 362,0          | 426,7          | 505,1          | 654,3          | 560,9          | 532,9          | 476,9          | تطوان                |

المصدر: وزارة الفلاحة والتنمية القروية والصيد البحري و المديرات الإقليمية  
Source : Ministère de l'Agriculture, du Développement Rural et pêches maritimes et Directions provinciales

زراعة القمح الصلب حسب الموسم، الإقليم أو الولاية

Tableau 5 : CULTURE DU BLE DUR SELON LA CAMPAGNE LA PROVINCE / WILAYA جدول 5 :

| Province/<br>Wilaya            | 2000-01      | 2001-02      | 2002-03      | 2003-04       | 2004-05      | 2005-06      | 2006-07      | الإقليم /الولاية     |
|--------------------------------|--------------|--------------|--------------|---------------|--------------|--------------|--------------|----------------------|
| <b>Superficie (en 1000 Ha)</b> | <b>71,2</b>  | <b>63,0</b>  | <b>67,1</b>  | <b>69,8</b>   | <b>63,8</b>  | <b>61,4</b>  | <b>58,0</b>  | المساحة (بالف هكتار) |
| Chefchaouen                    | 6,1          | 6,7          | 6,5          | 4,5           | 4,5          | 2,5          | 3,9          | شفشاون               |
| Larache                        | 22,3         | 17,7         | 30,7         | 32,5          | 25,3         | 19,4         | 22,5         | العرانش              |
| M'diq-Fnideq                   | ...          | ...          | ...          | ...           | ...          | 0,5          | 0,4          | المضيق-الفيديق       |
| W.Tanger                       | 20,8         | 22,5         | 16,9         | 19,3          | 18,0         | 23,0         | 16,1         | ولاية طنجة           |
| Tétouan                        | 22           | 16,1         | 13,0         | 13,5          | 16,0         | 16,0         | 15,1         | تطوان                |
| <b>Production (en 1000 Qx)</b> | <b>730,3</b> | <b>815,3</b> | <b>964,8</b> | <b>1235,7</b> | <b>909,1</b> | <b>896,1</b> | <b>727,9</b> | الإنتاج (بالف قنطار) |
| Chefchaouen                    | 75,6         | 73,0         | 84,5         | 62,7          | 54,5         | 36,7         | 43,2         | شفشاون               |
| Larache                        | 304,3        | 252,0        | 505,6        | 700,1         | 433,2        | 302,6        | 248,2        | العرانش              |
| M'diq-Fnideq                   | ...          | ...          | ...          | ...           | ...          | 5,7          | 3            | المضيق-الفيديق       |
| W.Tanger                       | 181,0        | 252,0        | 179,1        | 252,8         | 163,8        | 318,6        | 233,5        | ولاية طنجة           |
| Tétouan                        | 169,4        | 238,3        | 195,6        | 220,1         | 257,6        | 232,5        | 200          | تطوان                |

المصدر: وزارة الفلاحة والتنمية القروية والصيد البحري و المديرات الإقليمية  
Source : Ministère de l'Agriculture, du Développement Rural et pêches maritimes et Directions provinciales

زراعة القمح الطري حسب الموسم، الإقليم أو الولاية  
 Tableau 6 : CULTURE DU BLE TENDRE SELON LA CAMPAGNE LA PROVINCE / WILAYA جدول 6 :

| Province/<br>Wilaya            | 2000-01      | 2001-02      | 2002-03      | 2003-04       | 2004-05       | 2005-06      | 2006-07      | الإقليم /الولاية     |
|--------------------------------|--------------|--------------|--------------|---------------|---------------|--------------|--------------|----------------------|
| <b>Superficie (en 1000 Ha)</b> | <b>53,1</b>  | <b>50,0</b>  | <b>53,7</b>  | <b>55,6</b>   | <b>225,7</b>  | <b>61,2</b>  | <b>59,5</b>  | المساحة (بالف هكتار) |
| Chefchaouen                    | 35,2         | 33,0         | 37,5         | 38,6          | 35,9          | 40,4         | 37,3         | شفشاون               |
| Larache                        | 11,4         | 9,7          | 9,5          | 10,3          | 30,5          | 13,7         | 13,5         | العرانث              |
| M'diq-Fnideq                   | ...          | ...          | ...          | ...           | ...           | 0,9          | 0,8          | المضيق-الفيديق       |
| W.Tanger                       | 1,6          | 2,0          | 1,4          | 1,7           | 153,3         | 1,3          | 0,3          | ولاية طنجة           |
| Tétouan                        | 4,9          | 5,3          | 5,3          | 5,0           | 6,0           | 4,9          | 7,6          | تطوان                |
| <b>Production (en 1000 Qx)</b> | <b>341,5</b> | <b>770,7</b> | <b>784,0</b> | <b>1043,1</b> | <b>4124,8</b> | <b>949,1</b> | <b>853,1</b> | الإنتاج (بالف قنطار) |
| Chefchaouen                    | 44,0         | 485,1        | 477,9        | 633,8         | 359,0         | 579,8        | 486,8        | شفشاون               |
| Larache                        | 207,2        | 184,0        | 183,2        | 283,3         | 305,0         | 256,4        | 230,2        | العرانث              |
| M'diq-Fnideq                   | ...          | ...          | ...          | ...           | ...           | 10,8         | 5,5          | المضيق-الفيديق       |
| W.Tanger                       | 17,3         | 30,0         | 15,1         | 25,5          | 3372,6        | 21,5         | 5,1          | ولاية طنجة           |
| Tétouan                        | 73,0         | 71,6         | 107,8        | 100,5         | 88,2          | 80,6         | 125,5        | تطوان                |

المصدر: وزارة الفلاحة والتنمية القروية والصيد البحري و المديريات الإقليمية  
 Source : Ministère de l'Agriculture, du Développement Rural et pêches maritimes et Directions provinciales

زراعة الذرة حسب الموسم، الإقليم أو الولاية  
 Tableau 7 : CULTURE DU MAIS SELON LA CAMPAGNE LA PROVINCE / WILAYA جدول 7 :

| Province/<br>Wilaya            | 2000-01    | 2001-02    | 2002-03    | 2003-04     | 2004-05    | 2005-06     | 2006-07     | الإقليم /الولاية     |
|--------------------------------|------------|------------|------------|-------------|------------|-------------|-------------|----------------------|
| <b>Superficie (en 1000 Ha)</b> | <b>0,1</b> | <b>0,7</b> | <b>0,7</b> | <b>1,5</b>  | <b>0,6</b> | <b>1,4</b>  | <b>1,2</b>  | المساحة (بالف هكتار) |
| Chefchaouen                    | 0,1        | -          | 0,1        | 0,1         | -          | 0,1         | 0,1         | شفشاون               |
| Larache                        | -          | 0,3        | 0,3        | 0,9         | 0,6        | 0,9         | 0,9         | العرانث              |
| M'diq-Fnideq                   | ...        | ...        | ...        | ...         | ...        | -           | -           | المضيق-الفيديق       |
| W.Tanger                       | -          | -          | -          | 0,4         | -          | -           | -           | ولاية طنجة           |
| Tétouan                        | -          | 0,4        | 0,3        | 0,1         | -          | 0,4         | 0,2         | تطوان                |
| <b>Production (en 1000 Qx)</b> | <b>0,8</b> | <b>8,6</b> | <b>6,2</b> | <b>15,3</b> | <b>1,7</b> | <b>24,3</b> | <b>19,2</b> | الإنتاج (بالف قنطار) |
| Chefchaouen                    | 0,8        | -          | 0,9        | 1,0         | -          | 1,1         | 0,8         | شفشاون               |
| Larache                        | -          | 3,3        | 2,9        | 13,5        | 1,7        | 21,6        | 16,8        | العرانث              |
| M'diq-Fnideq                   | ...        | ...        | ...        | ...         | ...        | 0,1         | 0,1         | المضيق-الفيديق       |
| W.Tanger                       | -          | -          | -          | -           | -          | -           | -           | ولاية طنجة           |
| Tétouan                        | -          | 5,3        | 2,4        | 0,8         | -          | 1,5         | 1,5         | تطوان                |

المصدر: وزارة الفلاحة والتنمية القروية والصيد البحري و المديريات الإقليمية  
 Source : Ministère de l'Agriculture, du Développement Rural et pêches maritimes et Directions provinciales



زراعة الخرطل حسب الموسم، الإقليم أو الولاية  
**Tableau 8 :** CULTURE DE L'ORGE SELON LA CAMPAGNE ET LA PROVINCE / WILAYA **جدول 8 :**

| Province/Wilaya                | 2000-01      | 2001-02      | 2002-03      | 2003-04      | 2004-05        | 2005-06      | 2006-07      | الإقليم /الولاية            |
|--------------------------------|--------------|--------------|--------------|--------------|----------------|--------------|--------------|-----------------------------|
| <b>Superficie (en 1000 Ha)</b> | <b>41,7</b>  | <b>39,5</b>  | <b>45,5</b>  | <b>43,0</b>  | <b>132,7</b>   | <b>40,7</b>  | <b>43,9</b>  | <b>المساحة (بالف هكتار)</b> |
| Chefchaouen                    | 23,8         | 25,1         | 23,0         | 22,8         | 24,5           | 19,4         | 25,1         | شفشاون                      |
| Larache                        | 3,1          | 2,1          | 7,5          | 2,3          | 79,2           | 6,3          | 4,1          | العرانث                     |
| M'diq-Fnideq                   | ...          | ...          | ...          | ...          | ...            | 0,6          | 0,6          | المضيق-الفيديق              |
| W.Tanger                       | 5,5          | 4,3          | 4,9          | 4,1          | 17,3           | 4,9          | 4,7          | ولاية طنجة                  |
| Tétouan                        | 9,3          | 8,0          | 10,1         | 13,8         | 11,7           | 9,5          | 9,4          | تطوان                       |
| <b>Production (en 1000 Qx)</b> | <b>443,8</b> | <b>448,4</b> | <b>598,1</b> | <b>649,7</b> | <b>1 224,0</b> | <b>601,3</b> | <b>482,8</b> | <b>الإنتاج (بالف قنطار)</b> |
| Chefchaouen                    | 264,2        | 298,7        | 282,9        | 294,1        | 203,4          | 246,0        | 251,9        | شفشاون                      |
| Larache                        | 39,5         | 25,8         | 107,0        | 32,5         | 554,4          | 125,1        | 47,5         | العرانث                     |
| M'diq-Fnideq                   | ...          | ...          | ...          | ...          | ...            | 7,2          | 4,0          | المضيق-الفيديق              |
| W.Tanger                       | 51,7         | 43,9         | 60,8         | 59,5         | 287,2          | 70,1         | 67,4         | ولاية طنجة                  |
| Tétouan                        | 88,4         | 80,0         | 147,4        | 263,6        | 179,0          | 152,9        | 112,0        | تطوان                       |

المصدر: وزارة الفلاحة والتنمية القروية والصيد البحري و المديريات الإقليمية

Source : Ministère de l'Agriculture, du Développement Rural et pêches maritimes et Directions provinciales

زراعة الفطاني حسب الموسم، الإقليم أو الولاية  
**Tableau 9 :** CULTURE DES LEGUMINEUSES SELON LA CAMPAGNE LA PROVINCE / WILAYA **جدول 9 :**

| Province/Wilaya                | 2000-01      | 2001-02      | 2002-03     | 2003-04     | 2004-05     | 2005-06      | 2006-07      | الإقليم /الولاية            |
|--------------------------------|--------------|--------------|-------------|-------------|-------------|--------------|--------------|-----------------------------|
| <b>Superficie (en 1000 Ha)</b> | <b>21,4</b>  | <b>22,1</b>  | <b>14,5</b> | <b>10,7</b> | <b>13,2</b> | <b>18,7</b>  | <b>20,33</b> | <b>المساحة (بالف هكتار)</b> |
| Chefchaouen                    | 4,5          | 6,2          | 4,5         | 3,7         | 3,3         | 3,2          | 5,1          | شفشاون                      |
| Larache                        | 4,7          | 6,3          | 3,9         | 1,9         | 2,9         | 5,2          | 6,9          | العرانث                     |
| M'diq-Fnideq                   | ...          | ...          | ...         | ...         | ...         | 0,1          | 0,0          | المضيق-الفيديق              |
| W.Tanger                       | 7,2          | 4,9          | 1,7         | 0,9         | 1,1         | 2,1          | 1,7          | ولاية طنجة                  |
| Tétouan                        | 5,0          | 4,7          | 4,4         | 4,2         | 5,9         | 8,1          | 6,6          | تطوان                       |
| <b>Production (en 1000 Qx)</b> | <b>109,4</b> | <b>140,0</b> | <b>85,0</b> | <b>67,5</b> | <b>47,9</b> | <b>124,6</b> | <b>120,9</b> | <b>الإنتاج (بالف قنطار)</b> |
| Chefchaouen                    | 34,3         | 37,0         | 22,7        | 18,5        | 18,4        | 21,5         | 32,4         | شفشاون                      |
| Larache                        | 35,3         | 47,9         | 24,8        | 14,8        | 12,0        | 31,3         | 47,3         | العرانث                     |
| M'diq-Fnideq                   | ...          | ...          | ...         | ...         | ...         | 0,5          | 0,2          | المضيق-الفيديق              |
| W.Tanger                       | 15,3         | 31,9         | 8,6         | 3,7         | 2,4         | 9,9          | 8,6          | ولاية طنجة                  |
| Tétouan                        | 24,5         | 23,2         | 28,9        | 30,5        | 15,1        | 61,4         | 32,4         | تطوان                       |

المصدر: وزارة الفلاحة والتنمية القروية والصيد البحري و المديريات الإقليمية

Source : Ministère de l'Agriculture, du Développement Rural et pêches maritimes et Directions provinciales

زراعة الفول حسب الموسم، الإقليم أو الولاية  
**Tableau 10 :** CULTURE DES FEVES SELON LA CAMPAGNE LA PROVINCE / WILAYA **جدول 10 :**

| Province/Wilaya                | 2000-01    | 2001-02 | 2002-03     | 2003-04      | 2004-05      | 2005-06     | 2006-07     | الإقليم /الولاية            |
|--------------------------------|------------|---------|-------------|--------------|--------------|-------------|-------------|-----------------------------|
| <b>Superficie (en 1000 Ha)</b> | <b>1,3</b> | -       | <b>4,6</b>  | <b>19,2</b>  | <b>19,5</b>  | <b>2,7</b>  | <b>10,2</b> | <b>المساحة (بالف هكتار)</b> |
| Chefchaouen                    | 0,5        | -       | 2,5         | 16,1         | 16,1         | 1,1         | 6,0         | شفشاون                      |
| Larache                        | 0,4        | -       | 0,6         | 0,6          | 0,6          | 0,3         | 1,8         | العرانث                     |
| M'diq-Fnideq                   | ...        | ...     | ...         | ...          | ...          | -           | -           | المضيق-الفيديق              |
| W.Tanger                       | 0,3        | -       | 1,3         | 0,5          | 0,8          | 0,6         | 0,9         | ولاية طنجة                  |
| Tétouan                        | 0,1        | -       | 0,2         | 2,0          | 2,0          | 0,7         | 1,5         | تطوان                       |
| <b>Production (en 1000 Qx)</b> | <b>8,7</b> | -       | <b>43,0</b> | <b>131,6</b> | <b>134,1</b> | <b>20,0</b> | <b>69,5</b> | <b>الإنتاج (بالف قنطار)</b> |
| Chefchaouen                    | 2,0        | -       | 27,5        | 104,6        | 104,6        | 7,9         | 42,0        | شفشاون                      |
| Larache                        | 5,0        | -       | 6,2         | 6,2          | 6,2          | 1,8         | 13,3        | العرانث                     |
| M'diq-Fnideq                   | ...        | ...     | ...         | ...          | ...          | 0,1         | -           | المضيق-الفيديق              |
| W.Tanger                       | 1,7        | -       | 8,1         | 3,5          | 6,0          | 3,6         | 6,7         | ولاية طنجة                  |
| Tétouan                        | -          | -       | 1,2         | 17,3         | 17,3         | 6,6         | 7,5         | تطوان                       |

المصدر: وزارة الفلاحة والتنمية القروية والصيد البحري و المديريات الإقليمية

Source : Ministère de l'Agriculture, du Développement Rural et pêches maritimes et Directions provinciales

Tableau 11 : زراعة الجلبانة حسب الموسم، الإقليم أو الولاية : جدول 11 :  
CULTURE DES PETITS POIS SELON LA CAMPAGNE ET LA PROVINCE/ WILAYA

| Province/Wilaya                | 2000-01    | 2001-02 | 2002-03    | 2003-04     | 2004-05     | 2005-06    | 2006-07     | الإقليم /الولاية     |
|--------------------------------|------------|---------|------------|-------------|-------------|------------|-------------|----------------------|
| <b>Superficie (en 1000 Ha)</b> | <b>0,7</b> | -       | <b>0,8</b> | <b>3,1</b>  | <b>3,0</b>  | <b>0,9</b> | <b>3,6</b>  | المساحة (بالف هكتار) |
| Chefchaouen                    | 0,1        | -       | -          | 2,4         | 2,4         | 0,8        | 3,0         | شفشاون               |
| Larache                        | 0,2        | -       | 0,3        | 0,3         | 0,3         | -          | 0,2         | العرانث              |
| M'diq-Fnideq                   | ...        | ...     | ...        | ...         | ...         | -          | -           | المضيق-الفيندق       |
| W.Tanger                       | 0,4        | -       | 0,3        | 0,3         | 0,2         | 0,1        | 0,3         | ولاية طنجة           |
| Tétouan                        | -          | -       | 0,2        | 0,1         | 0,1         | -          | 0,1         | تطوان                |
| <b>Production (en 1000Qx)</b>  | <b>3,5</b> | -       | <b>5,1</b> | <b>35,8</b> | <b>19,8</b> | <b>7,8</b> | <b>17,4</b> | الإنتاج (بالف قنطار) |
| Chefchaouen                    | 0,4        | -       | -          | 15,6        | 15,6        | 7,3        | 15,0        | شفشاون               |
| Larache                        | 1,1        | -       | 2,3        | 2,3         | 2,3         | -          | 1,0         | العرانث              |
| M'diq-Fnideq                   | ...        | ...     | ...        | ...         | ...         | -          | -           | المضيق-الفيندق       |
| W.Tanger                       | 2,0        | -       | 1,8        | 17,3        | 1,3         | 0,5        | 0,9         | ولاية طنجة           |
| Tétouan                        | -          | -       | 1,0        | 0,6         | 0,6         | -          | 0,5         | تطوان                |

المصدر: وزارة الفلاحة والتنمية القروية والصيد البحري و المديريات الإقليمية

Source : Ministère de l'Agriculture, du Développement Rural et pêches maritimes et Directions provinciales

Tableau 12 : زراعة الحمص حسب الموسم، الإقليم أو الولاية : جدول 12 :  
CULTURE DES POIS CHICHES SELON LA CAMPAGNE ET LA PROVINCE / WILAYA

| Province/wilaya                | 2000-01     | 2001-02     | 2002-03     | 2003-04     | 2004-05     | 2005-06     | 2006-07     | الإقليم /الولاية     |
|--------------------------------|-------------|-------------|-------------|-------------|-------------|-------------|-------------|----------------------|
| <b>Superficie (en 1000 Ha)</b> | <b>3,0</b>  | <b>6,5</b>  | <b>11,6</b> | <b>10,6</b> | <b>10,4</b> | <b>4,8</b>  | <b>5,7</b>  | المساحة (بالف هكتار) |
| Chefchaouen                    | 2,3         | 1,1         | 1,7         | 0,9         | 0,9         | 0,4         | 0,8         | شفشاون               |
| Larache                        | 0,7         | 3,3         | 2,9         | 2,9         | 2,9         | 2,6         | 3,4         | العرانث              |
| M'diq-Fnideq                   | ...         | ...         | ...         | ...         | ...         | -           | -           | المضيق-الفيندق       |
| W.Tanger                       | -           | 2,1         | 2,9         | 4,0         | 3,8         | 1,2         | 1,0         | ولاية طنجة           |
| Tétouan                        | -           | -           | 4,1         | 2,8         | 2,8         | 0,6         | 0,5         | تطوان                |
| <b>Production (en 1000Qx)</b>  | <b>16,2</b> | <b>53,9</b> | <b>87,4</b> | <b>91,6</b> | <b>80,3</b> | <b>26,0</b> | <b>38,1</b> | الإنتاج (بالف قنطار) |
| Chefchaouen                    | 11,5        | 6,6         | 7,1         | 7,2         | 7,2         | 1,6         | 3,3         | شفشاون               |
| Larache                        | 4,7         | 31,5        | 33,1        | 33,1        | 33,0        | 17,2        | 26,8        | العرانث              |
| M'diq-Fnideq                   | ...         | ...         | ...         | ...         | ...         | -           | -           | المضيق-الفيندق       |
| W.Tanger                       | -           | 15,8        | 20,3        | 28,1        | 16,9        | 4,8         | 5,0         | ولاية طنجة           |
| Tétouan                        | -           | -           | 26,9        | 23,2        | 23,2        | 2,4         | 3,0         | تطوان                |

المصدر: وزارة الفلاحة والتنمية القروية والصيد البحري و المديريات الإقليمية

Source : Ministère de l'Agriculture, du Développement Rural et pêches maritimes et Directions provinciales

Tableau 13 : زراعة العدس حسب الموسم، الإقليم أو الولاية : جدول 13 :  
CULTURE DES LENTILLES SELON LA CAMPAGNE ET LA PROVINCE / WILAYA

| Province/wilaya                | 2000-01    | 2001-02    | 2002-03    | 2003-04     | 2004-05     | 2005-06    | 2006-07     | الإقليم /الولاية     |
|--------------------------------|------------|------------|------------|-------------|-------------|------------|-------------|----------------------|
| <b>Superficie (en 1000 Ha)</b> | <b>0,5</b> | <b>0,6</b> | <b>1,3</b> | <b>4,5</b>  | <b>4,5</b>  | <b>0,3</b> | <b>2,0</b>  | المساحة (بالف هكتار) |
| Chefchaouen                    | 0,5        | 0,2        | 0,6        | 3,9         | 3,9         | 0,1        | 1,1         | شفشاون               |
| Larache                        | -          | -          | 0,6        | 0,6         | 0,5         | 0,1        | 0,9         | العرانث              |
| Tétouan                        | -          | 0,4        | 0,1        | -           | 0,1         | 0,1        | 0,01        | تطوان                |
| <b>Production (en 1000Qx)</b>  | <b>2,5</b> | -          | <b>9,5</b> | <b>35,1</b> | <b>35,0</b> | <b>1,8</b> | <b>10,6</b> | الإنتاج (بالف قنطار) |
| Chefchaouen                    | 2,5        | -          | 4,2        | 29,6        | 29,6        | 0,6        | 6,6         | شفشاون               |
| Larache                        | -          | -          | 5,0        | 5,1         | 5,0         | 0,7        | 3,6         | العرانث              |
| Tétouan                        | -          | -          | 0,3        | 0,4         | 0,4         | 0,5        | 0,4         | تطوان                |

المصدر: وزارة الفلاحة والتنمية القروية والصيد البحري و المديريات الإقليمية

Source : Ministère de l'Agriculture, du Développement Rural et pêches maritimes et Directions provinciales

جدول 14 : زراعة المنتوجات الصناعية حسب الموسم والإقليم  
 Tableau 14 : CULTURES INDUSTRIELLES SELON LA CAMPAGNE ET LA PROVINCE

| Province                       | 2000-01       | 2001-02       | 2002-03       | 2003-04      | 2004-05       | 2005-06       | 2006-07       | الإقليم            |
|--------------------------------|---------------|---------------|---------------|--------------|---------------|---------------|---------------|--------------------|
| <b>Superficie (en 1000 Ha)</b> | <b>63,1</b>   | <b>302,9</b>  | <b>74,8</b>   | <b>9,2</b>   | <b>9,2</b>    | <b>78,0</b>   | <b>12,4</b>   | المساحة (بالهكتار) |
| <b>Larache</b>                 |               |               |               |              |               |               |               | العرائش            |
| Betterave à sucre              | 4,1           | 5,3           | 4,3           | 4,3          | 4,3           | 4,8           | 7,0           | الشمندر            |
| Cannes à sucre                 | 4,3           | 4,2           | 3,7           | 3,7          | 3,7           | 3,2           | 5,4           | قصب السكر          |
| Autres cultures                | 4,7           | -             | -             | -            | -             | -             | ...           | مزروعات أخرى       |
| <b>Chefchaouen</b>             |               |               |               |              |               |               |               | شفشاون             |
| Tabac                          | 50,0          | 226,7         | 0,1           | 1,2          | 1,2           | 70,0          | -             | التبغ              |
| Autres cultures                | -             | 66,7          | 66,7          | -            | -             | -             | -             | مزروعات أخرى       |
| <b>Production (en 1000Qx)</b>  | <b>5763,4</b> | <b>5814,8</b> | <b>4253,4</b> | <b>458,0</b> | <b>4062,9</b> | <b>4404,6</b> | <b>6778,3</b> | الإنتاج (بالقطن)   |
| <b>Larache</b>                 |               |               |               |              |               |               |               | العرائش            |
| Betterave à sucre              | 2418,0        | 2356,0        | 1407,0        | 188,0        | 1407,0        | 2395,3        | 3710,0        | الشمندر            |
| Cannes à sucre                 | 3345,4        | 3248,8        | 2636,7        | 252,0        | 2636,7        | 1967,3        | 3068,3        | قصب السكر          |
| Autres cultures                | -             | -             | 1,2           | -            | 1,2           | -             | ...           | مزروعات أخرى       |
| <b>Chefchaouen</b>             |               |               |               |              |               |               |               | شفشاون             |
| Tabac                          | -             | 3,1           | 1,6           | 18,0         | 18,0          | 42,0          | -             | التبغ              |
| Autres cultures                | -             | 206,9         | 206,9         | -            | -             | -             | -             | مزروعات أخرى       |

المصدر: وزارة الفلاحة والتنمية القروية والصيد البحري و المديريات الإقليمية

Source : Ministère de l'Agriculture, du Développement Rural et pêches maritimes et Directions provinciales

جدول 15 : زراعة المنتوجات الزيتية حسب الموسم، الإقليم أو الولاية  
 Tableau 15 : CULTURES OLEAGINEUSES SELON LA CAMPAGNE ET LA PROVINCE / WILAYA

| Province/<br>wilaya            | 2000-01      | 2001-02      | 2002-03     | 2003-04     | 2004-05      | 2005-06      | 2006-07      | الإقليم /الولاية   |
|--------------------------------|--------------|--------------|-------------|-------------|--------------|--------------|--------------|--------------------|
| <b>Superficie (en 1000 Ha)</b> |              |              |             |             |              |              |              | المساحة (بالهكتار) |
| <b>Tournesol</b>               | <b>1,2</b>   | <b>0,3</b>   | <b>4,2</b>  | <b>4,7</b>  | <b>5,9</b>   | <b>4,9</b>   | <b>4,2</b>   | عباد الشمس         |
| Larache                        | 0,9          | 0,3          | 3,7         | 3,7         | 4,9          | 4,5          | 4,0          | العرائش            |
| W.Tanger                       | 0,3          | -            | 0,5         | 1,0         | 1,0          | 0,4          | 0,2          | ولاية طنجة         |
| <b>Arachide</b>                | <b>9,3</b>   | <b>8,6</b>   | <b>8,2</b>  | <b>7,5</b>  | <b>8,4</b>   | <b>7,3</b>   | <b>6,8</b>   | الفول السوداني     |
| Larache                        | 7,8          | 6,6          | 6,1         | 6,1         | 6,6          | 6,6          | 6,3          | العرائش            |
| W.Tanger                       | 1,5          | 2,0          | 2,1         | 1,4         | 1,8          | 0,7          | 0,5          | ولاية طنجة         |
| <b>Production (en 1000Qx)</b>  |              |              |             |             |              |              |              | الإنتاج (بالقطن)   |
| <b>Tournesol</b>               | <b>8,1</b>   | <b>2,4</b>   | <b>29,2</b> | <b>34,4</b> | <b>56,7</b>  | <b>41,7</b>  | <b>32,8</b>  | عباد الشمس         |
| Larache                        | 6,6          | 2,4          | 26,4        | 26,4        | 51,7         | 40,1         | 32,0         | العرائش            |
| W.Tanger                       | 1,5          | -            | 2,8         | 8,0         | 5,0          | 1,6          | 0,8          | ولاية طنجة         |
| <b>Arachide</b>                | <b>253,9</b> | <b>204,7</b> | <b>80,7</b> | <b>78,7</b> | <b>166,2</b> | <b>172,5</b> | <b>150,5</b> | الفول السوداني     |
| Larache                        | 246,4        | 194,7        | 68,9        | 68,9        | 159,0        | 163,7        | 144,3        | العرائش            |
| W.Tanger                       | 7,5          | 10,0         | 11,8        | 9,8         | 7,2          | 8,8          | 6,2          | ولاية طنجة         |

المصدر: وزارة الفلاحة والتنمية القروية والصيد البحري و المديريات الإقليمية

Source : Ministère de l'Agriculture, du Développement Rural et pêches maritimes et Directions provinciales

مساحة مزروعات البواكر و الكلا (بالهكتار) حسب الإقليم أو الولاية، 2006-2007  
**Tableau 16 : SUPERFICIE (en Ha ) DES CULTURES MARAÎCHÈRES ET FOURRAGÈRES SELON LA PROVINCE/ WILAYA, 2006-2007** : جدول 16

| Cultures                      | شفشاون       | العرائش      | المضيق-الغنيق | ولاية طنجة   | تطوان       | المجموع      | المنتجات الفلاحية |
|-------------------------------|--------------|--------------|---------------|--------------|-------------|--------------|-------------------|
|                               | Chefchaouen  | Larache      | M'diq-Fnideq  | W. Tanger    | Tétouan     | Total        |                   |
| <b>Cultures Maraîchères</b>   | <b>4620</b>  | <b>10965</b> | <b>450</b>    | <b>3353</b>  | <b>4115</b> | <b>23503</b> | زراعة الخضر       |
| . Tomates                     | 555          | 247          | 200           | 131          | 730         | 1863         | الطماطم           |
| . Pomme de Terre              | 2350         | 2230         | 40            | 505          | 930         | 6055         | البطاطس           |
| . Carottes                    | 95           | -            | -             | 145          | -           | 240          | الجزر             |
| . Navet                       | 35           | -            | -             | -            | -           | 35           | اللفت             |
| . Melon                       | 175          | 6475         | -             | 1670         | -           | 8320         | البطيخ            |
| . Pastèque                    | 190          | 415          | -             | -            | -           | 605          | البطيخ الأحمر     |
| . Petits Pois                 | -            | 365          | -             | -            | 110         | 475          | الجيلبنة          |
| . Haricots verts              | -            | 2            | -             | -            | -           | 2            | اللوبيا الخضراء   |
| . Fèves Verts                 | -            | 210          | -             | 185          | 190         | 585          | القول الأخضر      |
| . Choux                       | -            | -            | -             | 121          | -           | 121          | توت الأرض         |
| . Oignons                     | 580          | 8            | -             | 138          | 745         | 1471         | البصل             |
| . Courgettes                  | 20           | -            | -             | 61           | -           | 81           | القرع             |
| . Concombre                   | -            | -            | -             | 60           | -           | 60           | الخيار            |
| . Fraisier                    | -            | 628          | -             | -            | -           | 628          | توت الأرض         |
| . Autres                      | 620          | 385          | 210           | 337          | 1410        | 2962         | خضر أخرى          |
| <b>Cultures Fourragères</b>   | <b>2400</b>  | <b>9222</b>  | <b>950</b>    | <b>15729</b> | <b>4350</b> | <b>32651</b> | مزروعات الكلا     |
| <b>Cultures en sous Etage</b> | <b>17000</b> | <b>2400</b>  | ...           | -            | <b>3300</b> | <b>22700</b> | مزروعات المدرجات  |
| <b>Jachères</b>               | <b>6000</b>  | ...          | ...           | <b>17933</b> | ...         | <b>23933</b> | أراضي مستريحة     |

المصدر: المديرات الإقليمية للفلاحة و المركز الجهوي للإستثمار الفلاحي للوكوس

Source : Directions provinciales de L'Agriculture et ORMVAL larache

إنتاج البواكر و الكلا (بالقنطار) حسب الإقليم أو الولاية، 2006-2007  
**Tableau 17 : PRODUCTION (en Qx ) DES CULTURES MARAÎCHÈRES ET FOURRAGÈRES SELON LA PROVINCE / WILAYA , 2006-2007** : جدول 17

| Cultures                      | شفشاون       | العرائش        | المضيق-الغنيق | ولاية طنجة     | تطوان   | المجموع        | المنتجات الفلاحية |
|-------------------------------|--------------|----------------|---------------|----------------|---------|----------------|-------------------|
|                               | Chefchaouen  | Larache        | M'diq-Fnideq  | W. Tanger      | Tétouan | Total          |                   |
| <b>Cultures Maraîchères</b>   | <b>72630</b> | <b>2625210</b> | ...           | <b>565315</b>  | ...     | <b>3263155</b> | زراعة الخضر       |
| . Tomates                     | 9435         | 102000         | ...           | 19325          | ...     | 130760         | الطماطم           |
| . Pomme de Terre              | 46150        | 604700         | ...           | 116605         | ...     | 767455         | البطاطس           |
| . Carottes                    | 1140         | -              | ...           | 24260          | ...     | 25400          | الجزر             |
| . Navet                       | 420          | -              | ...           | -              | ...     | 420            | اللفت             |
| . Melon                       | 3575         | 1316000        | ...           | 292250         | ...     | 1611825        | البطيخ            |
| . Pastèque                    | 620          | 207500         | ...           | -              | ...     | 208120         | البطيخ الأحمر     |
| . Petis Pois                  | -            | 17600          | ...           | -              | ...     | 17600          | الجيلبنة          |
| . Haricots verts              | -            | 50             | ...           | -              | ...     | 50             | اللوبيا الخضراء   |
| . Fèves Verts                 | -            | 34200          | ...           | 5180           | ...     | 39380          | القول الأخضر      |
| . Choux                       | -            | -              | ...           | 19775          | ...     | 19775          | توت الأرض         |
| . Oignons                     | 6280         | 1160           | ...           | 21720          | ...     | 29160          | البصل             |
| . Courgettes                  | 120          | -              | ...           | 11680          | ...     | 11800          | القرع             |
| . Concombre                   | -            | -              | ...           | 9120           | ...     | 9120           | الخيار            |
| . Fraisier                    | -            | 271000         | ...           | -              | ...     | 271000         | التوت             |
| . Autres                      | 4890         | 71000          | ...           | 45400          | ...     | 121290         | خضر أخرى          |
| <b>Cultures Fourragères</b>   | <b>58500</b> | <b>2313390</b> | ...           | <b>4563756</b> | ...     | <b>6935646</b> | مزروعات الكلا     |
| <b>Cultures en sous Etage</b> | ...          | ...            | -             | -              | ...     | ...            | مزروعات المدرجات  |
| <b>Jachères</b>               | -            | -              | -             | -              | -       | -              | أراضي مستريحة     |

المصدر: المديرات الإقليمية للفلاحة و المركز الجهوي للإستثمار الفلاحي للوكوس

Source : Directions provinciales de L'Agriculture et ORMVAL larache

أشغال الأرض ووسائل الإنتاج حسب المديرية الإقليمية للفلاحة، الموسم 2006-2007

Tableau 18 : TRAVAUX DU SOL ET FACTEURS DE PRODUCTIONS SELON LES D.P.A CAMPAGNE 2006-2007 جدول 18 :

| Cultures                             | شفشاوان<br>Chefchaouen | العرائش<br>Larache | المضيق-الغنيق<br>M'diq-Fnideq | ولاية طنجة<br>W. Tanger | تطوان<br>Tétouan | المجموع<br>Total | المنتجات الفلاحية           |
|--------------------------------------|------------------------|--------------------|-------------------------------|-------------------------|------------------|------------------|-----------------------------|
| <b>Type de Labour (en Ha)</b>        | <b>57500</b>           | <b>78310</b>       | ...                           | <b>69300</b>            | ...              | <b>205110</b>    | الأراضي المحروثة (بالهكتار) |
| . Labour profond                     | -                      | -                  | ...                           | 250                     | ...              | 250              | الحرث العميق                |
| . Labour moyen                       | 10000                  | 70760              | ...                           | 29250                   | ...              | 110010           | الحرث المتوسط               |
| . SCHizel                            | -                      | -                  | ...                           | -                       | ...              | -                | شيزيل                       |
| . Cover-Crop                         | 7500                   | 3050               | ...                           | 32700                   | ...              | 43250            | كوفر كروب                   |
| . Araire                             | 40000                  | 4500               | ...                           | 7100                    | ...              | 51600            | الحرث البسيط                |
| . Autres                             | -                      | -                  | ...                           | -                       | ...              | -                | أنواع أخرى                  |
| <b>Semences Sélectionées (en Qx)</b> | <b>7700</b>            | <b>5903</b>        | <b>3800</b>                   | <b>776</b>              | <b>4763</b>      | <b>22942</b>     | البذور المختارة (بالقطنار)  |
| . Blé Dur                            | 1760                   | 692                | 1800                          | 277                     | 981              | 5510             | القمح الصلب                 |
| . Blé Tendre                         | 5940                   | 4346               | -                             | 440                     | 3782             | 14508            | القمح الطري                 |
| . Mais                               | -                      | -                  | -                             | -                       | -                | -                | الذرة                       |
| . Autres                             | -                      | 865                | 2000                          | 59                      | -                | 2924             | حبوب أخرى                   |
| <b>Engrais (en Qx)</b>               | <b>9700</b>            | <b>167831</b>      | <b>1700</b>                   | -                       | <b>5481</b>      | <b>184712</b>    | السماد (بالقطنار)           |
| . Engrais de Fond                    | 6200                   | 89151              | 1700                          | -                       | 5481             | 102532           | السماد الباطني              |
| . Engrais de Couverture              | 3500                   | 78680              | -                             | -                       | -                | 82180            | السماد السطحي               |
| . Total points de ventes             | 8                      | -                  | -                             | -                       | -                | 8                | مجموع نقط البيع             |
| <b>Produits phytosanitaires</b>      | -                      | -                  | -                             | -                       | -                | -                | المنتجات الصحية النباتية    |
| .Quantités commercialisées           | -                      | -                  | -                             | -                       | -                | -                | الكمية التجارية             |
| .Total points de ventes              | -                      | -                  | -                             | -                       | -                | -                | مجموع نقط البيع             |

المصدر: المديرية الإقليمية للفلاحة و المركز الجهوي للإستثمار الفلاحي للوكوس

Source : Directions provinciales de L'Agriculture et ORMVAL larache

مساحة مزروعات الفواكه (بالهكتار) حسب النوع و الإقليم أو الولاية، 2006-2007

Tableau 19 : SUPERFICIE DES PLANTATIONS FRUITIERES (en Ha), PAR ESPECE ET PAR PROVINCE / WILAYA, جدول 19 :

| Espèces      | شفشاوان<br>Chefchaouen | العرائش<br>Larache | المضيق-الغنيق<br>M'diq-Fnideq | ولاية طنجة<br>W. Tanger | تطوان<br>Tétouan | المجموع<br>Total | النوع              |
|--------------|------------------------|--------------------|-------------------------------|-------------------------|------------------|------------------|--------------------|
| Oliviers     | 40000                  | 13150              | 70                            | 1110                    | 7300             | 61630            | الزيتون            |
| Figuiers     | 8100                   | 46                 | 121                           | 200                     | -                | 8467             | التين              |
| Amandiers    | 6100                   | -                  | 5                             | 76                      | 500              | 6681             | اللوز              |
| Agrumes      | 6                      | 1215               | -                             | -                       | -                | 1221             | البرتقال و الحوامض |
| Abricotiers  | 90                     | -                  | -                             | -                       | -                | 90               | المشمش             |
| Cerisiers    | 250                    | -                  | -                             | -                       | -                | 250              | حب الملوك          |
| Vignes       | 1100                   | -                  | 9                             | 45                      | 100              | 1254             | الدالية أو الكروم  |
| Autres       | 2400                   | 536                | 108                           | 125                     | 1400             | 4569             | فواكه أخرى         |
| <b>Total</b> | <b>58046</b>           | <b>14947</b>       | <b>313</b>                    | <b>1556</b>             | <b>9300</b>      | <b>84162</b>     | <b>المجموع</b>     |

المصدر: المديرية الإقليمية للفلاحة و المركز الجهوي للإستثمار الفلاحي للوكوس

Source : Directions provinciales de L'Agriculture et ORMVAL larache

Tableau 20 : **PRODUCTIONS DES PLANTATIONS FRUITIERES (en QX), PAR ESPECE ET PAR PROVINCE / WILAYA, 2006-2007** : جدول 20 : **منتجات مزروعات الفواكه (بالقطنار) حسب النوع و الإقليم أو الولاية، 2006-2007**

| Espèces      | شفشاون        | العراش        | المضيق-الغنيق | ولاية طنجة   | تطوان      | المجموع       | النوع              |
|--------------|---------------|---------------|---------------|--------------|------------|---------------|--------------------|
|              | Chefchaouen   | Larache       | M'diq-Fnideq  | W. Tanger    | Tétouan    | Total         |                    |
| Oliviers     | 55000         | 185300        | ...           | 11200        | ...        | 251500        | الزيتون            |
| Figuiers     | 108000        | 2260          | ...           | 4000         | ...        | 114260        | التين              |
| Amandiers    | 24000         | -             | ...           | 20           | ...        | 24020         | اللوز              |
| Agrumes      | -             | 331180        | ...           | -            | ...        | 331180        | البرتقال و الحوامض |
| Abricotiers  | -             | -             | ...           | -            | ...        | -             | المشمش             |
| Cerisiers    | -             | -             | ...           | -            | ...        | -             | حب الملوك          |
| Vignes       | 1200          | -             | ...           | 2250         | ...        | 3450          | الدالية أو الكروم  |
| Autres       | 25000         | 71965         | ...           | -            | ...        | 96965         | فواكه أخرى         |
| <b>Total</b> | <b>213200</b> | <b>590705</b> | <b>...</b>    | <b>17470</b> | <b>...</b> | <b>821375</b> | <b>المجموع</b>     |

Source : Directions provinciales de L'Agriculture et ORMVAL larache

المصدر: المديرية الإقليمية للفلاحة و المركز الجهوي للإستثمار الفلاحي للوكوس

Tableau 21 : **NOMBRE DE PIEDS PLANTES PAR ESPECE ET PAR PROVINCE / WILAYA, 2006-2007** : جدول 21 : **عدد الأشجار حسب النوع و الإقليم أو الولاية، 2006-2007**

| Espèces      | شفشاون        | العراش     | المضيق-الغنيق | ولاية طنجة   | تطوان        | المجموع       | النوع              |
|--------------|---------------|------------|---------------|--------------|--------------|---------------|--------------------|
|              | Chefchaouen   | Larache    | M'diq-Fnideq  | W. Tanger    | Tétouan      | Total         |                    |
| Oliviers     | 1820,0        | 6,4        | 6,3           | 154,7        | 95,3         | 2082,7        | الزيتون            |
| Figuiers     | 1203,1        | -          | 0,3           | 40,0         | 2,5          | 1245,9        | التين              |
| Amandiers    | 442,7         | -          | 0,7           | 15,2         | 14,3         | 472,9         | اللوز              |
| Agrumes      | 9,9           | -          | -             | -            | -            | -             | البرتقال و الحوامض |
| Abricotiers  | ...           | -          | -             | -            | -            | -             | المشمش             |
| Cerisiers    | ...           | -          | -             | -            | -            | -             | حب الملوك          |
| Vignes       | 587,0         | -          | -             | 79,6         | -            | 666,6         | الدالية أو الكروم  |
| Autres       | 463,0         | -          | 0,7           | 31,3         | 9,3          | 504,3         | فواكه أخرى         |
| <b>Total</b> | <b>4525,7</b> | <b>6,4</b> | <b>8,0</b>    | <b>320,8</b> | <b>121,4</b> | <b>4972,4</b> | <b>المجموع</b>     |

Source : Directions Provinciales de L'Agriculture (D.P.A) et O.R.M.V.A.L.(Larache)

المصدر: المديرية الإقليمية للفلاحة و المركز الجهوي للإستثمار الفلاحي للوكوس

Tableau 22 : **APICULTURE SELON LA PROVINCE/PREFECTURE , 2006-2007** : جدول 22 : **تربية النحل حسب الإقليم أو العمالة، 2006-2007**

| Province/<br>Préfecture | عدد مربى النحل<br>Nombre d'apiculteurs | عدد الخلايا<br>Nombre de ruches |                            | المجموع<br>Total | إنتاج العسل<br>(بالكلية)<br>Production<br>du Miel<br>(Kg) | الإقليم/<br>العمالة |
|-------------------------|--|---------------------------------|----------------------------|------------------|---|---------------------|
|                         |  | عصرية<br>Modernes               | تقليدية<br>Traditionnelles |                  |   |                     |
| Chefchaouen             | 950                                    | 4000                            | 6500                       | 10500            | 86000   | شفشاون              |
| Fahs-Anjra              | 114                                    | 100                             | 1000                       | 1100             | 4350  | فحص-أنجرة           |
| Larache                 | 305                                    | 4314                            | 1980                       | 6294             | 41152   | العراش              |
| M'diq-Fnideq            | 55                                     | -                               | 250                        | 250              | 200   | المضيق-الغنيق       |
| Tanger-Assilah          | 247                                    | 630                             | 2840                       | 3470             | 9200  | طنجة- أصيلة         |
| Tétouan                 | 381                                    | 480                             | 3830                       | 4310             | 4887  | تطوان               |
| <b>Total</b>            | <b>2052</b>                            | <b>9524</b>                     | <b>16400</b>               | <b>25924</b>     | <b>145789</b>   | <b>المجموع</b>      |

Source : Directions Provinciales de L'Agriculture et O.R.M.V.A.L.(Larache)

المصدر: المديرية الإقليمية للفلاحة و المركز الجهوي للإستثمار الفلاحي للوكوس

Tableau 23 : تربية الدواجن حسب الإقليم أو العمالة، 2006-2007 : جدول 23 :  
 AVICULTURE SELON LA PROVINCE /PREFECTURE , 2006-2007

| Province/<br>Préfecture | وحدة الدجاج اللحم        |                | وحدة الدجاج البيض            |          | Production<br>des oeufs<br>en 1000<br>unités | الإقليم / العمالة |
|-------------------------|--------------------------|----------------|------------------------------|----------|--|-------------------|
|                         | Unité de poulet de chair |                | Unité de poulet<br>pondeuses |          |  |                   |
|                         | العدد                    | السعة          | العدد                        | السعة    | إنتاج البيض<br>بألف وحدة                     |                   |
|                         | Nombre                   | Capacité       | Nombre                       | Capacité |  |                   |
| Chefchaouen             | 4                        | 17500          | -                            | -        | -  | شفشاون            |
| Fahs-Anjra              | 59                       | 557000         | ...                          | ...      | ...  | فحص-أنجرة         |
| Larache                 | 59                       | 888500         | ...                          | ...      | ...  | العرانش           |
| M'diq-Fnideq            | 6                        | 48000          | ...                          | ...      | ...  | المضيق-الفيديق    |
| Tanger-Assilah          | 91                       | 1408000        | ...                          | ...      | ...  | طنجة-أصيلة        |
| Tétouan                 | 74                       | 820100         | ...                          | ...      | ...  | تطوان             |
| <b>Total</b>            | <b>293</b>               | <b>3739100</b> | ...                          | ...      | ...  | <b>المجموع</b>    |

Source : Directions Provinciales de L'Agriculture et O.R.M.V.A.L.(Larache)

المصدر: المديريات الإقليمية للفلاحة و المركز الجهوي للإستثمار الفلاحي للوكوس

Tableau 24: رؤوس الماشية و حيوانات الجر حسب النوع و الإقليم أو العمالة، 2007 : جدول 24 :  
 EFFECTIFS DU CHEPTEL ET DES ANIMAUX DE TRAIT PAR ESPECE ET PAR PROVINCE /  
 PREFECTURE,2007

| Espèces          | شفشاون        | فحص-أنجرة    | العرانش       | المضيق-الفيديق | طنجة-أصيلة     | تطوان         | المجموع        | التوع          |
|------------------|---------------|--------------|---------------|----------------|----------------|---------------|----------------|----------------|
|                  | Chefchaouen   | Fahs-Anjra   | Larache       | M'diq-Fnideq   | Tanger-Assilah | Tétouan       | Total          |                |
| <b>Bovins</b>    | <b>64000</b>  | <b>21030</b> | <b>105900</b> | <b>11000</b>   | <b>30212</b>   | <b>75000</b>  | <b>307142</b>  | البقر          |
| Races Améliorées | 10300         | 5468         | 60700         | 6000           | 6774           | 41100         | 130342         | المحسن         |
| Races Locales    | 53700         | 15562        | 45200         | 5000           | 23438          | 33900         | 176800         | المحلي         |
| Ovins            | 77600         | 36890        | 246100        | 10200          | 70981          | 76300         | 518071         | الأغنام        |
| Caprins          | 243500        | 37730        | 140000        | 9000           | 13965          | 171700        | 615895         | الماعز         |
| Chevaux          | 1900          | -            | 7200          | 310            | 1700           | 1890          | 13000          | الخيول         |
| Mulets           | 58200         | -            | 10300         | 1050           | 3700           | 10550         | 83800          | البيغال        |
| Anes             | 13000         | -            | 14400         | 640            | 6900           | 6860          | 41800          | الحمير         |
| <b>Total</b>     | <b>458200</b> | <b>95650</b> | <b>523900</b> | <b>32200</b>   | <b>127458</b>  | <b>342300</b> | <b>1579708</b> | <b>المجموع</b> |

Source : Ministère de l'Agriculture, du Développement Rural et pêches maritimes et Directions provinciales Tanger Assilah et Fahs Anjra

المصدر: وزارة الفلاحة والتنمية القروية والصيد البحري و المديريتين الإقليميتين طنجة أصيلة وفحص أنجرة

Tableau 25: تطور حيوانات الجر حسب الإقليم أو العمالة : جدول 25 :  
 EVOLUTION DES ANIMAUX DE TRAIT PAR PROVINCE / PREFECTURE

| Province/<br>Préfecture | 2000          | 2001          | 2003          | 2004          | 2005          | 2006          | 2007          | الإقليم / العمالة |
|-------------------------|---------------|---------------|---------------|---------------|---------------|---------------|---------------|-------------------|
| Chefchaouen             | 77700         | 80500         | 80400         | 79500         | 77700         | 71800         | 73100         | شفشاون            |
| Fahs-Anjra              | -             | -             | -             | -             | -             | -             | -             | فحص-أنجرة         |
| Larache                 | 34900         | 34800         | 34400         | 34100         | 34500         | 32800         | 31900         | العرانش           |
| M'diq-Fnideq            | ...           | ...           | ...           | ...           | ...           | ...           | 2000          | المضيق-الفيديق    |
| Tanger-Assilah          | 12300         | 11700         | 11600         | 12900         | 12300         | 11100         | 12300         | طنجة-أصيلة        |
| Tétouan                 | 20000         | 19600         | 20500         | 9400          | 18700         | 19900         | 19300         | تطوان             |
| <b>Total</b>            | <b>144900</b> | <b>146600</b> | <b>146900</b> | <b>135900</b> | <b>143200</b> | <b>135600</b> | <b>138600</b> | <b>المجموع</b>    |

Source : Ministère de l'Agriculture, du Développement Rural et pêches maritimes

المصدر: وزارة الفلاحة والتنمية القروية والصيد البحري

Tableau 26: إنتاج الحليب حسب الإقليم أو الولاية، 2007  
 PRODUCTION LAITIÈRE PAR PROVINCE / WILAYA , 2007 : جدول 26

| Province/<br>Wilaya      | شفشاون<br>Chefchaouen | العرائش<br>Larache | المضيق-الغنيق<br>M'diq-Fnideq | ولاية طنجة<br>W .Tanger | تطوان*<br>Tétouan* | المجموع<br>Total | الإقليم /الولاية            |
|--------------------------|-----------------------|--------------------|-------------------------------|-------------------------|--------------------|------------------|-----------------------------|
| Centres de Collecte      | 2                     | 66                 | 11                            | 5                       | ...                | 84               | مركز تجميع الحليب           |
| Lait Collecté (en 1000L) | 2137                  | 56002              | 9441                          | 2000                    | 12218              | 81798            | الحليب المجموع (ب 1000 لتر) |

Source : Directions Provinciales de L'Agriculture et O.R.M.V.A.L.  
 (\*): Données 2006

المصدر: المديرية الإقليمية للفلاحة و المركز الجهوي للإستثمار الفلاحي للوكوس  
 2006 (معطيات \*)

Tableau 27 : التلقيح حسب فصيلة الحيوانات و الإقليم أو الولاية، 2007  
 VACCINATIONS SELON L'ESPECE ANIMALE ET LA PROVINCE/ WILAYA, 2007 : جدول 27

| Type de Vaccination                  | شفشاون<br>Chefchaouen | العرائش<br>Larache | المضيق-الغنيق<br>M'diq-Fnideq | ولاية طنجة<br>W .Tanger | تطوان<br>Tétouan | المجموع<br>Total | نوع اللقاح                        |
|--------------------------------------|-----------------------|--------------------|-------------------------------|-------------------------|------------------|------------------|-----------------------------------|
| <b>Charbon bacteridien</b>           |                       |                    |                               |                         |                  |                  | <b>الغحم البكتيري</b>             |
| - Bovins                             | 1694                  | 956                | -                             | -                       | 2003             | 4653             | الأبقار                           |
| - Ovins                              | 4643                  | 688                | -                             | -                       | 1002             | 6333             | الغنم                             |
| - Caprins                            | 4874                  | 256                | -                             | -                       | 943              | 6073             | الماعز                            |
| <b>Enterotoxémie</b>                 |                       |                    |                               |                         |                  |                  | <b>تسمم الدم و التهاب الأمعاء</b> |
| -Bovins                              | -                     | -                  | -                             | -                       | -                | -                | الأبقار                           |
| - Ovins                              | 48608                 | -                  | -                             | -                       | 6322             | 54930            | الغنم                             |
| - Caprins                            | -                     | 17473              | -                             | -                       | 1764             | 19237            | الماعز                            |
| - Autres                             | -                     | -                  | -                             | -                       | -                | -                | أنواع أخرى                        |
| <b>Clavelée</b>                      |                       |                    |                               |                         |                  |                  | <b>الجدري</b>                     |
| - Bovins                             | -                     | -                  | -                             | -                       | -                | -                | الأبقار                           |
| - Ovins                              | -                     | 371771             | 7289                          | 152189                  | 56228            | 587477           | الغنم                             |
| <b>Fièvre Aphteuse</b>               |                       |                    |                               |                         |                  |                  | <b>الحُمى القلاعية</b>            |
| - Bovins                             | 3947                  | 80440              | 4845                          | 56924                   | 40165            | 186321           | الأبقار                           |
| - Ovins                              | -                     | -                  | -                             | -                       | -                | -                | الغنم                             |
| - Caprins                            | -                     | -                  | -                             | -                       | -                | -                | الماعز                            |
| - Autres                             | -                     | -                  | -                             | -                       | -                | -                | أنواع أخرى                        |
| <b>Trait. Des parasites internes</b> |                       |                    |                               |                         |                  |                  | <b>علاج الطفيليات الداخلية</b>    |
| - Bovins                             | -                     | -                  | -                             | -                       | -                | -                | الأبقار                           |
| - Ovins                              | -                     | -                  | -                             | -                       | -                | -                | الغنم                             |
| - Caprins                            | -                     | -                  | -                             | -                       | -                | -                | الماعز                            |
| - Autres                             | -                     | -                  | -                             | -                       | -                | -                | أنواع أخرى                        |
| <b>Rage</b>                          |                       |                    |                               |                         |                  |                  | <b>الصعالي</b>                    |
| - Bovins                             | -                     | -                  | -                             | -                       | -                | -                | الأبقار                           |
| - Ovins                              | -                     | -                  | -                             | -                       | -                | -                | الغنم                             |
| - Caprins                            | -                     | -                  | -                             | -                       | -                | -                | الماعز                            |
| - Autres                             | 749                   | 7240               | 388                           | 6531                    | 1798             | 16706            | أنواع أخرى                        |
| <b>Autres</b>                        |                       |                    |                               |                         |                  |                  | <b>لقاحات أخرى</b>                |
| - Bovins                             | -                     | -                  | -                             | -                       | -                | -                | الأبقار                           |
| - Ovins                              | -                     | -                  | -                             | -                       | -                | -                | الغنم                             |
| - Caprins                            | -                     | -                  | -                             | -                       | -                | -                | الماعز                            |
| - Autres                             | -                     | -                  | -                             | -                       | 9197             | 9197             | أنواع أخرى                        |

Source : Directions Provinciales de L'Agriculture (D.P.A) et O.R.M.V.A.L.

المصدر: المديرية الإقليمية للفلاحة و المركز الجهوي للإستثمار الفلاحي للوكوس



كمية اللحم المراقبة حسب فصيلة الحيوان و الإقليم أو العمالة، 2007  
 Tableau 28 : QUANTITE DE VIANDE CONTROLEE SELON L'ESPECE ANIMALE ET LA PROVINCE/  
 جدول : 28 : PREFECTURE,2007

| Province/<br>Préfecture | شفشاون<br>Chefchaouen | العرانش<br>Larache | طنجة-اصيلة + فحص-الجزرة<br>Tanger-Assilah+Fahs-<br>Anjra | المضيق-الفتنيق<br>M'diq-<br>Fnideq | تطوان<br>Tétouan | المجموع<br>Total | الإقليم أو العمالة |
|-------------------------|-----------------------|--------------------|--|------------------------------------|------------------|------------------|--------------------|
| <b>Bovins</b>           |                       |                    |  |                                    |                  |                  | <b>الأبقار</b>     |
| * Abattages             | 2379                  | 4237               | 16725  | 2359                               | 9774             | 35474            | الذبيحة            |
| * Quantité( Kg)         | 575915                | 799769             | 3816187  | 469204                             | 1922832          | 7583907          | الكمية (كغ)        |
| <b>Ovins</b>            |                       |                    |  |                                    |                  |                  | <b>الأغنام</b>     |
| * Abattages             | 16194                 | 20033              | 34813  | 4059                               | 19772            | 94871            | الذبيحة            |
| * Quantité( Kg)         | 233837                | 264253             | 1094246  | 53021                              | 292314           | 1937671          | الكمية (كغ)        |
| <b>Caprins</b>          |                       |                    |  |                                    |                  |                  | <b>الماعز</b>      |
| * Abattages             | 23835                 | 9952               | 117144   | 1935                               | 18617            | 171483           | الذبيحة            |
| * Quantité( Kg)         | 272477                | 107557             | 1995   | 17385                              | 176381           | 575795           | الكمية (كغ)        |
| <b>Volailles</b>        |                       |                    |  |                                    |                  |                  | <b>الدواجن</b>     |
| * Abattages             | -                     | -                  | -  | -                                  | -                | -                | الذبيحة            |
| * Quantité( Kg)         | -                     | -                  | -  | -                                  | -                | -                | الكمية (كغ)        |
| <b>Autres</b>           |                       |                    |  |                                    |                  |                  | <b>أنواع أخرى</b>  |
| * Abattages             | -                     | -                  | 48   | -                                  | -                | 48               | الذبيحة            |
| * Quantité( Kg)         | -                     | -                  | 1995   | -                                  | -                | 1995             | الكمية (كغ)        |

المصدر: المديرية الإقليمية للفلاحة و المركز الجهوي للإستثمار الفلاحي للوكوس (العرانش)

Source : Directions Provinciales de L'Agriculture et O.R.M.V.A.L.

## 2 - FORET

## -2 الغابات

المساحات المشجرة (بالهكتار)، حسب الإقليم أو الولاية.

جدول 29 : SUPERFICIES REBOISEES (en Ha) PAR PROVINCE / WILAYA (1),

| Province/Wilaya | التشجير من نهاية الموسم             |             |              | التشجير المؤقت         |             |             | الإقليم /الولاية |
|-----------------|-------------------------------------|-------------|--------------|------------------------|-------------|-------------|------------------|
|                 | Reboisement à l'issue des campagnes |             |              | Reboisement provisoire |             |             |                  |
|                 | 2002-03                             | 2003-04     | 2006-07      | 2002-03                | 2003-04     | 2006-07     |                  |
| Chefchaouen     | 24505                               | 2755        | 22238        | 1486                   | 1386        | 1799        | شفشاون           |
| Larache         | 9838                                | 221         | 9918         | 301                    | 148         | 515         | العرانش          |
| Tanger          | 11086                               | 50          | 16317        | 138                    | 480         | 90          | طنجة             |
| Tétouan         | 18191                               | 308         | 13051        | 290                    | 130         | -           | تطوان            |
| <b>Total</b>    | <b>63620</b>                        | <b>3334</b> | <b>61524</b> | <b>2215</b>            | <b>2144</b> | <b>2404</b> | <b>المجموع</b>   |

Source : Haut commissariat aux Eaux et Forêts et la lutte contre la désertification

المصدر : المديرية السامية للمياه والغابات ومحاربة التصحر

(1) il s'agit des superficies reboisées au 31 Mars de chaque année, sans tenir compte des reboisements exploités, incendiés...ou ayant connu un faible taux de reprise après deux années.

مساحات أشجار الوريق الطبيعية حسب النوع و الإقليم أو العمالة (بالهكتار)، 2007

جدول 30 : SUPERFICIES DES ESSENCES FORESTIERES PAR ESPECE ET PAR PROVINCE/PREFECTURE (en Ha), 2007

| Espèces                                 | طنجة أصيلة + فحص-أنجرة |               |               | تطوان + المضيق-الغنيق  |                | المجموع                         | النوع |
|---|------------------------|---------------|---------------|------------------------|----------------|---------------------------------|-------|
|   | العرانش                | العرايش       | شفشاون        | Tétouan + M'diq-Fnideq | Total          |                                 |       |
| <b>Essences feuillues naturelles :</b>  | <b>107598</b>          | <b>42422</b>  | <b>5204</b>   | <b>18237</b>           | <b>173461</b>  | <b>أشجار الوريق الطبيعية</b>    |       |
| Chêne Vert                              | 32739                  | 393           | -             | 1964                   | 35096          | البلوط الأخضر                   |       |
| Chêne Liège                             | 71724                  | 40 065        | 5204          | 14882                  | 131875         | البلوط الفليني                  |       |
| Chêne Zène                              | 3135                   | 1 964         | -             | 1391                   | 6490           | البلوط الزان                    |       |
| <b>Essences résineuses naturelles :</b> | <b>13827</b>           | <b>40</b>     | <b>-</b>      | <b>1928</b>            | <b>15795</b>   | <b>الأشجار الصمغية الطبيعية</b> |       |
| Cèdre                                   | 2 857                  | -             | -             | -                      | 2857           | الأرز                           |       |
| Thuya                                   | 6 080                  | -             | -             | 1 092                  | 7172           | الغصية                          |       |
| Pins                                    | 1 676                  | -             | -             | 836                    | 2512           | الصنوبر                         |       |
| Sapin                                   | 3 174                  | -             | -             | -                      | 3174           | التنوب                          |       |
| Genévriers                              | 40                     | 40            | -             | -                      | -              | العرعار                         |       |
| <b>Autres</b>                           | <b>19 652</b>          | <b>4 683</b>  | <b>3407</b>   | <b>19 656</b>          | <b>47398</b>   | <b>أنواع أخرى</b>               |       |
| <b>Materral</b>                         | <b>93 086</b>          | <b>25 214</b> | <b>11 579</b> | <b>58 318</b>          | <b>188 197</b> | <b>ماتورال</b>                  |       |
| <b>Total</b>                            | <b>234163</b>          | <b>72359</b>  | <b>20190</b>  | <b>98139</b>           | <b>424851</b>  | <b>المجموع</b>                  |       |

Source : Haut commissariat aux Eaux et Forêts et la lutte contre la désertification

المصدر : المديرية السامية للمياه والغابات ومحاربة التصحر

إستغلال الغابات حسب الإقليم أو العمالة (بالكمية و القيمة)، 2007

جدول 31 : EXPLOITATIONS FORESTIERES EN QUANTITE ET VALEUR SELON LA PROVINCE/ PREFECTURE, 2007

| Production                            | فحص-أنجرة    |              |           | طنجة           |              | تطوان       | المجموع      | النوع                           |
|---------------------------------------|--------------|--------------|-----------|----------------|--------------|-------------|--------------|---------------------------------|
|                                       | العرانش      | العرايش      | شفشاون    | Tanger-Assilah | M'diq-Fnideq |             |              |                                 |
| <b>- Quantité</b>                     |              |              |           |                |              |             |              | <b>الكمية</b>                   |
| Bois d'œuvre (en m <sup>3</sup> )     | 15460        | -            | 111       | -              | -            | 16493       | 32064        | خشب النشارة (ب م <sup>3</sup> ) |
| Bois d'industrie (en m <sup>3</sup> ) | -            | 27194        | 6         | 1436           | -            | -           | 28636        | خشب الصناعة (ب م <sup>3</sup> ) |
| Bois de Feu (en Stères)               | 6507         | 5630         | 76        | 492            | -            | 12873       | 25578        | خشب التدفئة (ب م <sup>3</sup> ) |
| Liège de Reproduction (en Stères)     | 4593         | 2202         | -         | -              | -            | 3422        | 10217        | الفلين النمسي (بالستار)         |
| Liège Mâle (en Stères)                | 4147         | 8220         | -         | -              | -            | 1774        | 14141        | الفلين الحلوي (بالستار)         |
| Souches de Bruyères (Tonnes)          | -            | -            | -         | -              | -            | -           | -            | بذور الخلع (بالطن)              |
| Autres (Tonnes)                       | -            | -            | -         | -              | -            | 500         | 500          | أنواع أخرى (بالطن)              |
| <b>- Valeur (1000 Dhs)</b>            | <b>10971</b> | <b>13062</b> | <b>33</b> | <b>380</b>     | <b>-</b>     | <b>8361</b> | <b>32807</b> | <b>القيمة (بالآلاف درهم)</b>    |

Source : Direction Régionale des Eaux et Forêts et de la lutte Contre la désertification du rif

المصدر : المديرية الجهوية للمياه والغابات ومحاربة التصحر للريف

## 3- PECHE MARITIME

3- الصيد البحري

Tableau 32 : أسطول الصيد البحري المسجل حسب النوع و الميناء، 2007 : جدول 32

| Port         | LA FLOTTE DE PECHE IMMATRICULEE SELON LE TYPE ET LE PORT, 2007 |                           |                           |                          |                      | المجموع<br>Total | الميناء      |
|--------------|--|---------------------------|---------------------------|--------------------------|----------------------|------------------|--------------|
|              | سفن جياية<br>Chalutiers  | سفن السردين<br>Sardiniers | سفن صنورية<br>Palangriers | زوارق بالمجداف<br>Canots | أنواع أخرى<br>Autres |                  |              |
| Larache      | 74   | 64                        | 50                        | 140                      | 30                   | 358              | العرانش      |
| Tanger       | 69   | 10                        | 135                       | 139                      | 6                    | 359              | طنجة         |
| Asilah       | -  | -                         | 14                        | 100                      | -                    | 114              | أصيلة        |
| Ksar sghir   | -  | -                         | -                         | 250                      | -                    | 250              | القصر الصغير |
| Fnidek*      | -  | -                         | -                         | 73                       | -                    | 73               | الفتيقي*     |
| Martil*      | -  | -                         | -                         | 85                       | -                    | 85               | مرتيل*       |
| M'diq*       | 13   | 33                        | 13                        | 180                      | 4                    | 243              | المضيق*      |
| O. Laou*     | -  | -                         | -                         | 113                      | -                    | 113              | واد لو*      |
| Jebha        | 2  | 7                         | 4                         | 409                      | -                    | 422              | الجبهة       |
| <b>Total</b> | <b>158</b>   | <b>114</b>                | <b>216</b>                | <b>1489</b>              | <b>40</b>            | <b>2017</b>      | المجموع      |

Source : Délégations Provinciales des Pêches Maritimes

المصدر : المندوبيات الإقليمية للصيد البحري

\*:Données 2006

\* :معطيات 2006

Tableau 33 : سعة الأسطول البحري المسجل حسب النوع و الميناء(بالطن) ، 2007 : جدول 33

| Port         | CAPACITE ( en Tonnaux ) DE LA FLOTTE DE PECHE IMMATRICULEE SELON LE TYPE ET LE PORT,2007 |                           |                           |                          |                      | المجموع<br>Total | الميناء      |
|--------------|--|---------------------------|---------------------------|--------------------------|----------------------|------------------|--------------|
|              | سفن جياية<br>Chalutiers  | سفن السردين<br>Sardiniers | سفن صنورية<br>Palangriers | زوارق بالمجداف<br>Canots | أنواع أخرى<br>Autres |                  |              |
| Larache      | ...  | ...                       | ...                       | ...                      | ...                  | ...              | العرانش      |
| Tanger       | 8885   | 572                       | 3183                      | 239                      | 209                  | 13088            | طنجة         |
| Asilah       | -  | -                         | 211                       | 173                      | -                    | 384              | أصيلة        |
| Ksar sghir   | -  | -                         | -                         | 429                      | -                    | 200              | القصر الصغير |
| Fnideq*      | -  | -                         | -                         | 84                       | -                    | 84               | الفتيقي*     |
| Martil *     | -  | -                         | -                         | 123                      | -                    | 123              | مرتيل*       |
| M'diq*       | 390  | 1147                      | 88                        | 201                      | 121                  | 1947             | المضيق*      |
| O. Laou*     | -  | -                         | -                         | 99                       | -                    | 99               | واد لو*      |
| Jebha        | 107  | 141                       | 12                        | 512                      | -                    | 772              | الجبهة       |
| <b>Total</b> | <b>9382</b>  | <b>1860</b>               | <b>3494</b>               | <b>1860</b>              | <b>330</b>           | <b>16697</b>     | المجموع      |

Source : Délégations Provinciales des Pêches Maritimes

المصدر : المندوبيات الإقليمية للصيد البحري

\*:Données 2006

\* :معطيات 2006

Tableau 34 : عدد البحارة الصيادين حسب الجنسية والميناء، 2007 : جدول 34

| Port         | EFFECTIFS DES MARINS PECHEURS PAR PORT ET NATIONALITE, 2007 |                      |                  | المجموع العام                             |               | الميناء      |
|--------------|---|----------------------|------------------|---|---------------|--------------|
|              | المغربية<br>Marocains                                       | الأجانب<br>Etrangers | المجموع<br>Total | الصيادون (على الأرجل)<br>Pêcheurs à pieds | Total Général |              |
| Larache      | 2090  | 6                    | 2096             | 516                                       | 2612          | العرانش      |
| Tanger       | 3005  | 260                  | 3265             | 3931                                      | 7196          | طنجة         |
| Asilah       | 1251  | -                    | 1251             | 127                                       | 1378          | أصيلة        |
| Ksar sghir   | 1144  | -                    | 1144             | -   | 1144          | القصر الصغير |
| Martil *     | 325   | -                    | 325              | 130                                       | 455           | مرتيل*       |
| Fnideq*      | 451   | -                    | 451              | 327                                       | 778           | الفتيقي*     |
| M'diq *      | 1710  | 2                    | 1712             | 1146                                      | 2858          | المضيق*      |
| Oued Laou*   | 255   | -                    | 255              | 56  | 311           | واد لو*      |
| Jebha        | 1500  | -                    | 1500             | 173                                       | 1673          | الجبهة       |
| <b>Total</b> | <b>11731</b>  | <b>268</b>           | <b>11999</b>     | <b>6406</b>                               | <b>18405</b>  | المجموع      |

Source : Délégations Provinciales des Pêches Maritimes

المصدر : المندوبيات الإقليمية للصيد البحري

(\*) : Données 2006

(\*) :معطيات 2006

Tableau 35 (a):

إحصائيات عامة حول الإبحار حسب الميناء, 2007  
Statistiques générales sur la navigation par port, 2007

جدول 35(أ):

| Désignation                   | العرائش | طنجة-اصيلة     | الجهة | تعيين            |
|-------------------------------|---------|----------------|-------|------------------|
|                               | Larache | Tanger+Assilah | Jebha |                  |
| - Permis Délivrés             | 122     | 634            | 9     | الرخص الممنوحة   |
| - Livrets Professionnels      |         |                |       | السجل المهني     |
| * Provisoires                 | 1226    | -              | 143   | * مؤقت           |
| * Définitifs                  | 2006    | 222            | 457   | * نهائي          |
| - Cartes canotiers            | -       | -              | -     | بطاقة المجدف     |
| - Immatriculation des Navires |         |                |       | تسجيل السفن      |
| * Sardiniers                  | -       | -              | -     | * سفن السردين    |
| * Palangriers                 | -       | -              | -     | * سفن صنورية     |
| * Madragiers                  | -       | -              | -     | * صيادون بالشباك |
| * Chalutiers                  | -       | -              | -     | * سفن جياية      |
| * canots de pêche             | 205     | 18             | 430   | * سفن الصيد      |
| * Navires                     | 86      | 8              | 13    | * الزوارق        |
| - Dérogations de Commandement |         |                |       | مخالفة القيادة   |
| * Patrons                     | 277     | 510            | 10    | * الرئيس         |
| * Mécaniciens                 | 254     | 464            | 14    | * ميكانيكي       |

Source : Délégations Provinciales des Pêches Maritimes

المصدر : المندوبيات الإقليمية للصيد البحري

Tableau 35 (b) :

إحصائيات عامة حول الإبحار حسب الميناء, 2006  
Statistiques générales sur la navigation par port, 2006

جدول 35(ب):

| Désignation                   | مجموع الجهة |        |        |         | تعيين        |                  |
|-------------------------------|-------------|--------|--------|---------|--------------|------------------|
|                               | القنبدق     | مارتيل | المضيق | واد لو  |              |                  |
|                               | Fnidek      | Martil | M'diq  | O. Laou | Total Région |                  |
| - Permis Délivrés             | 71          | 115    | 225    | 96      | 1272         | الرخص الممنوحة   |
| - Livrets Professionnels      | -           | -      | 3116   | 873     | 3989         | السجل المهني     |
| * Provisoires                 | -           | 701    | 1526   | 418     | 4586         | * مؤقت           |
| * Définitifs                  | -           | 514    | 1590   | 455     | 5632         | * نهائي          |
| - Cartes canotiers            | -           | ...    | ...    | ...     | ...          | بطاقة المجدف     |
| - Immatriculation des Navires |             |        |        |         |              | تسجيل السفن      |
| * Sardiniers                  | -           | -      | -      | -       | -            | * سفن السردين    |
| * Palangriers                 | -           | -      | -      | -       | -            | * سفن صنورية     |
| * Madragiers                  | -           | -      | -      | -       | -            | * صيادون بالشباك |
| * Chalutiers                  | -           | -      | -      | -       | -            | * سفن جياية      |
| * canots de pêche             | -           | -      | 31     | -       | 692          | * سفن الصيد      |
| * Navires                     | -           | -      | 4      | -       | 111          | * الزوارق        |
| - Dérogations de Commandement |             |        |        |         |              | مخالفة القيادة   |
| * Patrons                     | -           | -      | 74     | -       | 884          | * الرئيس         |
| * Mécaniciens                 | -           | -      | 84     | -       | 832          | * ميكانيكي       |

Source : Délégations Provinciales des Pêches Maritimes

المصدر : المندوبيات الإقليمية للصيد البحري

Tableau 36: **منتجات الصيد البحري حسب النوع و الميناء (بالكمية و القيمة)، 2007**  
**PRODUITS DE LA PECHE PAR PORT ET PAR ESPECE**  
**( en Quantité et Valeur), 2007** : جدول 36

| Ports                | الرخويات<br>Céphalopodes | القشريات<br>Crustacés | السمك العمقي<br>(الأبيض)<br>P.Blanc | السمك السطحي<br>(الأزرق)<br>P.Pélagique | المجموع<br>Total | الموانئ<br>الموانئ  |
|----------------------|--------------------------|-----------------------|-------------------------------------|---|------------------|---------------------|
| <b>- Jebha</b>       |                          |                       |                                     |   |                  | <b>الجببة</b>       |
| Quantité (En Tonne)  | ...                      | ...                   | ...                                 | ...                                     | <b>3372</b>      | الكمية (بالطن)      |
| Valeur (En 1000 Dhs) | ...                      | ...                   | ...                                 | ...                                     | <b>14990</b>     | القيمة (بألف درهم)  |
| <b>- Larache</b>     |                          |                       |                                     |   |                  | <b>العرائش</b>      |
| Quantité (En Tonne)  | 214                      | 522                   | 1329                                | 10041                                   | <b>12106</b>     | الكمية (بالطن)      |
| Valeur (En 1000 Dhs) | 9530                     | 16891                 | 51541                               | 35068                                   | <b>113030</b>    | القيمة (بألف درهم)  |
| <b>- Tanger</b>      |                          |                       |                                     |   |                  | <b>طنجة</b>         |
| Quantité (En Tonne)  | 69                       | 252                   | 1358                                | 7248                                    | <b>8927</b>      | الكمية (بالطن)      |
| Valeur (En 1000 Dhs) | 2981                     | 15662                 | 50692                               | 156574                                  | <b>225909</b>    | القيمة (بألف درهم)  |
| <b>- Assilah</b>     |                          |                       |                                     |   |                  | <b>أصيلة</b>        |
| Quantité (En Tonne)  | -                        | -                     | 38                                  | 25                                      | <b>63</b>        | الكمية (بالطن)      |
| Valeur (En 1000 Dhs) | 2                        | 69                    | 1411                                | 729                                     | <b>2211</b>      | القيمة (بألف درهم)  |
| <b>- Ksar seghir</b> |                          |                       |                                     |   |                  | <b>القصر الصغير</b> |
| Quantité (En Tonne)  | -                        | -                     | 4                                   | 23                                      | <b>27</b>        | الكمية (بالطن)      |
| Valeur (En 1000 Dhs) | -                        | -                     | 119                                 | 713                                     | <b>832</b>       | القيمة (بألف درهم)  |
| <b>- M'diq</b>       |                          |                       |                                     |   |                  | <b>المضيق</b>       |
| Quantité (En Tonne)  | ...                      | ...                   | ...                                 | ...                                     | <b>7212</b>      | الكمية (بالطن)      |
| Valeur (En 1000 Dhs) | ...                      | ...                   | ...                                 | ...                                     | <b>52283</b>     | القيمة (بألف درهم)  |
| <b>- Ouad Laou</b>   |                          |                       |                                     |   |                  | <b>واد لو</b>       |
| Quantité (En Tonne)  | ...                      | ...                   | ...                                 | ...                                     | <b>573</b>       | الكمية (بالطن)      |
| Valeur (En 1000 Dhs) | ...                      | ...                   | ...                                 | ...                                     | <b>1704</b>      | القيمة (بألف درهم)  |
| <b>Total</b>         |                          |                       |                                     |   |                  | <b>المجموع</b>      |
| Quantité (En Tonne)  | ...                      | ...                   | ...                                 | ...                                     | <b>32280</b>     | الكمية (بالطن)      |
| Valeur(En 1000 Dhs)  | ...                      | ...                   | ...                                 | ...                                     | <b>410959</b>    | القيمة (بألف درهم)  |

Source : Office National des Pêches et Délégations Régionales

المصدر : المكتب الوطني للصيد البحري و المندوبيات الجهوية

منتجات الصيد البحري الساحلي حسب الموانئ (بالكمية و القيمة)

Tableau 37 :

DEBARQUEMENTS DES PRODUITS DE LA PECHE COTIERE PAR PORT  
( En Quantité et Valeur)

جدول 37 :

| Ports                      | 2001          | 2002          | 2003          | 2004          | 2006          | 2006          | 2007          | الموانئ            |
|----------------------------|---------------|---------------|---------------|---------------|---------------|---------------|---------------|--------------------|
| <b>Quantité (en tonne)</b> | <b>42411</b>  | <b>26847</b>  | <b>28399</b>  | <b>33606</b>  | <b>38148</b>  | <b>35691</b>  | <b>32190</b>  | الكمية (بالطن)     |
| Tanger                     | 7395          | 7915          | 8611          | 10376         | 10222         | 8992          | 8927          | طنجة               |
| M'Diq                      | 5103          | 4648          | 5820          | 7340          | 7459          | 9318          | 7212          | المضيق             |
| Larache                    | 29154         | 13079         | 12374         | 13426         | 16284         | 14363         | 12016         | العرانش            |
| Jebha                      | 655           | 1059          | 1456          | 2096          | 2320          | 2938          | 3372          | الجبهة             |
| Assilah                    | 69            | 58            | 64            | 77            | 79            | 74            | 63            | أصيلة              |
| Ksar seghir                | ...           | 67            | 64            | 43            | 2             | 4             | 27            | القصر الصغير       |
| Martil                     | 26            | 12            | -             | -             | -             | -             | -             | مرتيل              |
| Ouad Laou                  | 9             | 9             | 10            | 248           | 1782          | 2             | 573           | واد لو             |
| <b>Valeur (en 1000DH)</b>  | <b>243122</b> | <b>260389</b> | <b>237278</b> | <b>287914</b> | <b>326207</b> | <b>369437</b> | <b>410959</b> | القيمة (بالف درهم) |
| Tanger                     | 114519        | 143552        | 127891        | 169326        | 177579        | 201274        | 225909        | طنجة               |
| M'Diq                      | 34731         | 34731         | 33931         | 33354         | 34265         | 47156         | 52283         | المضيق             |
| Larache                    | 87852         | 70737         | 64997         | 72152         | 99201         | 107629        | 113030        | العرانش            |
| Jebha                      | 2527          | 5410          | 4965          | 8168          | 8281          | 10595         | 14990         | الجبهة             |
| Assilah                    | 2955          | 2735          | 2833          | 2740          | 2766          | 2629          | 2211          | أصيلة              |
| Ksar seghir                | ...           | 2964          | 2649          | 1802          | 84            | 148           | 832           | القصر الصغير       |
| Martil                     | 526           | 248           | -             | -             | -             | -             | -             | مرتيل              |
| Ouad Laou                  | 12            | 12            | 12            | 372           | 4031          | 6             | 1704          | واد لو             |

Source : Office National des Pêches et Délégations Régionales

المصدر : المكتب الوطني للصيد البحري و مندوبيات الجهوية

كمية السمك و فواكه البحر المراقبة حسب الصنف و الإقليم أو الولاية (بالطن)، 2007

Tableau 38 :

QUANTITE DE POISSONS ET DE FRUITS DE MER CONTROLEE SELON LE TYPE DE  
PRODUITS ET LA PROVINCE/WILAYA (en Tonne), 2007

جدول 38 :

| Type de Produits    | شفشاون      | العرانش     | طنجة        | المضيق-الغنيديق | تطوان       | المجموع      | الصنف                 |
|---------------------|-------------|-------------|-------------|-----------------|-------------|--------------|-----------------------|
|                     | Chefchaouen | Larache     | Tanger      | M'diq-Fnideq    | Tétouan     | Total        |                       |
| Poissons Pélagiques |             |             | 7248        |                 |             | <b>18615</b> | السمك السطحي (الأزرق) |
| Poissons Blancs     | 3735        | 3038        | 1358        | 1334            | 3260        | <b>1358</b>  | السمك الأبيض (العمقي) |
| Céphalopodes        | -           | -           | -           |                 | -           | -            | الرخويات              |
| Crustacés           | -           | 407         | -           | 80              | 100         | <b>587</b>   | القشريات              |
| <b>Total</b>        | <b>3735</b> | <b>3445</b> | <b>8606</b> | <b>1414</b>     | <b>3360</b> | <b>20560</b> | المجموع               |

Source : Directions Provinciales de l'Agriculture

المصدر : المديرات الإقليمية للفلاحة و المركز الجهوي للإستثمار الفلاحي للكويس بالعرانش

et l' Office Régional de Mise en Valeur Agricole de Loukkos ( Larache )

Tableau 39 :

المبيعات في سوق السمك حسب الميناء ، 2007

جدول 39 :

## VENTES A LA HALLE DE POISSONS DE MARREE PAR PORT: 2007

| Ports                | المبيعات في سوق السمك حسب الميناء ، 2007         |  |  |  | المجموع<br>Total | الموانئ             |
|----------------------|--|--|--|--|------------------|---------------------|
|                      | الثلاثة أشهر الأولى<br>1 <sup>er</sup> trimestre | الثلاثة أشهر الثانية<br>2 <sup>ème</sup> trimestre | الثلاثة أشهر الثالثة<br>3 <sup>ème</sup> trimestre | الثلاثة أشهر الرابعة<br>4 <sup>ème</sup> trimestre |                  |                     |
| <b>Tanger</b>        |  |  |  |  |                  | <b>طنجة</b>         |
| Quantité (En Tonne)  | 1842   | 2226   | 1378   | 1098   | <b>6544</b>      | الكمية (بالطن)      |
| Valeur (En 1000 Dhs) | 36090  | 90426  | 51729  | 27965  | <b>206210</b>    | القيمة (1000 درهم)  |
| Transit (En Tonne)   | 445455   | 485606   | 814880   | 637802   | <b>2383743</b>   | العبور (بالطن)      |
| <b>Assilah</b>       |  |  |  |  |                  | <b>أصيلة</b>        |
| Quantité (En Tonne)  | 7  | 20   | 27   | 9  | <b>63</b>        | الكمية (بالطن)      |
| Valeur (En 1000 Dhs) | 383  | 845  | 554  | 428  | <b>2210</b>      | القيمة (1000 درهم)  |
| <b>Ksar Sghir</b>    |  |  |  |  |                  | <b>القصر الصغير</b> |
| Quantité (En Tonne)  | -  | 2  | 24   | 1  | <b>27</b>        | الكمية (بالطن)      |
| Valeur (En 1000 Dhs) | 32   | 49   | 735  | 16   | <b>832</b>       | القيمة (1000 درهم)  |
| <b>Larache</b>       |  |  |  |  |                  | <b>العرانش</b>      |
| Quantité (En Tonne)  | 2250   | 3183   | 2907   | 3766   | <b>12106</b>     | الكمية (بالطن)      |
| Valeur (En 1000 Dhs) | 23848  | 36700  | 29595  | 22887  | <b>113030</b>    | القيمة (1000 درهم)  |
| <b>Jebha</b>         |  |  |  |  |                  | <b>الجبهة</b>       |
| Quantité (En Tonne)  | ...  | ...  | ...  | ...  | <b>3372</b>      | الكمية (بالطن)      |
| Valeur (En 1000 Dhs) | ...  | ...  | ...  | ...  | <b>14990</b>     | القيمة (1000 درهم)  |
| <b>M'Diq</b>         |  |  |  |  |                  | <b>المضيق</b>       |
| Quantité (En Tonne)  | ...  | ...  | ...  | ...  | <b>7212</b>      | الكمية (بالطن)      |
| Valeur (En 1000 Dhs) | ...  | ...  | ...  | ...  | <b>52283</b>     | القيمة (1000 درهم)  |
| <b>Ouad Laou</b>     |  |  |  |  |                  | <b>واد لو</b>       |
| Quantité (En Tonne)  | ...  | ...  | ...  | ...  | <b>573</b>       | الكمية (بالطن)      |
| Valeur (En 1000 Dhs) | ...  | ...  | ...  | ...  | <b>1704</b>      | القيمة (1000 درهم)  |
| <b>Total Région</b>  |  |  |  |  |                  | <b>مجموع الجهة</b>  |
| Quantité (En Tonne)  | ...  | ...  | ...  | ...  | <b>2398162</b>   | الكمية (بالطن)      |
| Valeur (En 1000 Dhs) | ...  | ...  | ...  | ...  | <b>376269</b>    | القيمة (1000 درهم)  |

Source : Délégations Régionales de l'Office National des Pêches

المصدر : المندوبيات الجهوية للمكتب الوطني للصيد البحري

Tableau 40: **REPARTITION DES APPORTS EN POISSONS INDUSTRIELS SELON L'ESPECE : 2007** : جدول 40 : توزيع السمك المصنع حسب النوع ، 2007

| Ports                   | المردين  | الشائكات المزعانف<br>(العظيميات) | سمك الرنك | اصناف أخرى     | المجموع | الموانئ             |
|-------------------------|----------|----------------------------------|-----------|----------------|---------|---------------------|
|                         | Sardines | Maquereaux                       | Saurels   | Autres espèces | total   |                     |
| <b>Tanger</b>           |          |                                  |           |                |         | <b>طنجة</b>         |
| Quantité (En Tonne)     | 1272     | 480                              | 1319      | 5856           | 8927    | الكمية (بالطن)      |
| Valeur (En 1000 Dhs)    | 6940     | 1632                             | 7293      | 210043         | 225908  | القيمة (1000 درهم)  |
| <b>Assilah</b>          |          |                                  |           |                |         | <b>أصيلة</b>        |
| Quantités (en 1000 Kg ) | 3        | 4                                | 1         | 55             | 63      | الكمية (بالطن)      |
| Valeurs (En 1000 dh)    | 19       | 9                                | 5         | 2178           | 2211    | القيمة (1000 درهم)  |
| <b>Ksar Sghir</b>       |          |                                  |           |                |         | <b>القصر الصغير</b> |
| Quantité (En Tonne)     | -        | -                                | -         | 27             | 27      | الكمية (بالطن)      |
| Valeur (En 1000 Dhs)    | -        | -                                | -         | 832            | 832     | القيمة (1000 درهم)  |
| <b>Larache</b>          |          |                                  |           |                |         | <b>العرانش</b>      |
| Quantité (En Tonne)     | 2904     | 3930                             | 1853      | 3418           | 12105   | الكمية (بالطن)      |
| Valeur (En 1000 Dhs)    | 14630    | 8248                             | 9300      | 80852          | 113030  | القيمة (1000 درهم)  |
| <b>Jebha</b>            |          |                                  |           |                |         | <b>الجبهة</b>       |
| Quantité (En Tonne)     | ...      | ...                              | ...       | ...            | 3372    | الكمية (بالطن)      |
| Valeur (En 1000 Dhs)    | ...      | ...                              | ...       | ...            | 14990   | القيمة (1000 درهم)  |
| <b>M'Diq</b>            |          |                                  |           |                |         | <b>المضيق</b>       |
| Quantité (En Tonne)     | ...      | ...                              | ...       | ...            | 7212    | الكمية (بالطن)      |
| Valeur (En 1000 Dhs)    | ...      | ...                              | ...       | ...            | 52283   | القيمة (1000 درهم)  |
| <b>Ouad Laou</b>        |          |                                  |           |                |         | <b>واد لو</b>       |
| Quantité (En Tonne)     | ...      | ...                              | ...       | ...            | 573     | الكمية (بالطن)      |
| Valeur (En 1000 Dhs)    | ...      | ...                              | ...       | ...            | 1704    | القيمة (1000 درهم)  |
| <b>Total Région</b>     |          |                                  |           |                |         | <b>مجموع الجهة</b>  |
| Quantité (En Tonne)     | ...      | ...                              | ...       | ...            | 28907   | الكمية (بالطن)      |
| Valeur (En 1000 Dhs)    | ...      | ...                              | ...       | ...            | 395968  | القيمة (1000 درهم)  |

Source : Office National des Pêches et Délégations Régionales

المصدر : المكتب الوطني للصيد البحري و المندوبيات الجهوية

Tableau 41: **UTILISATION DES PRODUITS DE LA PECHE MARITIME** : جدول 41 : استعمال منتوجات الصيد البحري (بالطن)، 2007  
(EN 1000 TONNE) , 2007

| Ports        | الإستهلاك المحلي    | معلبات    | التعليج     | فضلات السمك   | التعليج    | المجموع | الموانئ      |
|--------------|---------------------|-----------|-------------|---------------|------------|---------|--------------|
|              | Consommation locale | Conserves | Congélation | Sous produits | Salaisons  | Total   |              |
| Tanger       | 8927                | -         | -           | -             | -          | 8927    | طنجة         |
| M'Diq*       | 10103               | -         | -           | -             | -          | 10103   | المضيق*      |
| Larache      | 11284               | -         | -           | -             | 822        | 12106   | العرانش      |
| Jebha*       | 2938                | -         | -           | -             | -          | 2938    | الجبهة*      |
| Ksar seghir  | 27                  | -         | -           | -             | -          | 27      | القصر الصغير |
| Assilah      | 63                  | -         | -           | -             | -          | 63      | أصيلة        |
| Martil       | ...                 | ...       | ...         | ...           | ...        | ...     | مرتيل        |
| Ouad Laou*   | 1487                | -         | -           | -             | -          | 1487    | واد لو*      |
| <b>Total</b> | <b>34829</b>        | -         | -           | -             | <b>822</b> | 35651   | المجموع      |

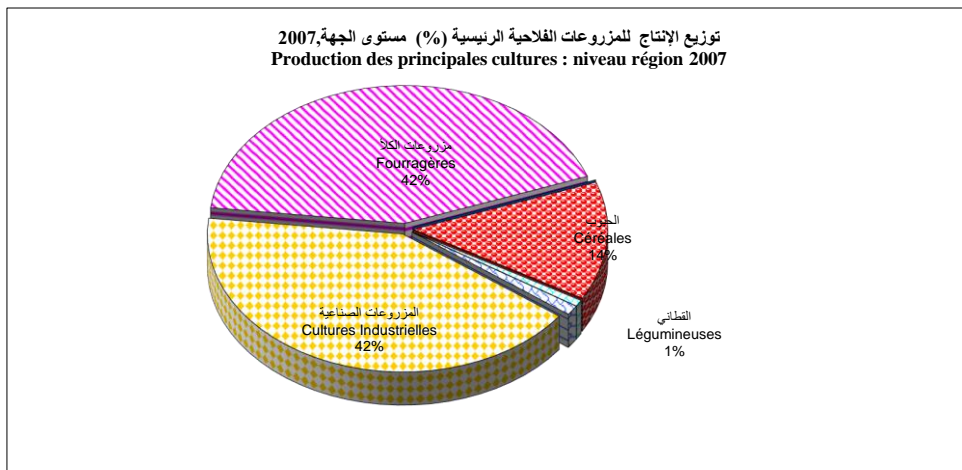
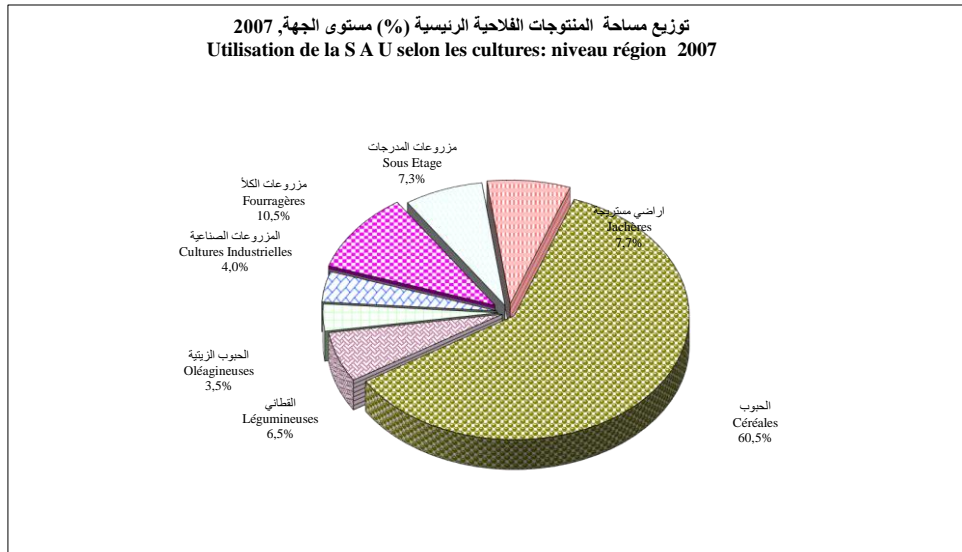
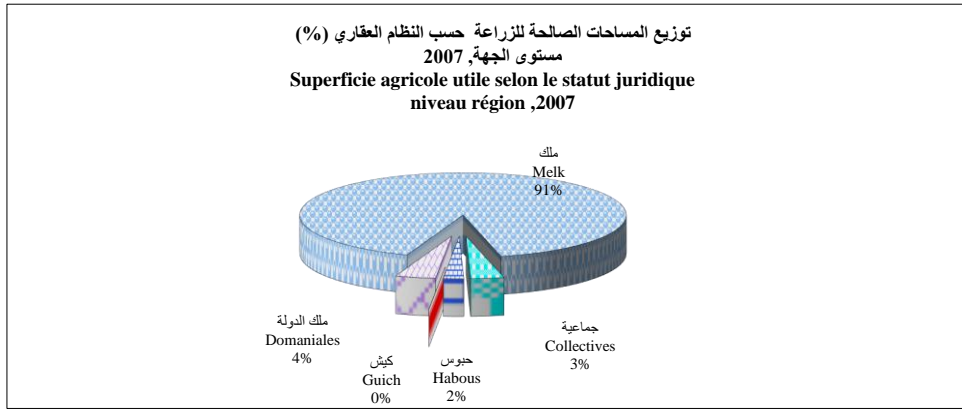
Source : Office National des Pêches et Délégations Provinciales

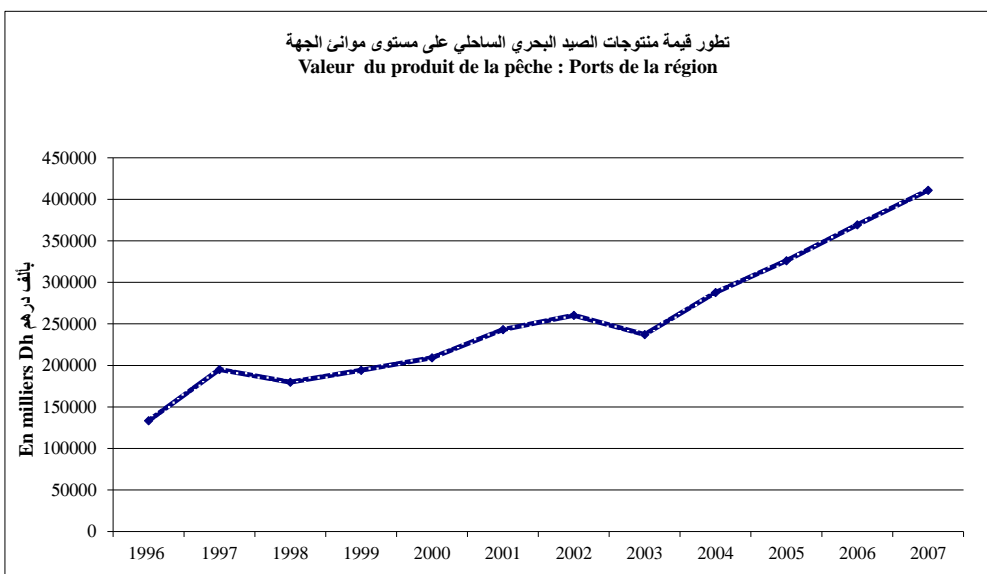
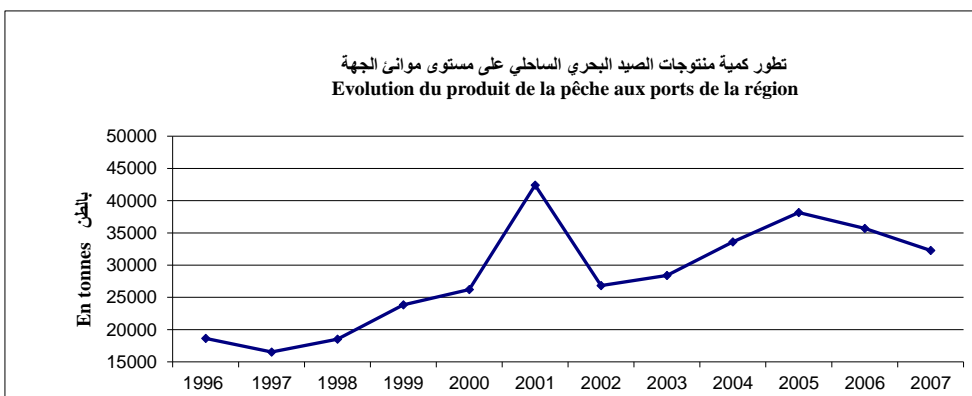
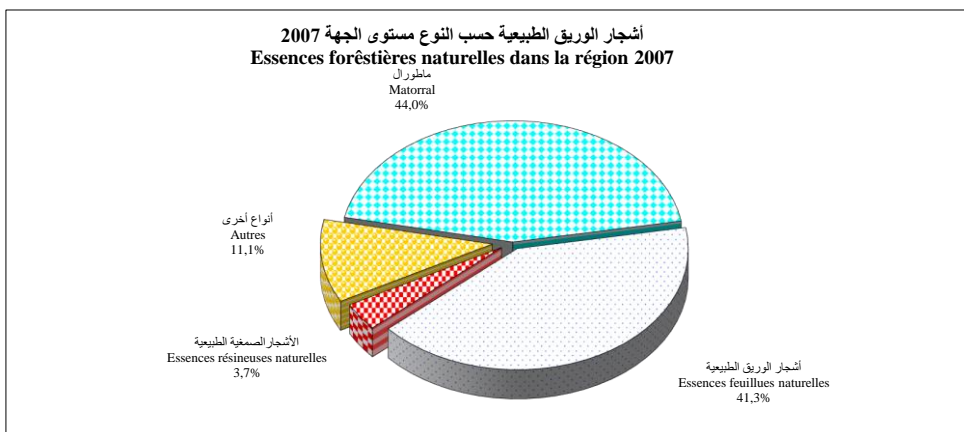
المصدر : المكتب الوطني للصيد البحري والمندوبيات الإقليمية

(\*) : Données 2006

(\*) : معطيات 2006







## الطاقة و الماء

### ENERGIE ET EAU

[Sommaire](#)

LISTE DES TABLEAUX :

قائمة الجداول :

|             |   |           |
|-------------|---|-----------|
| Tableau 1 : | القدرات المنشأة من طرف المكتب الوطني للكهرباء (بمليون الكيلواط)<br>PUISSANCE INSTALLEE PAR L'O.N.E (en Millions Kw)   | جدول 1:   |
| Tableau 2 : | الإنتاج الصافي للكهرباء حسب معامل المكتب الوطني للكهرباء (بمليون كيلواط في الساعة)<br>PRODUCTION NETTE D'ELECTRICITE SELON LES USINES DE L'O.N.E  | جدول 2:   |
| Tableau 3 : | مبيعات الطاقة الكهربائية من طرف المكتب الوطني للكهرباء حسب الإقليم أو العمالة (بمليون كيلواط في الساعة)<br>VENTES D'ELECTRICITE PAR L'O.N.E SELON LA PROVINCE /PREFECTURE<br>(En Millions de Kwh)                         | جدول 3:   |
| Tableau 4 : | كهربة الجماعات و الدواوير حسب طرق التزويد و الإقليم أو العمالة، 2004 (البرنامج العام لكهربة العالم القروي)<br>ELECTRIFICATION DES COMMUNES ET DOUARS PAR MODE D'APPROVISIONNEMENT<br>SELON LA PROVINCE /PREFECTURE , 2004 | جدول 4:   |
| Tableau 5 : | عدد المشتركين (م.وك) حسب الإقليم أو العمالة، 2006<br>NOMBRE D' ABONNEES (ONE) SELON LA PROVINCE /PREFECTURE, 2006   | جدول 5:   |
| Tableau 6 : | استهلاك الطاقة الكهربائية (بالكيلواط في الساعة ) حسب طبيعة المشتركين و الإقليم أو العمالة، 2004<br>CONSOMMATION D'ELECTRICITE ( en 1000 Kwh) SELON LE TYPE D' ABONNEES PAR<br>PROVINCE /PREFECTURE, 2004                  | جدول 6 :  |
| Tableau 7 : | استثمار الوكالات المستقلة للتوزيع حسب النوع و الإقليم أو الولاية، 2004<br>INVESTISSEMENT DES REGIES AUTONOMES DE DISTRIBUTION PAR OBJET ET<br>PROVINCE/WILAYA, 2004   | جدول 7 :  |
| Tableau 8 : | طول شبكة التوزيع (بالكيلومتر) حسب التوتر و الإقليم أو الولاية ، 2007<br>LONGUEUR DU RESEAU (en km),PAR TYPE DE TENSION ET LA PROVINCE/ WILAYA<br>,2007  | جدول 8 :  |
| Tableau 9 : | الاشتراكات المنجزة حسب نوع التوتر و الوكالة ، 2007<br>BRANCHEMENTS EXECUTES SELON LE TYPE DE TENSION, 2007  | جدول 9 :  |
| Tableau 10: | المشتريات من الطاقة الكهربائية بالقيمة و الكمية حسب الوكالة، 2007<br>ACHATS D'ENERGIE ELECTRIQUE EN QUANTITE ET VALEUR PAR REGIE ,2007  | جدول 10 : |

## الطاقة و الماء

### ENERGIE ET EAU

[Sommaire](#)

LISTE DES TABLEAUX :

قائمة الجداول :

|              |   |           |
|--------------|---|-----------|
| Tableau 11:  | المبيعات من الطاقة الكهربائية بالكمية و القيمة حسب الوكالة ، 2007<br>VENTES D'ENERGIE ELECTRIQUE EN QUANTITE ET VALEUR PAR REGIE ,2007  | جدول 11 : |
| Tableau 12 : | عدد المشتركين حسب الصنف ، التوتر و الوكالة ، 2007<br>NOMBRE D'ABONNEES PAR TYPE DE TENSION ET PAR REGIE ,2007   | جدول 12 : |
| Tableau 13 : | عدد الحوادث حسب نوع التوتر و الوكالة ، 2004<br>NOMBRE D'INCIDENTS PAR TYPE DE TENSION ET PAR REGIE, 2004  | جدول 13 : |
| Tableau 14 : | عدد مستخدمي قطاع الكهرباء حسب الصنف و الوكالة المستقلة للتوزيع ، 2007<br>EFFECTIF DU PERSONNEL DU DEPARTEMENT ELECTRICITE PAR CATEGORIE ET PAR REGIE AUTONOME DE DISTRUBITION, 2007         | جدول 14 : |
| Tableau 15:  | أثمنة الكهرباء الموضوعة من طرف الدولة حسب التوتر و الإستعمال (بالدرهم/ك.و.س)<br>TARIF D' ELECTRICITE REGLEMENTE PAR L'ETAT SELON LA TENSION ET L'USAGE<br>(en Dh/Kwh)                       | جدول 15 : |
| Tableau 16 : | استثمار (ب 1000 درهم) الوكالة المستقلة للتوزيع حسب النوع و الإقليم أو الولاية، 2007<br>INVESTISSEMENTS (en 1000 DH) DES REGIES AUTONOMES DE DISTRIBUTION PAR OBJET ET PROVINCE/WILAYA ,2007 | جدول 16 : |
| Tableau 17:  | طول شبكة التوزيع (بالكيلومتر) و الاشتراكات حسب الإقليم أو الولاية ، 2004<br>LONGUEUR DU RESEAU (en km) ET BRANCHEMENTS SELON LA PROVINCE/WILAYA ,2004                                       | جدول 17 : |
| Tableau 18 : | المشتريات من الماء الصالح للشرب بالكمية و القيمة حسب الوكالة، 2007<br>ACHATS D'EAU EN QUANTITE ET VALEUR PAR LES REGIES ,2007   | جدول 18 : |
| Tableau 19 : | مبيعات الماء الصالح للشرب بالكمية و القيمة حسب نوع المشتركين و الوكالة ، 2007<br>VENTES D'EAU EN QUANTITE ET VALEUR PAR TYPE D'ABONNES ET REGIES ,2007                                      | جدول 19 : |
| Tableau 20 : | عدد المشتركين حسب الصنف و الوكالة ، 2007<br>NOMBRE D'ABONNES SELON LEUR CATEGORIE ET REGIES,2007  | جدول 20 : |

|              |  |           |
|--------------|--|-----------|
| Tableau 21 : | عدد مستخدمي قطاع الماء حسب الصنف و الوكالة المستقلة للتوزيع ، 2004<br>PERSONNEL DU DEPARTEMENT EAU PAR CATEGORIE ET REGIE AUTONOME DE<br>DISTRUBITION, 2004  | جدول 21 : |
| Tableau 22 : | أمنة الماء الصالح للشرب الموضوعه من طرف الدولة (بالدرهم/م3) حسب الإقليم /الولاية، الوسط القروي 2004<br>TARIFS ONEP REGLEMENTES PAR L'ETAT (En Dh/m3) SELON LE MILIEU ET LA<br>PROVINCE /PREFECTURE,MILIEU RURAL 2004 | جدول 22 : |
| Tableau 23 : | أمنة الماء الصالح للشرب الموضوعه من طرف الدولة (بالدرهم/م3) حسب الإقليم /الولاية، الوسط الحضري<br>TARIFS REGIE REGLEMENTES PAR L'ETAT (En Dh/m3) SELON LA PROVINCE/WILAYA,<br>MILIEU URBAIN                          | جدول 23 : |
| Tableau 24 : | إنتاج الماء الصالح للشرب من طرف محطات المعالجة<br>PRODUCTION D'EAU POTABLE DES STATIONS DE TRAITEMENT  | جدول 24 : |
| Tableau 25   | إنتاج و مبيعات الماء الصالح للشرب بالكمية و القيمة حسب الإقليم أو الولاية، 2007<br>PRODUCTION ET VENTES D'EAU EN QUANTITE ET VALEUR SELON LA<br>PROVINCE/PREFECTURE ,2007  | جدول 25 : |
| Tableau 26 : | الاستثمارات المنجزة من طرف المكتب الوطني للماء الصالح للشرب حسب الإقليم أو العمالة، 2007<br>INVESTISSEMENT REALISE PAR L'O.N.E.P SELON LA PROVINCE/PREFECTURE, 2007  | جدول 26 : |
| Tableau 27 : | طرق تزويد الجماعات بالماء الصالح للشرب حسب الإقليم أو العمالة ، 2007<br>MODE D'APPROVISIONNEMENT DES COMMUNES EN EAU POTABLE PAR PROVINCE<br>/PREFECTURE, 2007   | جدول 27 : |
| Tableau 28 : | سدود الجهة ،<br>BARRAGES DE LA REGION,   | جدول 28 : |

1- SECTEUR ELECTRICITE

1- قطاع الكهرباء

Tableau 1 : القدرات المنشأة من طرف المكتب الوطني للكهرباء (بمليون الكيلواط) جدول 1:

**PUISSANCE INSTALLEE PAR L'O.N.E (en Millions Kw)**

| Usines                 | 2002  | 2003  | 2004  | 2005  | 2006  | 2007  | المعامل             |
|------------------------|-------|-------|-------|-------|-------|-------|---------------------|
| <b>- Hydrauliques</b>  |       |       |       |       |       |       | المائية             |
| Usine Taurart          | 2,0   | 2,0   | 2,0   | 2,0   | 2,0   | 2,0   | معامل الترات        |
| Oued El Makhazine      | 36,0  | 36,0  | 36,0  | 36,0  | 36,0  | 36,0  | واد المخازن         |
| Oued Laou              | 14,0  | 14,0  | 14,0  | 14,0  | 14,0  | 14,0  | واد لو              |
| <b>- Thermiques</b>    |       |       |       |       |       |       | الحرارية            |
| Tanger                 | 40,0  | 40,0  | 40,0  | 40,0  | 40,0  | 40,0  | طنجة                |
| Tétouan                | 139,0 | 139,0 | 139,0 | 139,0 | 139,0 | 139,0 | تطوان               |
| Cycle combiné Tahadart | -     | -     | -     | -     | 385,0 | 385,0 | دورة مزدوجة تهادارت |
| <b>- Eolien</b>        |       |       |       |       |       |       | الهوائية            |
| Tétouan                | -     | 50,4  | 50,4  | 50,4  | 50,4  | 50,4  | تطوان               |

Source : Office National d'Electricité المصدر: المكتب الوطني للكهرباء (م.و.ك)

Tableau 2 : الإنتاج الصافي للكهرباء حسب معامل المكتب الوطني للكهرباء (بمليون كيلواط في الساعة) جدول 2:

**PRODUCTION NETTE D'ELECTRICITE SELON LES USINES DE L'O.N.E (en Millions Kwh)**

| Usines                 | 2002         | 2003         | 2004         | 2005          | 2006          | 2007          | المعامل             |
|------------------------|--------------|--------------|--------------|---------------|---------------|---------------|---------------------|
| <b>- Hydrauliques</b>  | <b>88,3</b>  | <b>146,3</b> | <b>108,4</b> | <b>34,4</b>   | <b>44,5</b>   | <b>28,3</b>   | المائية             |
| O. El Makhazine        | 53,8         | 93,7         | 68,0         | 18,0          | 15,0          | 16,3          | واد المخازن         |
| Oued Laou              | 27,4         | 44,0         | 33,2         | 12,4          | 24,0          | 8,5           | واد لو              |
| Usine Taurart          | 7,1          | 8,6          | 7            | 4,0           | 5,5           | 3,5           | معامل الترات        |
| <b>- Thermiques</b>    | <b>22,0</b>  | <b>22,7</b>  | <b>20,4</b>  | <b>2093,3</b> | <b>2570,3</b> | <b>2873,9</b> | الحرارية            |
| Tanger                 | 0,1          | 0,5          | 7,0          | 0,9           | 0,6           | 3,2           | طنجة                |
| Tétouan                | 21,9         | 22,2         | 13,4         | 89,1          | 57,4          | 47,7          | تطوان               |
| Cycle combiné Tahadart | -            | -            | -            | 2003,3        | 2512,3        | 2823,0        | دورة مزدوجة تهادارت |
| <b>- Eolien</b>        | <b>144,0</b> | <b>187,9</b> | <b>185,8</b> | <b>190,9</b>  | <b>174,0</b>  | <b>182,2</b>  | الهوائية            |
| Tétouan                | 144,0        | 187,9        | 185,8        | 190,9         | 174,0         | 182,2         | تطوان               |
| <b>Total</b>           | <b>254,3</b> | <b>356,9</b> | <b>314,6</b> | <b>2318,6</b> | <b>2788,8</b> | <b>3084,4</b> | <b>المجموع</b>      |

Source : Office National d'Electricité-Compagne Eolienne du Déroit المصدر: المكتب الوطني للكهرباء (م.و.ك) - المحطة الحرارية للمضيق

مبيعات الطاقة الكهربائية من طرف المكتب الوطني للكهرباء حسب الإقليم أو العمالة  
(بمليون كيلواط في الساعة )

Tableau 3 :

**VENTES D'ELECTRICITE PAR L'O.N.E SELON LA PROVINCE /PREFECTURE**  
(En Millions de Kwh)

جدول 3:

| Province/<br>Préfecture | 2000          | 2001          | 2002          | 2003          | 2004          | 2005          | 2006          | الإقليم / العمالة |
|-------------------------|---------------|---------------|---------------|---------------|---------------|---------------|---------------|-------------------|
| Chefchaouen             | 19,7          | 23,7          | 29,0          | 35,1          | 39,5          | 45,0          | 59,0          | شفشاون            |
| Fahs-Anjra              | -             | -             | -             | -             | -             | 330,0         | 384,0         | فحص-أنجرة         |
| Larache                 | 188,4         | 209,2         | 193,0         | 220,9         | 231,8         | 255,5         | 252,0         | العرانش           |
| Tanger-Assilah          | 566,7         | 614,8         | 670,7         | 732,6         | 749,6         | 468,0         | 498,0         | طنجة-أصيلة        |
| Tétouan                 | 334,0         | 360,6         | 363,1         | 377,2         | 420,1         | 433,0         | 464,0         | تطوان             |
| <b>Total</b>            | <b>1108,8</b> | <b>1208,3</b> | <b>1255,8</b> | <b>1365,8</b> | <b>1441,0</b> | <b>1531,5</b> | <b>1657,0</b> | <b>المجموع</b>    |

Source : Office National d'Electricité

المصدر : المكتب الوطني للكهرباء (م.و.ك)

كهربية الجماعات و الدواوير حسب طرق التزويد و الإقليم أو العمالة ، 2004  
(البرنامج العام لكهربية العالم القروي)

Tableau 4 :

**ELECTRIFICATION DES COMMUNES ET DOUARS PAR MODE**  
**D'APPROVISIONNEMENT SELON LA PROVINCE /PREFECTURE , 2004**  
( PROGRAMME PERG )

جدول 4:

| Province/<br>Préfecture | مجموع الجماعات<br>القروية |                        | الجماعات<br>المستفيدة | الدواوير المستفيدة | الإقليم / العمالة |
|-------------------------|---------------------------|------------------------|-----------------------|--------------------|-------------------|
|                         | Total Communes<br>rurales | communes<br>desservies | Douars<br>desservis   |                    |                   |
| Chefchaouen             | 33                        | 21                     | 139                   | شفشاون             |                   |
| Fahs Anjra              | 8                         | 5                      | 88                    | فحص أنجرة          |                   |
| Larache                 | 17                        | 9                      | 10                    | العرانش            |                   |
| Tanger Assilah          | 8                         | 6                      | 110                   | طنجة-أصيلة         |                   |
| Tétouan                 | ...                       | ...                    | 173                   | تطوان              |                   |
| <b>Total</b>            | 66                        | 41                     | 520                   | <b>المجموع</b>     |                   |

Source : Services Provinciaux de l'Office National d'Electricité

المصدر : المصالح الإقليمية للمكتب الوطني للكهرباء

عدد المشتركين (م.و.ك) حسب الإقليم أو العمالة، 2006

Tableau 5 :

**NOMBRE D' ABONNES (ONE) SELON LA PROVINCE /PREFECTURE, 2006**

جدول 5:

| Abonnées       | الأسر   | الجماعات المحلية الإدارات | المستهلكون الكبار        | المجموع                  | المشركون       |
|----------------|---------|---------------------------|--------------------------|--------------------------|----------------|
|                | Ménages | Administrations           | Collectivités<br>Locales | Gros Consommat.<br>Total |                |
| Chefchaouen    | 72066   | 638                       | ...                      | 77728                    | شفشاون         |
| Fahs Anjra     | 11451   | 83                        | ...                      | 12184                    | فحص أنجرة      |
| Larache        | 17517   | 110                       | ...                      | 18779                    | العرانش        |
| M'diq-Fnideq   | 981     | 4                         | ...                      | 1003                     | المضيق-الفيندق |
| Tanger Assilah | 6139    | 150                       | ...                      | 6628                     | طنجة-أصيلة     |
| Tétouan        | 15045   | 184                       | ...                      | 15384                    | تطوان          |
| <b>Total</b>   | 123199  | 1169                      | ...                      | 131706                   | <b>المجموع</b> |

Source : Services Provinciaux de l'Office National d'Electricité

المصدر : المصالح الإقليمية للمكتب الوطني للكهرباء

استهلاك الطاقة الكهربائية ( بالكيلواط في الساعة ) حسب طبيعة المشتركين والإقليم أو العمالة، 2004

Tableau 6 :

**CONSOMMATION D'ELECTRICITE ( en 1000 Kwh ) SELON LE TYPE  
D' ABONNES PAR PROVINCE /PREFECTURE, 2004**

جدول 6 :

| Province/<br>Préfecture | الجماعات المحلية الإدارات |                 |                          | المستهلكون الكبار     | المجموع | الإقليم / العمالة |
|-------------------------|---------------------------|-----------------|--------------------------|-----------------------|---------|-------------------|
|                         | الأسر<br>Ménages          | Administrations | Collectivités<br>Locales | Gros<br>Consommateurs | Total   |                   |
| Chefchaouen             | 1757172                   | 139957          | ...                      | ...                   | 1897129 | شفشاون            |
| Fahs Anjra              | 4893                      | 125             | 129                      | -                     | 1897129 | الفحص أنجرة       |
| Larache                 | 116619                    | 27446           | ...                      | ...                   | ...     | العرانش           |
| Tanger Assilah          | 3030                      | 307             | 133                      | -                     | 3336    | طنجة-أصيلة        |
| Tétouan *               | 11794                     | 1032            | -                        | -                     | 12826   | تطوان *           |

Source : Services Provinciaux de l'Office National d'Electricité  
(\*): Données 2003المصدر: المصالح الإقليمية للمكتب الوطني للكهرباء  
(\*): إحصائيات 2003

استثمار (ب 1000 درهم) الوكالات المستقلة للتوزيع حسب النوع و الإقليم أو الولاية، 2007

Tableau 7 :

**INVESTISSEMENT (en 1000 dh) DES REGIES AUTONOMES DE DISTRIBUTION PAR  
OBJET ET PROVINCE/WILAYA, 2007**

جدول 7 :

| Objet                      | الوكالة المستقلة<br>لتوزيع الماء والكهرباء<br>(العرانش) |                 | أمنديس<br>(طنجة)*      | أمنديس (تطوان)*       | المجموع       | النوع           |
|----------------------------|---|-----------------|------------------------|-----------------------|---------------|-----------------|
|                            | المكتب الوطني<br>لل كهرباء (شفشاون)                     | ONE Chefchaouen | AMENDIS<br>(W.Tanger)* | AMENDIS*<br>(Tétouan) | Total         |                 |
| Infrastructure             | ...   | 6779            | 21827                  | 23134                 | 51740         | البنية التحتية  |
| Distribution               | ...   | 9293            | 19785                  | 10447                 | 39525         | التوزيع         |
| Moyens d'Exploitation      | ...   | 2511            | 7095                   | 3250                  | 12856         | وسائل الإستغلال |
| Travaux Avec Participation | ...   | 3718            | 13588                  | 4952                  | 22258         | أشغال بالشراكة  |
| <b>Total</b>               | ...   | <b>22301</b>    | <b>62295</b>           | <b>41783</b>          | <b>126379</b> | <b>المجموع</b>  |

Source : Régies Autonomes de Distribution d'Eau et d'Electricité et ONE pour chefchaouen  
(\*): Données 2004المصدر: الوكالات المستقلة لتوزيع الماء و الكهرباء  
(\*): إحصائيات 2004

طول شبكة التوزيع (بالكيلومتر) حسب التوتر و الإقليم أو الولاية ، 2007

Tableau 8 :

**LONGUEUR DU RESEAU (en km), PAR TYPE DE TENSION ET LA  
PROVINCE/WILAYA ,2007**

جدول 8 :

| Province/<br>Wilaya | التوتر المتوسط<br>M. Tension |            | التوتر المنخفض<br>B. Tension |             | المجموع<br>Total |             | الإقليم / الولاية |
|---------------------|------------------------------|------------|------------------------------|-------------|------------------|-------------|-------------------|
|                     | تحت الأرض                    |            | تحت الأرض                    |             | تحت الأرض        |             |                   |
|                     | Sous<br>Terrains             | Aériens    | S/Terrains                   | Aériens     | S/Terrains       | Aériens     |                   |
| Chefchaouen         | ...                          | ...        | ...                          | ...         | ...              | ...         | شفشاون            |
| Larache             | 65                           | 253        | 62                           | 207         | 127              | 460         | العرانش           |
| Ksar Kébir          | 58                           | 129        | 28                           | 228         | 86               | 357         | القصر الكبير      |
| W. Tanger*          | 438                          | 289        | 675                          | 826         | 1113             | 1115        | ولاية طنجة*       |
| Tétouan             | 442                          | 165        | 295                          | 700         | 737              | 865         | تطوان             |
| <b>Total</b>        | <b>1003</b>                  | <b>836</b> | <b>1060</b>                  | <b>1961</b> | <b>2063</b>      | <b>2797</b> | <b>المجموع</b>    |

Source : Régies Autonomes de Distribution d'Eau et d'Electricité et ONE pour chefchaouen  
(\*): Données 2004المصدر: الوكالات المستقلة لتوزيع الماء و الكهرباء  
(\*): إحصائيات 2004



Tableau 9 : الاشتراكات المنجزة حسب نوع التوتر و الوكالة ، 2007 : جدول 9 :  
BRANCHEMENTS EXECUTES SELON LE TYPE DE TENSION, 2007

| Tension         | الوكالة المستقلة لتوزيع الماء والكهرباء للمغرب (شفشاون) |                  | أمانديس (طنجة)*     | أمانديس (تطوان)   | المجموع     | نوع التوتر     |
|-----------------|---|------------------|---------------------|-------------------|-------------|----------------|
|                 | ONE Chefchaouen   | RADEEL (Larache) | AMENDIS* (W.Tanger) | AMENDIS (Tétouan) | Total       |                |
| Moyenne Tension | ...   | ...              | ...                 | ...               | ...         | التوتر المتوسط |
| Basse Tension   | ...   | 2464             | 3988                | 3535              | 9987        | التوتر المنخفض |
| <b>Total</b>    | ...   | <b>2464</b>      | <b>3988</b>         | <b>3535</b>       | <b>9987</b> | <b>المجموع</b> |

Source : Régies Autonomes de Distribution d'Eau et d'Electricité

المصدر: الوكالات المستقلة لتوزيع الماء و الكهرباء

(\*) : Données 2004

(\*) : إحصائيات 2004

Tableau 10: المشتريات من الطاقة الكهربائية بالقيمة و الكمية حسب الوكالة، 2007 : جدول 10 :  
ACHATS D'ENERGIE ELECTRIQUE EN QUANTITE ET VALEUR PAR REGIE ,2007

| Régie               | الكمية (بألف ك.و.س)     | القيمة (بألف درهم)  | الوكالة  |
|---------------------|-------------------------|---------------------|--|
|                     | Quantité ( en 1000 Kwh) | Valeur ( en 1000Dh) |  |
| AMENDIS ( Tanger) * | 721295                  | 445477              | أمانديس (طنجة)*                                    |
| AMENDIS (Tétouan)   | 422108                  | 301677              | أمانديس (تطوان)                                    |
| RADEEL (Larache)    | 189767                  | 143586              | الوكالة المستقلة لتوزيع الماء و الكهرباء (العرانش) |
| <b>Total</b>        | <b>1333170</b>          | <b>890740</b>       | <b>المجموع</b>                                     |

Source: Régies Autonomes de Distribution d'Eau et d'Electricité

المصدر: الوكالات المستقلة لتوزيع الماء و الكهرباء

(\*) : Données 2004

(\*) : إحصائيات 2004

المبيعات من الطاقة الكهربائية بالكمية و القيمة حسب الوكالة ، 2007  
 Tableau 11: VENTES D'ENERGIE ELECTRIQUE EN QUANTITE ET VALEUR PAR REGIE ,2007  
 جدول 11 :

| Rubrique                             | المكتب الوطني<br>(شغشاون) | الوكالة المستقلة<br>لتوزيع الماء والكهرباء<br>(العرش) | أمنديس<br>(طنجة)*    | أمنديس<br>(تطوان)    | المجموع        | فئة                         |
|--------------------------------------|---------------------------|---|----------------------|----------------------|----------------|-----------------------------|
|                                      | ONE                       | RADEEL  | AMENDIS<br>(Tanger)* | AMENDIS<br>(Tétouan) | Total          |                             |
| <b>Moyenne Tension</b>               |                           |   |                      |                      |                | <b>التوتر المتوسط</b>       |
| <b>Quantité (En 1000 Kwh)</b>        | ...                       | <b>59832</b>  | <b>331064</b>        | <b>146533</b>        | <b>537429</b>  | <b>الكمية (ب ألف ك.و.س)</b> |
| dont * Particuliers                  | ...                       | 48499   | ...                  | 126686               | ...            | منها: الخواص                |
| * Administrations                    | ...                       | 11333   | ...                  | 19847                | ...            | الإدارات                    |
| * Offices et Régies                  | ...                       | ...   | ...                  | ...                  | ...            | المكاتب و الوكالات          |
| <b>Valeur (En 1000 Dhs)</b>          | ...                       | <b>47865</b>  | <b>219213</b>        | <b>118066</b>        | <b>385144</b>  | <b>القيمة (بألف درهم)</b>   |
| dont * Particuliers                  | ...                       | 38799   | ...                  | 102345               | ...            | منها: الخواص                |
| * Administrations                    | ...                       | 9066  | ...                  | 15721                | ...            | الإدارات                    |
| * Offices et Régies                  | ...                       | ...   | ...                  | ...                  | ...            | المكاتب و الوكالات          |
| <b>Basse Tension</b>                 |                           |   |                      |                      |                | <b>التوتر المنخفض</b>       |
| <b>Quantité (En 1000 Kwh)</b>        | ...                       | <b>114171</b>   | <b>276030</b>        | <b>245185</b>        | <b>635386</b>  | <b>الكمية (ب ألف ك.و.س)</b> |
| dont * Particuliers                  | ...                       | 96429   | 207976               | 200462               | 504867         | منها: الخواص                |
| * Administrations                    | ...                       | 16451   | 7642                 | 18965                | 43058          | الإدارات                    |
| * Eclairage public                   | ...                       | ...   | 24383                | 20032                | 44415          | الإنارة العمومية            |
| * Gros consommateurs-particuliers    | ...                       | 1291  | 36029                | 5726                 | 43046          | كبار المستهلكين-الأشخاص     |
| <b>Valeur (En 1000 Dhs)</b>          | ...                       | <b>105341</b>   | <b>301575</b>        | <b>281803</b>        | <b>688719</b>  | <b>القيمة (بألف درهم)</b>   |
| dont * Particuliers                  | ...                       | 86786   | 174666               | 222558               | 484010         | منها: الخواص                |
| * Administrations                    | ...                       | 17109   | 10279                | 27821                | 55209          | الإدارات                    |
| * Eclairage public                   | ...                       | ...   | 22481                | 22516                | 44997          | الإنارة العمومية            |
| * Gros consommateurs et particuliers | ...                       | 1446  | 94149                | 8908                 | 104503         | كبار المستهلكين-الأشخاص     |
| <b>Total</b>                         |                           |   |                      |                      |                | <b>المجموع</b>              |
| <b>Quantité (En 1000 Kwh)</b>        | ...                       | <b>174003</b>   | <b>607094</b>        | <b>391718</b>        | <b>1172815</b> | <b>الكمية (ب ألف ك.و.س)</b> |
| <b>Valeur (En 1000 Dhs)</b>          | ...                       | <b>153206</b>   | <b>520788</b>        | <b>399869</b>        | <b>1073863</b> | <b>القيمة (بألف درهم)</b>   |

Source : Régies Autonomes de Distribution d'Eau et d'Electricité

المصدر: الوكالات المستقلة لتوزيع الماء و الكهرباء

(\*) : Données 2004

(\*) : إحصائيات 2004

Tableau 12 : عدد المشتركين حسب الصنف ، التوتر و الوكالة ، 2007 : جدول 12 :  
NOMBRE D'ABONNEES PAR TYPE DE TENSION ET PAR REGIE ,2007

| Rubrique                | المكتب الوطني<br>للتوزيع الكهربائي<br>(شفاون) | الوكالة المستقلة<br>لتوزيع الماء والكهرباء<br>(العرانش) | أمنديس<br>(طنجة)*    | أمنديس<br>(تطوان)    | المجموع       | فئة               |
|-------------------------|---|---|----------------------|----------------------|---------------|-------------------|
|                         | ONE   | RADEEL  | AMENDIS<br>(Tanger)* | AMENDIS<br>(Tétouan) | Total         |                   |
| Moyenne Tension         | ...   | 154   | 401                  | 220                  | 775           | التوتر المتوسط    |
| Basse Tension           | ...   | 62432   | 152901               | 146782               | 362115        | التوتر المنخفض    |
| * Administrations       | ...   | 425   | 841                  | 953                  | 2219          | الإدارات          |
| * Particuliers          | ...   | 61389   | 148192               | 129606               | 339187        | الخواص            |
| * Gros consommateurs    | ...   | 426   | 3868                 | 15499                | 19793         | المستهلكون الكبار |
| * Offices               | ...   | 118   | ...                  | 380                  | 498           | الوكالات          |
| * Collectivites Locales | ...   | 74  | ...                  | 344                  | 418           | الجماعات المحلية  |
| <b>Total</b>            | ...   | <b>62586</b>  | <b>153302</b>        | <b>147002</b>        | <b>362890</b> | <b>المجموع</b>    |

Source : Régies Autonomes de Distribution d'Eau et d'Electricité

المصدر : الوكالات المستقلة لتوزيع الماء و الكهرباء

(\*) : Données 2004

(\*) : إحصائيات 2004

Tableau 13 : عدد الحوادث حسب نوع التوتر و الوكالة ، 2004 : جدول 13 :  
NOMBRE D'INCIDENTS PAR TYPE DE TENSION ET PAR REGIE, 2004

| Rubrique                 | الوكالة المستقلة<br>لتوزيع الماء والكهرباء<br>(العرانش) | أمنديس<br>(طنجة)    | أمنديس<br>(تطوان)    | المجموع     | فئة                      |
|--------------------------|---|---------------------|----------------------|-------------|--------------------------|
|                          | RADEEL  | AMENDIS<br>(Tanger) | AMENDIS<br>(Tétouan) | Total       |                          |
| Basse Tension            | ...   | ...                 | ...                  | ...         | التوتر المنخفض           |
| Haute et Moyenne Tension | ...   | ...                 | ...                  | ...         | التوتر المرتفع و المتوسط |
| <b>Total</b>             | <b>1785</b>   | <b>...</b>          | <b>6398</b>          | <b>8183</b> | <b>المجموع</b>           |

Source : Régies Autonomes de Distribution d'Eau et d'Electricité

المصدر : الوكالات المستقلة لتوزيع الماء و الكهرباء

عدد مستخدمي قطاع الكهرباء حسب الصنف و الوكالة المستقلة للتوزيع ، 2007

Tableau 14 : EFFECTIF DU PERSONNEL DU DEPARTEMENT ELECTRICITE PAR CATEGORIE ET PAR REGIE AUTONOME DE DISTRUBITION, 2007 : جدول 14 :

| Catégorie                   | المكتب الوطني     | الوكالة المستقلة                 | أمانديس           | أمانديس *          | المجموع    | الصنف          |
|-----------------------------|-------------------|----------------------------------|-------------------|--------------------|------------|----------------|
|                             | للكهرباء (شفشاون) | لتوزيع الماء والكهرباء (العرانش) | (طنجة)*           | (تطوان)            |            |                |
|                             | ONE               | RADEEL                           | AMENDIS (Tanger)* | AMENDIS (Tétouan)* | Total      |                |
| Hors cadre (cat 15 et plus) | ...               | -                                | 1                 | 1                  | 2          | خارج الإطار    |
| Cadres (Cat 10-14)          | ...               | 4                                | 16                | 12                 | 32         | الأطر          |
| Mâitrises (Cat 6-9)         | ...               | 17                               | 78                | 71                 | 166        | أعوان الإشراف  |
| Exécutions (Cat 1-5)        | ...               | 44                               | 91                | 148                | 283        | أعوان التنفيذ  |
| Temporaires                 | ...               | -                                | 1                 | 28                 | 29         | المؤقتون       |
| <b>Total</b>                | ...               | <b>65</b>                        | <b>187</b>        | <b>260</b>         | <b>512</b> | <b>المجموع</b> |

Source : Régies Autonomes de Distribution d'Eau et d'Electricité et ONE pour cheffchaouen

المصدر : الوكالات المستقلة لتوزيع الماء و الكهرباء

(\*) : Données 2004

(\*) : إحصائيات 2004

أثمنة الكهرباء الموضوعة من طرف الدولة حسب التوتر و الإستعمال (بالدرهم/ك.و.س)

Tableau 15: TARIFS D' ELECTRICITE REGLEMENTES PAR L'ETAT SELON LA TENSION ET L'USAGE (en Dh/Kwh) : جدول 15 :

| Usage                   | تاريخ التطبيق      |            |            |            |            | الإستعمال               |
|-------------------------|--------------------|------------|------------|------------|------------|-------------------------|
|                         | Date d'application |            |            |            |            |                         |
|                         | 1/10/97            | 01/07/1998 | 01/10/2000 | 01/01/2002 | 01/01/2004 |                         |
| <b>Basse Tension</b>    |                    |            |            |            |            | <b>التوتر المنخفض</b>   |
| Usage domestique:       |                    |            |            |            |            | الإستعمالات المنزلية    |
| 1 à 100 Kwh             | 0,842              | 0,842      | 0,842      | 0,787      | 0,842      | 0 إلى 100 ك.و.س         |
| 101 à 200 Kwh           | 0,906              | 0,906      | 0,906      | 0,868      | 0,906      | 101 إلى 200 ك.و.س       |
| 201 à 500 Kwh           | 0,985              | 0,985      | 0,985      | 0,952      | 0,985      | 201 إلى 500 ك.و.س       |
| Plus de 500 Kwh         | 1,346              | 1,346      | 1,346      | 1,308      | 1,346      | أكثر من 500 ك.و.س       |
| Eclairage privé         |                    |            |            |            |            | الإضاءة الخاصة          |
| 1 à 100 Kwh             | ...                | ...        | 0,849      | 0,787      | 0,842      | 0 إلى 100 ك.و.س         |
| 101 à 200 Kwh           | ...                | ...        | 0,906      | 0,868      | 0,906      | 101 إلى 200 ك.و.س       |
| 201 à 500 Kwh           | ...                | ...        | 0,985      | 0,952      | 0,985      | 201 إلى 500 ك.و.س       |
| Plus de 500 Kwh         | ...                | ...        | 1,346      | 1,308      | 1,346      | أكثر من 500 ك.و.س       |
| Eclairage patenté       |                    |            |            |            |            | الإضاءة الخاضعة للضريبة |
| 0 à 150 Kwh             | 0,842              | 0,842      | 1,177      | 0,945      | 1,177      | 0 إلى 150 ك.و.س         |
| Plus de 150 Kwh         | 0,906              | 0,906      | 1,308      | 1,039      | 1,308      | أكثر من 150 ك.و.س       |
| Eclairage administratif | 1,220              | 1,220      | 1,220      | 1,220      | 1,220      | إدارة الإدارات          |
| Eclairage public        | 1,060              | 1,060      | 1,006      | 0,947      | 1,006      | الإضاءة العمومية        |
| Force motrice           |                    |            |            |            |            | القوة المحركة           |
| 1 à 100 Kwh             | 1,060              | 1,060      | 1,060      | 0,998      | 1,060      | 0 إلى 100 ك.و.س         |
| 101 à 500 Kwh           | 1,113              | 1,113      | 1,113      | 1,063      | 1,113      | 101 إلى 500 ك.و.س       |
| Plus de 500 Kwh         | 1,272              | 1,272      | 1,272      | 1,213      | 1,272      | أكثر من 500 ك.و.س       |

Source : Office National d'Electricité Ministère des Affaires Générales du Gouvernement

المصدر : المكتب الوطني للكهرباء

## 2- SECTEUR EAU

## 2- قطاع الماء

استثمار (ب 1000 درهم) الوكالة المستقلة لتوزيع حسب النوع و الإقليم أو الولاية، 2007

Tableau 16 : INVESTISSEMENTS (en 1000 DH) DES REGIES AUTONOMES DE DISTRIBUTION PAR OBJET ET PROVINCE/WILAYA ,2007 : جدول 16 :

| Rubrique                   | المكتب الوطني للماء<br>الصالح للشرب<br>(شفشاون) | الوكالة المستقلة<br>لتوزيع الماء والكهرباء<br>(العرائش) | أمانديس<br>(طنجة)*   | أمانديس*<br>(تطوان)   | المجموع       | فئة             |
|----------------------------|---|---|----------------------|-----------------------|---------------|-----------------|
|                            | ONEP  | RADEEL  | AMENDIS<br>(Tanger)* | AMENDIS<br>(Tétouan)* | Total         |                 |
| Infrastructure             | 5543  | 18768   | 8695                 | 55395                 | 88401         | البنية التحتية  |
| Distribution               | 11358   | 16444   | 7204                 | 11716                 | 46722         | التوزيع         |
| Moyens d'Exploitation      | -   | 1830  | 2580                 | 1937                  | 6347          | وسائل الإستغلال |
| Travaux Avec Participation | -   | 2997  | 9887                 | 13389                 | 26273         | أشغال بالشراكة  |
| <b>Total</b>               | <b>16901</b>                                    | <b>40039</b>  | <b>28366</b>         | <b>82437</b>          | <b>167743</b> | <b>المجموع</b>  |

Source : Régies Autonomes de Distribution d'Eau et d'Electricité et ONEP pour chefchaouen

المصدر: الوكالات المستقلة لتوزيع الماء و الكهرباء

(\*) : Données 2004

(\*) : إحصائيات 2004

طول شبكة التوزيع (بالكيلومتر) و الاشتراكات حسب الإقليم أو الولاية ، 2004

Tableau 17: LONGUEUR DU RESEAU (en km) ET BRANCHEMENTS SELON LA PROVINCE/WILAYA ,2004 : جدول 17 :

| Province/<br>Wilaya | شبكة التوزيع<br>Longueur du Réseau |           |             | الاشتراكات<br>Branchements |              | المجموع     | الإقليم / الولاية |
|---------------------|------------------------------------|-----------|-------------|----------------------------|--------------|-------------|-------------------|
|                     | التوزيع                            | النقل     | المجموع     | العادية                    | الإدارية     |             |                   |
|                     | Distribution                       | Transport | Total       | Normaux                    | Administrat, |             |                   |
| Chefchaouen         | ...                                | ...       | ...         | ...                        | ...          | ...         | شفشاون            |
| Larache*            | 371                                | 67        | 438         | ...                        | ...          | 2010        | العرائش *         |
| W. Tanger           | ...                                | ...       | ...         | ...                        | ...          | ...         | ولاية طنجة        |
| Tétouan             | 724                                | -         | 724         | ...                        | ...          | 2015        | تطوان             |
| <b>Total</b>        | <b>1095</b>                        | <b>67</b> | <b>1162</b> | ...                        | ...          | <b>4025</b> | <b>المجموع</b>    |

Source : Régies Autonomes de Distribution d'Eau et d'Electricité et ONEP pour Chefchaouen

المصدر: الوكالات المستقلة لتوزيع الماء و الكهرباء و المكتب الوطني

(\*) : Données 2005

(\*) : إحصائيات 2005

المشتريات من الماء الصالح للشرب بالكمية و القيمة حسب الوكالة، 2007

Tableau 18 : ACHATS D'EAU EN QUANTITE ET VALEUR PAR LES REGIES ,2007 : جدول 18 :

| Régie             | الكمية<br>(بألف م <sup>3</sup> )      | القيمة<br>(بألف درهم)   | الوكالة  |
|-------------------|---------------------------------------|-------------------------|--|
|                   | Quantité<br>(en 1000 m <sup>3</sup> ) | Valeur<br>(en 1000 dhs) |  |
| RADEEL ( Larache) | 16077                                 | 43874                   | الوكالة المستقلة لتوزيع الماء و الكهرباء (العرائش) |
| AMENDIS (Tanger)* | 40738                                 | 111420                  | أمانديس (طنجة)*                                    |
| AMENDIS (Tétouan) | 25765                                 | 73188                   | أمانديس (تطوان)                                    |
| <b>Total</b>      | <b>82580</b>                          | <b>228482</b>           | <b>المجموع</b>                                     |

Source : Régies Autonomes de Distribution d'Eau et d'Electricité et ONEP pour Chefchaouen

المصدر: الوكالات المستقلة لتوزيع الماء و الكهرباء

(\*) : Données 2004

(\*) : إحصائيات 2004

Tableau 19 : مبيعات الماء الصالح للشرب بالكمية و القيمة حسب نوع المشتركين و الوكالة ، 2007 : جدول 19 : VENTES D'EAU EN QUANTITE ET VALEUR PAR TYPE D'ABONNES ET REGIES ,2007

| Abonnés                              | المكتب الوطني للماء<br>الصالح للشرب<br>(شفشاون) | الوكالة المستقلة<br>لتوزيع الماء والكهرباء<br>(العرانش) | أمانديس<br>(طنجة)* | أمانديس<br>(تطوان) | المجموع | المشركون                     |
|--------------------------------------|---|---|--------------------|--------------------|---------|------------------------------|
|                                      | ONEP  | RADEEL  | AMENDIS*           | AMENDIS            | Total   |                              |
| <b>* Particuliers</b>                |   |   |                    |                    |         | <b>الخواص</b>                |
| - Quantité (en 1000 m <sup>3</sup> ) | ...   | 7453  | 24328              | 16016              | 47797   | الكمية (ألف م <sup>3</sup> ) |
| - Valeur (en 1000 dhs)               | ...   | 35153   | 154238             | 103507             | 292898  | القيمة (بألف درهم)           |
| <b>* Gros Consommateurs</b>          |   |   |                    |                    |         | <b>المستهلكون الكبار</b>     |
| - Quantité (en 1000 m <sup>3</sup> ) | ...   | 894   | 1481               | 1537               | 3912    | الكمية (ألف م <sup>3</sup> ) |
| - Valeur (en 1000 dhs)               | ...   | 4217  | 7881               | 13830              | 25928   | القيمة (بألف درهم)           |
| <b>* Administrations(*)</b>          |   |   |                    |                    |         | <b>الإدارات</b>              |
| - Quantité (en 1000 m <sup>3</sup> ) | ...   | 1199  | 2152               | 1357               | 4708    | الكمية (ألف م <sup>3</sup> ) |
| - Valeur (en 1000 dhs)               | ...   | 5657  | 23542              | 15988              | 45187   | القيمة (بألف درهم)           |
| <b>* Collectivités locales</b>       |   |   |                    |                    |         | <b>الجماعات المحلية</b>      |
| - Quantité (en 1000 m <sup>3</sup> ) | ...   | ...   | ...                | ...                | ...     | الكمية (ألف م <sup>3</sup> ) |
| - Valeur (en 1000 dhs)               | ...   | ...   | ...                | ...                | ...     | القيمة (بألف درهم)           |
| <b>* Autres</b>                      |   |   |                    |                    |         | <b>مشركون آخرون</b>          |
| - Quantité (en 1000 m <sup>3</sup> ) | ...   | 655   | 1989               | 1316               | 3960    | الكمية (ألف م <sup>3</sup> ) |
| - Valeur (en 1000 dhs)               | ...   | 3090  | 10504              | 7824               | 21418   | القيمة (بألف درهم)           |
| <b>Total</b>                         |   |   |                    |                    |         | <b>المجموع</b>               |
| - Quantité (en 1000 m <sup>3</sup> ) | ...   | 10201   | 29950              | 20226              | 60377   | الكمية (ألف م <sup>3</sup> ) |
| - Valeur (en 1000 dhs)               | ...   | 48117   | 196165             | 141149             | 385431  | القيمة (بألف درهم)           |

Source : Régies Autonomes de Distribution d'Eau et d'Electricité et l'ONEP pour Chefchaouen pour Larache administrations inclus CL

المصدر : الوكالات المستقلة لتوزيع الماء و الكهرباء بالترتيب للإعرانث الإدارات تضم الجماعات المحلية (\*): إحصائيات 2004

Tableau 20 : عدد المشتركين حسب الصنف و الوكالة ، 2007 : جدول 20 : NOMBRE D'ABONNES SELON LEUR CATEGORIE ET REGIES,2007

| Catégorie d'Abonnés            | المكتب الوطني للماء<br>الصالح للشرب<br>(شفشاون) | الوكالة المستقلة<br>لتوزيع الماء والكهرباء<br>(العرانش) | أمانديس<br>(طنجة)*   | أمانديس<br>(تطوان)   | المجموع       | نوع المشتركين     |
|--------------------------------|---|---|----------------------|----------------------|---------------|-------------------|
|                                | ONEP  | RADEEL  | AMENDIS<br>(Tanger)* | AMENDIS<br>(Tétouan) | Total         |                   |
| <b>* Particuliers</b>          | 16759   | 42880   | 124080               | 115494               | 299213        | الأفراد           |
| <b>* Gros Consommateurs</b>    | -   | 95  | 43                   | 294                  | 432           | المستهلكون الكبار |
| <b>* Administrations</b>       | 394   | 413   | 925                  | 855                  | 2587          | الإدارات          |
| <b>* Collectivités locales</b> | -   | 61  | ...                  | -                    | 61            | الجماعات المحلية  |
| <b>* Autres</b>                | 136   | 136   | 45                   | 79                   | 396           | آخرون             |
| <b>Total</b>                   | <b>17289</b>                                    | <b>43585</b>  | <b>125093</b>        | <b>116722</b>        | <b>302689</b> | <b>المجموع</b>    |

Source : Régies Autonomes de Distribution d'Eau et d'Electricité et ONEP pour Chefchaouen

المصدر : الوكالات المستقلة لتوزيع الماء و الكهرباء و المكتب الوطني للماء الصالح للشرب (شفشاون) (\*): إحصائيات 2004

عدد مستخدمي قطاع الماء حسب الصنف و الوكالة المستقلة للتوزيع ، 2004  
 Tableau 21 : PERSONNEL DU DEPARTEMENT EAU PAR CATEGORIE ET REGIE AUTONOME DE DISTRIBUTION, 2004 : جدول 21

| Catégorie                      | المكتب الوطني للماء   | الوكالة المستقلة                    | أمنديس (طنجة)    | أمنديس (تطوان)    | المجموع     | الصنف               |
|--------------------------------|-----------------------|-------------------------------------|------------------|-------------------|-------------|---------------------|
|                                | الصالح للشرب (شفشاون) | لتوزيع الماء والكهرباء (العرائش)(*) | AMENDIS (Tanger) | AMENDIS (Tétouan) | Total       |                     |
|                                | ONEP                  | RADEEL(*)                           |                  |                   |             |                     |
| Hors - Cadres (cat 14 et plus) | ...                   | -                                   | ...              | 3                 | 3           | خارج الإطار (+14)   |
| Cadres (Cat 10-15)             | ...                   | 3                                   | 113              | 10                | 126         | الأطر (10-15)       |
| Maitrises (Cat 6-9)            | ...                   | 15                                  | 207              | 92                | 314         | الميتريز (6-9)      |
| Exécutions (Cat 1-5)           | ...                   | 50                                  | 443              | 214               | 707         | أعوان التنفيذ (1-5) |
| Temporaires                    | ...                   | -                                   | 5                | 28                | 33          | المؤقتون            |
| <b>Total</b>                   | ...                   | <b>68</b>                           | <b>768</b>       | <b>347</b>        | <b>1183</b> | <b>المجموع</b>      |

Source : Régies Autonomes de Distribution d'Eau et d'Electricité et ONEP pour Chefchaouen

المصدر: الوكالات المستقلة لتوزيع الماء و الكهرباء

(\*) : Données 2007

(\*) : إحصائيات 2007

أثمان الماء الصالح للشرب المحددة من طرف الدولة (بالدرهم/م<sup>3</sup>) حسب الإقليم /الولاية، 2004: الوسط القروي  
 Tableau 22 : TARIFS DE L'EAU POTABLE REGLEMENTES PAR L'ETAT (En Dh/m3) SELON LA PROVINCE /PREFECTURE, 2004: milieu rural : جدول 22

| Province/Prefecture          | شفشاون      | فحص أنجرة  | العرائش | طنجة   | تطوان   | الإقليم / الولاية          |
|------------------------------|-------------|------------|---------|--------|---------|----------------------------|
|                              | Chefchaouen | Fahs Anjra | Larache | Tanger | Tétouan |                            |
| Consommation domestique      |             |            |         |        |         | الإستعمالات المنزلية       |
| - 0 à 24 m <sup>3</sup>      | 2,54        | 2,54       | -       | 2,54   | 2,54    | 0 إلى 24 م <sup>3</sup>    |
| - 24 à 60 m <sup>3</sup>     | 7,91        | 7,91       | -       | 7,91   | 7,91    | 24 إلى 60 م <sup>3</sup>   |
| - 60 à 120 m <sup>3</sup>    | 11,75       | 11,75      | -       | 11,75  | 11,75   | 60 إلى 120 م <sup>3</sup>  |
| - Plus de 120 m <sup>3</sup> | 11,80       | 11,80      | -       | 11,80  | 11,80   | أكثر من 120 م <sup>3</sup> |
| Consommation industrielle    | 7,15        | 7,15       | 3,82    | 7,15   | 6,68    | الإستهلاك الصناعي          |
| Consommation Préférentielle  | 7,70        | -          | 4,00    | -      | -       | الإستهلاك التفضيلي         |

Source : O N E P

المصدر: المكتب الوطني للماء الصالح للشرب

أتمنة الماء الصالح للشرب المحددة من طرف الدولة (بالدرهم/م<sup>3</sup>) حسب الإقليم/الولاية : الحضري  
 Tableau 23 : TARIFS REGIE REGLEMENTES PAR L'ETAT (En Dh/m<sup>3</sup>) SELON LA PROVINCE/WILAYA : جدول 23 : milieu urbain

| Province/<br>Wilaya          | تاريخ التطبيق<br>Date d'application |            |            |            | الإقليم/الولاية            |
|------------------------------|-------------------------------------|------------|------------|------------|----------------------------|
|                              | 1/10/95                             | 01/07/1998 | 01/11/2000 | 01/01/2002 |                            |
| <b>Larache</b>               |                                     |            |            |            | <b>العرائش</b>             |
| Consommation domestique      |                                     |            |            |            | الإستعمالات المنزلية       |
| - 0 - 8 m <sup>3</sup>       | 1,55                                | 1,55       | 1,55       | 1,55       | 8 - 0 م <sup>3</sup>       |
| - 9 - 20 m <sup>3</sup>      | 3,41                                | 3,58       | 4,94       | 4,94       | 20 - 9 م <sup>3</sup>      |
| -21 - 40 m <sup>3</sup>      | 3,92                                | 4,13       | 5,69       | 5,69       | 40 - 21 م <sup>3</sup>     |
| - Plus de 40 m <sup>3</sup>  | ...                                 | ...        | 5,74       | 5,74       | أكثر من 40 م <sup>3</sup>  |
| Consommation industrielle    | 2,75                                | 2,88       | 3,53       | 3,53       | الإستهلاك الصناعي          |
| Consommation Préférentielle  | ...                                 | 2,68       | 3,70       | 3,70       | الإستهلاك التفضيلي         |
| <b>Tanger</b>                |                                     |            |            |            | <b>طنجة</b>                |
| Consommation domestique      |                                     |            |            |            | الإستعمالات المنزلية       |
| - 0 - 8 m <sup>3</sup>       | 2,65                                | 2,65       | 2,48       | 2,65       | 8 - 0 م <sup>3</sup>       |
| - 9 - 20 m <sup>3</sup>      | 6,26                                | 6,44       | 6,32       | 6,72       | 20 - 9 م <sup>3</sup>      |
| -20 - 40 m <sup>3</sup>      | 9,46                                | 9,73       | 10,72      | 11,40      | 40 - 20 م <sup>3</sup>     |
| - Plus de 40 m <sup>3</sup>  | ...                                 | ...        | 10,77      | 11,45      | أكثر من 40 م <sup>3</sup>  |
| Consommation industrielle    | 5,01                                | 5,16       | 5,47       | 5,55       | الإستهلاك الصناعي          |
| Consommation Préférentielle  | ...                                 | 4,92       | ...        | 5,55       | الإستهلاك التفضيلي         |
| <b>Chefchaouen</b>           |                                     |            |            |            | <b>شفشاون</b>              |
| Consommation domestique      |                                     |            |            |            | الإستعمالات المنزلية       |
| - 0 - 24 m <sup>3</sup>      | -                                   | -          | -          | 1,79       | 24 - 0 م <sup>3</sup>      |
| -24 - 60 m <sup>3</sup>      | -                                   | -          | -          | 4,71       | 60 - 24 م <sup>3</sup>     |
| - 60 - 120 m <sup>3</sup>    | -                                   | -          | -          | 6,61       | 120 - 60 م <sup>3</sup>    |
| - Plus de 120 m <sup>3</sup> | -                                   | -          | -          | 6,66       | أكثر من 120 م <sup>3</sup> |
| Consommation industrielle    | -                                   | -          | -          | 4,21       | الإستهلاك الصناعي          |
| Consommation Préférentielle  | -                                   | -          | -          | 3,80       | الإستهلاك التفضيلي         |
| <b>Tétouan</b>               |                                     |            |            |            | <b>تطوان</b>               |
| Consommation domestique      |                                     |            |            |            | الإستعمالات المنزلية       |
| - 0 - 8 m <sup>3</sup>       | 1,55                                | 1,55       | 1,45       | 1,55       | 8 - 0 م <sup>3</sup>       |
| - 9 - 20 m <sup>3</sup>      | 3,41                                | 3,58       | 4,53       | 4,78       | 20 - 9 م <sup>3</sup>      |
| -21 - 40 m <sup>3</sup>      | 3,92                                | 4,13       | 5,21       | 5,50       | 40 - 20 م <sup>3</sup>     |
| - Plus de 40 m <sup>3</sup>  | ...                                 | ...        | 5,26       | 5,55       | أكثر من 40 م <sup>3</sup>  |
| Consommation industrielle    | 2,75                                | 2,88       | 3,64       | 3,53       | الإستهلاك الصناعي          |
| Consommation Préférentielle  | ...                                 | 2,68       | ...        | 3,57       | الإستهلاك التفضيلي         |

Source : Régies Autonomes de Distribution d'Eau et d'Electricité et Ministère des Affaires Générales

المصدر: الوكالات المستقلة لتوزيع الماء و الكهرباء و وزارة الشؤون العامة



Tableau 24 : إنتاج الماء الصالح للشرب من طرف محطات المعالجة : جدول 24 :  
**PRODUCTION D'EAU POTABLE DES STATIONS DE TRAITEMENT**

| Stations     | محطة المعالجة (السد) | تاريخ الشروع في العمل   | الإنتاج بآلف م <sup>3</sup>              |              |              |              |              | المحطة                     |
|--------------|----------------------|-------------------------|--|--------------|--------------|--------------|--------------|----------------------------|
|              |                      |                         | Production en Milliers de m <sup>3</sup> |              |              |              |              |                            |
|              | P. d'Eau Barrage     | Date de Mise en Service | 2001                                     | 2002         | 2003         | 2004         | 2005         |                            |
| Tanger       | I.Batouta            | 1968                    | 17637                                    | 13243        | 11189        | 15408        | 11278        | طنجة (ابن بطوطة)           |
| Tanger       | 9 Avril              | 1995                    | 22039                                    | 26714        | 29676        | 26341        | 29895        | طنجة (9 أبريل)             |
| Dar Chaoui   | 9 Avril              | 1995                    | 43                                       | 45           | 62           | 51           | 48           | دار الشاوي (9 أبريل)       |
| Tétouan      | Torita               | 1992                    | 10478                                    | 13972        | 12602        | 12450        | 8176         | تطوان (طوريطا)             |
| M'Diq        | Smir                 | 1992                    | 19173                                    | 16166        | 16736        | 15309        | 18523        | المضيق (أسمير)             |
| Ksar Kébir   | Oued Al Makhazen     | ...                     | -  | 1494         | 3680         | 4546         | 4272         | القصر الكبير (واد المخازن) |
| <b>Total</b> |                      |                         | <b>69370</b>                             | <b>71634</b> | <b>73945</b> | <b>74105</b> | <b>72192</b> | <b>المجموع</b>             |

Source : Office National de l'Eau Potable

المصدر : المكتب الوطني للماء الصالح للشرب

Tableau 25 : إنتاج و مبيعات الماء الصالح للشرب بالكمية و القيمة حسب الإقليم أو الولاية، 2007 : جدول 25 :  
**PRODUCTION ET VENTES D'EAU EN QUANTITE ET VALEUR SELON LA PROVINCE/PREFECTURE ,2007**

| Province/<br>Wilaya                     | شفشاوان<br>Chefchaouen | العرائش<br>Larache | طنجة أصيلة<br>Tanger Assilah | الفحص أنجرة<br>Fahs Anjra | تطوان<br>Tétouan | المجموع<br>Total | الإقليم أو الولاية            |
|---|------------------------|--------------------|------------------------------|---------------------------|------------------|------------------|-------------------------------|
| <b>Production (en 1000 m3)</b>          | <b>3505</b>            | <b>13622</b>       | <b>48900</b>                 | -                         | <b>25370</b>     | <b>91397</b>     | الإنتاج                       |
| Superficielle                           | 2348                   | 4783               | 40871                        | -                         | 23324            | 71326            | المياه السطحية                |
| Souterraine                             | 1157                   | 8839               | 8029                         | -                         | 2046             | 20071            | المياه الجوفية                |
| <b>Ventes Aux Régies</b>                |                        |                    |                              | -                         |                  |                  | المبيعات للوكالات             |
| - Quantité (en 1000 m3)                 | -                      | 12338              | 42387                        | -                         | 23596            | 78321            | الكمية (آلف م <sup>3</sup> )  |
| - Valeur (en 1000 dhs)                  | -                      | 39076              | ...                          | -                         | 71373            | 110449           | القيمة (بآلف درهم)            |
| <b>Ventes Aux Abonnés Consommateurs</b> |                        |                    |                              |                           |                  |                  | المبيعات للمستهلكين المشاركين |
| - Quantité (en 1000 m3)                 | -                      | 22                 | 140                          | 175                       | 10               | 347              | الكمية (آلف م <sup>3</sup> )  |
| - Valeur (en 1000 dhs)                  | -                      | 87                 | ...                          | ...                       | 77               | 164              | القيمة (بآلف درهم)            |
| <b>Nombre d'abonnés</b>                 | <b>17153</b>           | <b>545</b>         | <b>726</b>                   | <b>1183</b>               | ...              | <b>19607</b>     | عدد المشتركين                 |
| * Ménages                               | 16759                  | 536                | 701                          | 1168                      | ...              | 19164            | الأسر                         |
| * Gros Consommateurs                    | -                      | 9                  | -                            | -                         | ...              | 9                | المستهلكون الكبار             |
| * Administrations                       | 394                    | -                  | 20                           | 12                        | ...              | 426              | الإدارات                      |
| * Collectivités locales                 | -                      | -                  | 5                            | 3                         | ...              | 8                | الجماعات المحلية              |

Source : Office National de l'Eau Potable

المصدر : المكتب الوطني للماء الصالح للشرب

الاستثمارات المنجزة من طرف المكتب الوطني للماء الصالح للشرب حسب الإقليم أو العمالة، 2007  
 Tableau 26 : INVESTISSEMENT REALISE PAR L'O.N.E.P SELON LA PROVINCE/PREFECTURE, 2007 : جدول 26

| Province/<br>Préfecture | استثمارات<br>Investissement |                         | المجموع<br>Total | بالف درهم<br>الإقليم أو العمالة |
|-------------------------|-----------------------------|-------------------------|------------------|---------------------------------|
|                         | الإنتاج<br>Production       | التوزيع<br>Distribution |                  |                                 |
| Chefchaouen             | 5543                        | 11358                   | 16901            | شفشاون                          |
| Larache                 | -                           | 116                     | 116              | العرائش                         |
| Tanger Assilah          | 5290                        | 12724                   | 18014            | طنجة-أصيلة                      |
| Fahs Anjra              | 333000                      | 6634                    | 339634           | الفحص أنجرة                     |
| Tétouan*                | 15984                       | -                       | 15984            | تطوان *                         |
| <b>Total</b>            | <b>359817</b>               | <b>30832</b>            | <b>390649</b>    | <b>المجموع</b>                  |

Source : Office National de l'Eau Potable  
 (\*) : Données 2004

المصدر: المكتب الوطني للماء الصالح للشرب  
 (\*): إحصائيات 2004

طرق تزويد الجماعات بالماء الصالح للشرب حسب الإقليم أو العمالة ، 2007  
 Tableau 27 : MODE D'APPROVISIONNEMENT DES COMMUNES EN EAU POTABLE PAR PROVINCE /PREFECTURE, 2007 : جدول 27

| Province/<br>Préfecture  | شبكة التوزيع<br>raccordement au réseau | السقايات<br>العمومية | طرق أخرى | الإقليم أو العمالة |
|--------------------------|--|----------------------|----------|--------------------|
|                          |  | Fontaines Publiques  | Autres   |                    |
| <b>Chefchaouen</b>       |  |                      |          | شفشاون             |
| Nombre de Communes       | 12                                     | 4                    | -        | عدد الجماعات       |
| Nombre de Ménages        | 16896                                  | 19                   | -        | عدد الأسر          |
| <b>Larache</b>           |  |                      |          | العرائش            |
| Nombre de Communes       | 2                                      | 2                    | ...      | عدد الجماعات       |
| Nombre de Ménages        | 519                                    | 12                   | ...      | عدد الأسر          |
| <b>Fahs Anjra(*)</b>     |  |                      |          | الفحص أنجرة(*)     |
| Nombre de Communes       | 2                                      | -                    | -        | عدد الجماعات       |
| Nombre de Ménages        | 877                                    | -                    | -        | عدد الأسر          |
| <b>Tanger Assilah(*)</b> |  |                      |          | طنجة-أصيلة(*)      |
| Nombre de Communes       | 2                                      | 2                    | ...      | عدد الجماعات       |
| Nombre de Ménages        | 656                                    | ...                  | ...      | عدد الأسر          |
| <b>Tétouan</b>           |  |                      |          | تطوان              |
| Nombre de Communes       | ...                                    | ...                  | ...      | عدد الجماعات       |
| Nombre de Ménages        | ...                                    | ...                  | ...      | عدد الأسر          |
| <b>Total Région</b>      |  |                      |          | <b>مجموع الجهة</b> |
| Nombre de Communes       | <b>18</b>                              | <b>8</b>             | ...      | عدد الجماعات       |
| Nombre de Ménages        | <b>18948</b>                           | <b>31</b>            | ...      | عدد الأسر          |

Source : Office National de l'Eau Potable  
 (\*) : Données 2006

المصدر: المكتب الوطني للماء الصالح للشرب  
 (\*): إحصائيات 2006

3-BARRAGES

Tableau 28 :

سدود الجهة  
BARRAGES DE LA REGION

3- السدود

جدول 28 :

| Barrage           | تاريخ الإنشاء<br>Date de construction | الإقليم<br>Localisation (Province) | إستعمالات السد<br>Fonction  | الحجم الطبيعي<br>(بمليون م <sup>3</sup> )<br>volume normal<br>en millions m3 | نسبة ملء السد<br>(%)<br>Taux (%) de<br>remplissage | السد         |
|-------------------|---------------------------------------|------------------------------------|-----------------------------|--|--|--------------|
| Ali Thilat        | 1934                                  | chefchaouen                        | ر.ط. IE                     | 30,0   | 30   | علي طحيلات   |
| Nakhla            | 1961                                  | Tétouan                            | ر.م.مص<br>I.E.P.EI          | 5,7  | 5,7  | التخلة       |
| Ajras             | 1969                                  | Tétouan                            | ر. I                        | 3,0  | 3  | أغراس        |
| Ibn Battouta      | 1979                                  | Tanger                             | ر.م.مص<br>I.E.P.EI          | 35,0   | 35   | ابن بطوطة    |
| Oued el Makhazine | 1979                                  | Larache                            | ر.م.ط.مص.ف<br>I.E.EP.EI.LIN | 778,0  | 87,8   | واد المخازن  |
| Loukkous          | 1981                                  | Larache                            | ر. I                        | 4,0  | ...  | اللوكوس      |
| Boukhalef         | 1989                                  | Tanger                             | ر. I                        | 1,1  | ...  | بوخاليف      |
| Smir              | 1991                                  | Tétouan                            | م.مص EP.EI                  | 43,0   | 43,0   | أسمير        |
| Saboun            | 1991                                  | Tanger                             | ر. I                        | 1,1  | ...  | صابون        |
| Sghir             | 1991                                  | Tanger                             | ر. I                        | 2,3  | ...  | الصغير       |
| 9 Avril 1947      | 1995                                  | Tanger                             | ر.م.مص<br>I.E.P.EI          | 300,9  | 301  | 9 أبريل 1947 |
| Raouz             | 2002                                  | Tétouan                            | ر.م.<br>I.E.P               | 11,3   | ...  |              |

Source : Ministère de l'Equipement et Directions Provinciales

المصدر: وزارة التجهيز و المديريات الإقليمية

(\*) : Données 2004

(\*) : إحصائيات 2004

I : Irrigation

ر: ري

E P : Eau Potable

م: ماء صالح للشرب

I E : Irrigation et Energie

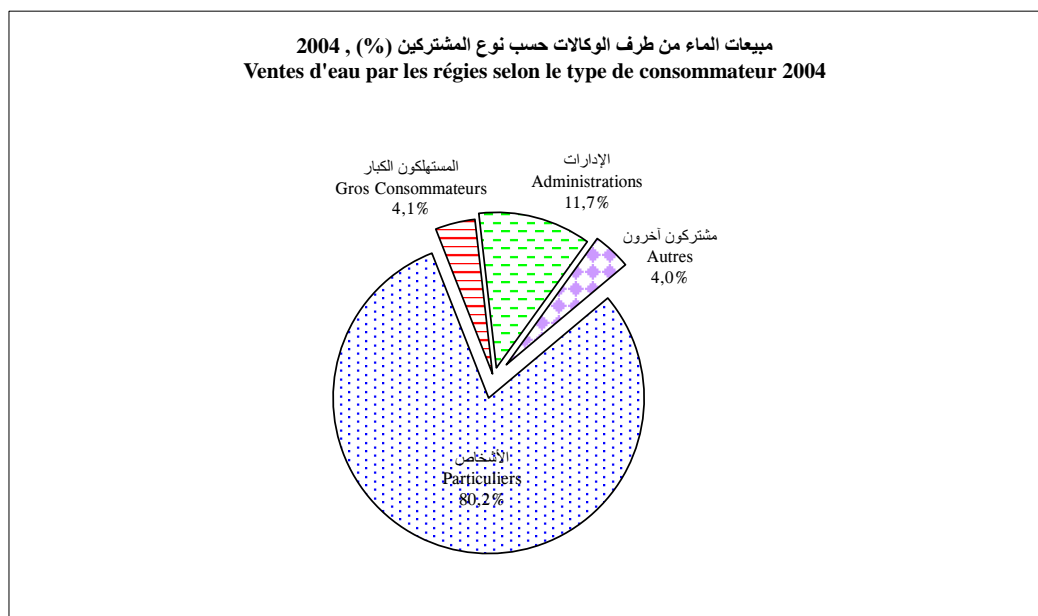
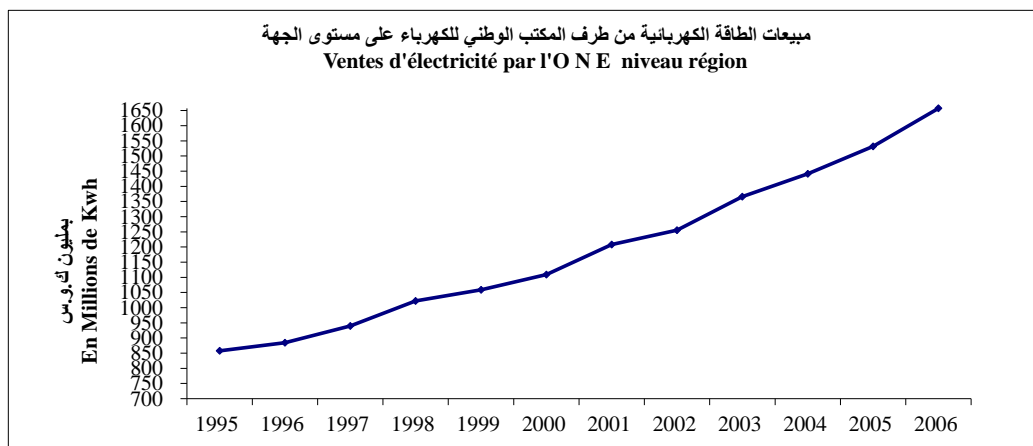
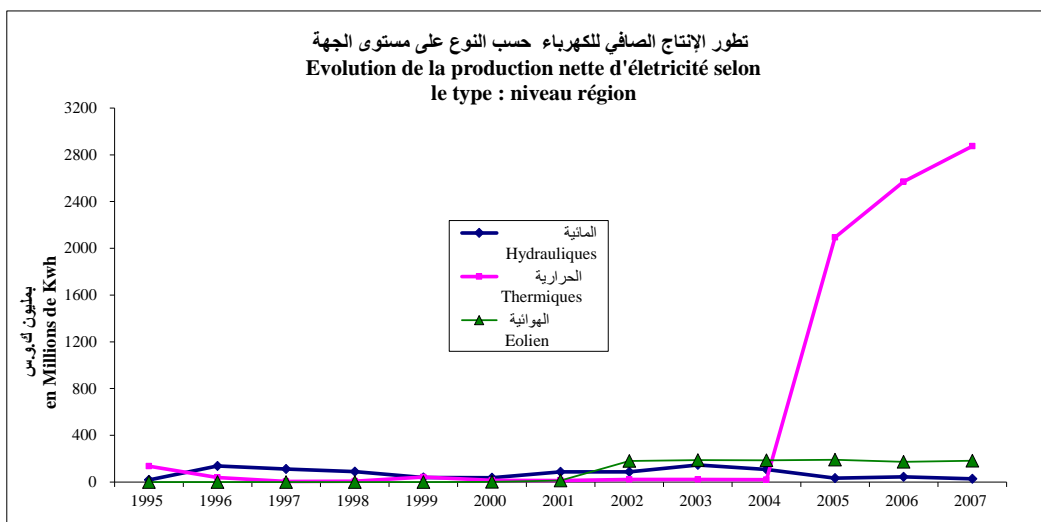
ط: طاقة

I N : Inondation

ف: درو الفيضان

E I : Eau à usage industriel

مص: ماء للإستعمال الصناعي



**الصناعة و التجارة**  
**COMMERCE ET INDUSTRIE**

LISTE DES TABLEAUX :

[Sommaire](#)

|              |  |           |
|--------------|--|-----------|
| Tableau 1 :  | المطاحن الصناعية حسب الإقليم أو الولاية، 2007<br>MINOTERIES INDUSTRIELLES SELON LA PROVINCE/WILAYA,2007  | جدول 1 :  |
| Tableau 2 :  | الكمية المطحونة من القمح الطري حسب الدورة (بالقطار) و الإقليم/الولاية، 2007<br>QUANTITE ECRASEE DE BLE TENDRE PAR TRIMESTRE (en Qx) ET PAR PROVINCE/ WILAYA,2007                         | جدول 2 :  |
| Tableau 3 :  | كمية الدقيق المنتجة (بالقطار) حسب الإقليم/الولاية، 2007<br>QUANTITE DE FARINE PRODUITE PAR CATEGORIE (en QX) ET PAR PROVINCE/ WILAYA,2007  | جدول 3 :  |
| Tableau 4 :  | كمية الدقيق المباعة حسب المطاحن و النوعية (ب 1000 القطار)، 2007<br>QUANTITE DE FARINE VENDUE PARMINOTERIE ET PAR CATEGORIE (en 1000 Qx),2007   | جدول 4 :  |
| Tableau 5 :  | إنتاج السكر إنطلاقا من قصب السكر و الشمندر حسب معامل السكر (بالطن)، 2006<br>PRODUCTION DU SUCRE A PARTIR DE LA CANNE A SUCRE ET DE LA BETTERAVE SELON LES SUCRERIES (en Tonne), 2006     | جدول 5 :  |
| Tableau 6 :  | معطيات حول معامل إسمنت الجهة<br>IDENTIFICATION DES CIMENTERIES DE LA REGION  | جدول 6 :  |
| Tableau 7 :  | إنتاج الإسمنت و الإسمنت الفج حسب النوع و معدل الإسمنت (بالطن)، 2007<br>PRODUCTION DU CLINKER ET CIMENT PAR TYPE ET PAR CIMENTERIE  | جدول 7 :  |
| Tableau 8 :  | مبيعات الإسمنت حسب النوع و معدل الإسمنت (بالطن)، 2007<br>VENTES DE CIMENT PAR TYPE ET PAR CIMENTERIE (en Tonne), 2007  | جدول 8 :  |
| Tableau 9 :  | مبيعات معدل إسمنت طنجة حسب الشهر و الإقليم أو الولاية (بالطن)، 2007<br>VENTES DE LA CIMENTERIE DE TANGER SELON LE MOIS ET LA PROVINCE/ WILAYA (en tonne), 2007                           | جدول 9 :  |
| Tableau 10 : | مبيعات معدل إسمنت تطوان حسب الشهر و الإقليم أو الولاية (بالطن)، 2005<br>VENTES DE LA CIMENTERIE DE TETOUAN SELON LE MOIS ET LA PROVINCE/ WILAYA (en tonne), 2005                         | جدول 10 : |
| Tableau 11 : | المؤسسات الخاضعة للضريبة المهنية حسب القطاع و الإقليم أو الولاية، 2005: الحضري و القروي<br>ETABLISSEMENTS PATENTES PAR SECTEUR D'ACTIVITE ET PAR PROVINCE /WILAYA, 2005 : URBAIN + RURAL | جدول 11 : |
| Tableau 12 : | المؤسسات الخاضعة للضريبة المهنية حسب القطاع و الإقليم أو الولاية، 2006: الحضري<br>ETABLISSEMENTS PATENTES PAR SECTEUR D'ACTIVITE ET PAR PROVINCE/ WILAYA ,2006 : MILIEU URBAIN           | جدول 12 : |

## الصناعة و التجارة COMMERCE ET INDUSTRIE

LISTE DES TABLEAUX :

[Sommaire](#)

|                      |  |                 |
|----------------------|--|-----------------|
| Tableau 13 :         | المؤسسات الخاضعة للضريبة المهنية حسب القطاع و الإقليم أو الولاية، 2006 : القروي<br>ETABLISSEMENTS PATENTES PAR SECTEUR D'ACTIVITE ET PAR PROVINCE/ WILAYA , 2006: MILIEU RURAL | جدول 13:        |
| Tableau 14 :         | المؤشرات الاقتصادية الخاصة بالوحدات الصناعية حسب الإقليم أو العمالة ، 2007<br>GRANDEURS ECONOMIQUES RELATIVES AUX UNITES INDUSTRIELLES SELON LA PROVINCE/PREFECTURE, 2007      | جدول 14:        |
| Tableau 14 (suite) : | المؤشرات الاقتصادية الخاصة بالوحدات الصناعية حسب الإقليم أو العمالة ، 2007<br>GRANDEURS ECONOMIQUES RELATIVES AUX UNITES INDUSTRIELLES SELON LA PROVINCE/PREFECTURE, 2007      | جدول 14 (تابع): |
| Tableau 15 :         | توزيع المؤسسات الصناعية حسب القطاع و الإقليم أو العمالة، 2007<br>REPARTITION DES ETABLISSEMENTS INDUSTRIELS PAR SECTEUR ET PAR PROVINCE/PREFECTURE, 2007                       | جدول 15:        |
| Tableau 16 :         | الاستثمارات الصناعية حسب القطاع و الإقليم أو العمالة، 2007<br>INVESTISSEMENTS INDUSTRIELS PAR SECTEUR ET PAR PROVINCE/ PREFECTURE, 2007 (en 1000 Dh)                           | جدول 16:        |
| Tableau 17 :         | تطور الإستثمارات الصناعية (بمليون درهم)<br>EVOLUTION DE L'INVESTISSEMENT INDUSTRIEL (en millions Dh)   | جدول 17:        |
| Tableau 18 :         | الإنتاج الصناعي حسب القطاع و الإقليم أو العمالة، 2007<br>PRODUCTION INDUSTRIELLE PAR SECTEUR ET PAR PROVINCE/PREFECTURE, 2007 (en 1000 Dh)                                     | جدول 18:        |
| Tableau 19 :         | تطور الإنتاج الصناعي ( بمليون درهم)<br>EVOLUTION DE LA PRODUCTION INDUSTRIELLE (en millions Dh)  | جدول 19 :       |
| Tableau 20 :         | عدد المستخدمين الدائمين حسب القطاع و الإقليم أو العمالة، 2007<br>EMPLOIS PERMANENTS PAR SECTEUR ET PAR PROVINCE/PREFECTURE,2007  | جدول 20 :       |
| Tableau 21 :         | تطور عدد المستخدمين الدائمين (ب 1000 شخص)<br>EVOLUTION DE L' EMPLOIS PERMANENTS (en 1000 personne)   | جدول 21:        |
| Tableau 22 :         | عدد المستخدمين المؤقتين حسب القطاع و الإقليم أو العمالة، 2007<br>EMPLOIS SAISONNIERS PAR SECTEUR ET PAR PROVINCE/PREFECTURE ,2007  | جدول 22:        |
| Tableau 23 :         | نفقات المستخدمين حسب القطاع و الإقليم أو العمالة، 2007<br>FRAIS DE PERSONNEL PAR SECTEUR ET PAR PROVINCE/PREFECTURE ,2007  | جدول 23:        |

**الصناعة و التجارة**  
**COMMERCE ET INDUSTRIE**

LISTE DES TABLEAUX :

[Sommaire](#)

|              |   |          |
|--------------|---|----------|
| Tableau 24 : | الصادرات حسب القطاع و الإقليم أو العمالة، 2007<br>EXPORTATIONS PAR SECTEUR ET PAR PROVINCE ET PREFECTURE ,2007  | جدول :24 |
| Tableau 25 : | القيمة المضافة حسب القطاع و الإقليم أو العمالة، 2007<br>VALEUR AJOUTEE PAR SECTEUR ET PAR PROVINCE ET PREFECTURE ,2007  | جدول :25 |
| Tableau 26 : | قيمة المبيعات حسب القطاع و الإقليم أو العمالة، 2007<br>CHIFFRE D'AFFAIRE PAR SECTEUR ET PAR PROVINCE ET PREFECTURE ,2007  | جدول :26 |
| Tableau 27 : | الشواهد السلبية حسب الدورة و الإطار القانوني و حسب الإقليم أو الولاية ، 2006<br>CERTIFICATS NEGATIFS SELON LE TRIMESTRE LA FORME JURIDIQUE ET LA PROVINCE /WILAYA, 2006     | جدول :27 |
| Tableau 28 : | الشواهد السلبية حسب الإطار القانوني و القطاع : إقليم شفشاون ، 2006<br>CERTIFICATS NEGATIFS SELON LA FORME JURIDIQUE ET LE SECTEUR D'ACTIVITE:PROVINCE DE CHEFCHAOUEN ; 2006 | جدول :28 |
| Tableau 29 : | الشواهد السلبية حسب الإطار القانوني و القطاع : إقليم العرائش، 2006<br>CERTIFICATS NEGATIFS SELON LA FORME JURIDIQUE ET LE SECTEUR D'ACTIVITE:PROVINCE DE LARACHE ; 2006     | جدول :29 |
| Tableau 30:  | الشواهد السلبية حسب الإطار القانوني و القطاع : إقليم تطوان، 2006<br>CERTIFICATS NEGATIFS SELON LA FORME JURIDIQUE ET LE SECTEUR D'ACTIVITE:PROVINCE DE TETOUAN ; 2006       | جدول :30 |
| Tableau 31 : | الشواهد السلبية حسب الإطار القانوني و القطاع : ولاية طنجة، 2006<br>CERTIFICATS NEGATIFS SELON LA FORME JURIDIQUE ET LE SECTEUR D'ACTIVITE: W. TANGER; 2006                  | جدول :31 |

## 1- COMMERCIALISATION DES CEREALES ET LEGUMINEUSES

1- تجارة الحبوب و القطنى

المطاحن الصناعية حسب الإقليم أو الولاية، 2007

Tableau 1 :

جدول 1 :

## MINOTERIES INDUSTRIELLES SELON LA PROVINCE/WILAYA,2007

| Province/<br>Wilaya | المطاحن الصناعية<br>Minoteries Industrielles |  | القدرة السنوية (بالقطنار)<br>Capacité Annuelle<br>(en Qx) | الإقليم/الولاية |
|---------------------|--|--|---|-----------------|
|                     | العدد<br>Nombre                              |  |   |                 |
| Larache             | 3  |  | 1 200 000   | العرانش         |
| w .Tanger           | 5  |  | 3 750 000   | ولاية طنجة      |
| Tétouan             | 3  |  | 1 170 000   | تطوان           |
| <b>Total</b>        | <b>11</b>                                    |  | <b>6 120 000</b>  | <b>المجموع</b>  |

Source : Services Régionaux de l'O.N.I.C.L

المصدر: المصالح الجهوية للمكتب الوطني المهني للحبوب و القطنى

الكمية المطحونة من القمح الطري حسب الدورة (بالقطنار) و الإقليم/الولاية، 2007

Tableau 2 :

جدول 2 :

## QUANTITE ECRASEE DE BLE TENDRE PAR TRIMESTRE (en Qx) ET PAR PROVINCE/WILAYA , 2007

| Province/<br>Wilaya | 2007   |  |  |  | المجموع<br>Total | الإقليم/الولاية |
|---------------------|--|--|--|--|------------------|-----------------|
|                     | الثلاثة أشهر الأولى<br>1 <sup>er</sup> trimestre | الثلاثة أشهر الثانية<br>2 <sup>ème</sup> trimestre | الثلاثة أشهر الثالثة<br>3 <sup>ème</sup> trimestre | الثلاثة أشهر الرابعة<br>4 <sup>ème</sup> trimestre |                  |                 |
| Larache             | 152 900  | 147 452  | 170 661  | 218 635  | 689 648          | العرانش         |
| w .Tanger           | 162 700  | 199 277  | 299 008  | 287 574  | 948 559          | ولاية طنجة      |
| Tétouan             | 148 263  | 123 569  | 127 108  | 134 448  | 533 388          | تطوان           |
| <b>Total</b>        | <b>463 863</b>                                   | <b>470 298</b>                                     | <b>596 777</b>                                     | <b>640 657</b>                                     | <b>2 171 595</b> | <b>المجموع</b>  |

Source: Services Régionaux de l'O.N.I.C.L

المصدر: المصالح الجهوية للمكتب الوطني المهني للحبوب و القطنى

كمية الدقيق المنتجة (بالقطنار) حسب الإقليم/الولاية، 2007

Tableau 3 :

جدول 3 :

## QUANTITE DE FARINE PRODUITE PAR CATEGORIE (en QX) ET PAR PROVINCE/WILAYA , 2007

| Province/<br>Wilaya | المنتجات<br>Produits |                                      |                                      | فضلات القمح<br>Sous Produits                     |                           |                | الإقليم/الولاية |
|---------------------|----------------------|--------------------------------------|--------------------------------------|--|---------------------------|----------------|-----------------|
|                     | د.و.ق.ط<br>F.N.B.T   | الذقيق المستدير<br>دممتار<br>F. Luxe | الذقيق المستدير<br>العام<br>F. Ronde | الذقيق المستدير<br>العام<br>F. Ronde<br>spéciale | الذقيق الثانوى<br>التخالة |                |                 |
|                     |                      |                                      |                                      |  | Farine<br>Seconde         | Son            |                 |
| Larache             | 133 266              | 234 829                              | 118 543                              | 30 765   | 92 412                    | 472 813        | العرانش         |
| w .Tanger           | 212 805              | 379 283                              | 38 176                               | 94 203   | 32 031                    | 190 674        | ولاية طنجة      |
| Tétouan             | 186 039              | 192 617                              | 15 080                               | 2 416  | 30 632                    | 106 604        | تطوان           |
| <b>Total</b>        | <b>532 110</b>       | <b>806 729</b>                       | <b>171 799</b>                       | <b>127 384</b>                                   | <b>155 075</b>            | <b>770 091</b> | <b>المجموع</b>  |

Source: Services Régionaux de l'O.N.I.C.L

المصدر: المصالح الجهوية للمكتب الوطني المهني للحبوب و القطنى

F.N.B.T: Farine Nationale de blé tendre

د.و.ق.ط: الذقيق الوطنى من القمح الطري



كمية الدقيق المباعة حسب المطاحن والنوعية (ب 1000 القنطار) 2007،  
**Tableau 4 : QUANTITE DE FARINE VENDUE PAR MINOTERIE ET PAR CATEGORIE (en 1000 Qx) , 2007** جدول 4:

| Catégorie de Farine                  | المطاحن            |                |                  |                  | نوعية الدقيق                |
|--------------------------------------|--------------------|----------------|------------------|------------------|-----------------------------|
|                                      | Minoteries         |                |                  |                  |                             |
|                                      | العرانش<br>Larache | طنجة<br>Tanger | تطوان<br>Tétouan | المجموع<br>Total |                             |
| <b>A l' intérieur de la Province</b> | <b>647</b>         | <b>911</b>     | <b>323</b>       | <b>1881</b>      | <b>داخل الإقليم</b>         |
| Farine Nationale                     | 134                | 213            | 92               | 439              | الدقيق الوطني               |
| Farine Luxe                          | 227                | 375            | 111              | 713              | الدقيق الممتاز              |
| Farine Ronde courante                | 118                | 39             | 11               | 168              | الدقيق المستدير الممتاز     |
| Farine Ronde Spéciale                | 32                 | 94             | 2                | 128              | الدقيق المستدير العادي      |
| Son (Fin et gros)                    | 136                | 190            | 107              | 433              | النخالة (الدقيقة و الغليظة) |
| Farine Seconde                       | 34                 | 32             | 30               | 96               | الدقيق الثانوي              |
| <b>A l' extérieur de la Province</b> | <b>...</b>         | <b>...</b>     | <b>178</b>       | <b>178</b>       | <b>خارج الإقليم</b>         |
| Farine Nationale                     | ...                | ...            | 93               | 93               | الدقيق الوطني               |
| Farine Luxe                          | ...                | ...            | 79               | 79               | الدقيق الممتاز              |
| Farine Ronde courante                | ...                | ...            | 5                | 5                | الدقيق المستدير الممتاز     |
| Farine Ronde Spéciale                | ...                | ...            | 1                | 1                | الدقيق المستدير العادي      |
| Son(Fin et gros)                     | ...                | ...            | -                | -                | النخالة (الدقيقة و الغليظة) |
| Farine Seconde                       | ...                | ...            | -                | -                | الدقيق الثانوي              |
| <b>Total des Ventes</b>              | <b>647</b>         | <b>911</b>     | <b>501</b>       | <b>2059</b>      | <b>مجموع المبيعات</b>       |
| Farine Nationale                     | 134                | 213            | 185              | 532              | الدقيق الوطني               |
| Farine Luxe                          | 227                | 375            | 190              | 792              | الدقيق الممتاز              |
| Farine Ronde courante                | 118                | 39             | 16               | 173              | الدقيق المستدير الممتاز     |
| Farine Ronde Spéciale                | 32                 | 94             | 3                | 129              | الدقيق المستدير العادي      |
| Son(Fin et gros)                     | 136                | 190            | 107              | 433              | النخالة (الدقيقة و الغليظة) |
| Farine Seconde                       | 34                 | 32             | 30               | 96               | الدقيق الثانوي              |

Source: Services Régionaux de l' O.N.I.C.L

المصدر: المصالح الجهوية للمكتب الوطني للمني للحبوب و القطنى

2- INDUSTRIE SUCRIERE

2- صناعة السكر

إنتاج السكر إنطلاقاً من قصب السكر و الشمندر حسب معامل السكر (بالطن) 2006  
**Tableau 5 : PRODUCTION DU SUCRE A PARTIR DE LA CANNE A SUCRE ET DE LA BETTERAVE SELON LES SUCRERIES (en Tonne), 2006** جدول 5:

| Rubriques                       | معمل السكر الوطني للوكوس (2) |                       | Total     | فئة                      |
|---------------------------------|------------------------------|-----------------------|-----------|--------------------------|
|                                 | معمل اللوكوس(1)              |                       |           |                          |
|                                 | SURAC (1)<br>قصب السكر       | SUNABEL(2)<br>الشمندر |           |                          |
|                                 | Canne à Sucre                | Betterave             |           |                          |
| Quantités Traitées              | 996 617                      | 710 484               | 1 707 101 | الكمية المعالجة          |
| Production Sucre                | 110 041                      | 90 383                | 200 424   | إنتاج السكر              |
| en langôts et en morceaux       | 10 671                       | 352                   | 11 023    | سكر القطع                |
| granulé                         | 99 370                       | 90 031                | 189 401   | السكر المحبب             |
| Capacité de Prod. par campagne  | 120 000                      | 120 000               | 240 000   | طاقة الإنتاج حسب الموسم  |
| Capacité de Trait. Par campagne | 1 140 000                    | 1 200 000             | 2 340 000 | طاقة المعالجة حسب الموسم |

Source: Annuaire satatistique du Maroc 2008

المصدر: النشرة الإحصائية السنوية للمغرب 2008

pour Surac: (1):Il s'agit des Sucreries de Dar Gueddari, El ouamra et Mchraâ Bel Ksiri

(1): معامل السكر: دار الكداري، العوامرة و مشرع بلقصيري

pour Sunabel (2): Il s'agit des sucreries de S. A.Tazi, M.Bel ksiri, K. Kébir et S. Slimane

(2): معامل السكر: سيدي علاال النازي، مشرع بلقصيري، القصر الكبير

و سيدي سليمان

3- CIMENTERIES

3- معامل الإسمنت

Tableau 6 :

معطيات حول معامل إسمنت الجهة  
IDENTIFICATION DES CIMENTERIES DE LA REGION

جدول 6:

| Cimenteries        | الموقع<br>Localisation | تاريخ الشروع في العمل<br>D.M.E.S<br>(*) | قدرة المعالجة السنوية<br>Capacité tonne/an | معامل الإسمنت |
|--------------------|------------------------|---|--|---------------|
| Lafarge de Tanger  | Tanger                 | 1950                                    | 220 000                                    | لفارج طنجة    |
| Lafarge de Tétouan | Tétouan                | 1953                                    | 220 000                                    | لفارج تطوان   |

Source:LAFARGES concernées  
D.M.E.S (\*) : Date de mise en service

المصدر: معامل الإسمنت المعنية

إنتاج الإسمنت و الإسمنت الفج حسب النوع و معمل الإسمنت (بالطن)، 2007

Tableau 7 :

PRODUCTION DU CLINKER ET CIMENT PAR TYPE ET PAR CIMENTERIE (en Tonne), 2007

جدول 7:

| Cimenteries           | الإسمنت الفج<br>Clinker | الإسمنت<br>Ciment |                |                | المجموع<br>Total | معامل الإسمنت  |
|-----------------------|-------------------------|-------------------|----------------|----------------|------------------|----------------|
|                       |                         | CM 25             | CPJ 35         | CPJ 45         |                  |                |
| Lafarge de Tanger     | ...                     | -                 | 407 072        | 182 678        | 589 750          | لفارج طنجة     |
| Lafarge de Tétouan(*) | -                       | -                 | 257 307        | 326 953        | 584 260          | لفارج تطوان(*) |
| <b>Total</b>          | -                       | -                 | <b>664 379</b> | <b>509 631</b> | <b>1 174 010</b> | <b>المجموع</b> |

Source:LAFARGES concernées  
(\*) : Données 2005

المصدر: معامل الإسمنت المعنية  
(\*) : إحصائيات 2005

مبيعات الإسمنت حسب النوع و معمل الإسمنت (بالطن)، 2007

Tableau 8 :

VENTES DE CIMENT PAR TYPE ET PAR CIMENTERIE (en Tonne), 2007

جدول 8:

| Cimenteries        | CM 25 | CPJ 35         | CPJ 45         | المجموع<br>Total | معامل الإسمنت  |
|--------------------|-------|----------------|----------------|------------------|----------------|
| Lafarge de Tanger  | -     | 407 974        | 182 410        | 590 384          | لفارج طنجة     |
| Lafarge de Tétouan | ...   | 257 095        | 325 808        | 582 903          | لفارج تطوان    |
| <b>Total</b>       |       | <b>665 069</b> | <b>508 218</b> | <b>1 173 287</b> | <b>المجموع</b> |

Source:Lafarge concernées  
(\*) : Données 2005

المصدر: معامل الإسمنت المعنية  
(\*) : إحصائيات 2005

مبيعات معمل إسمنت طنجة حسب الشهر و الإقليم أو الولاية (بالطن)، 2007

Tableau 9 :

VENTES DE LA CIMENTERIE DE TANGER SELON LE MOIS ET LA PROVINCE/WILAYA (en tonne), 2007

جدول 9:

| Mois         | شفشاون<br>Chefchaouen | العرائش<br>Larache | تطوان<br>Tétouan | ولاية طنجة<br>w.Tanger | خارج الجهة<br>Hors Région | المجموع<br>Total | الشهر          |
|--------------|-----------------------|--------------------|------------------|------------------------|---------------------------|------------------|----------------|
| Janvier      | -                     | 3 425              | -                | 28 115                 | 397                       | 31 937           | يناير          |
| Février      | -                     | 3 490              | -                | 37 995                 | 1 004                     | 42 489           | فبراير         |
| Mars         | -                     | 3 216              | -                | 38 365                 | 554                       | 42 135           | مارس           |
| Avril        | -                     | 3 328              | -                | 38 149                 | 57                        | 41 534           | أبريل          |
| Mai          | -                     | 4 268              | 3 559            | 54 251                 | -                         | 62 078           | ماي            |
| Juin         | -                     | 4 590              | -                | 51 360                 | 88                        | 56 038           | يونيو          |
| Juillet      | -                     | 4 740              | 27               | 50 107                 | 360                       | 55 234           | يوليوز         |
| Aout         | -                     | 5 060              | -                | 52 340                 | 295                       | 57 695           | أغشت           |
| Séptembre    | -                     | 4 655              | -                | 48 659                 | 448                       | 53 762           | سبتمبر         |
| Octobre      | -                     | 4 209              | -                | 41 953                 | 180                       | 46 342           | أكتوبر         |
| Novembre     | -                     | 5 268              | 664              | 54 492                 | 619                       | 61 043           | نوفمبر         |
| Décembre     | -                     | 3 531              | 689              | 35 343                 | 535                       | 40 098           | دجنبر          |
| <b>Total</b> | -                     | <b>49 780</b>      | <b>4 939</b>     | <b>531 129</b>         | <b>4 537</b>              | <b>590 385</b>   | <b>المجموع</b> |

Source:Lafarge de Tanger

المصدر: معمل إسمنت طنجة

Tableau 10 : مبيعات معمل إسمنت تطوان حسب الشهر والإقليم أو الولاية (بالطن)، 2005  
 VENTES DE LA CIMENTERIE DE TETOUAN SELON LE MOIS ET LA PROVINCE/WILAYA (en tonne), 2005  
 جدول 10:

| الشهر          | المجموع        | خارج الجهة    | ولاية طنجة     | تطوان          | العرانش       | شفشاون      | الشهر        |
|----------------|----------------|---------------|----------------|----------------|---------------|-------------|--------------|
|                | Total          | Hors Région   | w.Tanger       | Tétouan        | Larache       | Chefchaouen |              |
| يناير          | 28 625         | 1 941         | 4 673          | 19 146         | 2 865         | -           | Janvier      |
| فبراير         | 37 345         | 4 400         | 6 811          | 22 363         | 3 771         | -           | Février      |
| مارس           | 42 858         | 4 593         | 7 596          | 26 412         | 4 257         | -           | Mars         |
| أبريل          | 47 393         | 4 381         | 9 192          | 29 188         | 4 632         | -           | Avril        |
| ماي            | 52 700         | 4 908         | 10 636         | 31 755         | 5 401         | -           | Mai          |
| يونيو          | 54 436         | 5 057         | 13 507         | 32 221         | 3 651         | -           | Juin         |
| يوليوز         | 55 400         | 4 936         | 15 257         | 31 100         | 4 107         | -           | Juillet      |
| أغشت           | 55 948         | 4 424         | 16 543         | 32 089         | 2 892         | -           | Aout         |
| سنتنبر         | 54 495         | 3 451         | 15 526         | 34 506         | 1 012         | -           | Séptembre    |
| أكتوبر         | 49 071         | 3 037         | 13 656         | 31 497         | 881           | -           | Octobre      |
| نونبر          | 41 448         | 2 470         | 13 073         | 25 325         | 580           | -           | Novembre     |
| دجنبر          | 63 184         | 3 938         | 23 508         | 34 633         | 1 105         | -           | Décembre     |
| <b>المجموع</b> | <b>582 903</b> | <b>47 536</b> | <b>149 978</b> | <b>350 235</b> | <b>35 154</b> | -           | <b>Total</b> |

Source: Lafarge de Tétouan

المصدر: معمل إسمنت تطوان

Tableau 11 : المؤسسات الخاضعة للضريبة المهنية حسب القطاع والإقليم أو الولاية، 2005  
 ETABLISSEMENTS PATENTES PAR SECTEUR D'ACTIVITE ET PAR PROVINCE /WILAYA, 2005  
 (URBAIN + RURAL)  
 جدول 11:

| القطاع                   | المجموع       | ولاية طنجة   | تطوان      | العرانش *    | شفشاون      | القطاع                      |
|--------------------------|---------------|--------------|------------|--------------|-------------|-----------------------------|
|                          | Total         | W.Tanger     | Tétouan    | Larache*     | Chefchaouen |                             |
| الفلاحة                  | 31            | 5            | 6          | 18           | 2           | Agriculture                 |
| الصناعة                  | 3 072         | 1 292        | 117        | 1 660        | 3           | Industrie                   |
| التجارة                  | 4 914         | 467          | 202        | 4 231        | 14          | Commerce                    |
| منها:                    |               |              |            |              |             | dont :                      |
| التجارة بالتقسيط         | 4 094         | 467          | 61         | 3 559        | 7           | Commerce de détail          |
| البناء والأشغال العمومية | 291           | 148          | 90         | 44           | 9           | B . T . P .                 |
| الخدمات                  | 2 428         | 562          | 408        | 1 439        | 19          | Services                    |
| منها:                    |               |              |            |              |             | dont :                      |
| النقل والإتصال           | 1 190         | 477          | 103        | 607          | 3           | Transports et Communication |
| الإيواء والمطعمية        | 282           | ...          | 59         | 215          | 8           | Hebergement et restauration |
| الأنشطة المالية          | 102           | 85           | 3          | 13           | 1           | Activités Financières       |
| التربية                  | 51            | ...          | 37         | 13           | 1           | Education                   |
| الصحة والعمل الإجتماعي   | 69            | ...          | 5          | 64           | -           | Santé et action Sociale     |
| <b>المجموع</b>           | <b>10 736</b> | <b>2 474</b> | <b>823</b> | <b>7 392</b> | <b>47</b>   | <b>Total</b>                |

Source : Subdivisions polyvalentes Provinciales des Impôts

المصدر: التقسيمات الإقليمية المتعددة الاختصاصات للضرائب

(\*) : Données 2006

(\*) : معطيات 2006

المؤسسات الخاضعة للضريبة المهنية حسب القطاع والإقليم أو الولاية، 2006: الحضري  
 Tableau 12 : ETABLISSEMENTS PATENTES PAR SECTEUR D'ACTIVITE ET PAR PROVINCE/WILAYA , 2006 : جدول 12:  
 (MILIEU URBAIN)

| Secteur                     | شفشاون      | العرانش | تطوان   | ولاية طنجة | المجموع | القطاع                   |
|-----------------------------|-------------|---------|---------|------------|---------|--------------------------|
|                             | Chefchaouen | Larache | Tétouan | W.Tanger   | Total   |                          |
| Agriculture                 | ...         | -       | ...     | ...        | -       | الزراعة                  |
| Industrie                   | ...         | 1 524   | ...     | ...        | 1 524   | الصناعة                  |
| Commerce                    | ...         | 3 779   | ...     | ...        | 3 779   | التجارة                  |
| dont :                      |             |         |         |            |         | منها :                   |
| Commerce de détail          | ...         | 3 152   | ...     | ...        | 3 152   | التجارة بالتفصيل         |
| B . T . P .                 | ...         | 33      | ...     | ...        | 33      | البناء والأشغال العمومية |
| Services                    | ...         | 1 193   | ...     | ...        | 1 193   | الخدمات                  |
| dont :                      |             |         |         |            |         | منها :                   |
| Transports et Communication | ...         | 473     | ...     | ...        | 473     | النقل والاتصال           |
| Hebergement et restauration | ...         | 175     | ...     | ...        | 175     | الإيواء والمطعم          |
| Activités Financières       | ...         | 12      | ...     | ...        | 12      | الأنشطة المالية          |
| Education                   | ...         | 13      | ...     | ...        | 13      | التربية                  |
| Santé et action Sociale     | ...         | 53      | ...     | ...        | 53      | الصحة والعمل الإجتماعي   |
| <b>Total</b>                | ...         | 8 359   | ...     | ...        | 8 359   | <b>المجموع</b>           |

Source : Subdivisions polyvalentes Provinciales des Impôts

المصدر: التقسيمات الإقليمية المتعددة الاختصاصات للضرائب

المؤسسات الخاضعة للضريبة المهنية حسب القطاع والإقليم أو الولاية، 2006 : القروي  
 Tableau 13 : ETABLISSEMENTS PATENTES PAR SECTEUR D'ACTIVITE ET PAR PROVINCE/WILAYA , 2006 : جدول 13:  
 (MILIEU RURAL)

| Secteur                     | شفشاون      | العرانش | تطوان   | ولاية طنجة | المجموع | القطاع                   |
|-----------------------------|-------------|---------|---------|------------|---------|--------------------------|
|                             | Chefchaouen | Larache | Tétouan | W.Tanger   | Total   |                          |
| Agriculture                 | ...         | 18      | ...     | ...        | 18      | الزراعة                  |
| Industrie                   | ...         | 134     | ...     | ...        | ...     | الصناعة                  |
| Commerce                    | ...         | 452     | ...     | ...        | 452     | التجارة                  |
| dont :                      |             |         |         |            |         | منها:                    |
| Commerce de détail          | ...         | 407     | ...     | ...        | 407     | التجارة بالتفصيل         |
| B . T . P .                 | ...         | 11      | ...     | ...        | 11      | البناء والأشغال العمومية |
| Services                    | ...         | 246     | ...     | ...        | 246     | الخدمات                  |
| dont :                      |             |         |         |            |         | منها:                    |
| Transports et Communication | ...         | 134     | ...     | ...        | 134     | النقل والاتصال           |
| Hebergement et restauration | ...         | 40      | ...     | ...        | 40      | الإيواء والمطعم          |
| Activités Financières       | ...         | 1       | ...     | ...        | 1       | الأنشطة المالية          |
| Education                   | ...         | -       | ...     | ...        | -       | التربية                  |
| Santé et action Sociale     | ...         | 11      | ...     | ...        | 11      | الصحة والعمل الإجتماعي   |
| <b>Total</b>                | ...         | 861     | ...     | ...        | 727     | <b>المجموع</b>           |

Source : Subdivisions polyvalentes Provinciales des Impôts

المصدر: التقسيمات الإقليمية المتعددة الاختصاصات للضرائب

المؤشرات الاقتصادية الخاصة بالوحدات الصناعية حسب الإقليم أو العمالة ، 2007  
**Tableau 14 : GRANDEURS ECONOMIQUES RELATIVES AUX UNITES INDUSTRIELLES SELON LA PROVINCE/PREFECTURE, 2007** : جدول 14

| Rubrique                                 | شفشاون      | العرائش   | طنجة-أصيلة         | الفحص أنجرة | مجموع الأقاليم<br>والعمالات<br>Total<br>Provincs |   |
|--|-------------|-----------|--------------------|-------------|--|---|
|  | Chefchaouen | Larache   | Tanger-<br>Assilah | Fahs Anjra  |  |   |
| Nombre d'Établissements                  | 18          | 60        | 374                | 10          | 462  | عدد المؤسسات                            |
| Chiffre d'Affaires en 10 <sup>3</sup> dh | 25 329      | 1 184 432 | 15983553           | 232764      | 17 426 078                                       | قيمة المبيعات ب 10 <sup>3</sup> درهم    |
| Exportation en 10 <sup>3</sup> dh        | 8 112       | 491 630   | 10 457 889         | 163 180     | 11 120 811                                       | الصادرات ب 10 <sup>3</sup> درهم         |
| Production en 10 <sup>3</sup> dh         | 25 306      | 922 154   | 16 052 327         | 228 613     | 17 228 400                                       | الإنتاج ب 10 <sup>3</sup> درهم          |
| Investissement en 10 <sup>3</sup> dh     | 2 649       | 78 860    | 1 321 841          | 17 986      | 1 421 336  | الاستثمارات ب 10 <sup>3</sup> درهم      |
| Valeur Ajoutée en 10 <sup>3</sup> dh     | 6 270       | 317 539   | 4 603 998          | 58 100      | 4 985 907  | القيمة المضافة ب 10 <sup>3</sup> درهم   |
| Frais de Personnel en 10 <sup>3</sup> dh | 3 871       | 172 605   | 2 227 702          | 28 407      | 2 432 585  | نفقات المستخدمين ب 10 <sup>3</sup> درهم |
| Emplois Permanents                       | 221         | 3 855     | 66 139             | 1 172       | 71 387   | عدد المستخدمين الدائمين                 |
| Emplois Saisonniers                      | 17          | 520       | 3 484              | -           | 4 021  | عدد المستخدمين المؤقتين                 |

Source : Délégations provinciales du Ministère de l'Industrie et du Commerce

المصدر: المندوبيات الإقليمية لوزارة الصناعة و التجارة

المؤشرات الاقتصادية الخاصة بالوحدات الصناعية حسب الإقليم أو العمالة ، 2007  
**Tableau 14 : (suite) GRANDEURS ECONOMIQUES RELATIVES AUX UNITES INDUSTRIELLES SELON LA PROVINCE/PREFECTURE, 2007** : جدول 14 (تابع)

| Rubrique                                 | مجموع تطوان والمضيق الفنديق     |                   | مجموع الجهة       |   |
|--|---------------------------------|-------------------|-------------------|---|
|  | Total Tétouan et Mdiq<br>Fnideq | Total<br>Régional | Total<br>Régional |   |
| Nombre d'Établissements                  | 303                             | 765               | 765               | عدد المؤسسات                            |
| Chiffre d'Affaires en 10 <sup>3</sup> dh | 4 160 411                       | 21 586 489        | 21 586 489        | قيمة المبيعات ب 10 <sup>3</sup> درهم    |
| Exportation en 10 <sup>3</sup> dh        | 498 928                         | 11 619 739        | 11 619 739        | الصادرات ب 10 <sup>3</sup> درهم         |
| Production en 10 <sup>3</sup> dh         | 3 727 851                       | 20 956 251        | 20 956 251        | الإنتاج ب 10 <sup>3</sup> درهم          |
| Investissement en 10 <sup>3</sup> dh     | 567 614                         | 1 988 950         | 1 988 950         | الاستثمارات ب 10 <sup>3</sup> درهم      |
| Valeur Ajoutée en 10 <sup>3</sup> dh     | 1 450 822                       | 6 436 729         | 6 436 729         | القيمة المضافة ب 10 <sup>3</sup> درهم   |
| Frais de Personnel en 10 <sup>3</sup> dh | 420 781                         | 2 853 366         | 2 853 366         | نفقات المستخدمين ب 10 <sup>3</sup> درهم |
| Emplois Permanents                       | 9 271                           | 80 658            | 80 658            | عدد المستخدمين الدائمين                 |
| Emplois Saisonniers                      | 1 131                           | 5 152             | 5 152             | عدد المستخدمين المؤقتين                 |

Source : Délégations provinciales du Ministère de l'Industrie et du Commerce

المصدر: المندوبيات الإقليمية لوزارة الصناعة و التجارة

توزيع المؤسسات الصناعية حسب القطاع و الإقليم أو العمالة، 2007  
**Tableau 15 : REPARTITION DES ETABLISSEMENTS INDUSTRIELS PAR SECTEUR ET PAR PROVINCE/PREFECTURE, 2007** : جدول 15

| Secteur                                 | شفشاون      | العرائش   | الفحص أنجرة | طنجة-أصيلة         | تطوان (*)  | المجموع    | القطاع                           |
|---|-------------|-----------|-------------|--------------------|------------|------------|----------------------------------|
|   | Chefchaouen | Larache   | Fahs Anjra  | Tanger-<br>Assilah | Tétouan(*) | Total      |                                  |
| Industrie agro-alimentaire              | 10          | 26        | 1           | 39                 | 102        | 178        | الصناعة الغذائية                 |
| Industrie textiles et du cuir           | 1           | 4         | 7           | 207                | 22         | 241        | صناعة النسيج و الجلد             |
| Industrie chimique et parachimique      | 6           | 13        | 2           | 69                 | 104        | 194        | الصناعة الكيماوية                |
| Industrie mécaniques et métallurgiques  | 1           | 16        | -           | 42                 | 70         | 129        | الصناعة الميكانيكية و المعدنية   |
| Industries électriques et électroniques | -           | 1         | -           | 17                 | 5          | 23         | الصناعة الكهربائية و الإلكترونية |
| <b>Total</b>                            | <b>18</b>   | <b>60</b> | <b>10</b>   | <b>374</b>         | <b>303</b> | <b>765</b> | <b>المجموع</b>                   |

Source : Délégations provinciales du Ministère de l'Industrie et du Commerce

المصدر: المندوبيات الإقليمية لوزارة الصناعة و التجارة

(\*) : y compris les données de la préfecture de M'diq-Fnideq

الاستثمارات الصناعية ( ب 1000 درهم) حسب القطاع و الإقليم أو العمالة، 2007  
**Tableau 16 : INVESTISSEMENTS INDUSTRIELS PAR SECTEUR ET PAR PROVINCE/PREFECTURE, 2007 (en 1000 Dh)** جدول 16:

| Secteur                                 | شفشاوون<br>Chefchaouen | العرائش<br>Larache | الفحص أنجرة<br>Fahs Anjra | طنجة-أصيلة<br>Tanger-Assilah | تطوان (*)<br>Tétouan(*) | المجموع<br>Total | القطاع                           |
|---|------------------------|--------------------|---------------------------|------------------------------|-------------------------|------------------|----------------------------------|
| Industrie agro-alimentaire              | 1705                   | 38614              |                           | 209 668                      | 63256                   | 313243           | الصناعة الغذائية                 |
| Industrie textiles et du cuir           | -                      | 18 431             | 16587                     | 378 144                      | 11 415                  | 424577           | صناعة النسيج و الجلد             |
| Industrie chimique et parachimique      | 944                    | 16 494             | 1399                      | 432 821                      | 484 880                 | 936538           | الصناعة الكيماوية                |
| Industrie mécaniques et métallurgiques  | -                      | 5 321              | -                         | 79 923                       | 8 036                   | 93280            | الصناعة الميكانيكية و المعدنية   |
| Industries électriques et électroniques | -                      | -                  | -                         | 221 285                      | 27                      | 221312           | الصناعة الكهربائية و الإلكترونية |
| <b>Total</b>                            | <b>2 649</b>           | <b>78 860</b>      | <b>17 986</b>             | <b>1 321 841</b>             | <b>567 614</b>          | <b>1 988 950</b> | <b>المجموع</b>                   |

Source : Délégations provinciales du Ministère de l'Industrie et du Commerce المصدر: المندوبيات الإقليمية لوزارة الصناعة و التجارة  
 (\*) : y compris les données de la préfecture de M'diq-Fnideq

تطور الإستثمارات الصناعية (بمليون درهم)  
**Tableau 17 : EVOLUTION DES INVESTISSEMENTS INDUSTRIELS (en millions Dh)** جدول 17:

|                     | 2000  | 2001  | 2002  | 2004  | 2005   | 2006   | 2007   |             |
|---------------------|-------|-------|-------|-------|--------|--------|--------|-------------|
| <b>Total région</b> | 963,3 | 820,2 | 746,2 | 955,2 | 1248,7 | 1521,6 | 1988,9 | مجموع الجهة |
| <b>W.Tanger</b>     | 746,0 | 606,8 | 617,9 | 776,8 | 952,0  | 1065,2 | 1339,8 | و. طنجة     |

Source : Délégations provinciales du Ministère de l'Industrie et du Commerce المصدر: المندوبيات الإقليمية لوزارة الصناعة و التجارة

الإنتاج الصناعي (ب1000 درهم) حسب القطاع و الإقليم أو العمالة، 2007  
**Tableau 18 : PRODUCTION INDUSTRIELLE PAR SECTEUR ET PAR PROVINCE/PREFECTURE, 2007 (en 1000 Dh)** جدول 18:

| Secteur                                 | شفشاوون<br>Chefchaouen | العرائش<br>Larache | الفحص أنجرة<br>Fahs Anjra | طنجة-أصيلة<br>Tanger-Assilah | تطوان (*)<br>Tétouan(*) | المجموع<br>Total | القطاع                           |
|---|------------------------|--------------------|---------------------------|------------------------------|-------------------------|------------------|----------------------------------|
| Industrie agro-alimentaire              | 13 040                 | 486 251            | 5554                      | 2 118 654                    | 976 603                 | 3 600 102        | الصناعة الغذائية                 |
| Industrie textiles et de cuir           | 3 505                  | 241 190            | 198141                    | 4 081 969                    | 218 354                 | 4 743 159        | صناعة النسيج و الجلد             |
| Industrie chimique et parachimique      | 7 262                  | 37 124             | 24918                     | 2 099 891                    | 2 290 697               | 4 459 892        | الصناعة الكيماوية                |
| Industrie mécaniques et métallurgiques  | 1 499                  | 157 485            |                           | 1 169 573                    | 232 433                 | 1 560 990        | الصناعة الميكانيكية و المعدنية   |
| Industries électriques et électroniques | -                      | 104                |                           | 6 582 240                    | 9 764                   | 6 592 108        | الصناعة الكهربائية و الإلكترونية |
| <b>Total</b>                            | <b>25306</b>           | <b>922154</b>      | <b>228613</b>             | <b>16052327</b>              | <b>3727851</b>          | <b>20956251</b>  | <b>المجموع</b>                   |

Source : Délégations provinciales du Ministère de l'Industrie et du Commerce المصدر: المندوبيات الإقليمية لوزارة الصناعة و التجارة  
 (\*) : y compris les données de la préfecture de M'diq-Fnideq

Tableau 19 : تطور الإنتاج الصناعي ( بمليون درهم )  
EVOLUTION DE LA PRODUCTION INDUSTRIELLE (en millions Dh) : جدول 19 :

|                     | 2000    | 2001    | 2002    | 2004    | 2005    | 2006    | 2007    |             |
|---------------------|---------|---------|---------|---------|---------|---------|---------|-------------|
| <b>Total région</b> | 11881,6 | 10661,9 | 10633,1 | 13931,8 | 20956,3 | 19211,8 | 20956,3 | مجموع الجهة |
| <b>W.Tanger</b>     | 5689,1  | 7084,1  | 8260,1  | 10150,6 | 16052,3 | 13939,2 | 16280,9 | و. طنجة     |

Source : Délégations provinciales du Ministère de l'Industrie et du Commerce

المصدر: المندوبيات الإقليمية لوزارة الصناعة و التجارة

Tableau 20 : عدد المستخدمين الدائمين حسب القطاع و الإقليم أو الصالة، 2007  
EMPLOIS PERMANENTS PAR SECTEUR ET PAR PROVINCE/PREFECTURE,2007 : جدول 20 :

| Secteur                                 | شفشاون<br>Chefchaouen | العرانش<br>Larache | الفحص أنجرة<br>Fahs Anjra | طنجة-أصيلة<br>Tanger-<br>Assilah | تطوان (*)<br>Tétouan(*) | المجموع<br>Total | القطاع                           |
|---|-----------------------|--------------------|---------------------------|----------------------------------|-------------------------|------------------|----------------------------------|
| Industrie agro-alimentaire              | 66                    | 474                | 46                        | 6845                             | 2 652                   | 10 083           | الصناعة الغذائية                 |
| Industrie textiles et de cuir           | 70                    | 3 008              | 1011                      | 37848                            | 2 847                   | 44 784           | صناعة النسيج و الجلد             |
| Industrie chimique et parachimique      | 65                    | 173                | 115                       | 4115                             | 2 807                   | 7 275            | الصناعة الكيماوية                |
| Industrie mécanique et métallurgiques   | 20                    | 196                |                           | 2710                             | 913                     | 3 839            | الصناعة الميكانيكية و المعدنية   |
| Industries électriques et électroniques | -                     | 4                  |                           | 14621                            | 52                      | 14 677           | الصناعة الكهربائية و الإلكترونية |
| <b>Total</b>                            | <b>221</b>            | <b>3855</b>        | <b>1172</b>               | <b>66139</b>                     | <b>9271</b>             | <b>80658</b>     | <b>المجموع</b>                   |

Source : Délégations provinciales du Ministère de l'Industrie et du Commerce

المصدر: المندوبيات الإقليمية لوزارة الصناعة و التجارة

(\*) : y compris les données de la préfecture de M'diq-Fnideq

Tableau 21 : تطور عدد المستخدمين الدائمين (ب 1000 شخص)  
EVOLUTION DES EMPLOIS PERMANENTS (en 1000 personnes) : جدول 21 :

|                     | 2000 | 2001 | 2002 | 2004 | 2005 | 2006 | 2007 |             |
|---------------------|------|------|------|------|------|------|------|-------------|
| <b>Total région</b> | 50   | 58   | 81   | 59   | 81   | 77   | 81   | مجموع الجهة |
| <b>W.Tanger</b>     | 40   | 46   | 47   | 42   | 66   | 64   | 67   | ولاية طنجة  |

Source : Délégations provinciales du Ministère de l'Industrie et du Commerce

المصدر: المندوبيات الإقليمية لوزارة الصناعة و التجارة

عدد المستخدمين المؤقتين حسب القطاع و الإقليم أو العمالة، 2007

Tableau 22 :

EMPLOIS SAISONNIERS PAR SECTEUR ET PAR PROVINCE/PREFECTURE ,2007

جدول 22:

| Secteur                                 | شفشاون<br>Chefchaouen | العرائش<br>Larache | الفحص أنجرة<br>Fahs Anjra | طنجة-أصيلة<br>Tanger-Assilah | تطوان(*)<br>Tétouan(*) | المجموع<br>Total | القطاع                           |
|---|-----------------------|--------------------|---------------------------|------------------------------|------------------------|------------------|----------------------------------|
| Industrie agro-alimentaire              | 17                    | 479                | -                         | -                            | 1 009                  | 1 505            | الصناعة الغذائية                 |
| Industrie textiles et de cuir           | -                     | 21                 | -                         | 3378                         | 2                      | 3 401            | صناعة النسيج و الجلد             |
| Industrie chimique et parachimique      | -                     | 20                 | -                         | 40                           | 120                    | 180              | الصناعة الكيماوية                |
| Industrie mécaniques et métallurgiques  | -                     | -                  | -                         | -                            | 1                      | 1                | الصناعة الميكانيكية و المعدنية   |
| Industries électriques et électroniques | -                     | -                  | -                         | 65                           | -                      | -                | الصناعة الكهربائية و الإلكترونية |
| <b>Total</b>                            | <b>17</b>             | <b>520</b>         | <b>-</b>                  | <b>3418</b>                  | <b>1132</b>            | <b>5087</b>      | <b>المجموع</b>                   |

Source : Délégations provinciales du Ministère de l'Industrie et du Commerce  
(\*) : y compris les données de la préfecture de M'diq-Fnideq

المصدر: المندوبيات الإقليمية لوزارة الصناعة و التجارة

نفقات المستخدمين حسب القطاع و الإقليم أو العمالة، 2007

Tableau 23 :

FRAIS DE PERSONNEL PAR SECTEUR ET PAR PROVINCE/PREFECTURE ,2007

جدول 23:

| Secteur                                 | شفشاون<br>Chefchaouen | العرائش<br>Larache | الفحص أنجرة<br>Fahs Anjra | طنجة-أصيلة<br>Tanger-Assilah | تطوان(*)<br>Tétouan(*) | المجموع<br>Total | القطاع                           |
|---|-----------------------|--------------------|---------------------------|------------------------------|------------------------|------------------|----------------------------------|
| Industrie agro-alimentaire              | 1 021                 | 63 778             | 631                       | 306 931                      | 114 095                | 486 456          | الصناعة الغذائية                 |
| Industrie textiles et de cuir           | 1 921                 | 95 848             | 25 243                    | 1 017 362                    | 99 929                 | 1 240 303        | صناعة النسيج و الجلد             |
| Industrie chimique et parachimique      | 852                   | 6 581              | 2 533                     | 213 172                      | 179 134                | 402 272          | الصناعة الكيماوية                |
| Industrie mécaniques et métallurgiques  | 77                    | 6 344              | -                         | 122 842                      | 26 069                 | 155 332          | الصناعة الميكانيكية و المعدنية   |
| Industries électriques et électroniques | -                     | 54                 | -                         | 567 395                      | 1 554                  | 569 003          | الصناعة الكهربائية و الإلكترونية |
| <b>Total</b>                            | <b>3871</b>           | <b>172605</b>      | <b>28407</b>              | <b>2227702</b>               | <b>420781</b>          | <b>2853366</b>   | <b>المجموع</b>                   |

Source : Délégations provinciales du Ministère de l'Industrie et du Commerce  
(\*) : y compris les données de la préfecture de M'diq-Fnideq

المصدر: المندوبيات الإقليمية لوزارة الصناعة و التجارة



الصادرات حسب القطاع و الإقليم أو العمالة، 2007

Tableau 24 : EXPORTATIONS PAR SECTEUR ET PAR PROVINCE ET PREFECTURE ,2007

جدول 24: (ب 1000 درهم)

| En 1000 Dhs                             | شفشاون       | العرائش        | الفحص أنجرة    | طنجة-أصيلة        | تطوان (*)      | المجموع           | القطاع                           |
|---|--------------|----------------|----------------|-------------------|----------------|-------------------|----------------------------------|
| Secteur                                 | Chefchaouen  | Larache        | Fahs Anjra     | Tanger-Assilah    | Tétouan(*)     | Total             |                                  |
| Industrie agro-alimentaire              | 5 545        | 312 838        | 565            | 253846            | 248 483        | 821 277           | الصناعة الغذائية                 |
| Industrie textiles et de cuir           | 2 545        | 173 812        | 162 615        | 3 328 919         | 204 620        | 3 872 511         | صناعة النسيج و الجلد             |
| Industrie chimique et parachimique      | 22           | 4 980          | -              | 336134            | 13 945         | 355 081           | الصناعة الكيماوية                |
| Industrie mécaniques et métallurgiques  | -            | -              | -              | 550 565           | 31 880         | 582 445           | الصناعة الميكانيكية و المعدنية   |
| Industries électriques et électroniques | -            | -              | -              | 5 988 425         | -              | 5 988 425         | الصناعة الكهربائية و الإلكترونية |
| <b>Total</b>                            | <b>8 112</b> | <b>491 630</b> | <b>163 180</b> | <b>10 457 889</b> | <b>498 928</b> | <b>11 619 739</b> | <b>المجموع</b>                   |

Source : Délégations provinciales du Ministère de l'Industrie et du Commerce

المصدر: المندوبيات الإقليمية لوزارة الصناعة و التجارة

(\*) : y compris les données de la préfecture de M'diq-Fnideq

القيمة المضافة حسب القطاع و الإقليم أو العمالة، 2007

Tableau 25 : VALEUR AJOUTEE PAR SECTEUR ET PAR PROVINCE ET PREFECTURE ,2007

جدول 25: (ب 1000 درهم)

| ' En 1000 Dhs                           | شفشاون       | العرائش        | الفحص أنجرة   | طنجة-أصيلة       | تطوان(*)         | المجموع          | القطاع                           |
|---|--------------|----------------|---------------|------------------|------------------|------------------|----------------------------------|
| Secteur                                 | Chefchaouen  | Larache        | Fahs Anjra    | Tanger-Assilah   | Tétouan(*)       | Total            |                                  |
| Industrie agro-alimentaire              | 2 830        | 157 907        | 1 350         | 825 558          | 228 143          | 1 215 788        | الصناعة الغذائية                 |
| Industrie textiles et de cuir           | 1 896        | 123 325        | 51 259        | 1 600 823        | 141 714          | 1 919 017        | صناعة النسيج و الجلد             |
| Industrie chimique et parachimique      | 1378         | 19 602         | 5 490         | 734 331          | 1038918          | 1 799 719        | الصناعة الكيماوية                |
| Industrie mécaniques et métallurgiques  | 166          | 16 649         | -             | 283 382          | 40144            | 340 341          | الصناعة الميكانيكية و المعدنية   |
| Industries électriques et électroniques | -            | 56             | -             | 1 159 906        | 1 903            | 1 161 865        | الصناعة الكهربائية و الإلكترونية |
| <b>Total</b>                            | <b>6 270</b> | <b>317 539</b> | <b>58 099</b> | <b>4 604 000</b> | <b>1 450 822</b> | <b>6 436 730</b> | <b>المجموع</b>                   |

Source : Délégations provinciales du Ministère de l'Industrie et du Commerce

المصدر: المندوبيات الإقليمية لوزارة الصناعة و التجارة

(\*) : y compris les données de la préfecture de M'diq-Fnideq

Tableau 26 :

قيمة المبيعات حسب القطاع و الإقليم أو العمالة، 2007

جدول 26:

## CHIFFRE D'AFFAIRE PAR SECTEUR ET PAR PROVINCE ET PREFECTURE ,2007

| Secteur                                 | شفشاون        | العرانش          | الفحص أنجرة    | طنجة-أصيلة        | تطوان (*)        | المجموع           | القطاع                           |
|---|---------------|------------------|----------------|-------------------|------------------|-------------------|----------------------------------|
|   | Chefchaouen   | Larache          | Fahs Anjra     | Tanger-Assilah    | Tétouan(*)       | Total             |                                  |
| Industrie agro-alimentaire              | 13 040        | 496 986          | 5 554          | 2 196 738         | 1 020 275        | 3 732 593         | الصناعة الغذائية                 |
| Industrie textiles et de cuir           | 3 505         | 240 000          | 199 713        | 4 106 222         | 215 888          | 4 765 328         | صناعة النسيج و الجلد             |
| Industrie chimique et parachimique      | 7 219         | 177 795          | 27 497         | 2 219 395         | 2 585 524        | 5 017 430         | الصناعة الكيماوية                |
| Industrie mécaniques et métallurgiques  | 1 565         | 269 547          | -              | 1 223 591         | 329 304          | 1 824 007         | الصناعة الميكانيكية و المعدنية   |
| Industries électriques et électroniques | -             | 104              | -              | 6 237 607         | 9 420            | 6 247 131         | الصناعة الكهربائية و الإلكترونية |
| <b>Total</b>                            | <b>25 329</b> | <b>1 184 432</b> | <b>232 764</b> | <b>15 983 553</b> | <b>4 160 411</b> | <b>21 586 489</b> | <b>المجموع</b>                   |

Source : Délégations provinciales du Ministère de l'Industrie et du Commerce

المصدر: مندوبيات الإقليمية لوزارة الصناعة و التجارة

(\*) : y compris les données de la préfecture de M'diq-Fnideq

Tableau 27 :

الشواهد السلبية حسب الدورة و الإطار القانوني و حسب الإقليم أو الولاية ، 2006  
CERTIFICATS NEGATIFS SELON LE TRIMESTRE LA FORME JURIDIQUE ET LA PROVINCE /WILAYA, 2006

جدول 27:

| Province/Wilaya            | الشركات المجهولة الاسم | الشركات المحدودة المسؤولية | الشركات ذات الاسم الجماعي | محلات خصوصية | أنواع أخرى | المجموع      | الإقليم/الولاية      |
|----------------------------|------------------------|----------------------------|---------------------------|--------------|------------|--------------|----------------------|
|                            | S . A                  | S.A.R.L.                   | S.N .C.                   | Enseigne     | Autres     | Total        |                      |
| <b>Chefchaouen</b>         | <b>1</b>               | <b>69</b>                  | <b>4</b>                  | <b>24</b>    | -          | <b>98</b>    | <b>شفشاون</b>        |
| 1 <sup>er</sup> Trimestre  | -                      | 11                         | 3                         | 4            | -          | 18           | الثلاثة أشهر الأولى  |
| 2 <sup>ème</sup> Trimestre | -                      | 13                         | -                         | 3            | -          | 16           | الثلاثة أشهر الثانية |
| 3 <sup>ème</sup> Trimestre | -                      | 20                         | 1                         | 8            | -          | 29           | الثلاثة أشهر الثالثة |
| 4 <sup>ème</sup> Trimestre | 1                      | 25                         | -                         | 9            | -          | 35           | الثلاثة أشهر الرابعة |
| <b>Larache</b>             | <b>1</b>               | <b>141</b>                 | <b>8</b>                  | <b>24</b>    | -          | <b>174</b>   | <b>العرانش</b>       |
| 1 <sup>er</sup> Trimestre  | 1                      | 23                         | 5                         | 8            | -          | 37           | الثلاثة أشهر الأولى  |
| 2 <sup>ème</sup> Trimestre | -                      | 62                         | 2                         | 8            | -          | 72           | الثلاثة أشهر الثانية |
| 3 <sup>ème</sup> Trimestre | -                      | 24                         | 1                         | 1            | -          | 26           | الثلاثة أشهر الثالثة |
| 4 <sup>ème</sup> Trimestre | -                      | 32                         | -                         | 7            | -          | 39           | الثلاثة أشهر الرابعة |
| <b>Tétouan</b>             | <b>3</b>               | <b>879</b>                 | <b>36</b>                 | <b>289</b>   | -          | <b>1 207</b> | <b>تطوان</b>         |
| 1 <sup>er</sup> Trimestre  | 3                      | 220                        | 31                        | 88           | -          | 342          | الثلاثة أشهر الأولى  |
| 2 <sup>ème</sup> Trimestre | -                      | 260                        | 5                         | 110          | -          | 375          | الثلاثة أشهر الثانية |
| 3 <sup>ème</sup> Trimestre | -                      | 175                        | -                         | 38           | -          | 213          | الثلاثة أشهر الثالثة |
| 4 <sup>ème</sup> Trimestre | -                      | 224                        | -                         | 53           | -          | 277          | الثلاثة أشهر الرابعة |
| <b>W. Tanger</b>           | <b>24</b>              | <b>2 690</b>               | <b>152</b>                | <b>458</b>   | <b>23</b>  | <b>3 347</b> | <b>و. طنجة</b>       |
| 1 <sup>er</sup> Trimestre  | 10                     | 570                        | 82                        | 143          | 7          | 812          | الثلاثة أشهر الأولى  |
| 2 <sup>ème</sup> Trimestre | 6                      | 876                        | 36                        | 124          | 3          | 1 045        | الثلاثة أشهر الثانية |
| 3 <sup>ème</sup> Trimestre | 7                      | 564                        | 12                        | 98           | 6          | 687          | الثلاثة أشهر الثالثة |
| 4 <sup>ème</sup> Trimestre | 1                      | 680                        | 22                        | 93           | 7          | 803          | الثلاثة أشهر الرابعة |
| <b>Total</b>               | <b>29</b>              | <b>3 779</b>               | <b>200</b>                | <b>795</b>   | <b>23</b>  | <b>4 826</b> | <b>المجموع</b>       |

Source : Délégations provinciales de l'Industrie et du Commerce

المصدر: مندوبيات وزارة الصناعة و التجارة

الشواهد السلبية حسب الإطار القانوني و القطاع : إقليم شفشاون ، 2006  
 Tableau 28 : CERTIFICATS NEGATIFS SELON LA FORME JURIDIQUE ET LE SECTEUR : جدول 28 :  
 D'ACTIVITE:PROVINCE DE CHEFCHAOUEN ; 2006

| Secteur                      | الشركات المجهولة الاسم | الشركات المحدودة المسؤولية | الشركات ذات الاسم الجماعي | محللات خصوصية | أنواع أخرى | المجموع   | القطاع                                |
|------------------------------|------------------------|----------------------------|---------------------------|---------------|------------|-----------|---------------------------------------|
|                              |                        |                            |                           |               |            |           |                                       |
| Agriculture et Pêche         | -                      | 3                          | -                         | -             | -          | 3         | الفلاحة و الصيد البحري                |
| Mines et Energie             | -                      | -                          | -                         | -             | -          | -         | الطاقة و المعادن                      |
| Industrie                    | -                      | 3                          | 2                         | -             | -          | 5         | الصناعة                               |
| * Industrie Alimentaire      | -                      | -                          | 1                         | -             | -          | 1         | * الصناعة الغذائية                    |
| * Ind. Chimique-Parachimique | -                      | 1                          | -                         | -             | -          | 1         | * الصناعة الكيماوية و الشبه الكيماوية |
| * Textile,Cuir et Chaussures | -                      | 2                          | -                         | -             | -          | 2         | * النسيج و الجلد و الأحذية            |
| Commerce                     | -                      | 17                         | 1                         | 5             | -          | 23        | التجارة                               |
| dont                         | -                      | -                          | -                         | -             | -          | -         | منها :                                |
| * Commerce de détail         | -                      | 2                          | -                         | 5             | -          | 7         | * التجارة بالتقسيط                    |
| Batiment et Trav. Publics    | -                      | 22                         | 1                         | 4             | -          | 27        | البناء و الأشغال العمومية             |
| Services                     | 1                      | 24                         | -                         | 15            | -          | 40        | الخدمات                               |
| dont                         | -                      | -                          | -                         | -             | -          | -         | منها :                                |
| * Hébergement-Restauration   | -                      | 4                          | -                         | 3             | -          | 7         | * الإيواء و المطاعم                   |
| * Transport-communication    | 1                      | 2                          | -                         | 4             | -          | 7         | * النقل و الإتصال                     |
| * Institution Financières    | -                      | -                          | -                         | -             | -          | -         | * المؤسسات المالية                    |
| <b>Total</b>                 | <b>1</b>               | <b>69</b>                  | <b>4</b>                  | <b>24</b>     | <b>-</b>   | <b>98</b> | <b>المجموع</b>                        |

Source : Délégations provinciales de l'Industrie et du Commerce

المصدر: مندوبيات وزارة الصناعة و التجارة

الشواهد السلبية حسب الإطار القانوني و القطاع : إقليم العرائش، 2006  
 Tableau 29 : CERTIFICATS NEGATIFS SELON LA FORME JURIDIQUE ET LE SECTEUR : جدول 29 :  
 D'ACTIVITE:PROVINCE DE LARACHE ; 2006

| Secteur                        | الشركات المجهولة الاسم | الشركات المحدودة المسؤولية | الشركات ذات الاسم الجماعي | محللات خصوصية | أنواع أخرى | المجموع    | القطاع                                |
|--------------------------------|------------------------|----------------------------|---------------------------|---------------|------------|------------|---------------------------------------|
|                                |                        |                            |                           |               |            |            |                                       |
| Agriculture et Pêche           | -                      | 12                         | -                         | -             | -          | 12         | الفلاحة و الصيد البحري                |
| Mines et Energie               | -                      | -                          | -                         | -             | -          | -          | الطاقة و المعادن                      |
| Industrie                      | -                      | 11                         | 2                         | 1             | 1          | 15         | الصناعة                               |
| dont                           | -                      | -                          | -                         | -             | -          | -          | منها :                                |
| * Industrie Alimentaire        | -                      | 2                          | 2                         | -             | -          | 4          | * الصناعة الغذائية                    |
| * Ind. Chimique - Parachimique | -                      | 2                          | -                         | -             | 1          | 3          | * الصناعة الكيماوية و الشبه الكيماوية |
| * Bois-Papier-Carton           | -                      | -                          | -                         | -             | -          | -          | * الخشب الورق و الورق المقوى          |
| * Industrie textile            | -                      | 7                          | -                         | 1             | -          | -          | * صناعة النسيج                        |
| Commerce                       | -                      | 41                         | 3                         | 7             | -          | 51         | التجارة                               |
| dont                           | -                      | -                          | -                         | -             | -          | -          | منها :                                |
| * Commerce de détail           | -                      | 4                          | 1                         | 4             | -          | 9          | * التجارة بالتقسيط                    |
| Batiment et Trav. Publics      | -                      | 23                         | 2                         | 2             | -          | 27         | البناء و الأشغال العمومية             |
| Services                       | 1                      | 54                         | 1                         | 14            | -          | 70         | الخدمات                               |
| dont                           | -                      | -                          | -                         | -             | -          | -          | منها :                                |
| * Transport-communication      | -                      | 12                         | -                         | 4             | -          | 16         | * النقل و الإتصال                     |
| * Hébergement-Restauration     | -                      | 5                          | -                         | 1             | -          | 6          | * الإيواء و المطاعم                   |
| * Institutions Financières     | -                      | -                          | -                         | -             | -          | 0          | * المؤسسات المالية                    |
| <b>Total</b>                   | <b>1</b>               | <b>141</b>                 | <b>8</b>                  | <b>24</b>     | <b>1</b>   | <b>175</b> | <b>المجموع</b>                        |

Source : Délégations provinciales de l'Industrie et du Commerce

المصدر: مندوبيات وزارة الصناعة و التجارة

الشواهد السلبية حسب الإطار القانوني والقطاع : إقليم تطوان، 2006  
**Tableau 30: CERTIFICATS NEGATIFS SELON LA FORME JURIDIQUE ET LE SECTEUR D'ACTIVITE:PROVINCE DE TETOUAN ; 2006** جدول 30:

| Secteur                      | الشركات المحدودة المسؤولية |            | الشركات ذات الاسم الجماعي | محلات خصوصية | أنواع أخرى | المجموع    | القطاع                               |
|------------------------------|----------------------------|------------|---------------------------|--------------|------------|------------|--------------------------------------|
|                              | S . A                      | S.A.R.L.   | S.N.C.                    |              |            |            |                                      |
| Agriculture et Pêche         | -                          | 20         | -                         | 1            | -          | 21         | الزراعة والصيد البحري                |
| Mines et Energie             | -                          | -          | -                         | -            | -          | -          | الطاقة والمعادن                      |
| Industrie                    | -                          | 95         | 5                         | 28           | -          | 128        | الصناعة                              |
| * Industrie Alimentaire      | -                          | 20         | -                         | 8            | -          | 28         | * الصناعة الغذائية                   |
| * Ind. Chimique-Parachimique | -                          | 38         | 3                         | 12           | -          | 53         | * الصناعة الكيماوية والشبه الكيماوية |
| * Textile,Cuir et Chaussures | -                          | 4          | -                         | 4            | -          | 8          | النسيج والجلد والأحذية               |
| Commerce                     | -                          | 204        | 5                         | 53           | -          | 262        | التجارة                              |
| dont                         | -                          | -          | -                         | -            | -          | -          | منها :                               |
| * Commerce de détail         | -                          | 52         | 1                         | 43           | -          | 96         | * التجارة بالتقسيط                   |
| Batiment et Trav. Publics    | -                          | 149        | 11                        | 15           | -          | 175        | البناء والأشغال العمومية             |
| Services                     | 3                          | 411        | 15                        | 192          | -          | 621        | الخدمات                              |
| dont                         | -                          | -          | -                         | -            | -          | -          | منها :                               |
| * Hébergement-Restauration   | -                          | 49         | -                         | 56           | -          | 105        | * الإيواء والمطعم                    |
| * Transport-communication    | 3                          | 59         | 3                         | 53           | -          | 118        | * النقل والاتصال                     |
| * Institution Financières    | -                          | 2          | -                         | 1            | -          | 3          | * المؤسسات المالية                   |
| <b>Total</b>                 | <b>3</b>                   | <b>879</b> | <b>36</b>                 | <b>289</b>   | <b>-</b>   | <b>823</b> | <b>المجموع</b>                       |

Source : Délégations provinciales de l'Industrie et du Commerce

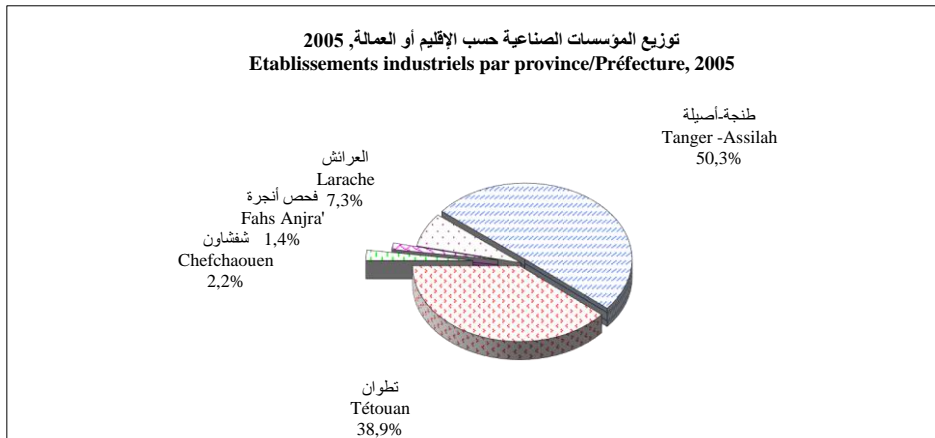
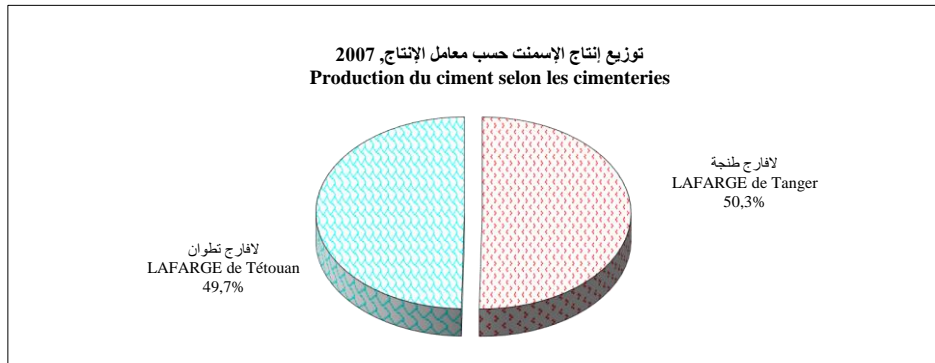
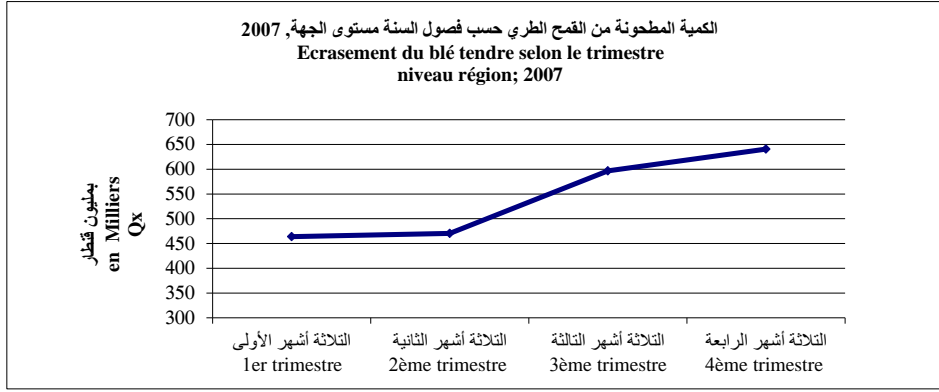
المصدر: مندوبيات وزارة الصناعة والتجارة

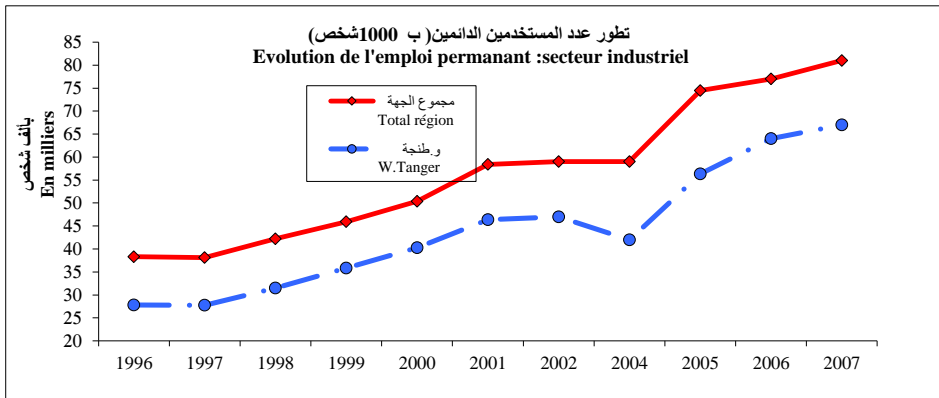
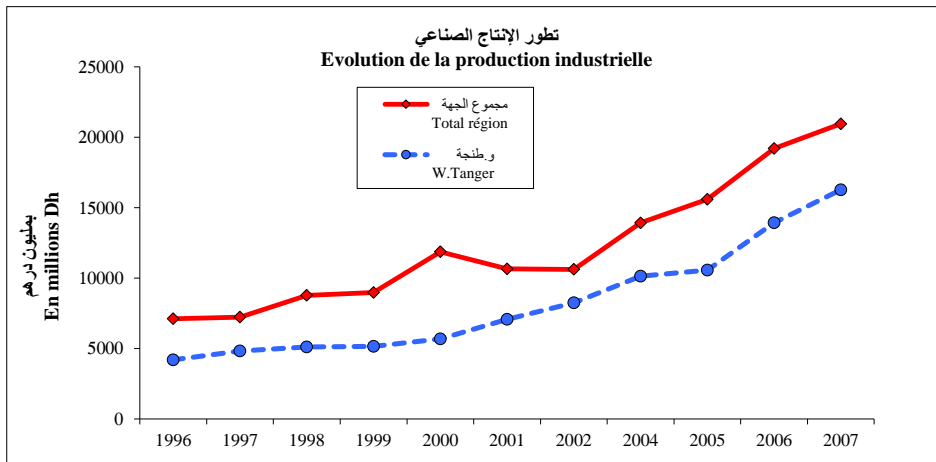
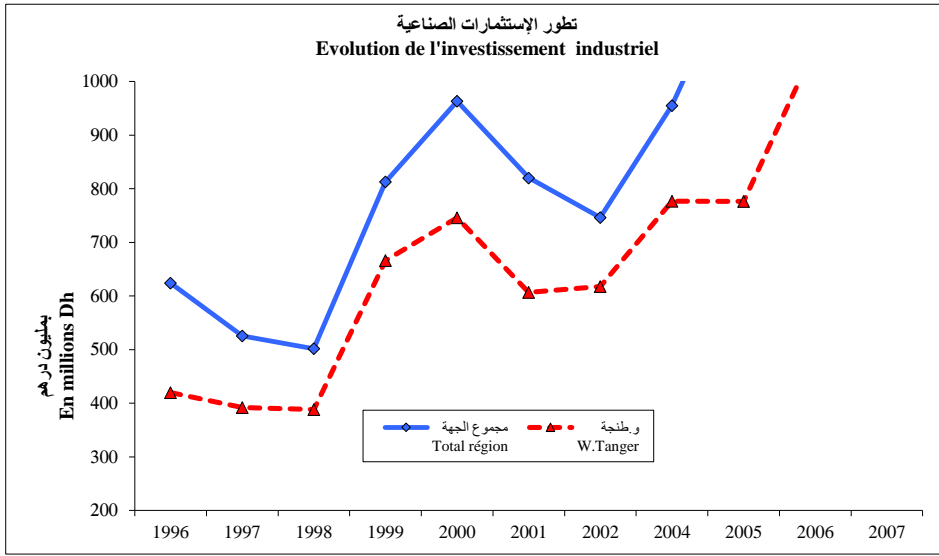
الشواهد السلبية حسب الإطار القانوني والقطاع : ولاية طنجة، 2006  
**Tableau 31 : CERTIFICATS NEGATIFS SELON LA FORME JURIDIQUE ET LE SECTEUR D'ACTIVITE: W. TANGER; 2006** جدول 31:

| Secteur                             | الشركات المحدودة المسؤولية |              | الشركات ذات الاسم الجماعي | محلات خصوصية | أنواع أخرى | المجموع      | القطاع                               |
|-------------------------------------|----------------------------|--------------|---------------------------|--------------|------------|--------------|--------------------------------------|
|                                     | S . A                      | S.A.R.L.     | S.N.C.                    |              |            |              |                                      |
| Agriculture et Pêche                | -                          | 10           | 5                         | 2            | -          | -            | الزراعة والصيد البحري                |
| Mines et Energie                    | -                          | -            | -                         | -            | -          | -            | الطاقة والمعادن                      |
| Industrie                           | 3                          | 897          | 40                        | 134          | 4          | 1 078        | الصناعة                              |
| dont                                | -                          | -            | -                         | -            | -          | -            | منها :                               |
| * Industrie mécanique et électrique | -                          | -            | -                         | -            | -          | -            | * صناعة الميكانيك                    |
| * Industrie Alimentaire             | -                          | 22           | 6                         | 36           | 4          | 68           | * الصناعة الغذائية                   |
| * Ind. Chimique -Parachimique       | -                          | -            | -                         | -            | -          | -            | * الصناعة الكيماوية والشبه الكيماوية |
| * Industrie textile                 | 3                          | 875          | 34                        | 98           | -          | 1 010        | * صناعة النسيج                       |
| * Bois-Papier-Carton                | -                          | -            | -                         | -            | -          | -            | * الخشب، الورق والورق المقوى         |
| Commerce                            | 8                          | 849          | 49                        | 109          | 6          | 1 021        | التجارة                              |
| dont                                | -                          | -            | -                         | -            | -          | -            | منها :                               |
| * Commerce de détail                | 8                          | 849          | 49                        | 109          | 6          | 1 021        | * التجارة بالتقسيط                   |
| Batiment et Trav. Publics           | 3                          | 86           | 13                        | 48           | -          | 150          | البناء والأشغال العمومية             |
| Services                            | 10                         | 848          | 45                        | 165          | 13         | 1 081        | الخدمات                              |
| dont                                | -                          | -            | -                         | -            | -          | -            | منها :                               |
| * Transport-communication           | 10                         | 848          | 45                        | 165          | 13         | 1 081        | * النقل والاتصال                     |
| * Hébergement-Restauration          | -                          | -            | -                         | -            | -          | -            | * الإيواء والمطعم                    |
| * Institution Financières           | -                          | -            | -                         | -            | -          | -            | * المؤسسات المالية                   |
| * Autres                            | -                          | -            | -                         | -            | -          | -            | * قطاعات أخرى                        |
| <b>Total</b>                        | <b>24</b>                  | <b>2 690</b> | <b>152</b>                | <b>458</b>   | <b>23</b>  | <b>3 347</b> | <b>المجموع</b>                       |

Source : Délégations provinciales de l'Industrie et du Commerce

المصدر: المندوبيات الإقليمية لوزارة الصناعة والتجارة





**الصناعة التقليدية و التعاونيات**  
**ARTISANAT ET COOPERATIVES**

LISTE DES TABLEAUX :

[Sommaire](#)

لائحة الجداول

|             |   |          |
|-------------|---|----------|
| Tableau 1 : | تعاونيات الصناعة التقليدية و عدد المنخرطين حسب الإقليم أو العمالة، 2007<br>COOPERATIVES ARTISANALES ET ADHERENTS PAR PROVINCE/PREFECTURE,2007   | جدول 1 : |
| Tableau 2 : | مراكز التعليم و المتعلمين حسب المستوى و الإقليم أو العمالة، 2006-2007<br>CENTRES D'APPRENTISSAGE ET APPRENTIS SELON LE NIVEAU ET LA PROVINCE/PREFECTURE<br>,2006-2007                                     | جدول 2 : |
| Tableau 3 : | صادرات منتجات الصناعة التقليدية بالكمية و القيمة حسب الإقليم أو العمالة، 2007<br>EXPORTATIONS DE PRODUITS ARTISANAUX EN QUANTITES ET VALEURS PAR<br>PROVINCE/PREFECTURE,2007                              | جدول 3 : |
| Tableau 4 : | قيمة الصادرات من منتجات الصناعة التقليدية حسب الدول المستوردة و حسب الإقليم أو العمالة، 2007<br>LA VALEUR DES EXPORTATIONS DE PRODUITS ARTISANAUX SELON LA DESTINATION PAR<br>PROVINCE /PREFECTURE,2007   | جدول 4 : |
| Tableau 5 : | كمية الصادرات من منتجات الصناعة التقليدية حسب الدول المستوردة و حسب الإقليم أو العمالة، 2007<br>LA QUANTITE DES EXPORTATIONS DE PRODUITS ARTISANAUX SELON LA DESTINATION PAR<br>PROVINCE /PREFECTURE,2007 | جدول 5 : |
| Tableau 6 : | القروض المطلوبة و الممنوحة للصناع التقليديين حسب الإقليم أو العمالة، 2006<br>CREDITS ACCORDES AUX ARTISANS SELON LA PROVINCE/PREFECTURE,2006  | جدول 6 : |
| Tableau 7 : | مبيعات منتجات الصناعة التقليدية في السوق الداخلي (قيمة) حسب الإقليم أو العمالة، 2007<br>VENTES (EN VALEUR) DES PRODUITS ARTISANAUX SUR LE MARCHE INTERIEUR PAR PROVINCE<br>/PREFECTURE,2007               | جدول 7 : |
| Tableau 8 : | مبيعات منتجات الصناعة التقليدية في السوق الداخلي (كمية) حسب الإقليم أو العمالة، 2007<br>VENTES (EN QUANTITE) DES PRODUITS ARTISANAUX SUR LE MARCHE INTERIEUR PAR<br>PROVINCE /PREFECTURE,2007             | جدول 8 : |
| Tableau 9 : | المؤسسات التعاونية حسب القطاع و الإقليم أو العمالة، 2007<br>ORGANISMES COOPERATIFS PAR SECTEUR ET PAR PROVINCE OU PREFECTURE :2007  | جدول 9 : |

الصناعة التقليدية و التعاونيات

A R T I S A N A T E T C O O P E R A T I V E S

LISTE DES TABLEAUX :

[Sommaire](#)

لائحة الجداول

|              |   |          |
|--------------|---|----------|
| Tableau 10:  | المؤسسات التعاونية النشيطة حسب القطاع و العمالة أو الإقليم، 2006<br>ORGANISMES COOPERATIFS ACTIFS PAR SECTEUR ET PAR PROVINCE /PREFECTURE : 2006                                | جدول 10: |
| Tableau 11:  | المنخرطون في المؤسسات التعاونية النشيطة حسب القطاع والإقليم أو العمالة ، 2007<br>ADHERENTS DES ORGANISMES COOPERATIFS ACTIFS PAR SECTEUR ET PAR PROVINCE /PREFECTURE,2007       | جدول 11: |
| Tableau 12:  | عدد مناصب الشغل في المؤسسات التعاونية النشيطة حسب القطاع و العمالة أو الإقليم ، 2001<br>EMPLOYES DES ORGANISMES COOPERATIFS ACTIFS PAR SECTEUR ET PAR PROVINCE/PREFECTURE, 2001 | جدول 12: |
| Tableau 13 : | رأسمال المؤسسات التعاونية النشيطة حسب القطاع و الإقليم أو العمالة ، 2005<br>FONDS PROPRES DES ORGANISMES COOPERATIFS ACTIFS PAR SECTEUR ET PAR PROVINCE /PREFECTURE, 2005       | جدول 13: |



تعاونيات الصناعة التقليدية و عدد المنخرطين حسب الإقليم أو العمالة ، 2007  
 Tableau 1 : COOPERATIVES ARTISANALES ET ADHERENTS PAR PROVINCE/PREFECTURE, 2007 :1 جدول

| Province/Prefecture | التعاونيات   |  | عدد المنخرطين<br>Adhérents | الإقليم/ العمالة |
|---------------------|--------------|--|----------------------------|------------------|
|                     | Coopératives |  |                            |                  |
| Chefchaouen         | 24           |  | 493                        | شفشاون           |
| Fahs-Anjra          | 1            |  | 14                         | الفحص-أنجرة      |
| Larache             | 11           |  | 351                        | العرانش          |
| M'diq Fnideq        | 2            |  | 25                         | المضيق الفينيق   |
| Tanger-Assilah      | 15           |  | 517                        | طنجة أصيلة       |
| Tétouan             | 22           |  | 657                        | تطوان            |
| <b>Total</b>        | <b>75</b>    |  | <b>2057</b>                | <b>المجموع</b>   |

Source : Délégations Régionales de l'Artisanat

المصدر: مندوبيات الإقليمية للصناعة التقليدية

مراكز التعليم و المتعلمين حسب المستوى و العمالة أو الإقليم، 2006-2007  
 Tableau 2 : CENTRES D'APPRENTISSAGE ET APPRENTIS SELON LE NIVEAU ET LA PROVINCE/PREFECTURE, 2006-2007 :2 جدول

| Province/Prefecture | المراكز  |            | المتعلمين<br>Apprentis |                        | المجموع<br>Total | الإقليم/ العمالة |
|---------------------|----------|------------|------------------------|------------------------|------------------|------------------|
|                     | Centres  | Formateurs | السنة الأولى           | السنة الثانية          |                  |                  |
|                     |          |            | 1 <sup>ère</sup> Année | 2 <sup>ème</sup> Année |                  |                  |
| Chefchaouen         | 1        | 2          | 6                      | 7                      | 13               | شفشاون           |
| Fahs-Anjra          | -        | -          | -                      | -                      | -                | الفحص-أنجرة      |
| Larache             | -        | -          | -                      | -                      | -                | العرانش          |
| M'diq Fnideq        | 1        | -          | -                      | -                      | -                | المضيق الفينيق   |
| Tanger-Assilah      | 1        | 12         | 53                     | 29                     | 82               | طنجة أصيلة       |
| Tétouan             | 1        | 3          | ...                    | ...                    | 120              | تطوان            |
| <b>Total</b>        | <b>4</b> | <b>17</b>  | <b>59</b>              | <b>36</b>              | <b>215</b>       | <b>المجموع</b>   |

Source : Délégations Provinciales de l'Artisanat.

المصدر: مندوبيات الإقليمية للصناعة التقليدية

صادرات منتجات الصناعة التقليدية بالكمية و القيمة حسب العمالة أو الإقليم، 2007  
 Tableau 3 : EXPORTATIONS DE PRODUITS ARTISANAUX EN QUANTITES ET VALEURS PAR PROVINCE/PREFECTURE, 2007 :3 جدول

| Province/Prefecture | الكمية بالقطار   | القيمة ب 1000 درهم  | الإقليم/ العمالة |
|---------------------|------------------|---------------------|------------------|
|                     | Quantité (en Qx) | Valeur (en 1000 Dh) |                  |
| Chefchaouen         | 3,4              | 285                 | شفشاون           |
| Fahs-Anjra          | -                | -                   | الفحص-أنجرة      |
| Larache             | ...              | ...                 | العرانش          |
| M'diq Fnideq        | -                | -                   | المضيق الفينيق   |
| Tanger-Assilah      | 1341,8           | 3360                | طنجة أصيلة       |
| Tétouan             | -                | -                   | تطوان            |
| <b>Total</b>        | <b>1345,2</b>    | <b>3645</b>         | <b>المجموع</b>   |

Source : Délégations Provinciales de l'Artisanat.

المصدر: مندوبيات الإقليمية للصناعة التقليدية

Tableau 4 : **قيمة الصادرات من منتجات الصناعة التقليدية حسب الدول المستوردة و حسب الإقليم أو العمالة ، 2007** : جدول 4

LA VALEUR DES EXPORTATIONS DE PRODUITS ARTISANAUX SELON LA DESTINATION PAR PROVINCE / PREFECTURE 2007

| En 1000 Dh                      |                       |                           |                    |                               |                |                  |                  | (بـ 1000 درهم)           |
|---------------------------------|-----------------------|---------------------------|--------------------|-------------------------------|----------------|------------------|------------------|--------------------------|
| Pays de destination             | شفشاون<br>Chefchaouen | الفحص-أنجرة<br>Fahs-Anjra | العرائش<br>Larache | المضيق الفنيق<br>M'diq-Fnideq | طنجة<br>Tanger | تطوان<br>Tétouan | المجموع<br>Total | الدول المستوردة          |
| <b>Europe</b>                   | <b>285</b>            | -                         | ...                | -                             | <b>3274</b>    | -                | <b>3559</b>      | أوروبا                   |
| Angleterre                      | -                     | -                         | ...                | -                             | 376            | -                | 376              | إنجلترا                  |
| France                          | -                     | -                         | ...                | -                             | 2806           | -                | 2806             | فرنسا                    |
| Espagne                         | -                     | -                         | ...                | -                             | 69             | -                | 69               | إسبانيا                  |
| Belgique                        | -                     | -                         | ...                | -                             | 19             | -                | 19               | بلجيكا                   |
| Italie                          | -                     | -                         | ...                | -                             | -              | -                | -                | إيطاليا                  |
| Suisse                          | -                     | -                         | ...                | -                             | -              | -                | -                | سويسرا                   |
| Autriche                        | -                     | -                         | ...                | -                             | -              | -                | -                | النمسا                   |
| Suède                           | -                     | -                         | ...                | -                             | -              | -                | -                | السويد                   |
| Allemagne                       | -                     | -                         | ...                | -                             | -              | -                | -                | ألمانيا                  |
| Finlande                        | -                     | -                         | ...                | -                             | -              | -                | -                | فنلندا                   |
| Autres                          | 285                   | -                         | ...                | -                             | 4              | -                | 289              | دول أخرى                 |
| <b>Etats Unis</b>               | -                     | -                         | ...                | -                             | <b>65</b>      | -                | <b>65</b>        | الولايات المتحدة         |
| Canada                          | -                     | -                         | ...                | -                             | -              | -                | -                | كندا                     |
| <b>Pays Arabes et Africains</b> | -                     | -                         | ...                | -                             | <b>21</b>      | -                | <b>21</b>        | الدول العربية والإفريقية |
| Australie                       | -                     | -                         | ...                | -                             | -              | -                | -                | أستراليا                 |
| Japan                           | -                     | -                         | ...                | -                             | -              | -                | -                | اليابان                  |
| Autres                          | -                     | -                         | ...                | -                             | -              | -                | -                | دول أخرى                 |
| <b>Total</b>                    | <b>285</b>            | -                         | ...                | -                             | <b>3360</b>    | -                | <b>3645</b>      | <b>المجموع</b>           |

Source : Délégations Provinciales de l'Artisanat

المصدر : المندوبيات الإقليمية للصناعة التقليدية

Tableau 5 : **كمية الصادرات من منتجات الصناعة التقليدية حسب الدول المستوردة و حسب الإقليم أو العمالة ، 2007** : جدول 5

LA QUANTITE DES EXPORTATIONS DE PRODUITS ARTISANAUX SELON LA DESTINATION PAR PROVINCE /PREFECTURE, 2007

| En QX                           |                       |                           |                    |                               |                |                  |                  | بالقطار                    |
|---------------------------------|-----------------------|---------------------------|--------------------|-------------------------------|----------------|------------------|------------------|----------------------------|
| Pays de destination             | شفشاون<br>Chefchaouen | الفحص-أنجرة<br>Fahs-Anjra | العرائش<br>Larache | المضيق الفنيق<br>M'diq-Fnideq | طنجة<br>Tanger | تطوان<br>Tétouan | المجموع<br>Total | الدول المستوردة            |
| <b>Europe</b>                   | <b>3,4</b>            | -                         | ...                | -                             | <b>1326,8</b>  | -                | <b>1326,8</b>    | أوروبا                     |
| Angleterre                      | -                     | -                         | ...                | -                             | 57,9           | -                | 57,9             | إنجلترا                    |
| France                          | -                     | -                         | ...                | -                             | 349,7          | -                | 349,7            | فرنسا                      |
| Espagne                         | -                     | -                         | ...                | -                             | 918,4          | -                | 918,4            | إسبانيا                    |
| Belgique                        | -                     | -                         | ...                | -                             | 0,3            | -                | 0,3              | بلجيكا                     |
| Italie                          | -                     | -                         | ...                | -                             | -              | -                | -                | إيطاليا                    |
| Suisse                          | -                     | -                         | ...                | -                             | -              | -                | -                | سويسرا                     |
| Autriche                        | -                     | -                         | ...                | -                             | -              | -                | -                | النمسا                     |
| Suède                           | -                     | -                         | ...                | -                             | -              | -                | -                | السويد                     |
| Allemagne                       | -                     | -                         | ...                | -                             | -              | -                | -                | ألمانيا                    |
| Finlande                        | -                     | -                         | ...                | -                             | -              | -                | -                | فنلندا                     |
| Autres                          | 3,4                   | -                         | ...                | -                             | 0,5            | -                | 0,5              | دول أخرى                   |
| <b>Etats Unis</b>               | -                     | -                         | ...                | -                             | <b>10,7</b>    | -                | <b>10,7</b>      | الولايات المتحدة الأمريكية |
| Canada                          | -                     | -                         | ...                | -                             | -              | -                | -                | كندا                       |
| <b>Pays Arabes et Africains</b> | -                     | -                         | ...                | -                             | <b>4,3</b>     | -                | <b>4,3</b>       | الدول العربية والإفريقية   |
| Australie                       | -                     | -                         | ...                | -                             | -              | -                | -                | أستراليا                   |
| Japan                           | -                     | -                         | ...                | -                             | -              | -                | -                | اليابان                    |
| Autres                          | -                     | -                         | ...                | -                             | -              | -                | -                | دول أخرى                   |
| <b>Total</b>                    | <b>3,4</b>            | -                         | ...                | -                             | <b>1341,8</b>  | -                | <b>1341,8</b>    | <b>المجموع</b>             |

Source : Délégations Provinciales de l'Artisanat

المصدر : المندوبيات الإقليمية للصناعة التقليدية

## القروض المطلوبة و الممنوحة للصناعة التقليدية حسب الإقليم أو العمالة ، 2006

Tableau 6 :

CREDITS ACCORDES AUX ARTISANS SELON LA PROVINCE/PREFECTURE, 2006

جدول 6 :

| Province/<br>Préfecture | الطلبات<br>Demandes   |                        | القروض بـ 10 <sup>3</sup> درهم<br>Crédits (en 10 <sup>3</sup> Dhs) |                      | الإقليم/ العمالة |
|-------------------------|-----------------------|------------------------|--|----------------------|------------------|
|                         | المعرونها<br>Déposées | المطبأة<br>Satisfaites | المطلوبة<br>Sollicités   | الممنوحة<br>Accordés |                  |
| Chefchaouen             | 6                     | 5                      | 310  | 260                  | شفشاون           |
| Fahs-Anjra              | -                     | -                      | -  | -                    | الفحص-أنجرة      |
| Larache                 | -                     | -                      | -  | -                    | العرانش          |
| M'diq Fnideq            | -                     | -                      | -  | -                    | المضيق الفنديق   |
| Tanger-Assilah          | -                     | -                      | -  | -                    | طنجة-اصيلة       |
| Tétouan                 | -                     | -                      | -  | -                    | تطوان            |
| <b>Total</b>            | <b>6</b>              | <b>5</b>               | <b>310</b>   | <b>260</b>           | <b>المجموع</b>   |

Source : Délégations Provinciales de l'Artisanat

المصدر: المندوبيات الإقليمية للصناعة التقليدية

## مبيعات منتجات الصناعة التقليدية في السوق الداخلي (قيمة) حسب الإقليم أو العمالة، 2007

Tableau 7 :

VENTES (EN VALEUR) DES PRODUITS ARTISANAUX SUR LE MARCHÉ INTERIEUR PAR PROVINCE /PREFECTURE, 2007

جدول 7 :

| Produits             | En 1000 Dh            |                           |                    |                                |                |                  |                  | المجموع<br>Total | المنتجات<br>(1000 درهم) |
|----------------------|-----------------------|---------------------------|--------------------|--------------------------------|----------------|------------------|------------------|------------------|-------------------------|
|                      | شفشاون<br>Chefchaouen | الفحص-أنجرة<br>Fahs-Anjra | العرانش<br>Larache | المضيق الفنديق<br>M'diq-Fnideq | طنجة<br>Tanger | تطوان<br>Tétouan | المجموع<br>Total |                  |                         |
| Tapis                | -                     | -                         | -                  | -                              | -              | -                | -                | -                | الزرابي                 |
| Poteries             | 90                    | -                         | -                  | -                              | -              | -                | 90               | 90               | الفخار                  |
| fer forgé            | 100                   | -                         | -                  | -                              | -              | -                | 100              | 100              | الحديد المطروق          |
| Vêtements            | 200                   | -                         | -                  | -                              | -              | -                | 200              | 200              | ملابس                   |
| Ouvrage en bois      | 300                   | -                         | -                  | -                              | -              | -                | 300              | 300              | منتجات خشبية            |
| Maroquinerie         | 200                   | -                         | -                  | -                              | -              | -                | 200              | 200              | منتجات الدباغة          |
| Vannerie             | -                     | -                         | -                  | -                              | -              | -                | -                | -                | مصنوعات نباتية          |
| Ouvrage en cuivre    | -                     | -                         | -                  | -                              | -              | -                | -                | -                | منتجات نحاسية           |
| Couvertures          | 150                   | -                         | -                  | -                              | -              | -                | 150              | 150              | الأغطية                 |
| Articles Chaussants  | 50                    | -                         | -                  | -                              | -              | -                | 50               | 50               | الأحذية                 |
| Bijouterie Fantaisie | 250                   | -                         | -                  | -                              | -              | -                | 250              | 250              | مجوهرات تقليدية         |
| Divers               | 250                   | -                         | -                  | -                              | -              | -                | 250              | 250              | منتجات أخرى             |
| <b>Total</b>         | <b>1590</b>           | <b>-</b>                  | <b>-</b>           | <b>-</b>                       | <b>-</b>       | <b>-</b>         | <b>1590</b>      | <b>1590</b>      | <b>المجموع</b>          |

Source : Délégations Provinciales de l'Artisanat

المصدر: المندوبيات الإقليمية للصناعة التقليدية

## مبيعات منتجات الصناعة التقليدية في السوق الداخلي (كمية) حسب الإقليم أو العمالة، 2007

Tableau 8 :

VENTES (EN QUANTITE) DES PRODUITS ARTISANAUX SUR LE MARCHÉ INTERIEUR PAR PROVINCE /PREFECTURE, 2007

جدول 8 :

| Produits             | En OX                 |                           |                    |                                |                |                  |                  | المجموع<br>Total | المنتجات<br>بالمقدار |
|----------------------|-----------------------|---------------------------|--------------------|--------------------------------|----------------|------------------|------------------|------------------|----------------------|
|                      | شفشاون<br>Chefchaouen | الفحص-أنجرة<br>Fahs-Anjra | العرانش<br>Larache | المضيق الفنديق<br>M'diq-Fnideq | طنجة<br>Tanger | تطوان<br>Tétouan | المجموع<br>Total |                  |                      |
| Tapis                | -                     | -                         | -                  | -                              | -              | -                | -                | -                | الزرابي              |
| Poteries             | 150                   | -                         | -                  | -                              | -              | -                | 150              | 150              | الفخار               |
| fer forgé            | 800                   | -                         | -                  | -                              | -              | -                | 800              | 800              | الحديد المطروق       |
| Vêtements            | 10                    | -                         | -                  | -                              | -              | -                | 10               | 10               | ملابس                |
| Ouvrage en bois      | 1200                  | -                         | -                  | -                              | -              | -                | 1200             | 1200             | منتجات خشبية         |
| Maroquinerie         | 10                    | -                         | -                  | -                              | -              | -                | 10               | 10               | منتجات الدباغة       |
| Vannerie             | -                     | -                         | -                  | -                              | -              | -                | -                | -                | مصنوعات نباتية       |
| Ouvrage en cuivre    | -                     | -                         | -                  | -                              | -              | -                | -                | -                | منتجات نحاسية        |
| Couvertures          | 40                    | -                         | -                  | -                              | -              | -                | 40               | 40               | الأغطية              |
| Articles Chaussants  | 7                     | -                         | -                  | -                              | -              | -                | 7                | 7                | الأحذية              |
| Bijouterie Fantaisie | 1                     | -                         | -                  | -                              | -              | -                | 1                | 1                | مجوهرات تقليدية      |
| Divers               | 10                    | -                         | -                  | -                              | -              | -                | 10               | 10               | منتجات أخرى          |
| <b>Total</b>         | <b>2228</b>           | <b>-</b>                  | <b>-</b>           | <b>-</b>                       | <b>-</b>       | <b>-</b>         | <b>2228</b>      | <b>2228</b>      | <b>المجموع</b>       |

Source : Délégations Provinciales de l'Artisanat

المصدر: المندوبيات الإقليمية للصناعة التقليدية

المؤسسات التعاونية حسب القطاع و الإقليم أو العمالة ، 2007  
 Tableau 9: ORGANISMES COOPERATIFS PAR SECTEUR ET PAR PROVINCE OU PREFECTURE : جدول 9:  
 2007

| Secteurs  | شفتشاون<br>Chefchaouen | العرائش<br>Larache | الفحص أنجرة طنجة أصيلة<br>Tanger- Fahs-<br>Assilah Anjra | تطوان<br>Tétouan | المضيق<br>M'diq<br>Fnideq | المجموع<br>Total | القطاع                          |
|---|------------------------|--------------------|--|------------------|---------------------------|------------------|---------------------------------|
| <b>1 Agriculture</b>                            | <b>88</b>              | <b>114</b>         | <b>15</b>  | <b>6</b>         | <b>14</b>                 | <b>237</b>       | <b>1 الفلاحة</b>                |
| <b>1.1 Réforme Agraire</b>                      | -                      | -                  | -  | -                | -                         | -                | <b>1.1 الإصلاح الزراعي</b>      |
| <b>1.2 Hors Réforme Agraire</b>                 | <b>88</b>              | <b>114</b>         | <b>15</b>  | <b>6</b>         | <b>14</b>                 | <b>237</b>       | <b>1.2 خارج الإصلاح الزراعي</b> |
| coop. Laitière de transformation                | 1                      | -                  | 1  | -                | 2                         | 4                | تعاونية الحليب المصنع           |
| coop. de commercialisation du                   | 6                      | 59                 | 5  | 2                | 1                         | 73               | تعاونية تجارة الحليب            |
| coop. Maraichères                               | 1                      | 1                  | -  | -                | -                         | 2                | تعاونية الخضار                  |
| coop.agrimucolés                                | -                      | -                  | -  | -                | -                         | -                | تعاونية الحوامض                 |
| coop. Huileries                                 | 10                     | 5                  | -  | -                | -                         | 15               | تعاونية الزيوت                  |
| coop.d'élevage                                  | 16                     | 14                 | 6  | -                | 1                         | 37               | تعاونية تربية المواشي           |
| coop. D'avicole                                 | 2                      | 1                  | -  | -                | -                         | 3                | تعاونية تربية الدجاج            |
| coop.d'apicole                                  | 33                     | 12                 | 2  | 1                | 3                         | 51               | تعاونية تربية النحل             |
| coop.céréalières                                | -                      | -                  | -  | -                | -                         | -                | تعاونية الحبوب                  |
| coop.irrigation                                 | -                      | -                  | -  | -                | -                         | -                | تعاونية الري                    |
| coop.fromagerie                                 | -                      | -                  | -  | -                | -                         | -                | تعاونية الاجبان                 |
| Silviculture                                    | -                      | -                  | -  | -                | -                         | -                |                                 |
| coop. Approvisionnement                         | 16                     | 6                  | 1  | 2                | 4                         | 29               | تعاونية التموين                 |
| coop. d'utilisation du matériel agricole (CUMA) | 3                      | 14                 | 1  | 1                | 2                         | -                | التعاونية الفلاحية              |
| Autres  | -                      | 2                  | -  | -                | 1                         | 3                | التعاونيات الفلاحية<br>أخرى     |
| <b>2. Artisanat</b>                             | <b>22</b>              | <b>8</b>           | <b>14</b>  | <b>1</b>         | <b>19</b>                 | <b>64</b>        | <b>2 الصناعة التقليدية</b>      |
| Cuir tanneurs                                   | 1                      | -                  | 1  | -                | -                         | 2                | ديباغة الجلد                    |
| Textiles  | 1                      | -                  | -  | 1                | -                         | 2                | النسيج                          |
| Tapis   | 1                      | -                  | -  | -                | 1                         | 2                | الزرابي                         |
| Menuiseries                                     | 2                      | 2                  | 1  | -                | 2                         | 7                | الخشب                           |
| Céramiques                                      | -                      | 2                  | 1  | -                | 1                         | 4                | الزليج                          |
| Batiments gros oeuvres                          | 1                      | 1                  | -  | -                | -                         | -                | البنيات و الأشغال الكبرى        |
| Autres  | 16                     | 3                  | 11   | -                | 15                        | 45               | صناعات أخرى                     |
| <b>3. Forêt</b>                                 | <b>1</b>               | <b>2</b>           | <b>-</b>   | <b>-</b>         | <b>1</b>                  | <b>4</b>         | <b>3 الغابات</b>                |
| <b>4. Pêche</b>                                 | <b>3</b>               | <b>-</b>           | <b>-</b>   | <b>-</b>         | <b>2</b>                  | <b>7</b>         | <b>4 الصيد البحري</b>           |
| <b>5. Consommation</b>                          | <b>-</b>               | <b>1</b>           | <b>-</b>   | <b>-</b>         | <b>-</b>                  | <b>1</b>         | <b>5 الإستهلاك</b>              |
| <b>6. Commerçants détaillants</b>               | <b>2</b>               | <b>1</b>           | <b>7</b>   | <b>-</b>         | <b>-</b>                  | <b>10</b>        | <b>6 التجارة بالتقسيم</b>       |
| <b>7. Habitat</b>                               | <b>4</b>               | <b>6</b>           | <b>25</b>  | <b>-</b>         | <b>19</b>                 | <b>54</b>        | <b>7 السكنى</b>                 |
| <b>8. Autres à préciser</b>                     | <b>16</b>              | <b>1</b>           | <b>1</b>   | <b>2</b>         | <b>1</b>                  | <b>21</b>        | <b>8 قطاعات أخرى</b>            |
| Commerce et industrie                           | -                      | -                  | 1  | 2                | -                         | 3                | التجارة و الصناعة               |
| Main d'oeuvre                                   | -                      | -                  | -  | -                | -                         | -                | اليد العاملة                    |
| Servises  | -                      | -                  | -  | -                | -                         | -                | الخدمات                         |
| Transport                                       | 15                     | 1                  | -  | -                | 1                         | -                | النقل                           |
| Tourisme  | 1                      | -                  | -  | -                | -                         | 1                | السياحة                         |
| <b>Total</b>                                    | <b>136</b>             | <b>133</b>         | <b>62</b>  | <b>9</b>         | <b>56</b>                 | <b>398</b>       | <b>المجموع</b>                  |

Source : Délégation Régionale ODECO

المصدر: المندوبية الجهوية لمكتب تنمية التعاون

المؤسسات التعاونية النشيطة حسب القطاع و العمالة أو الإقليم، 2006  
 Tableau 10: ORGANISMES COOPERATIFS ACTIFS PAR SECTEUR ET PAR PROVINCE : جدول 10  
 /PREFECTURE : 2006

| Secteurs   | شفشاون      | العرائش   | الفحص أنجرة طنجة اصيلة       | تطوان    | المصيق<br>الفاي | المجموع  | القطاع     |  |
|--|-------------|-----------|------------------------------|----------|-----------------|----------|------------|--|
|  | Chefchaouen | Larache   | Tanger Fahs<br>Assilah Anjra | Tétouan  | M'diq<br>Fnideq | Total    |            |  |
| <b>1 Agriculture</b>                                     | <b>31</b>   | <b>76</b> | <b>8</b>                     | <b>-</b> | <b>17</b>       | <b>-</b> | <b>132</b> | <b>1 الفلاحة</b>                               |
| <b>1.1 Réforme Agraire</b>                               | -           | -         | -                            | -        | -               | -        | -          | <b>1.1 الإصلاح الزراعي</b>                     |
| <b>1.2 Hors Réforme Agraire</b>                          | <b>31</b>   | <b>76</b> | <b>8</b>                     | <b>-</b> | <b>17</b>       | <b>-</b> | <b>132</b> | <b>1.2 خارج الإصلاح الزراعي</b>                |
| coop. Laitière de transformation                         | -           | -         | 1                            | -        | 2               | -        | 3          | تعاونية الحليب المصنع                          |
| coop. de commercialisation du                            | 1           | 50        | 3                            | -        | -               | -        | 54         | تعاونية تجارة الحليب                           |
| coop. Maraichères  | -           | -         | -                            | -        | -               | -        | -          | تعاونية الخضار                                 |
| coop.agrimucoles   | -           | -         | -                            | -        | -               | -        | -          | تعاونية الحوامض                                |
| coop. Huileries  | 6           | 2         | -                            | -        | -               | -        | 8          | تعاونية الزيوت                                 |
| coop.d'élevage   | 7           | 3         | 3                            | -        | 2               | -        | 15         | تعاونية تربية المواشي                          |
| coop. D'avicole  | 1           | -         | -                            | -        | -               | -        | 1          | تعاونية تربية الدجاج                           |
| coop.d'apicole   | 10          | 2         | -                            | -        | -               | -        | 12         | تعاونية تربية النحل                            |
| coop.céréalières   | -           | -         | -                            | -        | -               | -        | -          | تعاونية الحبوب                                 |
| coop.irrigation  | -           | -         | -                            | -        | -               | -        | -          | تعاونية الري                                   |
| coop.fromagerie  | -           | -         | -                            | -        | -               | -        | -          | تعاونية الاجبان                                |
| coop. Approvisionnement                                  | 3           | 4         | -                            | -        | -               | -        | 7          | تعاونية التموين                                |
| coop. d'utilisation du matériel<br>agricole (CUMA)       | 1           | 10        | -                            | -        | -               | -        | 11         | التعاونية الفلاحية<br>لامستعملا، معدات الفلاحة |
| Autres   | 2           | 5         | 1                            | -        | 13              | -        | 21         | تعاونيات فلاحية أخرى                           |
| <b>2. Artisanat</b>                                      | <b>14</b>   | <b>3</b>  | <b>10</b>                    | <b>1</b> | <b>13</b>       | <b>-</b> | <b>41</b>  | <b>2 الصناعة التقليدية</b>                     |
| Cuir tanneurs  | -           | -         | 1                            | -        | -               | -        | 1          | دباغة الجلد                                    |
| Textiles   | 3           | 1         | 1                            | 1        | 1               | -        | 7          | النسيج   |
| Tapis  | -           | -         | -                            | -        | 1               | -        | 1          | الزرابي  |
| Menuiseries  | 1           | 2         | 1                            | -        | 1               | -        | 5          | الخشب  |
| Céramiques   | -           | -         | -                            | -        | 1               | -        | 1          | الزليج   |
| Batiments gros oeuvres                                   | -           | -         | 2                            | -        | -               | -        | 2          | البيانات و الإشتغال الكبرى                     |
| Autres   | 10          | -         | 5                            | -        | 9               | -        | 24         | صناعات أخرى                                    |
| <b>3. Forêt</b>  | -           | <b>2</b>  | -                            | -        | <b>1</b>        | -        | <b>3</b>   | <b>3 الغابات</b>                               |
| <b>4. Pêche</b>  | <b>1</b>    | -         | -                            | -        | <b>2</b>        | -        | <b>3</b>   | <b>4 الصيد البحري</b>                          |
| <b>5. Consommation</b>                                   | -           | <b>1</b>  | -                            | -        | -               | -        | <b>1</b>   | <b>5 الإستهلاك</b>                             |
| <b>6. Commerçants détaillants</b>                        | <b>2</b>    | <b>1</b>  | <b>6</b>                     | -        | -               | -        | <b>9</b>   | <b>6 التجارة بالتقسيم</b>                      |
| <b>7. Habitat</b>  | <b>3</b>    | <b>5</b>  | <b>20</b>                    | -        | <b>18</b>       | -        | <b>46</b>  | <b>7 السكنى</b>                                |
| <b>8. Autres à préciser</b>                              | <b>16</b>   | -         | -                            | -        | -               | -        | <b>16</b>  | <b>8 قطاعات أخرى</b>                           |
| Commerce et industrie                                    | -           | -         | -                            | -        | -               | -        | -          | التجارة و الصناعة                              |
| Main d'oeuvre  | -           | -         | -                            | -        | -               | -        | -          | اليد العاملة                                   |
| Servises   | -           | -         | -                            | -        | -               | -        | -          | الخدمات  |
| Transport  | 15          | -         | -                            | -        | -               | -        | 15         | النقل  |
| Tourisme   | 1           | -         | -                            | -        | -               | -        | 1          | السياحة  |
| <b>9.Commercialisation des produits<br/>d'artisanat:</b> | -           | -         | -                            | -        | -               | -        | -          | <b>تجارة منتوجات الصناعة<br/>التقليدية</b>     |
| Baboucier Cordonnier                                     | -           | -         | -                            | -        | -               | -        | -          | إسكافي وصانع البلغة                            |
| Maroquinerie   | -           | -         | -                            | -        | -               | -        | -          | الدباغة  |
| Zelligeues   | -           | -         | -                            | -        | -               | -        | -          | زلايجي   |
| Confection   | -           | -         | -                            | -        | -               | -        | -          | الخطاطة  |
| Ferromnerie  | -           | -         | -                            | -        | -               | -        | -          | الحدادة  |
| Approvisionnement des produits<br>artisansaux            | -           | -         | -                            | -        | -               | -        | -          | تموين مواد الصناعة<br>التقليدية                |
| <b>Total</b>   | <b>67</b>   | <b>88</b> | <b>44</b>                    | <b>1</b> | <b>51</b>       | <b>-</b> | <b>251</b> | <b>المجموع</b>                                 |

Source : Délégation Régionale ODECO

المصدر : المندوبية الجهوية لمكتب تنمية التعاون

المنخرطون في المؤسسات التعاونية النشيطة حسب القطاع والإقليم أو العمالة ، 2007

Tableau 11:

## ADHERENTS DES ORGANISMES COOPERATIFS ACTIFS PAR SECTEUR ET PAR PROVINCE /PREFECTURE, 2007

جدول 11:

| Secteurs   | شفشاون      | العرانش      | الفحص أنجرة طنجة | تطوان      | المضيق<br>الغنيقية<br>M'diq<br>Enideu | المجموع   | القطاع       |  |
|--|-------------|--------------|------------------|------------|---------------------------------------|-----------|--------------|--|
|  | Chefchaouen | Larache      | Tanger           | Tétouan    | Total                                 |           |              |  |
| <b>1 Agriculture</b>                               | <b>2354</b> | <b>11318</b> | <b>360</b>       | <b>138</b> | <b>3836</b>                           | <b>-</b>  | <b>18006</b> | <b>1 الفلاحة</b>                             |
| <b>1.1 Réforme Agraire</b>                         | -           | -            | -                | -          | -                                     | -         | -            | <b>1.1 الإصلاح الزراعي</b>                   |
| <b>1.2 Hors Réforme Agraire</b>                    | <b>2354</b> | <b>11318</b> | <b>360</b>       | <b>138</b> | <b>3836</b>                           | <b>-</b>  | <b>18006</b> | <b>1.2 خارج الإصلاح الزراعي</b>              |
| Coop. Laitière de transformation                   | 35          | -            | 49               | -          | 3150                                  | -         | 3234         | تعاونية الحليب المصنع                        |
| Coop. de commercialisation de<br>coop. Maraichères | 335         | 10079        | 110              | 75         | 42                                    | -         | 10641        | تعاونية تجارة الحليب                         |
| coop. agrimucules                                  | 8           | 14           | -                | -          | 15                                    | -         | 37           | تعاونية الخضار                               |
| coop. Huileries                                    | -           | -            | -                | -          | -                                     | -         | -            | تعاونية الحوامض                              |
| coop. d'élevage                                    | 416         | 139          | -                | -          | -                                     | -         | 555          | تعاونية الزيوت                               |
| coop. D'avicole                                    | 205         | 373          | 155              | -          | 9                                     | -         | 742          | تعاونية تربية المواشي                        |
| coop. d'apicole                                    | 29          | 14           | -                | -          | -                                     | -         | 43           | تعاونية تربية الدجاج                         |
| coop. céréalières                                  | 350         | 255          | 7                | 28         | 37                                    | -         | 677          | تعاونية تربية النحل                          |
| coop. Approvisionnement                            | -           | -            | -                | -          | -                                     | -         | -            | تعاونية الحبوب                               |
| coop. d'utilisation du matériel<br>agricole        | 946         | 123          | 20               | 35         | 170                                   | -         | 1294         | تعاونية التموين                              |
| Autres   | 30          | 196          | 19               | -          | 20                                    | -         | 265          | التعاونية الفلاحية<br>لاستعمال معدات الفلاحة |
|  | -           | 125          | -                | -          | 393                                   | -         | 518          | تعاونيات فلاحية أخرى                         |
| <b>2. Artisanat</b>                                | <b>448</b>  | <b>380</b>   | <b>491</b>       | <b>15</b>  | <b>225</b>                            | <b>-</b>  | <b>1559</b>  | <b>2 الصناعة التقليدية</b>                   |
| Cuir tanneurs                                      | 7           | 54           | 59               | -          | -                                     | -         | 120          | دباغة الجلد                                  |
| Textiles   | -           | -            | -                | 15         | -                                     | -         | 15           | النسيج                                       |
| Tapis  | -           | -            | -                | -          | 13                                    | -         | 13           | الزرابي                                      |
| Menuiseries  | 64          | 139          | 8                | -          | 72                                    | -         | 283          | الخشب  |
| Céramiques   | -           | 37           | 9                | -          | 14                                    | -         | 60           | الزليج                                       |
| Batiments gros oeuvres                             | 8           | -            | 125              | -          | 11                                    | -         | 144          | البنابات و الأشغال الكبرى                    |
| Autres   | 369         | 150          | 290              | -          | 115                                   | -         | 924          | صناعات أخرى                                  |
| <b>3. Forêt</b>                                    | <b>8</b>    | <b>33</b>    | <b>-</b>         | <b>-</b>   | <b>9</b>                              | <b>-</b>  | <b>50</b>    | <b>3 الغابات</b>                             |
| <b>4. Pêche</b>                                    | <b>172</b>  | <b>-</b>     | <b>-</b>         | <b>-</b>   | <b>120</b>                            | <b>96</b> | <b>388</b>   | <b>4 الصيد البحري</b>                        |
| <b>5. Consommation</b>                             | <b>-</b>    | <b>120</b>   | <b>-</b>         | <b>-</b>   | <b>-</b>                              | <b>-</b>  | <b>120</b>   | <b>5 الإستهلاك</b>                           |
| <b>6. Commerçants détaillants</b>                  | <b>13</b>   | <b>13</b>    | <b>123</b>       | <b>-</b>   | <b>-</b>                              | <b>-</b>  | <b>149</b>   | <b>6 التجارة بالتقسيم</b>                    |
| <b>7. Habitat</b>                                  | <b>67</b>   | <b>179</b>   | <b>686</b>       | <b>-</b>   | <b>290</b>                            | <b>-</b>  | <b>1222</b>  | <b>7 السكنى</b>                              |
| <b>8. Autres à préciser</b>                        | <b>58</b>   | <b>74</b>    | <b>8</b>         | <b>33</b>  | <b>96</b>                             | <b>-</b>  | <b>269</b>   | <b>8 قطاعات أخرى</b>                         |
| Commerce et industrie                              | -           | -            | 8                | 33         | -                                     | -         | 41           | التجارة و الصناعة                            |
| Main d'oeuvre                                      | -           | -            | -                | -          | -                                     | -         | -            | اليد العاملة                                 |
| Servises   | -           | -            | -                | -          | -                                     | -         | -            | الخدمات                                      |
| Transport  | 55          | 74           | -                | -          | 96                                    | -         | 225          | النقل  |
| Tourisme   | 3           | -            | -                | -          | -                                     | -         | 3            | السياحة                                      |
| <b>Total</b>                                       | <b>3120</b> | <b>12117</b> | <b>1668</b>      | <b>186</b> | <b>4576</b>                           | <b>96</b> | <b>21763</b> | <b>المجموع</b>                               |

Source : Délégation Régionale ODECO

المصدر: المندوبية الجهوية لمكتب تنمية التعاون

عدد مناصب الشغل في المؤسسات التعاونية النشيطة حسب القطاع و العمالة أو الإقليم ، 2001  
 جدول 12: EMPLOIS DES ORGANISMES COOPERATIFS ACTIFS PAR SECTEUR ET PAR PROVINCE /PREFECTURE : 2001

| Secteurs  | شفشاون      | العرائش    | الفحص أنجرة طنجة | تطوان    | المضيق<br>الغنيديق<br>M'diq<br>Fnideq | المجموع  | القطاع                                    |
|---|-------------|------------|------------------|----------|---------------------------------------|----------|---|
|   | Chefchaouen | Larache    | Tanger           | Tétouan  | Total                                 |          |   |
| <b>1 Agriculture</b>                            | <b>39</b>   | <b>98</b>  | <b>6</b>         | <b>-</b> | <b>312</b>                            | <b>-</b> | <b>1 الفلاحة</b>                          |
| <b>1.1 Réforme Agraire</b>                      | -           | -          | -                | -        | -                                     | -        | <b>1.1 الإصلاح الزراعي</b>                |
| <b>1.2 Hors Réforme Agraire</b>                 | <b>39</b>   | <b>98</b>  | <b>6</b>         | <b>-</b> | <b>312</b>                            | <b>-</b> | <b>1.2 خارج الإصلاح الزراعي</b>           |
| Coop. Laitière de transformation                | 2           | -          | 2                | -        | 310                                   | -        | تعاونية الحليب المصنع                     |
| Coop. de commercialisation de coop. Maraichères | 3           | 82         | 4                | -        | -                                     | -        | تعاونية تجارة الحليب                      |
| coop.agrimucoles                                | -           | 15         | -                | -        | -                                     | -        | تعاونية الخضار                            |
| coop. Huileries                                 | -           | -          | -                | -        | -                                     | -        | تعاونية الحوامض                           |
| coop.d'élevage                                  | 2           | 1          | -                | -        | -                                     | -        | تعاونية الزيوت                            |
| coop. D'avicole                                 | 2           | -          | -                | -        | -                                     | -        | تعاونية تربية المواشي                     |
| coop.d'apicole                                  | -           | -          | -                | -        | -                                     | -        | تعاونية تربية الدجاج                      |
| coop.céréalières                                | 10          | -          | -                | -        | 2                                     | -        | تعاونية تربية النحل                       |
| coop. Approvisionnement                         | -           | -          | -                | -        | -                                     | -        | تعاونية الحبوب                            |
| coop.d'utilisation du matériel agricole         | 20          | -          | -                | -        | -                                     | -        | تعاونية التموين                           |
|   | -           | -          | -                | -        | -                                     | -        | التعاونية الفلاحية لاستعمال معدات الفلاحة |
| <b>2. Artisanat</b>                             | <b>22</b>   | <b>167</b> | <b>10</b>        | <b>-</b> | <b>54</b>                             | <b>-</b> | <b>2 الصناعة التقليدية</b>                |
| Cuir tanneurs                                   | -           | -          | -                | -        | -                                     | -        | ديباغة الجلد                              |
| Textiles  | -           | -          | -                | -        | 2                                     | -        | النسيج                                    |
| Tapis   | -           | -          | -                | -        | -                                     | -        | الزرايبي                                  |
| Menuiseries                                     | -           | 2          | -                | -        | 2                                     | -        | الخشب                                     |
| Céramiques                                      | -           | -          | -                | -        | -                                     | -        | الزليج                                    |
| Batiments gros oeuvres                          | -           | -          | -                | -        | 50                                    | -        | البنائيات و الأشغال الكبرى                |
| Autres  | 22          | 165        | 10               | -        | -                                     | -        | صناعات أخرى                               |
| <b>3. Forêt</b>                                 | -           | -          | -                | -        | -                                     | -        | <b>3 الغابات</b>                          |
| <b>4. Pêche</b>                                 | -           | -          | -                | -        | -                                     | -        | <b>4 الصيد البحري</b>                     |
| <b>5. Consommation</b>                          | -           | -          | -                | -        | -                                     | -        | <b>5 الإستهلاك</b>                        |
| <b>6. Commerçants détaillants</b>               | -           | -          | -                | -        | -                                     | -        | <b>6 التجارة بالتقسيت</b>                 |
| <b>7. Habitat</b>                               | -           | -          | <b>10</b>        | -        | <b>10</b>                             | -        | <b>7 السكنى</b>                           |
| <b>8. Autres à préciser</b>                     | <b>15</b>   | <b>24</b>  | <b>40</b>        | <b>-</b> | <b>4</b>                              | <b>-</b> | <b>8 قطاعات أخرى</b>                      |
| Commerce et industrie                           | -           | -          | -                | -        | -                                     | -        | التجارة و الصناعة                         |
| Main d'oeuvre                                   | -           | -          | -                | -        | -                                     | -        | اليد العاملة                              |
| Transport                                       | -           | -          | -                | -        | -                                     | -        | النقل                                     |
| Tourisme  | -           | -          | -                | -        | -                                     | -        | السياحة                                   |
| <b>Total</b>                                    | <b>76</b>   | <b>289</b> | <b>66</b>        | <b>-</b> | <b>380</b>                            | <b>-</b> | <b>المجموع</b>                            |

Source : Délégation Régionale ODECO

المصدر: المندوبية الجهوية لمكتب تنمية التعاون

رأس المال المؤسسات التعاونية النشطة حسب القطاع و الإقليم أو العمالة ، 2005

Tableau 13 :

## FONDS PROPRES DES ORGANISMES COOPERATIFS ACTIFS PAR SECTEUR ET PAR PROVINCE /PREFECTURE : 2005

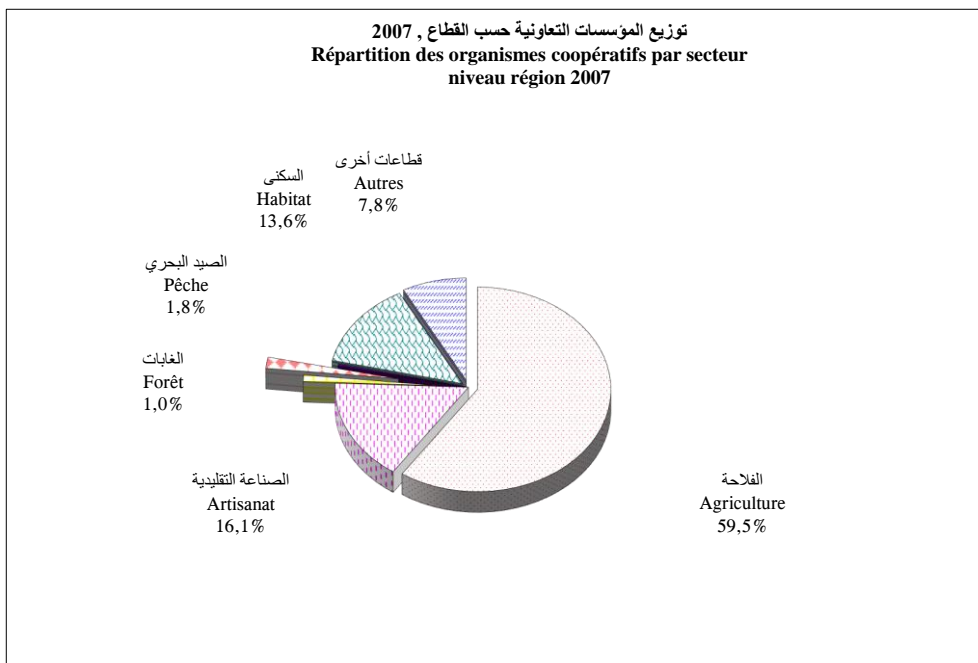
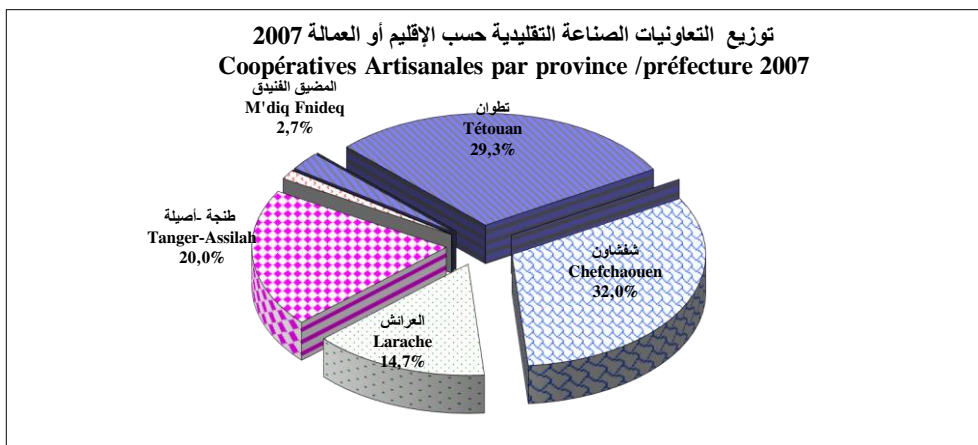
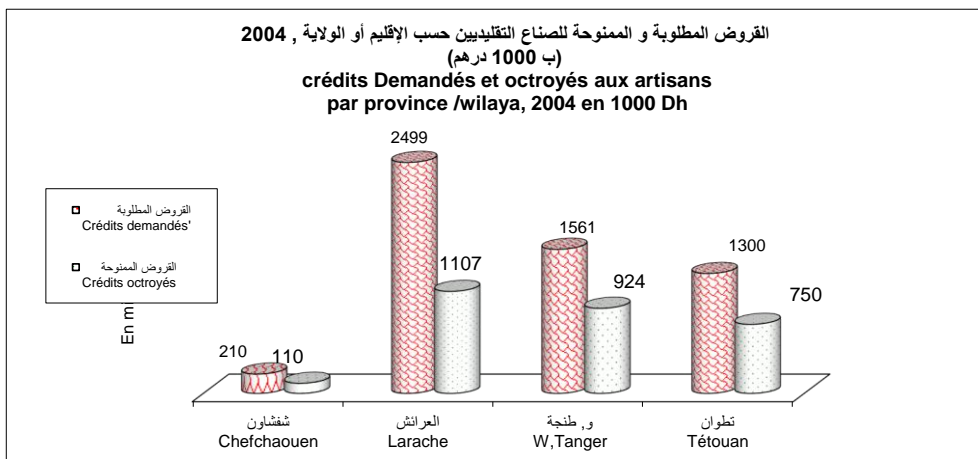
جدول 13:

| Secteurs  | En 1000 DH    |                |                  |              |                 |              | المجموع         | ب 1000 درهم  | القطاع |
|---|---------------|----------------|------------------|--------------|-----------------|--------------|-----------------|--|--------|
|   | شفشاون        | العرائش        | الفحص أنجرة طنجة | تطوان        | المكناس         | M'diq Fnideq |                 |  |        |
|   | Chefchaouen   | Larache        | Tanger           | Fahs Anjra   | Tétouan         |              | Total           |  |        |
| <b>1 Agriculture</b>                            | <b>2240,4</b> | <b>16709,9</b> | <b>2348,0</b>    | <b>272,4</b> | <b>42848,7</b>  | -            | <b>64419,4</b>  | <b>1 الفلاحة</b>   |        |
| <b>1.1 Réforme Agraire</b>                      | -             | -              | -                | -            | -               | -            | -               | <b>1.1 الإصلاح الزراعي</b>                                     |        |
| <b>1.2 Hors Réforme Agraire</b>                 | <b>2240,4</b> | <b>16709,9</b> | <b>2348,0</b>    | <b>272,4</b> | <b>42848,7</b>  | -            | <b>64419,4</b>  | <b>1.2 خارج الإصلاح الزراعي</b>                                |        |
| Coop. Laitière de transformation                | -             | -              | 496,8            | -            | 41756,5         | -            | 42253,3         | تعاونية الحليب المصنع  |        |
| Coop. de commercialisation de coop. Maraichères | 210,0         | 13321,0        | 849,7            | 40,0         | 42,0            | -            | 14462,7         | تعاونية تجارة الحليب   |        |
| coop.agrimucolés                                | -             | -              | -                | -            | -               | -            | -               | تعاونية الخضار   |        |
| coop. Huileries                                 | -             | -              | -                | -            | -               | -            | -               | تعاونية الحوامض  |        |
| coop.d'élevage                                  | 45,5          | 70,6           | -                | -            | -               | -            | 116,1           | تعاونية الزيوت   |        |
| coop. D'avicole                                 | 607,5         | 104,0          | 487,0            | -            | -               | -            | 1198,5          | تعاونية تربية المواشي  |        |
| coop.d'apicole                                  | 8,0           | 220,9          | -                | -            | -               | -            | 228,9           | تعاونية تربية الدجاج   |        |
| coop.céréalières                                | 370,4         | -              | 43,0             | 56,0         | 63,6            | -            | 533,0           | تعاونية تربية النحل  |        |
| coop. Approvisionnement                         | -             | 22,8           | -                | -            | 94,3            | -            | 117,1           | تعاونية الحبوب   |        |
| coop.d'utilisation du matériel agricole ( CUMA) | 506,9         | 1323,0         | 248,8            | 10,0         | 62,3            | -            | 2151,0          | تعاونية التموين  |        |
| Autres  | 492,1         | 1647,6         | 222,7            | 166,4        | 830,0           | -            | 3358,8          | التعاونية الفلاحية لاستعمال معدات الفلاحة تعاونيات فلاحية أخرى |        |
| <b>2. Artisanat</b>                             | <b>407,6</b>  | <b>573,9</b>   | <b>1271,8</b>    | -            | <b>16183,9</b>  | -            | <b>18437,2</b>  | <b>2 الصناعة التقليدية</b>                                     |        |
| Cuir tanneurs                                   | 28,0          | 80,7           | 59,7             | -            | -               | -            | 168,4           | دباغة الجلد  |        |
| Textiles  | 81,2          | 229,0          | 9,1              | -            | 37,6            | -            | 356,9           | النسيج   |        |
| Tapis   | 25,2          | -              | -                | -            | 10,4            | -            | 35,6            | الزرابي  |        |
| Menuiseries                                     | 78,6          | 90,7           | 160,0            | -            | 126,9           | -            | 456,2           | الخشب  |        |
| Céramiques                                      | -             | -              | -                | -            | 30,0            | -            | 30,0            | الزليج   |        |
| Batiments gros oeuvres                          | 6,4           | 40,0           | -                | -            | -               | -            | 46,4            | البنيات و الأشغال الكبرى                                       |        |
| Autres  | 188,2         | 133,5          | 1043,0           | -            | 15979,0         | -            | 17343,7         | صناعات أخرى  |        |
| <b>3. Forêt</b>                                 | <b>4,0</b>    | -              | -                | -            | <b>22,5</b>     | -            | <b>26,5</b>     | <b>3 الغابات</b>   |        |
| <b>4. Pêche</b>                                 | -             | -              | -                | -            | <b>165,1</b>    | -            | <b>165,1</b>    | <b>4 الصيد البحري</b>  |        |
| <b>5. Consommation</b>                          | -             | -              | -                | -            | -               | -            | -               | <b>5 الاستهلاك</b>   |        |
| <b>6. Commerçants détaillants</b>               | <b>34,0</b>   | <b>10,4</b>    | <b>383,9</b>     | -            | <b>43107,6</b>  | -            | <b>43535,9</b>  | <b>6 التجارة بالتقسيم</b>                                      |        |
| <b>7. Habitat</b>                               | <b>5846,0</b> | <b>2894,0</b>  | <b>113276,8</b>  | -            | -               | -            | <b>122016,8</b> | <b>7 السكنى</b>  |        |
| <b>8. Autres à préciser</b>                     | <b>6,0</b>    | -              | <b>19,6</b>      | <b>14,8</b>  | -               | -            | <b>40,4</b>     | <b>8 قطاعات أخرى</b>   |        |
| Commerce et industrie                           | -             | -              | 5,6              | 14,8         | -               | -            | 20,4            | التجارة و الصناعة  |        |
| Main d'oeuvre                                   | -             | -              | -                | -            | -               | -            | -               | اليد العاملة   |        |
| Servises  | -             | -              | 14,0             | -            | -               | -            | 14,0            | الخدمات  |        |
| Transport                                       | -             | -              | -                | -            | -               | -            | -               | النقل  |        |
| Tourisme  | 6,0           | -              | -                | -            | -               | -            | 6,0             | السياحة  |        |
| <b>Total</b>                                    | <b>8538,0</b> | <b>20188,2</b> | <b>117300,1</b>  | <b>287,2</b> | <b>102327,8</b> | -            | <b>248641,3</b> | <b>المجموع</b>   |        |

Source : Délégation Régionale ODECO

المصدر: المندوبية الجهوية لمكتب تنمية التعاون





## البناء و العقار CONSTRUCTION ET FONCIER

LISTE DES TABLEAUX :

[Sommaire](#)

لائحة الجداول

|             |  |          |
|-------------|--|----------|
| Tableau 1 : | توزيع الأسر (ب %) حسب نوع السكن ، وسط الإقامة و الإقليم/العمالة ، الإحصاء العام للسكان و السكنى، 2004<br>REPARTITION DES MENAGES (en %) SELON LE TYPE DE LOGEMENT, LE MILIEU DE RESIDENCE ET LA PROVINCE/PREFECTURE, RGPH 2004   | جدول 1 : |
| Tableau 2 : | توزيع الأسر (ب %) حسب صفة الحيازة، وسط الإقامة و الإقليم/العمالة، الإحصاء العام للسكان و السكنى، 2004<br>REPARTITION DES MENAGES (en %) SELON LE STATUT D'OCCUPATION DU LOGEMENT, LE MILIEU DE RESIDENCE ET LA PROVINCE/PREFECTURE, RGPH 2004  | جدول 2 : |
| Tableau 3 : | توزيع الأسر الحضرية ب (%) حسب أقدمية المسكن و الإقليم/العمالة، الإحصاء العام للسكان و السكنى، 2004<br>REPARTITION DES MENAGES URBAINS EN (%) SELON L'ANCIENNETE DU LOGEMENT ET LA PROVINCE/PREFECTURE , RGPH 2004  | جدول 3 : |
| Tableau 4 : | نسبة الأسر حسب التجهيزات الأساسية للمسكن و العمالة أو الإقليم، الإحصاء العام للسكان و السكنى، 2004<br>PROPORTION DES MENAGES SELON LES EQUIPEMENTS DE BASE DU LOGEMENT ET LA PROVINCE/PREFECTURE , RGPH 2004   | جدول 4 : |
| Tableau 5 : | نسبة الأسر حسب طريقة تصريف المياه المستعملة ، وسط الإقامة و الإقليم/العمالة، الإحصاء العام للسكان و السكنى، 2004<br>PROPORTION DES MENAGES SELON LE MODE D'EVACUATION DES EAUX USEES, LE MILIEU DE RESIDENCE ET LA PROVINCE/PREFECTURE, RGPH 2004  | جدول 5 : |
| Tableau 6 : | نسبة الأسر الغير مرتبطة بشبكة الماء حسب مصدر الماء، وسط الإقامة و الإقليم/العمالة، الإحصاء العام للسكان و السكنى، 2004<br>PROPORTION DES MENAGES NON RELIES AU RESEAU PUBLIC DE DISTRIBUTION D'EAU SELON LE MODE D'APPROVISIONNEMENT EN EAU, LE MILIEU DE RESIDENCE ET LA PROVINCE/PREFECTURE, RGPH 2004 | جدول 6 : |
| Tableau 7 : | نسبة الأسر الغير مرتبطة بشبكة الكهرباء حسب مصدر الإنارة ، وسط الإقامة و الإقليم/العمالة، الإحصاء العام للسكان و السكنى، 2004<br>PROPORTION DES MENAGES NON RELIES AU RESEAU PUBLIC DE DISTRIBUTION D'ELECTRICITE SELON LE MODE D'ECLAIRAGE, LE MILIEU DE RESIDENCE ET LA PROVINCE/PREFECTURE, RGPH 2004  | جدول 7 : |
| Tableau 8 : | نسبة الأسر المتوفرة على بعض التجهيزات المنزلية حسب وسط الإقامة و الإقليم/العمالة، الإحصاء العام للسكان و السكنى، 2004<br>PROPORTION DES MENAGES DOTES DE CERTAINS  | جدول 8 : |
| Tableau 9 : | عدد الأفراد لكل غرفة حسب سطر الإقامة و الإقليم/العمالة، الإحصاء العام للسكان و السكنى، 2004<br>NOMBRE DE PERSONNES PAR PIECE DE LOGEMENT SELON LE MILIEU DE RESIDENCE ET LA PROVINCE/PREFECTURE, RGPH 2004   | جدول 9 : |

## البناء و العقار

### CONSTRUCTION ET FONCIER

LISTE DES TABLEAUX :

[Sommaire](#)

لائحة الجداول

|              |  |          |
|--------------|--|----------|
| Tableau 10 : | احصائيات رخص البناء المسلمة حسب البلديات/ المقاطعات ، 2007<br>STATISTIQUES DES AUTORISATIONS DE CONSTRUIRE DELIVREES SELON LES MUNICIPALITES/ARRONDISSEMENTS , 2007  | جدول 10: |
| Tableau 11 : | احصائيات رخص البناء المسلمة حسب البلديات/ المقاطعات و صنف البناء ، 2007<br>STATISTIQUES DES AUTORISATIONS DE CONSTRUIRE DELIVREES PAR LES MUNICIPALITES/ARRONDISSEMENTS SELON LA CATEGORIE DE CONSTRUCTION, 2007 | جدول 11: |
| Tableau 12 : | توزيع رخص البناء المسلمة حسب صنف البناء و البلديات/ المقاطعات 2007<br>REPARTITION DES AUTORISATIONS DE CONSTRUIRE SELON LA CATEGORIE DE CONSTRUCTION ET LA MUNICIPALITE/ARRONDISSEMENT, 2007                     | جدول 12: |
| Tableau 13 : | توزيع المساكن المرخصة حسب عدد الغرف و البلديات/ المقاطعات ، 2007<br>REPARTITION DES LOGEMENTS AUTORISES SELON LE NOMBRE DE PIECES ET LA MUNICIPALITE/ARRONDISSEMENT , 2007                                       | جدول 13: |
| Tableau 14 : | توزيع المساكن المرخصة حسب صنف البناء و البلديات/ المقاطعات ، 2007<br>REPARTITION DES LOGEMENTS AUTORISES SELON LE TYPE D'HABITAT ET LA MUNICIPALITE/ARRONDISSEMENT , 2007  | جدول 14: |
| Tableau 15 : | توزيع القيمة المصرح بها (ب 1000 درهم) حسب صنف البناء و البلديات/ المقاطعات ، 2007<br>REPARTITION DE LA VALEUR DECLAREE EN (1000DH) SELON LA CATEGORIE DE CONSTRUCTION ET LA MUNICIPALITE/ARRONDISSEMENT , 2007   | جدول 15: |
| Tableau 16 : | توزيع القيمة المصرح بها (ب 1000 درهم) حسب صنف صاحب المشروع و البلديات/ المقاطعات ، 2007<br>REPARTITION DE LA VALEUR DECLAREE EN (1000DH) SELON LE TYPE DE DEMANDEUR ET LA MUNICIPALITE/ARRONDISSEMENT , 2007     | جدول 16: |
| Tableau 17 : | توزيع القيمة المصرح بها (ب 1000 درهم) حسب صنف صاحب المشروع و البناء، 2007<br>REPARTITION DE LA VALEUR DECLAREE EN (1000DH) SELON LE TYPE DE DEMANDEUR ET DE LA CONSTRUCTION, 2007                                | جدول 17: |
| Tableau 18 : | توزيع رخص البناء حسب صنف صاحب المشروع و البلديات/ المقاطعات ، 2007<br>REPARTITION DES AUTORISATIONS DE CONSTRUIRE SELON LA CATEGORIE DU DEMANDEUR ET LA MUNICIPALITE/ARRONDISSEMENT , 2007                       | جدول 18: |
| Tableau 19 : | توزيع رخص البناء حسب صنف صاحب المشروع و البناء ، 2007<br>REPARTITION DES AUTORISATIONS DE CONSTRUIRE SELON LA CATEGORIE DU DEMANDEUR ET LE TYPE DE CONSTRUCTION, 2007  | جدول 19: |

## البناء و العقار

### CONSTRUCTION ET FONCIER

LISTE DES TABLEAUX :

[Sommaire](#)

لائحة الجداول

|              |  |          |
|--------------|--|----------|
| Tableau 20:  | توزيع المساحة المسقفة (ب م2) حسب صنف البناء و البلديات/ المقاطعات ، 2007<br>REPARTITION DE LA SURFACE DES PLANCHERS EN (m <sup>2</sup> ) SELON LA CATEGORIE DE CONSTRUCTION ET LA MUNICIPALITE/ARRONDISSEMENT , 2007 | جدول 20: |
| Tableau 21 : | توزيع المساحة المبنية (ب م2) حسب صنف البناء و البلديات/ المقاطعات 2007<br>LA SURFACE BATIE (m <sup>2</sup> ) SELON LA CATEGORIE DE CONSTRUCTION ET LA MUNICIPALITE/ARRONDISSEMENT , 2007                             | جدول 21: |
| Tableau 22 : | معدل ثمن المتر المربع للبناءات الجديدة حسب صنف البناء و البلديات/ المقاطعات ، 2007<br>PRIX MOYEN DU M2 COUVERT DES CONSTRUCTIONS NOUVELLES PAR MUNICIPALITE ET PAR CATEGORIE DE CONSTRUCTION, 2007                   | جدول 22: |
| Tableau 23 : | توزيع مبيعات العقار حسب النوع و المركز , 2004<br>ENREGISTREMENT DE VENTE D'IMMEUBLES SELON LA NATURE ET LE CENTRE, 2004  | جدول 23: |
| Tableau 24 : | طلبات التحفيظ حسب المحافظة العقارية و الوسط<br>REQUISITIONS DEPOSEES PAR CONSERVATION FONCIERE ET PAR MILIEU   | جدول 24: |
| Tableau 25:  | الرسوم العقارية المنجزة الناتجة عن التحفيظ حسب المحافظة العقارية و الوسط<br>TITRES FONCIERS ETABLIS SUITE AUX IMMATRICULATIONS PAR CONSERVATION FONCIERE ET PAR MILIEU   | جدول 25: |
| Tableau 26:  | الرسوم العقارية المنجزة الناتجة عن التقسيم حسب المحافظة العقارية و الوسط<br>TITRES FONCIERS ETABLIS SUITE AUX MORCELLEMENTS PAR CONSERVATION FONCIERE ET PAR MILIEU  | جدول 26: |
| Tableau 27:  | الرهون المسجلة حسب المحافظة العقارية و الوسط<br>HYPOTHEQUES INSCRITES PAR CONSERVATION FONCIERE ET PAR MILIEU  | جدول 27: |
| Tableau 28:  | المداديل المنجزة حسب المحافظة العقارية<br>RECETTES REALISEES PAR CONSERVATION FONCIERE   | جدول 28: |
| Tableau 29 : | التصاميم الخرائطية المنجزة من طرف المصالح الخرائطية حسب الوسط<br>PLANS CADASTRAUX ETABLIS PAR SERVICE DU CADASTRE ET PAR MILIEU  | جدول 29: |

توزيع الأسر (ب % حسب نوع السكن، وسط الإقامة و الإقليم/الصلالة، الإحصاء العام للسكان و السكنى، 2004  
**Tableau 1 : REPARTITION DES MENAGES (en %) SELON LE TYPE DE LOGEMENT, LE MILIEU DE RESIDENCE** : جدول 1:  
**ET LA PROVINCE/PREFECTURE, RGPB 2004**

| Type de logement                | شفشاون<br>Chefchaouen | الفحص أنجرة<br>Fahs Anjra | العرائش<br>Larache | المضيق الفنيدق<br>M'diq Fnideq | طنجة-أصيلة<br>Tanger-Assilah | تطوان<br>Tétouan | الجهة<br>Région | نوع السكن           |
|---------------------------------|-----------------------|---------------------------|--------------------|--------------------------------|------------------------------|------------------|-----------------|---------------------|
| <b>الحضري</b>                   |                       |                           |                    |                                |                              |                  |                 |                     |
| Villa                           | 0,6                   | -                         | 0,7                | 0,6                            | 2,4                          | 1,5              | 1,7             | فيلا                |
| Appartement                     | 10,4                  | -                         | 4,0                | 7,4                            | 11,8                         | 17,2             | 11,7            | شقة                 |
| Maison marocaine traditionnelle | 18,4                  | -                         | 8,6                | 2,4                            | 4,0                          | 9,7              | 6,6             | سكنى مغربية تقليدية |
| Maison marocaine moderne        | 51,7                  | -                         | 67,1               | 81,8                           | 74,2                         | 65,1             | 70,3            | سكنى مغربية عصرية   |
| Maison sommaire/bidonville      | 8,0                   | -                         | 16,3               | 2,6                            | 3,4                          | 2,4              | 5,2             | منزل صفيح           |
| Habitation de type rural        | 5,6                   | -                         | 0,5                | 1,1                            | 0,3                          | 0,8              | 0,7             | سكن قروي            |
| Autres                          | 5,2                   | -                         | 2,7                | 4,1                            | 4,0                          | 3,3              | 3,7             | أنواع أخرى          |
| <b>القروي</b>                   |                       |                           |                    |                                |                              |                  |                 |                     |
| Villa                           | 0,2                   | 1,1                       | 0,3                | 0,3                            | 0,2                          | 0,4              | 0,3             | فيلا                |
| Appartement                     | 0,1                   | 0,2                       | -                  | -                              | -                            | 0,1              | 0,1             | شقة                 |
| Maison marocaine traditionnelle | 2,4                   | 6,4                       | 2,6                | 13,1                           | 2,3                          | 2,1              | 2,9             | سكنى مغربية تقليدية |
| Maison marocaine moderne        | 18,7                  | 41,1                      | 18,1               | 18,8                           | 21,4                         | 27,2             | 22,4            | سكنى مغربية عصرية   |
| Maison sommaire/bidonville      | 1,3                   | 3,8                       | 2,3                | 1,3                            | 6,0                          | 1,9              | 2,2             | منزل صفيح           |
| Habitation de type rural        | 75,2                  | 45,4                      | 74,9               | 65,0                           | 68                           | 66,5             | 70,1            | سكن قروي            |
| Autres                          | 2,1                   | 1,9                       | 1,7                | 1,4                            | 2,1                          | 1,8              | 2,0             | أنواع أخرى          |
| <b>المجموع</b>                  |                       |                           |                    |                                |                              |                  |                 |                     |
| Villa                           | 0,2                   | 1,1                       | 0,5                | 0,6                            | 2,3                          | 1,2              | 1,2             | فيلا                |
| Appartement                     | 1,5                   | 0,2                       | 2,1                | 7,0                            | 11                           | 13,2             | 7,5             | شقة                 |
| Maison marocaine traditionnelle | 4,6                   | 6,4                       | 5,7                | 3,0                            | 3,9                          | 7,9              | 5,3             | سكنى مغربية تقليدية |
| Maison marocaine moderne        | 23,2                  | 41,1                      | 43,6               | 78,1                           | 70,6                         | 56,1             | 53,2            | سكنى مغربية عصرية   |
| Maison sommaire/bidonville      | 2,2                   | 3,8                       | 9,6                | 2,5                            | 3,6                          | 2,3              | 4,1             | منزل صفيح           |
| Habitation de type rural        | 65,6                  | 45,4                      | 36,2               | 4,9                            | 4,8                          | 16,4             | 25,6            | سكن قروي            |
| Autres                          | 2,6                   | 1,9                       | 2,2                | 3,9                            | 3,9                          | 3,0              | 3,1             | أنواع أخرى          |

Source : Direction de la Statistique, RGPB 2004

المصدر : مديرية الإحصاء، الإحصاء العام للسكان و السكنى، 2004

توزيع الأسر (ب % حسب صفة الحيازة، وسط الإقامة و الإقليم/الصلالة، الإحصاء العام للسكان و السكنى، 2004  
**Tableau 2 : REPARTITION DES MENAGES (en %) SELON LE STATUT D'OCCUPATION DU LOGEMENT, LE** : جدول 2:  
**MILIEU DE RESIDENCE ET LA PROVINCE/PREFECTURE, RGPB 2004**

| Statut d'occupation            | شفشاون<br>Chefchaouen | الفحص أنجرة<br>Fahs Anjra | العرائش<br>Larache | المضيق الفنيدق<br>M'diq Fnideq | طنجة-أصيلة<br>Tanger-Assilah | تطوان<br>Tétouan | الجهة<br>Région | صفة الحيازة              |
|--------------------------------|-----------------------|---------------------------|--------------------|--------------------------------|------------------------------|------------------|-----------------|--------------------------|
| <b>الحضري</b>                  |                       |                           |                    |                                |                              |                  |                 |                          |
| Propriétaire ou copropriétaire | 46,9                  | -                         | 58,6               | 54,9                           | 47,8                         | 51,7             | 50,9            | مالك أو مشترك في الملكية |
| Accédant à la propriété        | 1,0                   | -                         | 2,6                | 1,1                            | 2,5                          | 1,9              | 2,2             | مالك جديد                |
| locataire                      | 37,8                  | -                         | 24,8               | 30,8                           | 34,1                         | 33,3             | 32,4            | مكتري                    |
| Logement de fonction           | 3,2                   | -                         | 1,2                | 0,8                            | 0,9                          | 1,6              | 1,2             | سكن وظيفي                |
| Logé gratuitement              | 9,0                   | -                         | 10,6               | 10,9                           | 12,7                         | 10,0             | 11,4            | سكن بالمجان              |
| Autres                         | 0,8                   | -                         | 0,7                | 0,7                            | 0,7                          | 0,6              | 0,7             | أشكال أخرى               |
| Non déclaré                    | 1,2                   | -                         | 1,5                | 0,8                            | 1,3                          | 1,0              | 1,2             | غير مصرح                 |
| <b>القروي</b>                  |                       |                           |                    |                                |                              |                  |                 |                          |
| Propriétaire ou copropriétaire | 89,4                  | 87,0                      | 89,5               | 94,3                           | 87,7                         | 90,1             | 89,2            | مالك أو مشترك في الملكية |
| Accédant à la propriété        | 0,5                   | 0,3                       | 1,0                | 0,1                            | 0,4                          | 0,4              | 0,6             | مالك جديد                |
| locataire                      | 1,1                   | 3,7                       | 0,9                | 0,1                            | 0,9                          | 1,3              | 1,3             | مكتري                    |
| Logement de fonction           | 0,7                   | 0,6                       | 0,7                | 0,4                            | 1,2                          | 0,5              | 0,7             | سكن وظيفي                |
| Logé gratuitement              | 6,0                   | 6,6                       | 5,7                | 3,4                            | 7,8                          | 6,0              | 6,1             | سكن بالمجان              |
| Autres                         | 0,8                   | 0,4                       | 0,8                | 0,5                            | 0,5                          | 0,5              | 0,7             | أشكال أخرى               |
| Non déclaré                    | 1,5                   | 1,3                       | 1,4                | 1,2                            | 1,5                          | 1,2              | 1,4             | غير مصرح                 |
| <b>المجموع</b>                 |                       |                           |                    |                                |                              |                  |                 |                          |
| Propriétaire ou copropriétaire | 83,6                  | 87,0                      | 73,4               | 57,2                           | 50,5                         | 60,8             | 64,6            | مالك أو مشترك في الملكية |
| Accédant à la propriété        | 0,6                   | 0,3                       | 1,8                | 1,0                            | 2,3                          | 1,5              | 1,6             | مالك جديد                |
| locataire                      | 6,1                   | 3,7                       | 13,3               | 29,0                           | 31,8                         | 25,7             | 21,3            | مكتري                    |
| Logement de fonction           | 1,1                   | 0,6                       | 1,0                | 0,7                            | 0,9                          | 1,3              | 1,0             | سكن وظيفي                |
| Logé gratuitement              | 6,4                   | 6,6                       | 8,3                | 10,5                           | 12,4                         | 9,0              | 9,5             | سكن بالمجان              |
| Autres                         | 0,8                   | 0,4                       | 0,8                | 0,7                            | 0,7                          | 0,6              | 0,7             | أشكال أخرى               |
| Non déclaré                    | 1,5                   | 1,3                       | 1,4                | 0,8                            | 1,3                          | 1,0              | 1,3             | غير مصرح                 |

Source : Direction de la Statistique, RGPB 2004

المصدر : مديرية الإحصاء، الإحصاء العام للسكان و السكنى، 2004

توزيع الأسر الحضرية ب (%) حسب أقدمية المسكن و الإقليم/العمالة، الإحصاء العام للسكان و السكنى، 2004

Tableau 3 : REPARTITION DES MENAGES URBAINS EN (%) SELON L'ANCIENNETE DU LOGEMENT ET LA PROVINCE/PREFECTURE , RGPB 2004 : جدول 3 :

| Age du logement         | شفشاوان<br>Chefchaouen | الفحص أنجرة<br>Fahs Anjra | العرانش<br>Larache | المضيق العنيدق<br>M'diq<br>Enideq | طنجة-أصيلة<br>Tanger Assilah | تطوان<br>Tétouan | الجهة<br>Région | عمر المسكن                    |
|-------------------------|------------------------|---------------------------|--------------------|-----------------------------------|------------------------------|------------------|-----------------|-------------------------------|
| Moins de 10 ans         | 17,9                   | -                         | 21,2               | 32,7                              | 23,9                         | 20,2             | 22,8            | أقل من 10 سنوات               |
| de 10 à moins de 20 ans | 29,1                   | -                         | 24,9               | 37,1                              | 27,0                         | 27,7             | 27,6            | من 10 سنوات إلى أقل من 20 سنة |
| de 20 à moins de 50 ans | 30,6                   | -                         | 37,3               | 28,2                              | 37,1                         | 35,3             | 35,8            | من 20 سنوات إلى أقل من 50 سنة |
| Plus de 50 ans          | 22,4                   | -                         | 16,6               | 2,0                               | 12,1                         | 16,8             | 13,8            | أكثر من 50 سنة                |
| <b>Total</b>            | <b>100,0</b>           | <b>-</b>                  | <b>100,0</b>       | <b>100,0</b>                      | <b>100,0</b>                 | <b>100,0</b>     | <b>100,0</b>    | <b>المجموع</b>                |

Source : Direction de la Statistique, RGPB 2004

المصدر : مديرية الإحصاء، الإحصاء العام للسكان و السكنى، 2004

نسبة الأسر حسب التجهيزات الأساسية للمسكن و العمالة أو الإقليم، الإحصاء العام للسكان و السكنى، 2004

Tableau 4 : PROPORTION DES MENAGES SELON LES EQUIPEMENTS DE BASE DU LOGEMENT ET LA PROVINCE/PREFECTURE , RGPB 2004 : جدول 4 :

| Equipements de base    | شفشاوان<br>Chefchaouen | الفحص أنجرة<br>Fahs Anjra | العرانش<br>Larache | المضيق العنيدق<br>M'diq<br>Enideq | طنجة-أصيلة<br>Tanger Assilah | تطوان<br>Tétouan | الجهة<br>Région | التجهيزات الأساسية |
|------------------------|------------------------|---------------------------|--------------------|-----------------------------------|------------------------------|------------------|-----------------|--------------------|
| <b>en (%)</b>          |                        |                           |                    |                                   |                              |                  |                 |                    |
| <b>الحضري</b>          |                        |                           |                    |                                   |                              |                  |                 |                    |
| Urbain                 |                        |                           |                    |                                   |                              |                  |                 |                    |
| Cuisine                | 86,5                   | -                         | 91,6               | 91,6                              | 91,8                         | 94,4             | 92,2            | مطبخ               |
| W.C                    | 92,6                   | -                         | 97,0               | 96,8                              | 97,4                         | 97,4             | 97,1            | مرحاض              |
| Bain moderne ou douche | 34,9                   | -                         | 37,9               | 37,0                              | 42,5                         | 47,3             | 42,4            | حمام عصري أو رشاش  |
| Bain local             | 5,7                    | -                         | 5,6                | 4,1                               | 3,8                          | 2,8              | 3,9             | حمام محلي          |
| Eau courante           | 85,6                   | -                         | 77,9               | 77,3                              | 82,4                         | 83,2             | 81,7            | ماء جاري           |
| Electricité            | 90,2                   | -                         | 82,9               | 86,2                              | 87,6                         | 93,0             | 88,3            | كهرباء             |
| <b>القروي</b>          |                        |                           |                    |                                   |                              |                  |                 |                    |
| Rural                  |                        |                           |                    |                                   |                              |                  |                 |                    |
| Cuisine                | 62,9                   | 82,1                      | 74,3               | 66,5                              | 75,8                         | 60,4             | 68,3            | مطبخ               |
| W.C                    | 53,5                   | 82,6                      | 59,2               | 69,7                              | 63,8                         | 54,9             | 59,0            | مرحاض              |
| Bain moderne ou douche | 4,7                    | 8,2                       | 4,1                | 4,3                               | 3,7                          | 4,8              | 4,9             | حمام عصري أو رشاش  |
| Bain local             | 13,3                   | 6,9                       | 17,4               | 3,4                               | 20,6                         | 7,4              | 13,2            | حمام محلي          |
| Eau courante           | 4,2                    | 5,7                       | 6,0                | 0,3                               | 5,1                          | 8,3              | 5,4             | ماء جاري           |
| Electricité            | 31,8                   | 61,4                      | 62,6               | 49,6                              | 66,3                         | 47,5             | 47,3            | كهرباء             |
| <b>المجموع</b>         |                        |                           |                    |                                   |                              |                  |                 |                    |
| Ensemble               |                        |                           |                    |                                   |                              |                  |                 |                    |
| Cuisine                | 66,2                   | 82,1                      | 83,3               | 90,1                              | 90,7                         | 86,3             | 83,6            | مطبخ               |
| W.C                    | 58,9                   | 82,6                      | 78,9               | 95,2                              | 95,1                         | 87,3             | 83,5            | مرحاض              |
| Bain moderne ou douche | 8,9                    | 8,2                       | 21,7               | 35,1                              | 39,9                         | 37,2             | 29,0            | حمام عصري أو رشاش  |
| Bain local             | 12,3                   | 6,9                       | 11,2               | 4,1                               | 4,9                          | 3,9              | 7,2             | حمام محلي          |
| Eau courante           | 15,4                   | 5,7                       | 43,4               | 72,8                              | 77,2                         | 65,4             | 54,4            | ماء جاري           |
| Electricité            | 39,9                   | 61,4                      | 73,2               | 84,1                              | 86,2                         | 82,2             | 73,6            | كهرباء             |

Source : Direction de la Statistique, RGPB 2004

المصدر : مديرية الإحصاء، الإحصاء العام للسكان و السكنى، 2004

نسبة الأسر حسب طريقة تصريف المياه المستعملة، وسط الإقامة و الإقليم/العمالة، الإحصاء العام للسكان و السكنى، 2004

Tableau 5 : PROPORTION DES MENAGES SELON LE MODE D'EVACUATION DES EAUX USEES, LE MILIEU DE RESIDENCE ET LA PROVINCE/PREFECTURE, RGPB 2004 : جدول 5

| Mode d'évacuation des eaux usées | شفشاون<br>Chefchaouen | الفحص أنجرة<br>Fahs Anjra | العرائش<br>Larache | المضيق الفنيدق<br>M'diq Fnideq | طنجة-أصيلة<br>Tanger Assilah | تطوان<br>Tétouan | المجموع<br>Ensemble | طريقة تصريف المياه المستعملة |
|----------------------------------|-----------------------|---------------------------|--------------------|--------------------------------|------------------------------|------------------|---------------------|------------------------------|
| <b>الحضري</b>                    |                       |                           |                    |                                |                              |                  |                     |                              |
| Urban                            |                       |                           |                    |                                |                              |                  |                     |                              |
| Réseau public                    | 73,7                  | -                         | 87,2               | 82,9                           | 86,7                         | 82,0             | 84,8                | شبكة عمومية                  |
| Fosse sceptique                  | 9,9                   | -                         | 7,3                | 7,6                            | 5,3                          | 11,7             | 7,6                 | حفرة صحية                    |
| Puits perdu                      | 3,7                   | -                         | 0,9                | 1,1                            | 0,4                          | 1,0              | 0,8                 | بئر مفقود                    |
| Autres                           | 12,6                  | -                         | 4,5                | 8,4                            | 7,6                          | 5,4              | 6,8                 | حالات اخرى                   |
| <b>القروي</b>                    |                       |                           |                    |                                |                              |                  |                     |                              |
| Rural                            |                       |                           |                    |                                |                              |                  |                     |                              |
| Réseau public                    | 0,8                   | 3,8                       | 4,7                | 1,3                            | 1,0                          | 4,2              | 2,6                 | شبكة عمومية                  |
| Fosse sceptique                  | 28,9                  | 53,3                      | 37,2               | 73,3                           | 51,1                         | 38,6             | 36,7                | حفرة صحية                    |
| Puits perdu                      | 20,9                  | 25,3                      | 12,5               | 6,4                            | 8,0                          | 10,7             | 16,9                | بئر مفقود                    |
| Autres                           | 49,4                  | 17,5                      | 45,6               | 19,0                           | 39,9                         | 46,5             | 43,8                | حالات اخرى                   |
| <b>المجموع</b>                   |                       |                           |                    |                                |                              |                  |                     |                              |
| Ensemble                         |                       |                           |                    |                                |                              |                  |                     |                              |
| Réseau public                    | 10,9                  | 3,8                       | 47,7               | 78,1                           | 81,0                         | 63,5             | 55,4                | شبكة عمومية                  |
| Fosse sceptique                  | 26,2                  | 53,3                      | 21,6               | 11,4                           | 8,4                          | 18,1             | 18,0                | حفرة صحية                    |
| Puits perdu                      | 18,5                  | 25,3                      | 6,5                | 1,4                            | 0,9                          | 3,3              | 6,6                 | بئر مفقود                    |
| Autres                           | 44,3                  | 17,5                      | 24,2               | 9,0                            | 9,8                          | 15,2             | 20,0                | حالات اخرى                   |

Source : Direction de la Statistique, RGPB 2004

المصدر : مديرية الإحصاء، الإحصاء العام للسكان و السكنى، 2004

نسبة الأسر الغير مرتبطة بشبكة الماء حسب مصدر الماء، وسط الإقامة و الإقليم/العمالة، الإحصاء العام للسكان و السكنى، 2004

Tableau 6 : PROPORTION DES MENAGES NON RELIES AU RESEAU PUBLIC DE DISTRIBUTION D'EAU SELON LE MODE D'APPROVISIONNEMENT EN EAU, LE MILIEU DE RESIDENCE ET LA PROVINCE/PREFECTURE, RGPB 2004 : جدول 6

| Mode d'approvisionnement en eau | شفشاون<br>Chefchaouen | الفحص أنجرة<br>Fahs Anjra | العرائش<br>Larache | المضيق الفنيدق<br>M'diq Fnideq | طنجة-أصيلة<br>Tanger Assilah | تطوان<br>Tétouan | المجموع<br>Ensemble | مصدر الماء  |
|---------------------------------|-----------------------|---------------------------|--------------------|--------------------------------|------------------------------|------------------|---------------------|-------------|
| <b>الحضري</b>                   |                       |                           |                    |                                |                              |                  |                     |             |
| Urban                           |                       |                           |                    |                                |                              |                  |                     |             |
| Puits                           | 29,6                  | -                         | 15,7               | 32,8                           | 8,7                          | 25,8             | 16,5                | ماء البئر   |
| Sources publiques               | 22,0                  | -                         | 1,3                | 8,0                            | 1,9                          | 8,6              | 4,4                 | ماء العين   |
| Autres                          | 20,7                  | -                         | 61,4               | 40,8                           | 68,7                         | 52,0             | 59,8                | ماء السقاية |
| Autres                          | 17,8                  | -                         | 13,2               | 14,8                           | 11,5                         | 13,6             | 12,7                | حالات اخرى  |
| <b>القروي</b>                   |                       |                           |                    |                                |                              |                  |                     |             |
| Rural                           |                       |                           |                    |                                |                              |                  |                     |             |
| Puits                           | 39,3                  | 43,1                      | 61,3               | 30,6                           | 45,5                         | 26,6             | 43,7                | ماء البئر   |
| Sources publiques               | 56,3                  | 40,0                      | 29,6               | 55,7                           | 35,0                         | 56,5             | 46,6                | ماء العين   |
| Autres                          | 3,4                   | 19,9                      | 8,6                | 16,0                           | 19,9                         | 14,4             | 9,2                 | ماء السقاية |
| Autres                          | 3,1                   | 3,7                       | 3,9                | 1,7                            | 1,3                          | 2,9              | 3,2                 | حالات اخرى  |
| <b>المجموع</b>                  |                       |                           |                    |                                |                              |                  |                     |             |
| Ensemble                        |                       |                           |                    |                                |                              |                  |                     |             |
| Puits                           | 39,1                  | 43,1                      | 52,1               | 32,4                           | 19,0                         | 26,3             | 36,7                | ماء البئر   |
| Sources publiques               | 55,5                  | 40,0                      | 23,8               | 18,2                           | 11,1                         | 38,7             | 35,8                | ماء العين   |
| Autres                          | 3,9                   | 19,9                      | 19,3               | 35,5                           | 55,1                         | 28,4             | 22,2                | ماء السقاية |
| Autres                          | 3,4                   | 3,7                       | 5,8                | 12,0                           | 8,6                          | 6,9              | 5,7                 | حالات اخرى  |

Source : Direction de la Statistique, RGPB 2004

المصدر : مديرية الإحصاء، الإحصاء العام للسكان و السكنى، 2004

نسبة الأسر الغير مرتبطة بشبكة الكهرباء حسب مصدر الإضاءة ، وسط الإقامة و الإقليم/العمالة، الإحصاء العام للسكان و السكنى، 2004

Tableau 7 : PROPORTION DES MENAGES NON RELIES AU RESEAU PUBLIC DE DISTRIBUTION D'ELECTRICITE SELON LE MODE D'ECLAIRAGE, LE MILIEU DE RESIDENCE ET LA PROVINCE/PREFECTURE, RGPB 2004

| Mode d'éclairage   | شفشاون<br>Chefchaouen | الفحص أنجرة<br>Fahs Anjra | العرائش<br>Larache | المضيق الفنديق<br>M'diq<br>Enideq | طنجة-أصيلة<br>Tanger Assilah | تطوان<br>Tétouan | الجهة<br>Région | مصدر الإضاءة   |
|--------------------|-----------------------|---------------------------|--------------------|-----------------------------------|------------------------------|------------------|-----------------|----------------|
| <b>الحضري</b>      |                       |                           |                    |                                   |                              |                  |                 |                |
| Urbain             |                       |                           |                    |                                   |                              |                  |                 |                |
| Pétrole            | 10,4                  | -                         | 1,3                | 2,3                               | 0,7                          | 1,6              | 1,4             | إضاءة بالبترول |
| Gaz                | 42,0                  | -                         | 51,2               | 66,9                              | 62,8                         | 51,2             | 58,1            | إضاءة بالغاز   |
| Kandil, Bougie     | 19,9                  | -                         | 16,4               | 19,4                              | 9,0                          | 15,2             | 12,7            | قنديل، شموع    |
| Energie Solaire    | 3,8                   | -                         | 0,6                | 0,9                               | 0,3                          | 0,9              | 0,6             | الطاقة الشمسية |
| Groupe électrogène | 0,6                   | -                         | 4,6                | 1,6                               | 0,6                          | 1,1              | 1,6             | مولد للكهرباء  |
| Autres             | 12,6                  | -                         | 18,2               | 9,7                               | 14,1                         | 17,4             | 15,2            | حالات أخرى     |
| <b>القروي</b>      |                       |                           |                    |                                   |                              |                  |                 |                |
| Rural              |                       |                           |                    |                                   |                              |                  |                 |                |
| Pétrole            | 26,3                  | 2,2                       | 14,7               | 0,3                               | 6,1                          | 16,2             | 19,9            | إضاءة بالبترول |
| Gaz                | 55,2                  | 80,3                      | 63,2               | 85,7                              | 75,9                         | 68,9             | 61,6            | إضاءة بالغاز   |
| Kandil, Bougie     | 20,5                  | 16,5                      | 17,1               | 17,1                              | 10,6                         | 22,3             | 19,4            | قنديل، شموع    |
| Energie Solaire    | 16,0                  | 0,5                       | 7,9                | 1,2                               | 0,6                          | 0,9              | 10,4            | الطاقة الشمسية |
| Groupe électrogène | 0,5                   | 2,2                       | 0,7                | 0,7                               | 0,5                          | 1,5              | 0,8             | مولد للكهرباء  |
| Autres             | 1,2                   | 3,2                       | 4,2                | 1,5                               | 5,1                          | 1,9              | 2,1             | حالات أخرى     |
| <b>المجموع</b>     |                       |                           |                    |                                   |                              |                  |                 |                |
| Ensemble           |                       |                           |                    |                                   |                              |                  |                 |                |
| Pétrole            | 26,0                  | 2,2                       | 10,3               | 2,0                               | 1,6                          | 11,8             | 14,7            | إضاءة بالبترول |
| Gaz                | 54,9                  | 80,3                      | 59,2               | 70,4                              | 65,0                         | 63,6             | 60,6            | إضاءة بالغاز   |
| Kandil, Bougie     | 20,5                  | 16,5                      | 16,9               | 18,9                              | 9,2                          | 20,1             | 17,5            | قنديل، شموع    |
| Energie Solaire    | 15,7                  | 0,5                       | 5,5                | 1,0                               | 0,4                          | 0,9              | 7,7             | الطاقة الشمسية |
| Groupe électrogène | 0,5                   | 2,2                       | 2,0                | 1,4                               | 0,6                          | 1,4              | 1,1             | مولد للكهرباء  |
| Autres             | 1,4                   | 3,2                       | 8,9                | 8,2                               | 12,6                         | 6,5              | 5,8             | حالات أخرى     |

Source : Direction de la Statistique, RGPB 2004

المصدر : مديرية الإحصاء، الإحصاء العام للسكان و السكنى، 2004

نسبة الأسر المتوفرة على بعض التجهيزات المنزلية حسب وسط الإقامة و الإقليم/العمالة، الإحصاء العام للسكان و السكنى، 2004

Tableau 8 : PROPORTION DES MENAGES DOTES DE CERTAINS EQUIPEMENTS DOMESTIQUES SELON LE MILIEU DE RESIDENCE ET LA PROVINCE/PREFECTURE, RGPB 2004

| Mode d'éclairage | شفشاون<br>Chefchaouen | الفحص أنجرة<br>Fahs Anjra | العرائش<br>Larache | المضيق الفنديق<br>M'diq<br>Enideq | طنجة-أصيلة<br>Tanger Assilah | تطوان<br>Tétouan | الجهة<br>Région | مصدر الإضاءة |
|------------------|-----------------------|---------------------------|--------------------|-----------------------------------|------------------------------|------------------|-----------------|--------------|
| <b>الحضري</b>    |                       |                           |                    |                                   |                              |                  |                 |              |
| Urbain           |                       |                           |                    |                                   |                              |                  |                 |              |
| Télévision       | 83,9                  | -                         | 84,9               | 80,5                              | 84,1                         | 88,7             | 85,2            | تلفاز        |
| Parabole         | 56,9                  | -                         | 56,9               | 34,0                              | 45,4                         | 50,1             | 48,1            | بارابول      |
| Fixe             | 15,3                  | -                         | 18,3               | 6,2                               | 19,4                         | 20,0             | 18,4            | هاتف قار     |
| Portable         | 69,5                  | -                         | 65,3               | 70,1                              | 73,5                         | 71,4             | 71,3            | هاتف متنقل   |
| <b>القروي</b>    |                       |                           |                    |                                   |                              |                  |                 |              |
| Rural            |                       |                           |                    |                                   |                              |                  |                 |              |
| Télévision       | 47,2                  | 57,9                      | 62,6               | 46,7                              | 61,8                         | 46,4             | 53,0            | تلفاز        |
| Parabole         | 23,2                  | 12,0                      | 12,6               | 2,3                               | 9,4                          | 9,0              | 16,3            | بارابول      |
| Fixe             | 0,9                   | 1,3                       | 1,5                | 3,0                               | 2,2                          | 1,4              | 1,3             | هاتف قار     |
| Portable         | 43,4                  | 42,6                      | 40,2               | 26,5                              | 42,3                         | 30,0             | 40,4            | هاتف متنقل   |
| <b>المجموع</b>   |                       |                           |                    |                                   |                              |                  |                 |              |
| Ensemble         |                       |                           |                    |                                   |                              |                  |                 |              |
| Télévision       | 52,2                  | 57,9                      | 74,2               | 78,5                              | 82,6                         | 78,7             | 73,7            | تلفاز        |
| Parabole         | 27,9                  | 12,0                      | 35,7               | 32,2                              | 42,9                         | 40,4             | 36,7            | بارابول      |
| Fixe             | 2,9                   | 1,3                       | 10,2               | 6,0                               | 18,2                         | 15,6             | 12,3            | هاتف قار     |
| Portable         | 47,0                  | 42,6                      | 53,3               | 67,5                              | 71,4                         | 61,6             | 60,3            | هاتف متنقل   |

Source : Direction de la Statistique, RGPB 2004

المصدر : مديرية الإحصاء، الإحصاء العام للسكان و السكنى، 2004

عدد الأفراد لكل غرفة حسب وسط الإقامة و الإقليم/العمالة، الإحصاء العام للسكان و السكنى، 2004

Tableau 9 : NOMBRE DE PERSONNES PAR PIECE DE LOGEMENT SELON LE MILIEU DE RESIDENCE ET LA PROVINCE/PREFECTURE, RGPB 2004

| Milieu   | شفشاون<br>Chefchaouen | الفحص أنجرة<br>Fahs Anjra | العرائش<br>Larache | المضيق الفنديق<br>M'diq<br>Enideq | طنجة-أصيلة<br>Tanger Assilah | تطوان<br>Tétouan | الجهة<br>Région | الوسط   |
|----------|-----------------------|---------------------------|--------------------|-----------------------------------|------------------------------|------------------|-----------------|---------|
| Urbain   | 1,4                   | -                         | 1,3                | 1,8                               | 1,3                          | 1,5              | 1,3             | الحضري  |
| Rural    | 1,5                   | 1,7                       | 1,6                | 1,9                               | 1,6                          | 2,2              | 1,6             | القروي  |
| Ensemble | 1,5                   | 1,7                       | 1,3                | 1,8                               | 1,3                          | 1,7              | 1,4             | المجموع |

Source : Direction de la Statistique, RGPB 2004

المصدر : مديرية الإحصاء، الإحصاء العام للسكان و السكنى، 2004



Tableau 10 : احصائيات رخص البناء المسلمة حسب البلديات/ المقاطعات ، 2007  
STATISTIQUES DES AUTORISATIONS DE CONSTRUIRE DELIVREES SELON LES MUNICIPALITES/ARRONDISSEMENTS , 2007

| Municipalité /<br>Arrondissement | عدد الرخص<br>Nombre d'Autorisations | المساحة ب م <sup>2</sup> |                  | القيمة المتوقعة ب 10 <sup>3</sup><br>درهم | عدد<br>Nombre de     |                 | الثلث المتوسط لم <sup>2</sup>   | البلدية / المقاطعة |
|----------------------------------|-------------------------------------|--------------------------|------------------|---|----------------------|-----------------|---------------------------------|--------------------|
|                                  |                                     | المسقة<br>Planchers      | المبنية<br>Bâtie | Valeur Prévue<br>(103 Dh)                 | المساكن<br>Logements | الغرف<br>Pièces | Prix<br>Moyen (m <sup>2</sup> ) |                    |
|                                  |                                     |                          |                  |   |                      |                 |                                 |                    |
| Chefchaouen                      | 276                                 | 39462                    | 15681            | 39650                                     | 331                  | 1093            | 1000                            | شفشاون             |
| Chefchaouen                      | 276                                 | 71533                    | 29361            | 83312                                     | 605                  | 2013            | 1000                            | شفشاون             |
| Larache                          | 1259                                | 349246                   | 106396           | 350349                                    | 3260                 | 9983            | -                               | العرراش            |
| Ksar El Kébir                    | 545                                 | 100083                   | 32198            | 100743                                    | 976                  | 2380            | 1000                            | القصر الكبير       |
| Larache                          | 714                                 | 249163                   | 74198            | 249606                                    | 2284                 | 7603            | 1000                            | العرراش            |
| M'diq - Fnideq                   | 321                                 | 368148                   | 103467           | 662406,1                                  | 957                  | 2812            | -                               | المضيق - فنيق      |
| Fnideq                           | 173                                 | 302277                   | 82895            | 569096,5                                  | 483                  | 1382            | 1503                            | الفنيق             |
| M'diq                            | 148                                 | 65871                    | 20572            | 93309,6                                   | 474                  | 1430            | 1281                            | المضيق             |
| Tanger Assilah                   | 268                                 | 335971                   | 161767           | 816121                                    | 1320                 | 3310            | -                               | طنجة أصيلة         |
| Assilah                          | 268                                 | 335971                   | 161767           | 816121                                    | 1320                 | 3310            | 1751                            | أصيلة              |
| Bni Makada                       | ...                                 | ...                      | ...              | ...                                       | ...                  | ...             | ...                             | بني مكادة          |
| Charf Mghogha                    | ...                                 | ...                      | ...              | ...                                       | ...                  | ...             | ...                             | الشرف مغوغة        |
| Charf Souani                     | ...                                 | ...                      | ...              | ...                                       | ...                  | ...             | ...                             | الشرف السواني      |
| Tanger Medina                    | ...                                 | ...                      | ...              | ...                                       | ...                  | ...             | ...                             | طنجة المدينة       |
| Tétouan                          | 1476                                | 975996                   | 261614           | 1035097                                   | 7745                 | 26220           | -                               | تطوان              |
| Tétouan                          | 942                                 | 505877                   | 139945           | 563738                                    | 3777                 | 10653           | 1047                            | تطوان              |
| Maril                            | 534                                 | 470119                   | 121669           | 471359                                    | 3968                 | 15567           | 1000                            | مرتيل              |
| Oued Laou                        | ...                                 | ...                      | ...              | ...                                       | ...                  | ...             | ...                             | وادي لؤ            |
| <b>Total</b>                     | <b>3600</b>                         | <b>2100894</b>           | <b>662605</b>    | <b>2947286</b>                            | <b>13887</b>         | <b>44338</b>    | <b>1104</b>                     | <b>مجموع</b>       |

Source : Direction de la Statistique

المصدر: مديرية الإحصاء

Tableau 11 : احصائيات رخص البناء المسلمة حسب البلديات/ المقاطعات و صنف البناء ، 2007  
STATISTIQUES DES AUTORISATIONS DE CONSTRUIRE DELIVREES PAR LES MUNICIPALITES/ARRONDISSEMENTS SELON LA CATEGORIE DE CONSTRUCTION, 2007

| Catégorie de<br>construction           | عدد الرخص<br>Nombre d'Autorisations | المساحة ب م <sup>2</sup> |                  | القيمة المتوقعة<br>(ب 10 <sup>3</sup> درهم) | عدد<br>Nombre        |                 | متوسط السعر                     | صنف البناء             |
|--|-------------------------------------|--------------------------|------------------|---|----------------------|-----------------|---------------------------------|------------------------|
|  |                                     | المسقة<br>Planchers      | المبنية<br>Bâtie | Valeur Prévue<br>(10 <sup>3</sup> Dh)       | المساكن<br>Logements | الغرف<br>Pièces | Prix<br>moyen (m <sup>2</sup> ) |                        |
|  |                                     |                          |                  |   |                      |                 |                                 |                        |
| Immeubles                              | 248                                 | 769884                   | 166812           | 870859                                      | 6512                 | 23663           | 1094                            | عمارات                 |
| Villas                                 | 102                                 | 151053                   | 38397            | 381586                                      | 813                  | 2542            | 1204                            | فيلات                  |
| Autres constructions pour habitat      | 3145                                | 748868                   | 251568           | 836815                                      | 6562                 | 18133           | 1098                            | بنايات أخرى للسكن      |
| Bâtiments pour commerce &<br>industrie | 40                                  | 60558                    | 26148            | 96992                                       | -                    | -               | 1283                            | بنايات صناعية و تجارية |
| Bâtiments Administratifs               | 15                                  | 16 055                   | 7 850            | 16987                                       | -                    | -               | 1 105                           | بنايات إدارية          |
| Autres                                 | 50                                  | 354476                   | 171830           | 744047                                      | -                    | -               | 1 210                           | بنايات أخرى            |
| <b>Total</b>                           | <b>3 600</b>                        | <b>2 100 894</b>         | <b>662 605</b>   | <b>2 947 286</b>                            | <b>13 887</b>        | <b>44 338</b>   | <b>1104</b>                     | <b>المجموع</b>         |

Source : Direction de la Statistique

المصدر: مديرية الإحصاء

Tableau 12 : توزيع رخص البناء المسجلة حسب صنف البناء و البلديات/ المقاطعات 2007  
REPARTITION DES AUTORISATIONS DE CONSTRUIRE SELON LA CATEGORIE DE CONSTRUCTION ET LA MUNICIPALITE/ARRONDISSEMENT, 2007

| Municipalité / Arrondissement | عمرات      | فيلات      | بنايات سكنية أخرى                 | بنايات صناعية و تجارية              | بنايات إدارية            | بنايات أخرى | المجموع      | البلدية / المقاطعة |
|-------------------------------|------------|------------|-----------------------------------|-------------------------------------|--------------------------|-------------|--------------|--------------------|
|                               | Immeubles  | Villas     | Autres constructions pour habitat | Bâtiments pour commerce & industrie | Bâtiments Administratifs | Autres      | Total        |                    |
| Chefchaouen                   | 14         | 5          | 253                               | 1                                   | 1                        | 2           | 276          | شفشاون             |
| Ksar El Kebir                 | 7          | 1          | 534                               | -                                   | 3                        | -           | 545          | القصر الكبير       |
| Larache                       | 30         | 23         | 645                               | 11                                  | 1                        | 4           | 714          | العرراش            |
| Assilah                       | 6          | 7          | 244                               | 2                                   | 1                        | 8           | 268          | أصيلة              |
| Arr. Bni Makada               | ...        | ...        | ...                               | ...                                 | ...                      | ...         | ...          | مق. بني مكادة      |
| Arr. Charf Mghogha            | ...        | ...        | ...                               | ...                                 | ...                      | ...         | ...          | مق. الشرف مغوغة    |
| Arr.Charf Souani              | ...        | ...        | ...                               | ...                                 | ...                      | ...         | ...          | مق. الشرف السواني  |
| Arr.Tanger Médina             | ...        | ...        | ...                               | ...                                 | ...                      | ...         | ...          | مق. طنجة المدينة   |
| Fnideq                        | 6          | -          | 163                               | 1                                   | 1                        | 2           | 173          | الفيديق            |
| Martil                        | 56         | 26         | 432                               | 5                                   | 1                        | 14          | 534          | مرتيل              |
| M'diq                         | 33         | 6          | 97                                | 9                                   | 1                        | 2           | 148          | المضيق             |
| Oued Laou                     | ...        | ...        | ...                               | ...                                 | ...                      | ...         | ...          | واد لو             |
| Tétouan                       | 96         | 34         | 777                               | 11                                  | 6                        | 18          | 942          | تطوان              |
| <b>Total</b>                  | <b>248</b> | <b>102</b> | <b>3145</b>                       | <b>40</b>                           | <b>15</b>                | <b>50</b>   | <b>3 600</b> | <b>المجموع</b>     |

Source : Direction de la Statistique

المصدر: مديرية الإحصاء

Tableau 13 : توزيع المساكن المرخصة حسب عدد الغرف و البلديات/ المقاطعات ، 2007  
REPARTITION DES LOGEMENTS AUTORISES SELON LE NOMBRE DE PIÈCES ET LA MUNICIPALITE/ARRONDISSEMENT , 2007

| Municipalité / Arrondissement | المساكن       | غرفة واحدة | غرفتين       | ثلاث غرف     | أربع غرف     | خمس غرف و أكثر | مجموع الغرف      | البلدية / المقاطعة |
|-------------------------------|---------------|------------|--------------|--------------|--------------|----------------|------------------|--------------------|
|                               | Logements     | 1 pièce    | 2 pièces     | 3 pièces     | 4 pièces     | 5 pièces et +  | Total des pièces |                    |
| Chefchaouen                   | 605           | 21         | 130          | 226          | 150          | 78             | 2 013            | شفشاون             |
| Ksar El Kebir                 | 976           | 163        | 352          | 360          | 80           | 21             | 2 380            | القصر الكبير       |
| Larache                       | 2 284         | 51         | 393          | 780          | 885          | 175            | 7 603            | العرراش            |
| Assilah                       | 1 320         | 170        | 412          | 648          | 82           | 8              | 3 310            | أصيلة              |
| Arr. Bni Makada               | ...           | ...        | ...          | ...          | ...          | ...            | ...              | مق. بني مكادة      |
| Arr. Charf Mghogha            | ...           | ...        | ...          | ...          | ...          | ...            | ...              | مق. الشرف مغوغة    |
| Arr.Charf Souani              | ...           | ...        | ...          | ...          | ...          | ...            | ...              | مق. الشرف السواني  |
| Arr.Tanger Médina             | ...           | ...        | ...          | ...          | ...          | ...            | ...              | مق. طنجة المدينة   |
| Fnideq                        | 483           | 30         | 124          | 223          | 97           | 9              | 1 382            | الفيديق            |
| Martil                        | 3 968         | 308        | 556          | 1 685        | 327          | 1 092          | 15 567           | مرتيل              |
| M'diq                         | 474           | 8          | 138          | 207          | 99           | 22             | 1 430            | المضيق             |
| Oued Laou                     | ...           | ...        | ...          | ...          | ...          | ...            | ...              | واد لو             |
| Tétouan                       | 3 777         | 248        | 1 039        | 1 906        | 474          | 110            | 10 653           | تطوان              |
| <b>Total</b>                  | <b>13 887</b> | <b>999</b> | <b>3 144</b> | <b>6 035</b> | <b>2 194</b> | <b>1 515</b>   | <b>44 338</b>    | <b>المجموع</b>     |

Source : Direction de la Statistique

المصدر: مديرية الإحصاء

Tableau 14 : توزيع المساكن المرخصة حسب صنف البناء و البلديات/المقاطعات ، 2007  
 REPARTITION DES LOGEMENTS AUTORISES SELON LE TYPE D'HABITAT ET LA MUNICIPALITE/ARRONDISSEMENT , 2007  
 جدول 14:

| Municipalité /<br>Arrondissement | عمرات       | فيلات      | بنايات سكنية أخرى                 | بنايات صناعية و تجارية              | بنايات إدارية            | بنايات أخرى | المجموع       | البلدية / المقاطعة |
|----------------------------------|-------------|------------|-----------------------------------|-------------------------------------|--------------------------|-------------|---------------|--------------------|
|                                  | Immeubles   | Villas     | Autres constructions pour habitat | Bâtiments pour commerce & industrie | Bâtiments Administratifs | Autres      | Total         |                    |
| Chefchaouen                      | 76          | 10         | 519                               | -                                   | -                        | -           | 605           | شفشاون             |
| Ksar El Kebir                    | 55          | 2          | 919                               | -                                   | -                        | -           | 976           | القصر الكبير       |
| Larache                          | 869         | 46         | 1 369                             | -                                   | -                        | -           | 2 284         | العرراش            |
| Assilah                          | 209         | 651        | 460                               | -                                   | -                        | -           | 1 320         | أصيلة              |
| Arr. Bni Makada                  | ...         | ...        | ...                               | ...                                 | ...                      | ...         | ...           | مق. بني مكادة      |
| Arr. Charf Mghogha               | ...         | ...        | ...                               | ...                                 | ...                      | ...         | ...           | مق. الشرف مغوغة    |
| Arr. Charf Souani                | ...         | ...        | ...                               | ...                                 | ...                      | ...         | ...           | مق. الشرف السواني  |
| Arr. Tanger Médina               | ...         | ...        | ...                               | ...                                 | ...                      | ...         | ...           | مق. طنجة المدينة   |
| Fnideq                           | 54          | -          | 429                               | -                                   | -                        | -           | 483           | الفيندق            |
| Martil                           | 3 008       | 33         | 927                               | -                                   | -                        | -           | 3 968         | مرتيل              |
| M'diq                            | 252         | 8          | 214                               | -                                   | -                        | -           | 474           | المضيق             |
| Oued Laou                        | ...         | ...        | ...                               | ...                                 | ...                      | ...         | ...           | واد لو             |
| Tétouan                          | 1 989       | 63         | 1 725                             | -                                   | -                        | -           | 3 777         | تطوان              |
| <b>Total</b>                     | <b>6512</b> | <b>813</b> | <b>6562</b>                       | <b>-</b>                            | <b>-</b>                 | <b>-</b>    | <b>13 887</b> | <b>المجموع</b>     |

Source : Direction de la Statistique

المصدر: مديرية الإحصاء

Tableau 15 : توزيع القيمة المصرح بها (ب 1000 درهم) حسب صنف البناء و البلديات/المقاطعات ، 2007  
 REPARTITION DE LA VALEUR DECLAREE EN (1000DH) SELON LA CATEGORIE DE CONSTRUCTION ET LA MUNICIPALITE/ARRONDISSEMENT , 2007  
 جدول 15:

| Municipalité /<br>Arrondissement | عمرات          | فيلات          | بنايات سكنية أخرى                 | بنايات صناعية و تجارية              | بنايات إدارية            | بنايات أخرى    | المجموع          | البلدية / المقاطعة |
|----------------------------------|----------------|----------------|-----------------------------------|-------------------------------------|--------------------------|----------------|------------------|--------------------|
|                                  | Immeubles      | Villas         | Autres constructions pour habitat | Bâtiments pour commerce & industrie | Bâtiments Administratifs | Autres         | Total            |                    |
| Chefchaouen                      | 10 094         | 1 566          | 58 852                            | 11 000                              | 1 329                    | 471            | 83 312           | شفشاون             |
| Ksar El Kebir                    | 6 465          | 366            | 91 952                            | -                                   | 1 960                    | -              | 100 743          | القصر الكبير       |
| Larache                          | 72 274         | 9 056          | 159 123                           | 6 669                               | 163                      | 2 321          | 249 606          | العرراش            |
| Assilah                          | 97 314         | 340 861        | 93 274                            | 10 675                              | 7 000                    | 266 997        | 816 121          | أصيلة              |
| Arr. Bni Makada                  | ...            | ...            | ...                               | ...                                 | ...                      | ...            | ...              | مق. بني مكادة      |
| Arr. Charf Mghogha               | ...            | ...            | ...                               | ...                                 | ...                      | ...            | ...              | مق. الشرف مغوغة    |
| Arr. Charf Souani                | ...            | ...            | ...                               | ...                                 | ...                      | ...            | ...              | مق. الشرف السواني  |
| Arr. Tanger Médina               | ...            | ...            | ...                               | ...                                 | ...                      | ...            | ...              | مق. طنجة المدينة   |
| Fnideq                           | 28 961         | -              | 74 888                            | 246                                 | 1 292                    | 463 711        | 569 098          | الفيندق            |
| Martil                           | 333 779        | 7 733          | 103 020                           | 22 338                              | 1895                     | 2 594          | 471 359          | مرتيل              |
| M'diq                            | 39 467         | 5 287          | 38 356                            | 9 284                               | 588                      | 328            | 93 310           | المضيق             |
| Oued Laou                        | ...            | ...            | ...                               | ...                                 | ...                      | ...            | ...              | واد لو             |
| Tétouan                          | 282 505        | 16 717         | 217 351                           | 36 780                              | 2 761                    | 7 625          | 563 739          | تطوان              |
| <b>Total</b>                     | <b>870 859</b> | <b>381 586</b> | <b>836 816</b>                    | <b>96 992</b>                       | <b>16 988</b>            | <b>744 047</b> | <b>2 947 288</b> | <b>المجموع</b>     |

Source : Direction de la Statistique

المصدر: مديرية الإحصاء

توزيع القيمة المصرح بها (ب 1000 درهم) حسب صنف صاحب المشروع و البلديات/المقاطعات ، 2007  
**Tableau 16 :** REPARTITION DE LA VALEUR DECLAREE EN (1000DH) SELON LE TYPE DE DEMANDEUR ET LA MUNICIPALITE/ARRONDISSEMENT , 2007 **جدول 16:**

| Municipalité /<br>Arrondissement | المغربية                  |                           | التعمير<br>Urbanisme | إدارات أخرى<br>Autres<br>administrations<br>d'Etat | الشركات<br>Sociétés ou<br>entreprises | اصناف أخرى<br>Autres | المجموع<br>Total | البلدية / المقاطعة |
|----------------------------------|---------------------------|---------------------------|----------------------|--|---------------------------------------|----------------------|------------------|--------------------|
|                                  | Particuliers<br>nationaux | Particuliers<br>étrangers |                      |  |                                       |                      |                  |                    |
| Chefchaouen                      | 79 938                    | 777                       | -                    | -  | 2 597                                 | -                    | 83 312           | شفشاون             |
| Ksar El Kebir                    | 88 399                    | -                         | 164                  | 954  | 11 226                                | -                    | 100 743          | القصر الكبير       |
| Larache                          | 191 888                   | 208                       | -                    | -  | 57 192                                | 318                  | 249 606          | العرراش            |
| Assilah                          | 735 410                   | 4 001                     | -                    | 7 000  | 69 710                                | -                    | 816 121          | أصيلة              |
| Arr. Bni Makada                  | ...                       | ...                       | ...                  | ...  | ...                                   | ...                  | ...              | مق. بني مكادة      |
| Arr. Charf Mghogha               | ...                       | ...                       | ...                  | ...  | ...                                   | ...                  | ...              | مق. الشرف مغوغة    |
| Arr.Charf Souani                 | ...                       | ...                       | ...                  | ...  | ...                                   | ...                  | ...              | مق. الشرف السواني  |
| Arr.Tanger Médina                | ...                       | ...                       | ...                  | ...  | ...                                   | ...                  | ...              | مق. طنجة المدينة   |
| Fnideq                           | 105 081                   | -                         | -                    | 1 292  | 462 724                               | -                    | 569 097          | الفيديق            |
| Martil                           | 136 774                   | 75 654                    | -                    | -  | 258931                                | -                    | 471 359          | مرتيل              |
| M'diq                            | 92 722                    | 588                       | -                    | -  | -                                     | -                    | 93 310           | المضيق             |
| Oued Laou                        | ...                       | ...                       | ...                  | ...  | ...                                   | ...                  | ...              | وادي لو            |
| Tétouan                          | 486 753                   | 2 862                     | -                    | 1 681  | 66 417                                | 6 026                | 563 739          | تطوان              |
| <b>Total</b>                     | <b>1 916 965</b>          | <b>84 090</b>             | <b>164</b>           | <b>10 927</b>                                      | <b>928 797</b>                        | <b>6 344</b>         | <b>2 947 287</b> | <b>المجموع</b>     |

Source : Direction de la Statistique

المصدر: مديرية الإحصاء

توزيع القيمة المصرح بها (ب 1000 درهم) حسب صنف صاحب المشروع و البناء، 2007  
**Tableau 17 :** REPARTITION DE LA VALEUR DECLAREE EN (1000DH) SELON LE TYPE DE DEMANDEUR ET DE LA CONSTRUCTION, 2007 **جدول 17:**

| Type de<br>construction                | المغربية                  |                           | التعمير<br>Urbanisme | إدارات أخرى<br>Autres<br>administrations<br>d'Etat | الشركات<br>Sociétés ou<br>entreprises | اصناف أخرى<br>Autres | المجموع<br>Total | صنف البناء             |
|--|---------------------------|---------------------------|----------------------|--|---------------------------------------|----------------------|------------------|------------------------|
|  | Particuliers<br>nationaux | Particuliers<br>étrangers |                      |  |                                       |                      |                  |                        |
| Immeubles                              | 379950                    | 63193                     | 164                  | -  | 421527                                | 6026                 | 870860           | عمرات                  |
| Villas                                 | 381122                    | 464                       | -                    | -  | -                                     | -                    | 381586           | فيلات                  |
| Autres constructions pour habitat      | 813633                    | 10497                     | -                    | -  | 12685                                 | -                    | 836815           | بنايات سكنية أخرى      |
| Bâtiments pour commerce &<br>industrie | 63231                     | 5735                      | -                    | -  | 27708                                 | 318                  | 96992            | بنايات صناعية و تجارية |
| Bâtiments Administratifs               | 2249                      | 588                       | -                    | 10927  | 3224                                  | -                    | 16988            | بنايات إدارية          |
| Autres                                 | 276781                    | 3613                      | -                    | -  | 463653                                | -                    | 744047           | اصناف أخرى             |
| <b>Total</b>                           | <b>1916966</b>            | <b>84090</b>              | <b>164</b>           | <b>10927</b>                                       | <b>928797</b>                         | <b>6344</b>          | <b>2947288</b>   | <b>المجموع</b>         |

Source : Direction de la Statistique

المصدر: مديرية الإحصاء

توزيع رخص البناء حسب صنف صاحب المشروع و البلديات/المقاطعات ، 2007  
**Tableau 18 :** REPARTITION DES AUTORISATIONS DE CONSTRUIRE SELON LA CATEGORIE DU DEMANDEUR ET LA MUNICIPALITE/ARRONDISSEMENT , 2007 **جدول 18:**

| Municipalité /<br>Arrondissement | المغربية                  |                           | التعمير<br>Urbanisme | إدارات أخرى<br>Autres<br>administrations<br>d'Etat | الشركات<br>Sociétés ou<br>entreprises | اصناف أخرى<br>Autres | المجموع<br>Total | البلدية / المقاطعة |
|----------------------------------|---------------------------|---------------------------|----------------------|--|---------------------------------------|----------------------|------------------|--------------------|
|                                  | Particuliers<br>nationaux | Particuliers<br>étrangers |                      |  |                                       |                      |                  |                    |
| Chefchaouen                      | 272                       | 2                         | -                    | -  | 2                                     | -                    | 276              | شفشاون             |
| Ksar El Kebir                    | 505                       | -                         | 1                    | 1  | 38                                    | -                    | 545              | القصر الكبير       |
| Larache                          | 694                       | 1                         | -                    | -  | 18                                    | 1                    | 714              | العرراش            |
| Assilah                          | 259                       | 6                         | -                    | 1  | 2                                     | -                    | 268              | أصيلة              |
| Arr. Bni Makada                  | ...                       | ...                       | ...                  | ...  | ...                                   | ...                  | ...              | مق. بني مكادة      |
| Arr. Charf Mghogha               | ...                       | ...                       | ...                  | ...  | ...                                   | ...                  | ...              | مق. الشرف مغوغة    |
| Arr.Charf Souani                 | ...                       | ...                       | ...                  | ...  | ...                                   | ...                  | ...              | مق. الشرف السواني  |
| Arr.Tanger Médina                | ...                       | ...                       | ...                  | ...  | ...                                   | ...                  | ...              | مق. طنجة المدينة   |
| Fnideq                           | 171                       | -                         | -                    | 1  | 1                                     | -                    | 173              | الفيديق            |
| Martil                           | 485                       | 31                        | -                    | -  | 18                                    | -                    | 534              | مرتيل              |
| M'diq                            | 147                       | 1                         | -                    | -  | -                                     | -                    | 148              | المضيق             |
| Oued Laou                        | ...                       | ...                       | ...                  | ...  | ...                                   | ...                  | ...              | وادي لو            |
| Tétouan                          | 914                       | 4                         | -                    | 4  | 19                                    | 1                    | 942              | تطوان              |
| <b>Total</b>                     | <b>3447</b>               | <b>45</b>                 | <b>1</b>             | <b>7</b>   | <b>98</b>                             | <b>2</b>             | <b>3600</b>      | <b>المجموع</b>     |

Source : Direction de la Statistique

المصدر: مديرية الإحصاء

توزيع رخص البناء حسب صنف صاحب المشروع و البناء ، 2007  
**Tableau 19 : REPARTITION DES AUTORISATIONS DE CONSTRUIRE SELON LA CATEGORIE DU DEMANDEUR ET LE TYPE DE CONSTRUCTION , 2007** جدول 19:

| Municipalité / Arrondissement       | المغربية<br>Particuliers nationaux | الأجانب<br>Particuliers étrangers | التعمير<br>Urbanisme | إدارات أخرى<br>Autres administrations d'Etat | الشركات<br>Sociétés ou entreprises | اصناف أخرى<br>Autres | المجموع<br>Total | البلدية / المقاطعة     |
|-------------------------------------|------------------------------------|-----------------------------------|----------------------|--|------------------------------------|----------------------|------------------|------------------------|
| Immeubles                           | 194                                | 5                                 | 1                    | -  | 47                                 | 1                    | 248              | عمارات                 |
| Villas                              | 100                                | 2                                 | -                    | -  | -                                  | -                    | 102              | فيلات                  |
| Autres constructions pour habitat   | 3073                               | 31                                | -                    | -  | 41                                 | -                    | 3145             | سكنى مغربية            |
| Bâtiments pour commerce & industrie | 33                                 | 2                                 | -                    | -  | 4                                  | 1                    | 40               | بنايات صناعية و تجارية |
| Bâtiments Administratifs            | 5                                  | 1                                 | -                    | 7  | 2                                  | -                    | 15               | بنايات إدارية          |
| Autres                              | 42                                 | 4                                 | -                    | -  | 4                                  | -                    | 50               | اصناف أخرى             |
| <b>Total</b>                        | <b>3447</b>                        | <b>45</b>                         | <b>1</b>             | <b>7</b>                                     | <b>98</b>                          | <b>2</b>             | <b>3600</b>      | <b>المجموع</b>         |

Source : Direction de la Statistique

المصدر: مديرية الإحصاء

توزيع المساحة المسقفة (ب م2) حسب صنف البناء و البلديات/ المقاطعات ، 2007  
**Tableau 20: REPARTITION DE LA SURFACE DES PLANCHERS EN (m²) SELON LA CATEGORIE DE CONSTRUCTION ET LA MUNICIPALITE/ARRONDISSEMENT , 2007** جدول 20:

| Municipalité / Arrondissement | عمارات<br>Immeubles | فيلات<br>Villas | بنايات سكنية أخرى<br>Autres constructions pour habitat | بنايات صناعية و تجارية<br>Bâtiments pour commerce & industrie | بنايات إدارية<br>Bâtiments Administratifs | بنايات أخرى<br>Autres | المجموع<br>Total | البلدية / المقاطعة |
|-------------------------------|---------------------|-----------------|--|---|---|-----------------------|------------------|--------------------|
| Chefchaouen                   | 10094               | 1566            | 58073  | -   | 1329                                      | 471                   | 71533            | شفشاون             |
| Ksar El Kebir                 | 6465                | 366             | 91400  | -   | 1852                                      | -                     | 100083           | القصر الكبير       |
| Larache                       | 72274               | 9056            | 159123   | 6469  | 163                                       | 2078                  | 249163           | العرراش            |
| Assilah                       | 44573               | 115457          | 53613  | 5350  | 7000                                      | 109978                | 335971           | أصيلة              |
| Arr. Bni Makada               | ...                 | ...             | ...  | ...   | ...                                       | ...                   | ...              | مق. بني مكادة      |
| Arr. Charf Mghogha            | ...                 | ...             | ...  | ...   | ...                                       | ...                   | ...              | مق. الشرف مغوغة    |
| Arr. Charf Souani             | ...                 | ...             | ...  | ...   | ...                                       | ...                   | ...              | مق. الشرف السواني  |
| Arr. Tanger Médina            | ...                 | ...             | ...  | ...   | ...                                       | ...                   | ...              | مق. طنجة المدينة   |
| Fnideq                        | 19307               | ...             | 49925  | 164   | 861                                       | 232020                | 302277           | الفيديق            |
| Martil                        | 333036              | 7733            | 102773   | 22318   | 1895                                      | 2364                  | 470119           | مرتيل              |
| M'diq                         | 28623               | 2946            | 28862  | 4910  | 490                                       | 40                    | 65871            | المضيق             |
| Oued Laou                     | ...                 | ...             | ...  | ...   | ...                                       | ...                   | ...              | واد لو             |
| Tétouan                       | 255512              | 13929           | 205099   | 21347   | 2465                                      | 7525                  | 505877           | تطوان              |
| <b>Total</b>                  | <b>769884</b>       | <b>151053</b>   | <b>748868</b>  | <b>60558</b>  | <b>16055</b>                              | <b>354476</b>         | <b>2100894</b>   | <b>المجموع</b>     |

Source : Direction de la Statistique

المصدر: مديرية الإحصاء

توزيع المساحة المبنية (ب م2) حسب صنف البناء و البلديات/ المقاطعات 2007  
**Tableau 21 : REPARTITION DE LA SURFACE BATIE (m²) SELON LA CATEGORIE DE CONSTRUCTION ET LA MUNICIPALITE/ARRONDISSEMENT , 2007** جدول 21:

| Municipalité / Arrondissement | عمارات<br>Immeubles | فيلات<br>Villas | بنايات سكنية أخرى<br>Autres constructions pour habitat | بنايات صناعية و تجارية<br>Bâtiments pour commerce & industrie | بنايات إدارية<br>Bâtiments Administratifs | بنايات أخرى<br>Autres | المجموع<br>Total | البلدية / المقاطعة |
|-------------------------------|---------------------|-----------------|--|---|---|-----------------------|------------------|--------------------|
| Chefchaouen                   | 2670                | 816             | 24328  | -   | 1329                                      | 218                   | 29361            | شفشاون             |
| Ksar El Kebir                 | 1600                | 186             | 29348  | -   | 1064                                      | -                     | 32198            | القصر الكبير       |
| Larache                       | 16540               | 4062            | 49153  | 3453  | 40  | 950                   | 74198            | العرراش            |
| Assilah                       | 9224                | 22672           | 18575  | 410   | 1750                                      | 109136                | 161767           | أصيلة              |
| Arr. Bni Makada               | ...                 | ...             | ...  | ...   | ...                                       | ...                   | ...              | مق. بني مكادة      |
| Arr. Charf Mghogha            | ...                 | ...             | ...  | ...   | ...                                       | ...                   | ...              | مق. الشرف مغوغة    |
| Arr. Charf Souani             | ...                 | ...             | ...  | ...   | ...                                       | ...                   | ...              | مق. الشرف السواني  |
| Arr. Tanger Médina            | ...                 | ...             | ...  | ...   | ...                                       | ...                   | ...              | مق. طنجة المدينة   |
| Fnideq                        | 9031                | ...             | 18263  | 82  | 861                                       | 54658                 | 82895            | الفيديق            |
| Martil                        | 71780               | 3463            | 34271  | 9546  | 715                                       | 1894                  | 121669           | مرتيل              |
| M'diq                         | 7094                | 2031            | 10092  | 1175  | 140                                       | 40                    | 20572            | المضيق             |
| Oued Laou                     | ...                 | ...             | ...  | ...   | ...                                       | ...                   | ...              | واد لو             |
| Tétouan                       | 48873               | 5167            | 67538  | 11482   | 1951                                      | 4934                  | 139945           | تطوان              |
| <b>Total</b>                  | <b>166812</b>       | <b>38397</b>    | <b>251568</b>  | <b>26148</b>  | <b>7850</b>                               | <b>171830</b>         | <b>662605</b>    | <b>المجموع</b>     |

Source : Direction de la Statistique

المصدر: مديرية الإحصاء

معدل ثمن المتر المربع للبناءات الجديدة حسب صنف البناء و البلديات/ المقاطعات ، 2007  
 Tableau 22 : PRIX MOYEN DU M2 COUVERT DES CONSTRUCTIONS NOUVELLES PAR MUNICIPALITE ET PAR CATEGORIE DE CONSTRUCTION, 2007  
 جدول 22:

| Municipalité /<br>Arrondissement | عمرات<br>Immeubles | فيلات<br>Villas | بناءات سكنية أخرى<br>Autres constructions<br>pour habitat | بناءات صناعية و تجارية<br>Bâtiments pour<br>commerce &<br>industrie | بناءات إدارية<br>Bâtiments<br>Administratifs | بناءات أخرى<br>Autres | المجموع<br>Total | البلدية / المقاطعة |
|----------------------------------|--------------------|-----------------|---|---|--|-----------------------|------------------|--------------------|
| Chefchaouen                      | 1000               | 1000            | 1000  | 1000  | 1000   | 1000                  | 1000             | شفشاون             |
| Ksar El Kebir                    | 1000               | 1000            | 1000  | -   | 1050   | ...                   | 1000             | القصر الكبير       |
| Larache                          | 1000               | 1000            | 1000  | 1000  | 1000   | 1000                  | 1000             | العراش             |
| Assilah                          | 2033               | 2286            | 1722  | 1750  | 1000   | 2063                  | 1751             | أصيلة              |
| Arr. Bni Makada                  | ...                | ...             | ...   | ...   | ...  | ...                   | ...              | بني مكادة          |
| Arr. Charf Mghogha               | ...                | ...             | ...   | ...   | ...  | ...                   | ...              | الشرف مغوغة        |
| Arr. Charf Souani                | ...                | ...             | ...   | ...   | ...  | ...                   | ...              | الشرف السواني      |
| Arr. Tanger Médina               | ...                | ...             | ...   | ...   | ...  | ...                   | ...              | طنجة المدينة       |
| Fnideq                           | 1500               | -               | 1500  | 1500  | ...  | 1750                  | 1503             | الفيديق            |
| Martil                           | 1000               | 1000            | 1000  | 1000  | 1000   | 1000                  | 1000             | مرتيل              |
| M'diq                            | 1227               | 1817            | 1234  | 1700  | 1200   | 1000                  | 1281             | المضيق             |
| Oued Laou                        | ...                | ...             | ...   | ...   | ...  | ...                   | ...              | واد لو             |
| Tétouan                          | 1068               | 1203            | 1035  | 1273  | 1083   | 1028                  | 1047             | تطوان              |
| <b>Prix Moyen</b>                | <b>1094</b>        | <b>1204</b>     | <b>1098</b>   | <b>1283</b>   | <b>1105</b>                                  | <b>1210</b>           | <b>1104</b>      | <b>المجموع</b>     |

Source : Direction de la Statistique

المصدر: مديرية الإحصاء

توزيع مبيعات العقار حسب النوع و المركز , 2004

Tableau 23 : ENREGISTREMENT DE VENTE D'IMMEUBLES SELON LA NATURE ET LE CENTRE, 2004

جدول 23:

| Nature du Bien    | شفشاون<br>chefchaouen | العرانش<br>Larache | القصر الكبير<br>Ksar El Kebir | طنجة<br>Tanger | تطوان<br>Tétouan | المجموع<br>Total | نوع الأملاك              |
|-------------------|-----------------------|--------------------|-------------------------------|----------------|------------------|------------------|--------------------------|
| Biens Urbains     |                       |                    |                               |                |                  |                  | الأملاك الحضرية          |
| * nombre          | 828                   | 776                | 1 248                         | 9 074          | 5 013            | 16 939           | * العدد                  |
| *Valeur (1000 dh) | 44 784                | 108 206            | 97 555                        | 1 881 589      | 1 241 963        | 3 374 097        | * القيمة (ب 1000 درهم)   |
| Biens Suburbains  |                       |                    |                               |                |                  |                  | الأملاك المحيطة بالمدينة |
| * nombre          | -                     | -                  | -                             | -              | -                | -                | * العدد                  |
| *Valeur (1000 dh) | -                     | -                  | -                             | -              | -                | -                | * القيمة (ب 1000 درهم)   |
| Biens Ruraux      |                       |                    |                               |                |                  |                  | الأملاك القروية          |
| * nombre          | 3 179                 | 1 187              | 1 308                         | 2 554          | 1 297            | 9 525            | * العدد                  |
| *Valeur (1000 dh) | 69 431                | 29 898             | 22 444                        | 216 994        | 84 288           | 423 055          | * القيمة (ب 1000 درهم)   |
| <b>Total</b>      |                       |                    |                               |                |                  |                  | <b>المجموع</b>           |
| * nombre          | 4007                  | 1963               | 2556                          | 11628          | 6310             | 26464            | * العدد                  |
| *Valeur (1000 dh) | 114215                | 138104             | 119999                        | 2098583        | 1326251          | 3797152          | * القيمة (ب 1000 درهم)   |

Source : Direction de la Statistique

المصدر : مديرية الإحصاء

طلبات التحفيظ حسب المحافظة العقارية و الوسط

Tableau 24 : REQUISITIONS DEPOSEES PAR CONSERVATION FONCIERE ET PAR MILIEU

جدول 24:

| Agence<br>Conservation<br>Foncière | العدد<br>Nombre |              |              | المساحة بالهكتار<br>Superficie (en Ha) |               |               | وكالة المحافظة العقارية |
|------------------------------------|-----------------|--------------|--------------|--|---------------|---------------|-------------------------|
|                                    | 2005            | 2006         | 2007         | 2005                                   | 2006          | 2007          |                         |
| <b>Urbain</b>                      | <b>697</b>      | <b>1 237</b> | <b>1 672</b> | <b>261</b>                             | <b>728</b>    | <b>659</b>    | <b>الوسط الحضري</b>     |
| Larache                            | 84              | 100          | 220          | 45                                     | 91            | 14            | العرانش                 |
| M'diq-Fnideq                       | -               | -            | 30           | -                                      | -             | 24            | المضيق - الفينديق       |
| Tanger                             | 212             | 501          | 592          | 89                                     | 320           | 311           | طنجة                    |
| Tanger Bni Makada                  | 87              | 121          | 208          | 25                                     | 71            | 99            | طنجة بني مكادة          |
| Tétouan                            | 314             | 515          | 622          | 102                                    | 247           | 211           | تطوان                   |
| <b>Rural</b>                       | <b>913</b>      | <b>6 008</b> | <b>3 523</b> | <b>2 154</b>                           | <b>18 334</b> | <b>14 561</b> | <b>الوسط القروي</b>     |
| Larache                            | 31              | 4 592        | 378          | 176                                    | 13 953        | 602           | العرانش                 |
| M'diq-Fnideq                       | -               | -            | 18           | -                                      | -             | 12            | المضيق - الفينديق       |
| Tanger                             | 110             | 269          | 362          | 206                                    | 550           | 1 085         | طنجة                    |
| Tanger Bni Makada                  | 218             | 566          | 985          | 279                                    | 826           | 1 249         | طنجة بني مكادة          |
| Tétouan                            | 554             | 581          | 1 780        | 1 493                                  | 3 004         | 11 613        | تطوان                   |
| <b>Ensemble</b>                    | <b>1 610</b>    | <b>7 245</b> | <b>5 195</b> | <b>2 415</b>                           | <b>19 062</b> | <b>15 220</b> | <b>المجموع</b>          |
| Larache                            | 115             | 4 692        | 598          | 221                                    | 14 045        | 616           | العرانش                 |
| M'diq-Fnideq                       | -               | -            | 48           | -                                      | -             | 36            | المضيق - الفينديق       |
| Tanger                             | 322             | 770          | 954          | 295                                    | 870           | 1 396         | طنجة                    |
| Tanger Bni Makada                  | 305             | 687          | 1 193        | 304                                    | 897           | 1 348         | طنجة بني مكادة          |
| Tétouan                            | 868             | 1 096        | 2 402        | 1 595                                  | 3 250         | 11 824        | تطوان                   |

Source : Direction de la Statistique

المصدر : مديرية الإحصاء

الرسوم العقارية المنجزة الناتجة عن التحفيظ حسب المحافظة العقارية والوسط

Tableau 25:

## TITRES FONCIERS ETABLIS SUITE AUX IMMATRICULATIONS PAR CONSERVATION FONCIERE ET PAR MILIEU

جدول 25:

| Agence<br>Conservation<br>Foncière | العدد<br>Nombre |              |              | المساحة بالهكتار<br>Superficie (en Ha) |              |              | وكالة المحافظة العقارية |
|------------------------------------|-----------------|--------------|--------------|--|--------------|--------------|-------------------------|
|                                    | 2005            | 2006         | 2007         | 2005                                   | 2006         | 2007         |                         |
| <b>Urbain</b>                      | <b>1 015</b>    | <b>865</b>   | <b>957</b>   | <b>325</b>                             | <b>463</b>   | <b>391</b>   | الوسط الحضري            |
| Larache                            | 75              | 197          | 216          | 31                                     | 211          | 52           | العرائش                 |
| M'diq-Fnideq                       | -               | -            | -            | -                                      | -            | -            | المضيق - الفينديق       |
| Tanger                             | 76              | 360          | 378          | 35                                     | 130          | 94           | طنجة                    |
| Tanger Bni Makada                  | 28              | 26           | 51           | 5                                      | 15           | 121          | طنجة بني مكادة          |
| Tétouan                            | 836             | 282          | 312          | 254                                    | 106          | 124          | تطوان                   |
| <b>Rural</b>                       | <b>1 959</b>    | <b>1 411</b> | <b>1 526</b> | <b>3 813</b>                           | <b>3 169</b> | <b>3 240</b> | الوسط القروي            |
| Larache                            | 1407            | 450          | 643          | 3 282                                  | 1 748        | 1 578        | العرائش                 |
| M'diq-Fnideq                       | -               | -            | -            | -                                      | -            | -            | المضيق - الفينديق       |
| Tanger                             | 13              | 162          | 171          | 65                                     | 361          | 274          | طنجة                    |
| Tanger Bni Makada                  | 53              | 71           | 77           | 44                                     | 318          | 118          | طنجة بني مكادة          |
| Tétouan                            | 486             | 728          | 635          | 422                                    | 742          | 1 270        | تطوان                   |
| <b>Ensemble</b>                    | <b>2 974</b>    | <b>2 276</b> | <b>2 483</b> | <b>4 138</b>                           | <b>3 632</b> | <b>3 631</b> | المجموع                 |
| Larache                            | 1482            | 647          | 859          | 3 313                                  | 1959         | 1630         | العرائش                 |
| M'diq-Fnideq                       | -               | -            | -            | -                                      | -            | -            | المضيق - الفينديق       |
| Tanger                             | 89              | 522          | 549          | 100                                    | 491          | 368          | طنجة                    |
| Tanger Bni Makada                  | 81              | 97           | 128          | 49                                     | 333          | 239          | طنجة بني مكادة          |
| Tétouan                            | 1322            | 1010         | 947          | 676                                    | 848          | 1394         | تطوان                   |

Source : Direction de la Statistique

المصدر: مديرية الإحصاء

الرسوم العقارية المنجزة الناتجة عن التقسيم حسب المحافظة العقارية و الوسط

Tableau 26:

## TITRES FONCIERS ETABLIS SUITE AUX MORCELLEMENTS PAR CONSERVATION FONCIERE ET PAR MILIEU

جدول 26:

| Agence<br>Conservation<br>Foncière | العدد<br>Nombre |               |               | المساحة بالهكتار<br>Superficie (en Ha) |            |            | وكالة المحافظة العقارية |
|------------------------------------|-----------------|---------------|---------------|--|------------|------------|-------------------------|
|                                    | 2005            | 2006          | 2007          | 2005                                   | 2006       | 2007       |                         |
| <b>Urbain</b>                      | <b>7 434</b>    | <b>11 135</b> | <b>14 819</b> | <b>146</b>                             | <b>266</b> | <b>407</b> | الوسط الحضري            |
| Larache                            | 158             | 1 011         | 1 013         | 15                                     | 17         | 54         | العرائش                 |
| M'diq-Fnideq                       | -               | -             | 7             | -                                      | -          | -          | المضيق - الفينديق       |
| Tanger                             | 3 681           | 4 010         | 7 168         | 93                                     | 138        | 218        | طنجة                    |
| Tanger Bni Makada                  | 1 399           | 3 289         | 2 769         | 11                                     | 33         | 49         | طنجة بني مكادة          |
| Tétouan                            | 2 196           | 2 825         | 3 862         | 27                                     | 78         | 86         | تطوان                   |
| <b>Rural</b>                       | <b>281</b>      | <b>31</b>     | <b>222</b>    | <b>41</b>                              | <b>20</b>  | <b>117</b> | الوسط القروي            |
| Larache                            | 4               | 4             | 5             | 5                                      | 8          | 37         | العرائش                 |
| M'diq-Fnideq                       | -               | -             | -             | -                                      | -          | -          | المضيق - الفينديق       |
| Tanger                             | -               | -             | 201           | -                                      | -          | 72         | طنجة                    |
| Tanger Bni Makada                  | 8               | 11            | 12            | 16                                     | 6          | 7          | طنجة بني مكادة          |
| Tétouan                            | 269             | 16            | 4             | 20                                     | 6          | 1          | تطوان                   |
| <b>Ensemble</b>                    | <b>7 715</b>    | <b>11 166</b> | <b>15 041</b> | <b>187</b>                             | <b>286</b> | <b>524</b> | المجموع                 |
| Larache                            | 162             | 1 015         | 1 018         | 20                                     | 25         | 91         | العرائش                 |
| M'diq-Fnideq                       | -               | -             | 7             | -                                      | -          | -          | المضيق - الفينديق       |
| Tanger                             | 3 681           | 4 010         | 7 369         | 93                                     | 138        | 290        | طنجة                    |
| Tanger Bni Makada                  | 1 407           | 3 300         | 2 781         | 27                                     | 39         | 56         | طنجة بني مكادة          |
| Tétouan                            | 2 465           | 2 841         | 3 866         | 47                                     | 84         | 87         | تطوان                   |

Source : Direction de la Statistique

المصدر: مديرية الإحصاء



## الرهون المسجلة حسب المحافظة العقارية و الوسط

Tableau 27:

## HYPOTHEQUES INSCRITES PAR CONSERVATION FONCIERE ET PAR MILIEU

جدول 27:

| Agence<br>Conservation<br>Foncière | القيمة ب 1000 درهم |              |              |                            |                  |                  | وكالة المحافظة العقارية |
|------------------------------------|--------------------|--------------|--------------|----------------------------|------------------|------------------|-------------------------|
|                                    | العدد<br>Nombre    |              |              | Valeur (en milliers de DH) |                  |                  |                         |
|                                    | 2005               | 2006         | 2007         | 2005                       | 2006             | 2007             |                         |
| <b>Urbain</b>                      | <b>2 641</b>       | <b>2 978</b> | <b>6 019</b> | <b>2 292 917</b>           | <b>3 974 148</b> | <b>4 991 599</b> | <b>الوسط الحضري</b>     |
| Larache                            | 570                | 699          | 1 203        | 264 653                    | 214 742          | 334 842          | طنجة                    |
| M'diq-Fnideq                       | -                  | -            | -            | -                          | -                | 30 309           | المضيق - الفينديق       |
| Tanger                             | 1 610              | 1 671        | 2 577        | 1 105 499                  | 3 400 628        | 2 356 889        | طنجة بني مكادة          |
| Tanger Bni Makada                  | 461                | 608          | 723          | 922 765                    | 358 778          | 1 433 939        | تطوان                   |
| Tétouan                            | 1 004              | 1 251        | 1 445        | 314 474                    | 785 741          | 835 620          |                         |
| <b>Rural</b>                       | <b>264</b>         | <b>377</b>   | <b>203</b>   | <b>32 444</b>              | <b>39 892</b>    | <b>84 654</b>    | <b>الوسط القروي</b>     |
| Larache                            | 236                | 358          | 145          | 16 644                     | 38 210           | 19 750           | العرائش                 |
| M'diq-Fnideq                       | -                  | -            | -            | -                          | -                | 9 364            | المضيق - الفينديق       |
| Tanger                             | 5                  | 3            | 3            | 805                        | 102              | 830              | طنجة                    |
| Tanger Bni Makada                  | 4                  | -            | 7            | 4 905                      | -                | 52 230           | طنجة بني مكادة          |
| Tétouan                            | 19                 | 16           | 48           | 10 090                     | 1 580            | 2 480            | تطوان                   |
| <b>Ensemble</b>                    | <b>3 909</b>       | <b>4 606</b> | <b>6 222</b> | <b>2 639 835</b>           | <b>4 799 781</b> | <b>5 076 253</b> | <b>المجموع</b>          |
| Larache                            | 806                | 1 057        | 1 348        | 281 297                    | 252 952          | 354 592          | العرائش                 |
| M'diq-Fnideq                       | -                  | -            | 71           | -                          | -                | 39 673           | المضيق - الفينديق       |
| Tanger                             | 1 615              | 1 674        | 2 580        | 1 106 304                  | 3 400 730        | 2 357 719        | طنجة                    |
| Tanger Bni Makada                  | 465                | 608          | 730          | 927 670                    | 358 778          | 1 486 169        | طنجة بني مكادة          |
| Tétouan                            | 1 023              | 1 267        | 1 493        | 324 564                    | 787 321          | 838 100          | تطوان                   |

Source : Direction de la Statistique

المصدر : مديرية الإحصاء

## المدائيل المنجزة حسب المحافظة العقارية

Tableau 28:

## RECETTES REALISEES PAR CONSERVATION FONCIERE

جدول 28:

| Agence<br>Conservation<br>Foncière | ب 1000 درهم       |               |               |                |                |                | وكالة المحافظة العقارية |
|------------------------------------|-------------------|---------------|---------------|----------------|----------------|----------------|-------------------------|
|                                    | En Milliers de DH |               |               |                |                |                |                         |
|                                    | 2002              | 2003          | 2004          | 2005           | 2006           | 2007           |                         |
| Larache                            | 4 157             | 4 435         | 5 847         | 6 614          | 11 748         | 22 908         | العرائش                 |
| M'diq-Fnideq                       | -                 | -             | -             | -              | -              | 1 422          | المضيق - الفينديق       |
| Tanger                             | 33 116            | 46 357        | 40 608        | 69 041         | 131 041        | 180 603        | طنجة                    |
| Tanger Bni Makada                  | 10 176            | 11 592        | 12 137        | 18 101         | 37 192         | 57 661         | طنجة بني مكادة          |
| Tétouan                            | 20 666            | 21 507        | 22 709        | 31 339         | 57 503         | 93 640         | تطوان                   |
| <b>Total</b>                       | <b>68 115</b>     | <b>83 891</b> | <b>81 301</b> | <b>125 095</b> | <b>237 484</b> | <b>356 234</b> | <b>المجموع</b>          |

Source : Direction de la Statistique

المصدر : مديرية الإحصاء

## التصاميم الخرائطية المنجزة من طرف المصالح الخرائطية حسب الوسط

Tableau 29 :

## PLANS CADASTRAUX ETABLIS PAR SERVICE DU CADASTRE ET PAR MILIEU

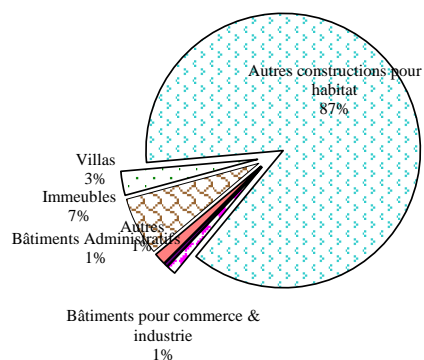
جدول 29:

| Service du<br>cadastre | المصلحة الخرائطية |              |               |               |              |               |                     |
|------------------------|-------------------|--------------|---------------|---------------|--------------|---------------|---------------------|
|                        | 2002              | 2003         | 2004          | 2005          | 2006         | 2007          |                     |
| <b>Urbain</b>          | <b>10 018</b>     | <b>7 139</b> | <b>11 090</b> | <b>9 882</b>  | <b>7 887</b> | <b>10 043</b> | <b>الوسط الحضري</b> |
| Larache                | 3 193             | 1 130        | 1 349         | 995           | 1 352        | 1 012         | العرائش             |
| Tanger                 | 4 171             | 4 508        | 5 147         | 6 515         | 4 557        | 4 161         | طنجة                |
| Tanger Bni Makada      | -                 | -            | -             | -             | -            | 2 186         | طنجة بني مكادة      |
| Tétouan                | 2 654             | 1 501        | 4 594         | 2 372         | 1 978        | 2 684         | تطوان               |
| <b>Rural</b>           | <b>425</b>        | <b>624</b>   | <b>900</b>    | <b>1 320</b>  | <b>1 010</b> | <b>1 932</b>  | <b>الوسط القروي</b> |
| Larache                | 44                | 268          | 210           | 464           | 426          | 634           | العرائش             |
| Tanger                 | 212               | 153          | 120           | 197           | 231          | 424           | طنجة                |
| Tanger Bni Makada      | -                 | -            | -             | -             | -            | 380           | طنجة بني مكادة      |
| Tétouan                | 169               | 203          | 570           | 659           | 353          | 494           | تطوان               |
| <b>Ensemble</b>        | <b>10 443</b>     | <b>7 763</b> | <b>11 990</b> | <b>11 202</b> | <b>8 897</b> | <b>11 975</b> | <b>المجموع</b>      |
| Larache                | 3 237             | 1 398        | 1 559         | 1 459         | 1 778        | 1 646         | العرائش             |
| Tanger                 | 4 383             | 4 661        | 5 267         | 6 712         | 4 788        | 4 585         | طنجة                |
| Tanger Bni Makada      | -                 | -            | -             | -             | -            | 2 566         | طنجة بني مكادة      |
| Tétouan                | 2 823             | 1 704        | 5 164         | 3 031         | 2 331        | 3 178         | تطوان               |

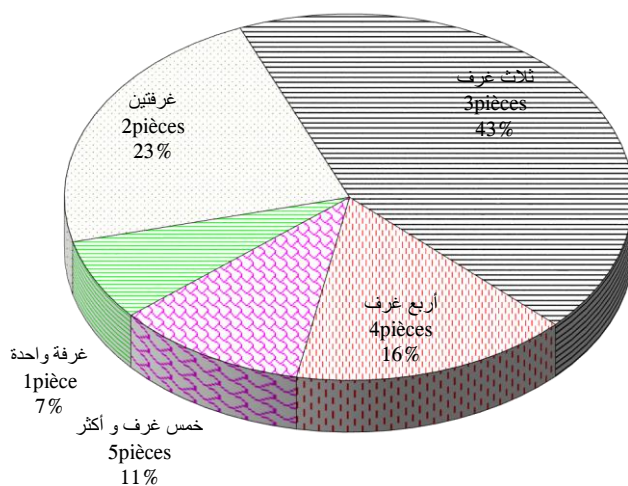
Source : Direction de la Statistique

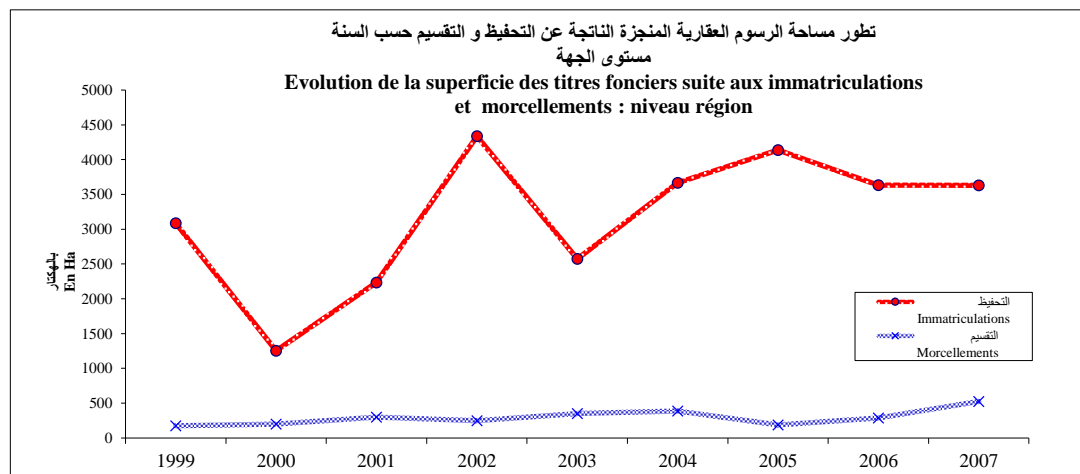
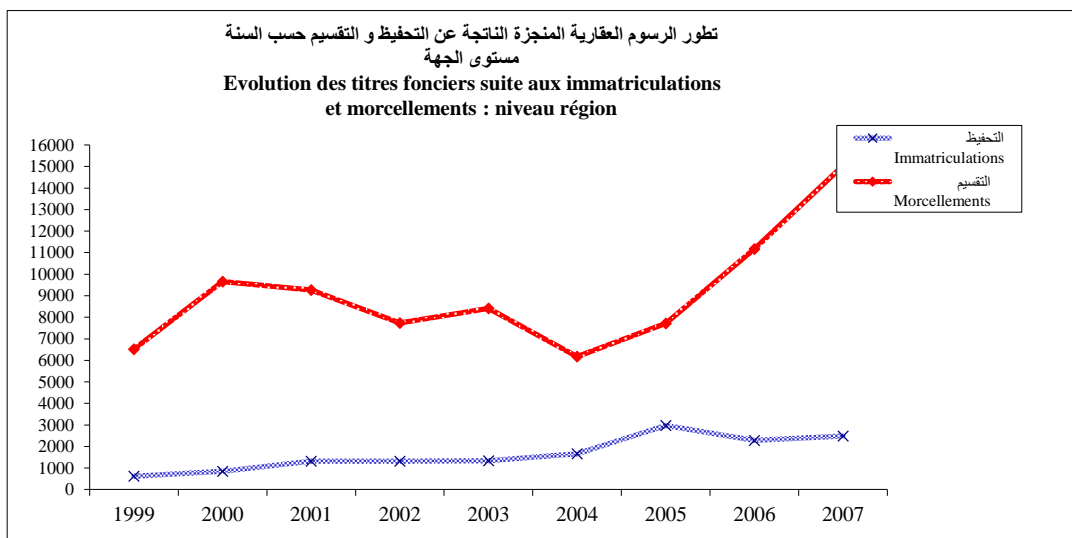
المصدر : مديرية الإحصاء

توزيع رخص البناء المسلمة حسب صنف البناء (ب (%، مستوى الجهة، 2007  
Répartition des autorisations de construire selon le type  
de constructions : niveau région, 2007



توزيع البنايات المرخصة حسب عدد الغرف (ب (%، مستوى الجهة، 2007  
Répartition (en %) des logements achevés  
selon le nombre de pièces : niveau région, 2007





## النقل

### TRANSPORTS ET COMMUNICATIONS

LISTE DES TABLEAUX :

[Sommaire](#)

لائحة الجداول

|              |   |           |
|--------------|---|-----------|
| Tableau 1 :  | شبكة الطرق المشيدة والمعيدة حسب الإقليم أو العمالة ،2007<br>LONGUEUR DES ROUTES CONSTRUITES ET REVETUES (en Km) PAR PROVINCE/PREFECTURE,2007                  | جدول 1:   |
| Tableau 2 :  | رخص السياقة المسلمة حسب مركز الإمتحان وجنس المرشح<br>PERMIS DE CONDUIRE DELIVRES PAR CENTRE D'EXAMEN ET SEXE DU CANDIDAT                                      | جدول 2 :  |
| Tableau 3 :  | حوادث السير حسب فصول السنة ومجال تدخل الدرك الملكي، 2007<br>ACCIDENTS DE LA CIRCULATION PAR TRIMESTRE ET LA ZONE D'INTERVENTION DE LA GENDARMERIE ROYALE,2007 | جدول 3:   |
| Tableau 4 :  | حوادث السير حسب فصول السنة ومجال تدخل الأمن الوطني،2007<br>ACCIDENTS DE LA CIRCULATION PAR TRIMESTRE ET LA ZONE D'INTERVENTION DE LA SURETE NATIONALE, 2007   | جدول 4 :  |
| Tableau 5 :  | حوادث السير حسب مجال التدخل ، 2007<br>ACCIDENTS DE LA CIRCULATION SELON LA ZONE D'INTERVENTION ,2007  | جدول 5 :  |
| Tableau 6 :  | حوادث السير حسب السبب ومجال تدخل الدرك الملكي ، 2007<br>D'INTERVENTION DE LA GENDARMERIE ROYALE,2007  | جدول 6:   |
| Tableau 7 :  | حوادث السير حسب السبب ومجال تدخل الأمن الوطني، 2007<br>ACCIDENTS DE LA CIRCULATION SELON LA CAUSE ET LA ZONE D'INTERVENTION DE LA SURETE NATIONALE,2007       | جدول 7:   |
| Tableau 8 :  | حوادث السير حسب اليوم والوسط، 2007<br>ACCIDENTS DE LA CIRCULATION SELON LE JOUR ET LE MILIEU ,2007  | جدول 8 :  |
| Tableau 9 :  | حوادث السير حسب وسائل النقل والوسط، 2007<br>ACCIDENTS DE LA CIRCULATION SELON LES MOYENS DE LOCOMOTION ET LE MILIEU , 2007                                    | جدول 9 :  |
| Tableau 10 : | ضحايا حوادث السير حسب النوع والإقليم أو الولاية، 2007<br>VICTIMES DES ACCIDENTS DE LA CIRCULATION, SELON LEUR CATEGORIE ET LA PROVINCE/WILAYA, 2007           | جدول 10:  |
| Tableau 11 : | تسجيل السيارات حسب الإقليم أو الولاية<br>IMMATRICULATION DES VEHICULES SELON LA PROVINCE/WILAYA   | جدول 11 : |

# النقل

## TRANSPORTS ET COMMUNICATIONS

LISTE DES TABLEAUX :

[Sommaire](#)

لائحة الجداول

|              |   |           |
|--------------|---|-----------|
| Tableau 12 : | تسجيل السيارات حسب النوع ومراكز التسجيل ، 2004<br>IMMATRICULATION DES VEHICULES SELON LES CENTRES IMMATRICULATEURS<br>LE GENRE ,2004                  | جدول 12:  |
| Tableau 13 : | السيارات المتحركة حسب النوع ومراكز التسجيل ، 2004<br>VEHICULES EN CIRCULATION SELON LE CENTRE IMMATRICULATEUR, LE<br>GENRE ,2004                      | جدول 13:  |
| Tableau 14 : | الضريبة الخاصة على السيارات حسب المراكز<br>TAXE SPECIALE SUR LES VEHICULES SELON LES CENTRES  | جدول 14:  |
| Tableau 15 : | نقل البضائع بميناء طنجة<br>TRAFIC DES MARCHANDISES AU PORT DE TANGER  | جدول 15:  |
| Tableau 16 : | حركات الطائرات حسب المطارات، 2007<br>MOUVEMENTS DES AVIONS SELON LES AEROPORTS, 2007  | جدول 16:  |
| Tableau 17 : | حركات المسافرين حسب المطارات ، 2007<br>MOUVEMENTS DES PASSAGERS SELON LES AEROPORTS, 2007   | جدول 17:  |
| Tableau 18 : | حركات الطائرات والمسافرين حسب نوع الطيران، 2007<br>TRAFIC COMMERCIAL DES AVIONS ET DE PASSAGERS SELON LE TYPE DE VOL<br>2007                          | جدول 18:  |
| Tableau 19 : | حركات الطائرات حسب الخطوط، 2007 (لا تضم العابرين)<br>TRAFIC COMMERCIAL DES AVIONS SELON LA LIGNE ( NON COMPRIS LES<br>TRANSITAIRES), 2007             | جدول 19 : |
| Tableau 20 : | الرواج الجوي التجاري للبضائع حسب نوعية الطيران (بالطن) ، 2007<br>TRAFIC COMMERCIAL DES MARCHANDISES ET POSTE SELON LE TYPE DE VOL<br>(en tonne) ,2007 | جدول 20:  |
| Tableau 21 : | الرواج الجوي التجاري للبضائع حسب الخط (بالطن) ، 2007<br>TRAFIC COMMERCIAL DES MARCHANDISES SELON LA LIGNE (en Tonne), 2007                            | جدول 21:  |
| Tableau 22:  | رواج البضائع بمحطة القطار طنجة حسب الشهر، 2007<br>TRAFIC DE MARCHANDISES PAR MOIS : 2007 (Gare de Tanger)   | جدول 22:  |
| Tableau 23:  | ذهاب المسافرين بمحطة القطار طنجة حسب الشهر و الدرجة ، 2004<br>DEPARTS DE VOYAGEURS PAR MOIS ET PAR CLASSE, 2004                                       | جدول 23:  |

1- INFRASTRUCTURE ROUTIERE

1- التجهيزات الطرقية

شبكة الطرق المشيدة والمعبدة حسب الإقليم أو العمالة، 2007

Tableau 1 : LONGUEUR DES ROUTES CONSTRUITES ET REVETUES (en Km) PAR PROVINCE/PREFECTURE ,2007 : جدول 1

| Rubriques                  | شفشاون      | العرانش | الفحص أنجرة | طنجة-أصيلة     | تطوان   | المضيق الفنيدق | المجموع | الصف            |
|----------------------------|-------------|---------|-------------|----------------|---------|----------------|---------|-----------------|
|                            | Chefchaouen | Larache | Fahs Anjra  | Tanger-Assilah | Tétouan | M'diq Fnideq   | Total   |                 |
| <b>Routes Nationales</b>   |             |         |             |                |         |                |         | الطرق الوطنية   |
| Longueur Totale            | 276         | 62      | 54          | 85             | 158     | 38             | 673     | المجموع         |
| Dont Revêtues              | 276         | 62      | 54          | 85             | 158     | 38             | 673     | المعبدة منها    |
| <b>Routes Régionales</b>   |             |         |             |                |         |                |         | الطرق الجهوية   |
| Longueur Totale            | 102         | 118     | -           | 25             | 25      | -              | 270     | المجموع         |
| Dont Revêtues              | 102         | 118     | -           | 25             | 25      | -              | 270     | المعبدة منها    |
| <b>Routes Provinciales</b> |             |         |             |                |         |                |         | الطرق الإقليمية |
| Longueur Totale            | 358         | 220     | 106         | 101            | 128     | 7              | 920     | المجموع         |
| Dont Revêtues              | 230         | 105     | 106         | 101            | 62      | 7              | 611     | المعبدة منها    |
| <b>Auto Routes</b>         |             |         |             |                |         |                |         | الطرق السيارة   |
| Longueur Totale            | -           | 50      | 40          | 74             | 10      | 18             | 192     | المجموع         |
| Dont Revêtues              | -           | 50      | 40          | 74             | 10      | 18             | 192     | المعبدة منها    |
| <b>Total</b>               |             |         |             |                |         |                |         | المجموع         |
| * Longueur Totale          | 736         | 450     | 200         | 285            | 321     | 63             | 2055    | المجموع         |
| * Dont Revêtues            | 608         | 335     | 200         | 285            | 255     | 63             | 1746    | المعبدة منها    |

Source : Direction Régionale de l'équipement

المصدر: المديرية الجهوية للتجهيز

2-TRANSPORT ROUTIER

2-النقل الطرقي

رخص السياقة المسلمة حسب مركز الإمتحان وجنس المرشح

Tableau 2 : PERMIS DE CONDUIRE DELIVRES PAR CENTRE D'EXAMEN ET SEXE DU CANDIDAT : جدول 2

| Centre       | 2005             |                                | 2006             |                                | 2007             |                                | المركز         |
|--------------|------------------|--------------------------------|------------------|--------------------------------|------------------|--------------------------------|----------------|
|              | المجموع<br>Total | منه الإناث<br>Dont .<br>Femmes | المجموع<br>Total | منه الإناث<br>Dont .<br>Femmes | المجموع<br>Total | منه الإناث<br>Dont .<br>Femmes |                |
| Chefchaouen  | 1451             | 105                            | 3998             | 157                            | 3853             | 164                            | شفشاون         |
| Larache      | 4005             | 502                            | 3987             | 302                            | 4358             | 215                            | العرانش        |
| Tanger       | 12920            | 753                            | 15006            | 112                            | 17335            | 383                            | طنجة           |
| Tétouan      | 5253             | 1038                           | 5813             | 235                            | 9742             | 978                            | تطوان          |
| <b>Total</b> | <b>23629</b>     | <b>2398</b>                    | <b>28804</b>     | <b>806</b>                     | <b>35288</b>     | <b>1740</b>                    | <b>المجموع</b> |

Source : Ministère de l'équipement et Transports

المصدر: وزارة التجهيز والنقل

Tableau 3 : **حوادث السير حسب فصول السنة : مجال تدخل الدرك الملكي ، 2007** جدول 3:  
**ACCIDENTS DE LA CIRCULATION PAR TRIMESTRE : LA ZONE D'INTERVENTION DE LA GENDARMERIE ROYALE,2007**

| Zone d'Intervention  | الفصل الأول<br>1 er<br>Trimestre | الفصل الثاني<br>2 ème<br>Trimestre | الفصل الثالث<br>3 ème<br>Trimestre | الفصل الرابع<br>4 ème<br>Trimestre | المجموع<br>Total | منطقة التدخل |
|----------------------|----------------------------------|------------------------------------|------------------------------------|------------------------------------|------------------|--------------|
| <b>- Chefchaouen</b> |                                  |                                    |                                    |                                    |                  | شفشاون       |
| - Accidents          | 53                               | 59                                 | 75                                 | 67                                 | 254              | الحوادث      |
| - Victimes           | 101                              | 138                                | 181                                | 116                                | 536              | الضحايا      |
| <b>- Larache(*)</b>  |                                  |                                    |                                    |                                    |                  | العرانش (*)  |
| - Accidents          | 55                               | 52                                 | 71                                 | -                                  | 178              | الحوادث      |
| - Victimes           | 99                               | 106                                | 184                                | -                                  | 389              | الضحايا      |
| <b>-Tanger</b>       |                                  |                                    |                                    |                                    |                  | طنجة         |
| - Accidents          | 137                              | 127                                | 190                                | 168                                | 622              | الحوادث      |
| - Victimes           | 315                              | 327                                | 682                                | 334                                | 1658             | الضحايا      |
| <b>- Tétouan</b>     |                                  |                                    |                                    |                                    |                  | تطوان        |
| - Accidents          | 52                               | 61                                 | 79                                 | 69                                 | 261              | الحوادث      |
| - Victimes           | 106                              | 122                                | 282                                | 177                                | 687              | الضحايا      |
| <b>Total</b>         |                                  |                                    |                                    |                                    |                  | المجموع      |
| - Accidents          | <b>297</b>                       | <b>299</b>                         | <b>415</b>                         | <b>304</b>                         | <b>1315</b>      | الحوادث      |
| - Victimes           | <b>621</b>                       | <b>693</b>                         | <b>1329</b>                        | <b>627</b>                         | <b>3270</b>      | الضحايا      |

Source : Compagnies provinciales de la Gendarmerie Royale provinciales المصدر: المصالح الإقليمية للدرك الملكي  
 (\*): Données 2006 (\*): معطيات سنة 2006

Tableau 4 : **حوادث السير حسب فصول السنة : مجال تدخل الأمن الوطني ، 2007** جدول 4 :  
**ACCIDENTS DE LA CIRCULATION PAR TRIMESTRE : LA ZONE D'INTERVENTION DE LA SURETE NATIONALE, 2007**

| Zone d'Intervention   | الفصل الأول<br>1 er<br>Trimestre | الفصل الثاني<br>2 ème<br>Trimestre | الفصل الثالث<br>3 ème<br>Trimestre | الفصل الرابع<br>4 ème<br>Trimestre | المجموع<br>Total | منطقة التدخل   |
|-----------------------|----------------------------------|------------------------------------|------------------------------------|------------------------------------|------------------|----------------|
| <b>- Chefchaouen</b>  |                                  |                                    |                                    |                                    |                  | شفشاون         |
| - Accidents           | 19                               | 18                                 | 11                                 | 15                                 | 63               | الحوادث        |
| - Victimes            | 19                               | 18                                 | 11                                 | 15                                 | 63               | الضحايا        |
| <b>- Larache</b>      |                                  |                                    |                                    |                                    |                  | العرانش        |
| - Accidents           | 48                               | 70                                 | 109                                | 65                                 | 292              | الحوادث        |
| - Victimes            | 92                               | 96                                 | 148                                | 66                                 | 402              | الضحايا        |
| <b>-Tanger</b>        |                                  |                                    |                                    |                                    |                  | طنجة           |
| - Accidents           | 104                              | 115                                | 173                                | 128                                | 520              | الحوادث        |
| - Victimes            | 142                              | 143                                | 248                                | 193                                | 726              | الضحايا        |
| <b>- Tétouan</b>      |                                  |                                    |                                    |                                    |                  | تطوان          |
| - Accidents           | 147                              | 142                                | 205                                | 197                                | 691              | الحوادث        |
| - Victimes            | 191                              | 175                                | 272                                | 161                                | 799              | الضحايا        |
| <b>- M'diq Fnideq</b> |                                  |                                    |                                    |                                    |                  | المضيق الفنيدق |
| - Accidents           | 40                               | 40                                 | 109                                | 38                                 | 227              | الحوادث        |
| - Victimes            | 62                               | 72                                 | 171                                | 56                                 | 361              | الضحايا        |
| <b>Total</b>          |                                  |                                    |                                    |                                    |                  | المجموع        |
| - Accidents           | <b>358</b>                       | <b>385</b>                         | <b>607</b>                         | <b>443</b>                         | <b>1793</b>      | الحوادث        |
| - Victimes            | <b>506</b>                       | <b>504</b>                         | <b>850</b>                         | <b>491</b>                         | <b>2351</b>      | الضحايا        |

Source : Provinciaux de la Sûreté Nationale المصدر: المصالح الإقليمية للأمن الوطني

Tableau 5 : **حوادث السير حسب مجال التدخل ، 2007** : جدول 5  
**ACCIDENTS DE LA CIRCULATION SELON LA ZONE D'INTERVENTION**  
**2007**

| Zone d'Intervention | قروي Rural  |             | حضري Urbain |             | المجموع Total |             | منطقة التدخل    |
|---------------------|-------------|-------------|-------------|-------------|---------------|-------------|-----------------|
|                     | الحوادث     | الضحايا     | الحوادث     | الضحايا     | الحوادث       | الضحايا     |                 |
|                     | Accidents   | Victimes    | Accidents   | Victimes    | Accidents     | Victimes    |                 |
| Chefchaouen         | 254         | 536         | 63          | 63          | 317           | 599         | شفشاون          |
| Larache             | 178         | 389         | 292         | 402         | 470           | 791         | العرانش         |
| Tanger              | 622         | 1658        | 520         | 726         | 1142          | 2384        | طنجة            |
| Tétouan             | 261         | 687         | 691         | 799         | 952           | 1486        | تطوان           |
| M'diq Fnideq        | ...         | ...         | 227         | 361         | 227           | 361         | المضيق الفنيديق |
| <b>Total</b>        | <b>1315</b> | <b>3270</b> | <b>1793</b> | <b>2351</b> | <b>3108</b>   | <b>5621</b> | <b>المجموع</b>  |

Source : Services de la Gendarmerie Royale et Sureté Nationale المصدر: مصالح قيادة الدرك الملكي والأمن الوطني

Tableau 6 : **حوادث السير حسب السبب ومجال تدخل الدرك الملكي ، 2007** : جدول 6  
**ACCIDENTS DE LA CIRCULATION SELON LA CAUSE ET LA ZONE**  
**D'INTERVENTION DE LA GENDARMERIE ROYALE,2007**

| Zone d'Intervention  | الإفراط في السرعة    | عطب ميكانيكي     | عدم احترام أسبقية اليمين    | عدم احترام علامة قف | أسباب أخرى    | المجموع     | منطقة التدخل      |
|----------------------|----------------------|------------------|-----------------------------|---------------------|---------------|-------------|-------------------|
|                      | Excès Vitesse        | Défaut Mécanique | Non Respect Priorité droite | Non Respect du Stop | Autres Causes | Total       |                   |
|                      | <b>- Chefchaouen</b> | <b>45</b>        | <b>12</b>                   | <b>13</b>           | <b>-</b>      | <b>184</b>  |                   |
| . Mortels            | 6                    | 2                | 4                           | -                   | 14            | 26          | قاتلة             |
| . Non Mortels        | 39                   | 10               | 9                           | -                   | 170           | 228         | غير قاتلة         |
| <b>- Larache (*)</b> | <b>7</b>             | <b>9</b>         | <b>8</b>                    | <b>-</b>            | <b>154</b>    | <b>178</b>  | <b>العرانش(*)</b> |
| . Mortels            | 7                    | 9                | -                           | -                   | 17            | 33          | قاتلة             |
| . Non Mortels        | -                    | -                | 8                           | -                   | 137           | 145         | غير قاتلة         |
| <b>-Tanger</b>       | <b>194</b>           | <b>81</b>        | <b>206</b>                  | <b>-</b>            | <b>141</b>    | <b>622</b>  | <b>طنجة</b>       |
| . Mortels            | 42                   | 17               | 16                          | -                   | 14            | 89          | قاتلة             |
| . Non Mortels        | 152                  | 64               | 190                         | -                   | 127           | 533         | غير قاتلة         |
| <b>- Tétouan</b>     | <b>11</b>            | <b>-</b>         | <b>-</b>                    | <b>-</b>            | <b>250</b>    | <b>261</b>  | <b>تطوان</b>      |
| . Mortels            | 4                    | -                | -                           | -                   | 21            | 25          | قاتلة             |
| . Non Mortels        | 7                    | -                | -                           | -                   | 229           | 236         | غير قاتلة         |
| <b>Total</b>         | <b>257</b>           | <b>102</b>       | <b>227</b>                  | <b>-</b>            | <b>729</b>    | <b>1315</b> | <b>المجموع</b>    |
| . Mortels            | 59                   | 28               | 20                          | -                   | 66            | 173         | قاتلة             |
| . Non Mortels        | 198                  | 74               | 207                         | -                   | 663           | 1142        | غير قاتلة         |

Source : Services de la Gendarmerie Royale المصدر: مصالح الدرك الملكي (\*) : Données 2006 معطيات سنة 2006



حوادث السير حسب السبب ومجال تدخل الأمن الوطني، 2007

Tableau 7 :

ACCIDENTS DE LA CIRCULATION SELON LA CAUSE ET LA ZONE  
D'INTERVENTION DE LA SURETE NATIONALE, 2007

جدول 7:

| Zone d'Intervention | الإفراط في السرعة<br>Excès Vitesse | عطب ميكانيكي<br>Défaut Mécanique | عدم احترام أسبقية اليمين<br>Non Respect Priorité droite | عدم احترام علامة قف<br>Non Respect du Stop | أسباب أخرى<br>Autres Causes | المجموع<br>Total | منطقة التدخل   |
|---------------------|------------------------------------|----------------------------------|---|--|-----------------------------|------------------|----------------|
| - Chefchaouen       | 10                                 | 6                                | 8   | 11   | 28                          | 63               | شفشاوان        |
| . Mortels           | -                                  | -                                | -   | -  | -                           | -                | قاتلة          |
| . Non Mortels       | 10                                 | 6                                | 8   | 11   | 28                          | 63               | غير قاتلة      |
| - Larache           | 19                                 | -                                | 5   | -  | 268                         | 292              | العرانش        |
| . Mortels           | 2                                  | -                                | 1   | -  | 5                           | 8                | قاتلة          |
| . Non Mortels       | 17                                 | -                                | 4   | -  | 263                         | 284              | غير قاتلة      |
| -Tanger             | 44                                 | 10                               | 42  | 26   | 398                         | 520              | طنجة           |
| . Mortels           | 9                                  | -                                | 2   | 1  | 7                           | 19               | قاتلة          |
| . Non Mortels       | 35                                 | 10                               | 40  | 25   | 391                         | 501              | غير قاتلة      |
| - Tétouan           | 260                                | 17                               | 203   | 31   | 180                         | 691              | تطوان          |
| . Mortels           | 8                                  | 1                                | 4   | 1  | -                           | 14               | قاتلة          |
| . Non Mortels       | 252                                | 16                               | 199   | 30   | 180                         | 677              | غير قاتلة      |
| - M'diq Fnideq      | 115                                | 5                                | 8   | 10   | 89                          | 227              | المضيق الفنيدق |
| . Mortels           | 9                                  | -                                | -   | -  | -                           | 9                | قاتلة          |
| . Non Mortels       | 106                                | 5                                | 8   | 10   | 89                          | 218              | غير قاتلة      |
| <b>Total</b>        | <b>448</b>                         | <b>38</b>                        | <b>266</b>  | <b>78</b>                                  | <b>963</b>                  | <b>1793</b>      | <b>المجموع</b> |
| . Mortels           | 28                                 | 1                                | 7   | 2  | 12                          | 50               | قاتلة          |
| . Non Mortels       | 420                                | 37                               | 259   | 76   | 951                         | 1743             | غير قاتلة      |

Source : Services provinciaux de la Sûreté Nationale

المصدر: المصالح الإقليمية للأمن الوطني

حوادث السير حسب اليوم والوسط، 2007

Tableau 8 :

ACCIDENTS DE LA CIRCULATION SELON LE JOUR ET LE MILIEU  
2007

جدول 8 :

| JOUR          | شفشاوان<br>Chefchaouen | العرانش<br>Larache | طنجة<br>Tanger | تطوان<br>Tétouan | المضيق الفنيدق<br>M'diq Fnideq | المجموع<br>Total | اليوم          |
|---------------|------------------------|--------------------|----------------|------------------|--------------------------------|------------------|----------------|
| <b>Urbain</b> | <b>63</b>              | <b>284</b>         | <b>520</b>     | <b>691</b>       | <b>227</b>                     | <b>1785</b>      | <b>حضري</b>    |
| - Lundi       | 18                     | 40                 | 46             | 101              | 34                             | 239              | الإثنين        |
| - Mardi       | 6                      | 40                 | 46             | 79               | 34                             | 205              | الثلاثاء       |
| - Mercredi    | 5                      | 44                 | 61             | 100              | 30                             | 240              | الأربعاء       |
| - Jeudi       | 19                     | 39                 | 76             | 92               | 33                             | 259              | الخميس         |
| - Vendredi    | 4                      | 43                 | 92             | 88               | 28                             | 255              | الجمعة         |
| - Samedi      | 5                      | 33                 | 107            | 109              | 29                             | 283              | السبت          |
| - Dimanche    | 6                      | 45                 | 92             | 122              | 39                             | 304              | الأحد          |
| <b>Rural</b>  | <b>254</b>             | <b>178</b>         | <b>622</b>     | <b>261</b>       | <b>...</b>                     | <b>1315</b>      | <b>قروي</b>    |
| - Lundi       | 39                     | 27                 | 84             | 46               | ...                            | 196              | الإثنين        |
| - Mardi       | 37                     | 31                 | 78             | 31               | ...                            | 177              | الثلاثاء       |
| - Mercredi    | 34                     | 27                 | 95             | 32               | ...                            | 188              | الأربعاء       |
| - Jeudi       | 39                     | 24                 | 90             | 37               | ...                            | 190              | الخميس         |
| - Vendredi    | 28                     | 24                 | 74             | 43               | ...                            | 169              | الجمعة         |
| - Samedi      | 34                     | 24                 | 109            | 35               | ...                            | 202              | السبت          |
| - Dimanche    | 43                     | 22                 | 92             | 37               | ...                            | 194              | الأحد          |
| <b>Total</b>  | <b>317</b>             | <b>462</b>         | <b>1142</b>    | <b>952</b>       | <b>227</b>                     | <b>3100</b>      | <b>المجموع</b> |

Source : Compagnies de la Gendarmerie Royale et Sûreté Nationale

المصدر: قيادة الدرك الملكي والأمن الوطني

حوادث السير حسب وسائل النقل والوسط، 2007

Tableau 9 :

ACCIDENTS DE LA CIRCULATION SELON LES MOYENS DE  
LOCOMOTION ET LE MILIEU , 2007

جدول 9 :

| Moyens de<br>Locomotion  | شفشاون      | العرائش    | طنجة        | تطوان      | المضيق الفنيدق | المجموع     | وسائل النقل    |
|--------------------------|-------------|------------|-------------|------------|----------------|-------------|----------------|
|                          | Chefchaouen | Larache    | Tanger      | Tétouan    | M'diq Fnideq   | Total       |                |
| <b>Urbain</b>            | <b>63</b>   | <b>292</b> | <b>520</b>  | <b>691</b> | <b>227</b>     | <b>1552</b> | <b>حضري</b>    |
| -Motocyclettes           | 15          | 86         | 75          | 96         | 38             | 272         | دراجة نارية    |
| -Bicyclettes             | 8           | 6          | 30          | 66         | 2              | 110         | دراجة          |
| -Charettes               | -           | -          | -           | 8          | -              | 8           | عربات          |
| -Tracteurs               | -           | -          | 2           | 2          | 2              | 4           | جرار           |
| -Voitures de touristes   | 37          | 165        | 316         | 296        | 175            | 814         | سيارة سياحية   |
| -Camions et camionnettes | 3           | 21         | 97          | 223        | 10             | 344         | شاحنة          |
| -Autocars                | -           | 14         | -           | -          | -              | -           | ناقلة          |
| -Autobus                 | -           | -          | -           | -          | -              | -           | حافلة          |
| -Autres Véhicules        | -           | -          | -           | -          | -              | -           | سيارات أخرى    |
| <b>Rural</b>             | <b>254</b>  | <b>384</b> | <b>622</b>  | <b>261</b> | <b>...</b>     | <b>1521</b> | <b>قروي</b>    |
| -Motocyclettes           | 9           | 6          | 63          | 13         | ...            | 91          | دراجة نارية    |
| -Bicyclettes             | 7           | 24         | 20          | 15         | ...            | 66          | دراجة          |
| -Charettes               | -           | 6          | 19          | -          | ...            | 25          | عربات          |
| -Tracteurs               | 4           | 20         | 40          | -          | ...            | 64          | جرار           |
| -Voitures                | 182         | 179        | 216         | 144        | ...            | 721         | سيارة سياحية   |
| -Camions                 | 27          | 74         | 192         | 48         | ...            | 341         | شاحنة          |
| -Autocars                | 2           | 6          | 16          | 8          | ...            | 32          | ناقلة          |
| -Autobus                 | -           | 2          | 6           | 2          | ...            | 10          | حافلة          |
| -Autres Véhicules        | 23          | 67         | 50          | 31         | ...            | 171         | سيارات أخرى    |
| <b>Total</b>             | <b>317</b>  | <b>676</b> | <b>1142</b> | <b>952</b> | <b>227</b>     | <b>3073</b> | <b>المجموع</b> |

Source : Compagnies de la Gendarmerie Royale et Sûreté Nationale

المصدر: قيادة الدرك الملكي والأمن الوطني

ضحايا حوادث السير حسب النوع والإقليم أو الولاية، 2007

Tableau 10 :

VICTIMES DES ACCIDENTS DE LA CIRCULATION, SELON LEUR  
CATEGORIE ET LA PROVINCE/WILAYA, 2007

جدول 10 :

| Province/<br>Wilaya | الراجلون          |                | المساقون          |                | المسافرون         |                | الإقليم/<br>الولاية |
|---------------------|-------------------|----------------|-------------------|----------------|-------------------|----------------|---------------------|
|                     | Piétons           |                | Conducteurs       |                | Passagers         |                |                     |
|                     | الجرحي<br>Blessés | القتلي<br>Tués | الجرحي<br>Blessés | القتلي<br>Tués | الجرحي<br>Blessés | القتلي<br>Tués |                     |
| <b>Urbain</b>       | <b>1142</b>       | <b>34</b>      | <b>582</b>        | <b>10</b>      | <b>572</b>        | <b>11</b>      | <b>حضري</b>         |
| Chefchaouen         | 54                | -              | 9                 | -              | -                 | -              | شفشاون              |
| Larache             | 256               | 6              | 59                | 3              | 76                | 2              | العرائش             |
| Tanger              | 410               | 14             | 145               | 2              | 152               | 3              | طنجة                |
| Tétouan             | 298               | 8              | 241               | 2              | 245               | 5              | تطوان               |
| M'diq-Fnideq        | 124               | 6              | 128               | 3              | 99                | 1              | المضيق الفنيدق      |
| <b>Rural</b>        | <b>255</b>        | <b>32</b>      | <b>1236</b>       | <b>127</b>     | <b>1721</b>       | <b>97</b>      | <b>قروي</b>         |
| Chefchaouen         | 40                | 4              | 177               | 6              | 291               | 18             | شفشاون              |
| Larache(*)          | 49                | 15             | 292               | 24             | 188               | 19             | العرائش (*)         |
| Tanger              | 153               | 6              | 600               | 87             | 780               | 32             | طنجة                |
| Tétouan             | 13                | 7              | 167               | 10             | 462               | 28             | تطوان               |
| <b>Total</b>        | <b>1397</b>       | <b>66</b>      | <b>1818</b>       | <b>137</b>     | <b>2293</b>       | <b>108</b>     | <b>المجموع</b>      |

Source : Compagnies de la Gendarmerie Royale et Sûreté Nationale

المصدر: قيادة الدرك الملكي والأمن الوطني

(\*): Données 2006

(\*): معطيات سنة 2006

تسجيل السيارات حسب الإقليم أو الولاية

Tableau 11 : IMMATRICULATION DES VEHICULES SELON LA PROVINCE/WILAYA : جدول 11

| Province/Wilaya | 1999  | 2000  | 2001  | 2002  | 2003  | 2004  | الإقليم/الولاية |
|-----------------|-------|-------|-------|-------|-------|-------|-----------------|
| Chefchaouen     | 69    | 151   | 255   | 333   | 163   | 90    | شفشاون          |
| Larache         | 307   | 335   | 377   | 469   | 363   | 254   | العرانش         |
| W. Tanger       | 5259  | 3439  | 2198  | 1831  | 1789  | 2020  | طنجة            |
| Tétouan         | 997   | 1099  | 501   | 568   | 270   | 233   | تطوان           |
| Total           | 6 632 | 5 024 | 3 331 | 3 201 | 2 585 | 2 597 | المجموع         |

Source : Direction de la Statistique

المصدر: مديرية الإحصاء

تسجيل السيارات حسب النوع ومراكز التسجيل ، 2004

Tableau 12 : IMMATRICULATION DES VEHICULES SELON LES CENTRES IMMATRICULATEURS LE GENRE ,2004 : جدول 12

| Genre                        | شفشاون<br>Chefchaouen | العرانش<br>Larache | طنجة<br>Tanger | تطوان<br>Tétouan | المجموع<br>Total | النوع                    |
|------------------------------|-----------------------|--------------------|----------------|------------------|------------------|--------------------------|
| Motocyclettes                | -                     | 10                 | 11             | 1                | 22               | دراجة نارية              |
| Voitures deTourisme          | 47                    | 178                | 1 793          | 196              | 2 214            | سيارة سياحية             |
| <b>Véhicules Utilitaires</b> | <b>43</b>             | <b>66</b>          | <b>216</b>     | <b>36</b>        | <b>361</b>       | <b>العربات النفعية</b>   |
| - Camions et camionnettes    | 30                    | 52                 | 170            | 29               | 281              | شاحنات                   |
| - Tracteurs                  | 13                    | 14                 | 41             | 7                | 75               | حصادات دارسة<br>و جرارات |
| - Autobus et Autocars        | -                     | -                  | 5              | -                | 5                | حافلات ، ناقلات          |
| - Autres (1)                 | -                     | -                  | -              | -                | -                | سيارات أخرى (1)          |
| Total                        | 90                    | 254                | 2 020          | 233              | 2 597            | المجموع                  |

Source : Direction de la Statistique

المصدر: مديرية الإحصاء

( 1 ) : Véhicules Spéciaux et Camions Citernes

(1): عربات خاصة و شاحنات ذات صهريج

السيارات المتنقلة حسب النوع ومراكز التسجيل ، 2004

Tableau 13 : VEHICULES EN CIRCULATION SELON LE CENTRE IMMATRICULATEUR, LE GENRE ,2004 : جدول 13

| Genre                        | شفشاون<br>Chefchaouen | العرانش<br>Larache | طنجة<br>Tanger | تطوان<br>Tétouan | المجموع<br>Total | النوع                    |
|------------------------------|-----------------------|--------------------|----------------|------------------|------------------|--------------------------|
| Motocyclettes                | 2                     | 34                 | 821            | 467              | 1 324            | دراجة نارية              |
| Voitures deTourisme          | 1 154                 | 6 249              | 68 053         | 30 198           | 105 654          | سيارة سياحية             |
| <b>Véhicules Utilitaires</b> | <b>1 476</b>          | <b>3 306</b>       | <b>12 545</b>  | <b>10 416</b>    | <b>27 743</b>    | <b>العربات النفعية</b>   |
| Camions et camionnettes      | 1 000                 | 1 610              | 10 326         | 8 342            | 21 278           | شاحنات                   |
| Tracteurs                    | 473                   | 1 690              | 1 531          | 1 441            | 5 135            | حصادات دارسة ،<br>جرارات |
| Autocars                     | 1                     | 6                  | 618            | 617              | 1 242            | حافلات ، ناقلات          |
| Autres (1)                   | 2                     | -                  | 70             | 16               | 88               | سيارات أخرى (1)          |
| Total                        | 2 632                 | 9 589              | 81 419         | 41 081           | 134 721          | المجموع                  |

Source : Direction de la Statistique

المصدر: مديرية الإحصاء

( 1 ) : Véhicules Spéciaux et Camions Citernes

(1): عربات خاصة و شاحنات ذات صهريج

الضريبة الخاصة على السيارات حسب المراكز

Tableau 14 : TAXE SPECIALE SUR LES VEHICULES SELON LES CENTRES : جدول 14

| Centre      | العدد  |       |       | القيمة ( ب 1000 درهم ) |       |       | المركز       |
|-------------|--------|-------|-------|------------------------|-------|-------|--------------|
|             | NOMBRE |       |       | VALEUR                 |       |       |              |
|             | 1999   | 2000  | 2001  | 1999                   | 2000  | 2001  |              |
| Chefchaouen | 3787   | 4396  | 5156  | 4057                   | 4762  | 5849  | شفشاون       |
| Larache     | 3530   | 3539  | 3670  | 4348                   | 4363  | 4607  | العرانش      |
| Ksar kébir  | 2368   | 2492  | 2764  | 2484                   | 2581  | 2777  | القصر الكبير |
| Tanger      | 26810  | 27777 | 30013 | 34231                  | 36217 | 39747 | طنجة         |
| Tétouan     | 18288  | 18972 | 20370 | 19725                  | 20372 | 22297 | تطوان        |

Source : Direction de la Statistique

المصدر: مديرية الإحصاء

3- TRANSPORTS MARITIMES

3-النقل البحري

نقل البضائع بميناء طنجة  
جدول 15:

| TRAFFIC DES MARCHANDISES AU PORT DE TANGER |        |        |        |        |        |        | النوع                                 |
|--|--------|--------|--------|--------|--------|--------|---------------------------------------|
| Type                                       | 2002   | 2003   | 2004   | 2005   | 2006   | 2007   |                                       |
| Marchandises chargées(1)                   | 1650   | 1703   | 1972   | 2222   | 2336   | 2570   | البضائع المشحونة<br>(بآلاف طن)        |
| Marchandises déchargées(1)                 | 1578   | 1718   | 1900   | 2017   | 2155   | 2547   | البضائع المفرغة<br>(بآلاف طن)         |
| <b>Mouvements de Navires</b>               |        |        |        |        |        |        | حركات البواخر                         |
| Nombre                                     | 15928  | 19561  | 21049  | 22431  | 20546  | 21328  | العدد                                 |
| Jauge Brute (2)                            | 146954 | 134832 | 167573 | 159253 | 152231 | 164818 | الحمولة الإجمالية<br>(بآلاف البراميل) |

Source : Agence Nationale des Ports المصدر: الوكالة الوطنية للموانئ  
(1) : En Milliers de Tonne (1) : بآلاف طن  
(2) : En Milliers de Tonneaux (un tonneau équivaut à 2,83 m3) (2) : بآلاف برميل (البرميل يعادل 2.83 م3)

4- TRANSPORTS AERIENS

4 - النقل الجوي

حركات الطائرات حسب المطارات، 2007  
جدول 16:

| Aéroports        | MOUVEMENTS DES AVIONS SELON LES AEROPORTS, 2007 |             |             |                   |                      |               | المطارات       |
|------------------|---|-------------|-------------|-------------------|----------------------|---------------|----------------|
|                  | الحركات التجارية                                |             |             | حركات أخرى        |                      | المجموع العام |                |
|                  | Trafic Commercial                               |             | المجموع     | Autres Mouvements |                      |               |                |
| الوصول           | الإقلاع   | المجموع     |             | المجموع           | منها الطائرات الخاصة | Total général |                |
|                  | Arrivée   | Départ      | Total       | Ensemble          | Dont Privé           |               |                |
| Tanger-Boukhalaf | 2 996   | 2 995       | 5 991       | 3 201             | 711                  | 9 192         | طنجة بوخالاف   |
| Tetouan          | 75  | 75          | 150         | 782               | 153                  | 932           | تطوان          |
| <b>Total</b>     | <b>3071</b>                                     | <b>3070</b> | <b>6141</b> | <b>3983</b>       | <b>864</b>           | <b>10124</b>  | <b>المجموع</b> |

Source : Office National des Aéroports المصدر: المكتب الوطني للمطارات

حركات المسافرين حسب المطارات، 2007  
جدول 17:

| Aéroports        | MOUVEMENTS DES PASSAGERS SELON LES AEROPORTS, 2007 |               |              |               |              |               | المطارات       |
|------------------|--|---------------|--------------|---------------|--------------|---------------|----------------|
|                  | الحركات التجارية                                   |               |              | حركات أخرى    |              | المجموع العام |                |
|                  | Trafic Commercial                                  |               | المجموع      | Autres        |              |               |                |
| الوصول           | الإقلاع  | المجموع       |              | المجموع       | المجموع      | Total général |                |
|                  | Arrivée  | Départ        | Transits     | Total         | Total        |               |                |
| Tanger-Boukhalaf | 175 800  | 175 634       | 14 316       | 365 750       | 8 942        | 374 692       | طنجة بوخالاف   |
| Tétouan          | 5 393  | 5 566         | -            | 10 959        | 3 286        | 14 245        | تطوان          |
| <b>Total</b>     | <b>181193</b>                                      | <b>181200</b> | <b>14316</b> | <b>376709</b> | <b>12228</b> | <b>388937</b> | <b>المجموع</b> |

Source : Office National des Aéroports المصدر: المكتب الوطني للمطارات

حركات الطائرات والمسافرين حسب نوع الطيران، 2007  
**Tableau 18 :** TRAFIC COMMERCIAL DES AVIONS ET DE PASSAGERS  
 SELON LE TYPE DE VOL, 2007 **جدول 18:**

| Aéroports        | حركات الطائرات       |                             |                  | عدد المسافرين       |                             |                  | المطارات       |
|------------------|----------------------|-----------------------------|------------------|---------------------|-----------------------------|------------------|----------------|
|                  | Mouvement des Avions |                             |                  | Nombre Passagers    |                             |                  |                |
|                  | المنتظم<br>Régulier  | الغير المنتظم<br>Irrégulier | المجموع<br>Total | المنتظم<br>Régulier | الغير المنتظم<br>Irrégulier | المجموع<br>Total |                |
| Tanger-Boukhalaf | 5 609                | 382                         | 5 991            | 338 624             | 27 126                      | 365 750          | طنجة بوخالف    |
| Tétouan          | -                    | 150                         | 150              | -                   | 10 959                      | 10 959           | تطوان          |
| <b>Total</b>     | <b>5609</b>          | <b>532</b>                  | <b>6141</b>      | <b>338624</b>       | <b>38085</b>                | <b>376709</b>    | <b>المجموع</b> |

Source : Office National des Aéroports

المصدر: المكتب الوطني للمطارات

حركات الطائرات حسب الخطوط، 2007 (لا تضم العابرين)

**Tableau 19 :** TRAFIC COMMERCIAL DES AVIONS SELON LA LIGNE  
 (NON COMPRIS LES TRANSITAIRES), 2007 **جدول 19 :**

| Aéroports    | داخل المغرب<br>Intérieur | إفريقيا<br>Afrique | أوروبا<br>Europe |                     | الشرق<br>Orient | المجموع<br>Total | المطارات       |
|--------------|--------------------------|--------------------|------------------|---------------------|-----------------|------------------|----------------|
|              |                          |                    | فرنسا<br>France  | خطوط أخرى<br>Autres |                 |                  |                |
|              |                          |                    | Tanger-Boukhalaf | 2 415               |                 |                  |                |
| Tétouan      | 44                       | -                  | 106              | -                   | -               | 150              | تطوان          |
| <b>Total</b> | <b>2459</b>              | <b>1</b>           | <b>631</b>       | <b>2974</b>         | <b>71</b>       | <b>6136</b>      | <b>المجموع</b> |

Source : Office National des Aéroports

المصدر: المكتب الوطني للمطارات

الرواج الجوي التجاري للبضائع حسب نوعية الطيران (بالطن)، 2007  
**Tableau 20 :** TRAFIC COMMERCIAL DES MARCHANDISES ET POSTE SELON LE  
 TYPE DE VOL (en tonne), 2007 **جدول 20 :**

| Aéroports    | الأمثلة<br>Frêt     |                             |                  | البريد المنتظم<br>Poste régulier | المطارات |                |
|--------------|---------------------|-----------------------------|------------------|----------------------------------|----------|----------------|
|              | المنتظم<br>Régulier | الغير المنتظم<br>Irrégulier | المجموع<br>Total |                                  |          |                |
|              | Tanger-Boukhalaf    |                             | 623              |                                  |          | 6              |
| Tétouan      |                     | -                           | -                | -                                | -        | تطوان          |
| <b>Total</b> |                     | <b>623</b>                  | <b>6</b>         | <b>629</b>                       | <b>1</b> | <b>المجموع</b> |

Source : Office National des Aéroports

المصدر: المكتب الوطني للمطارات

الرواج الجوي التجاري للبضائع حسب الخط (بالطن)، 2007  
**Tableau 21 :** TRAFIC COMMERCIAL DES MARCHANDISES SELON LA LIGNE (en  
 Tonne), 2007 **جدول 21 :**

| Aéroports    | داخل المغرب<br>Intérieur | إفريقيا<br>Afrique | أوروبا<br>Europe |                     | الشرق<br>Orient | المجموع<br>Total | المطارات       |
|--------------|--------------------------|--------------------|------------------|---------------------|-----------------|------------------|----------------|
|              |                          |                    | فرنسا<br>France  | خطوط أخرى<br>Autres |                 |                  |                |
|              |                          |                    | Tanger-Boukhalaf | 432                 |                 |                  |                |
| Tétouan      | -                        | -                  | -                | -                   | -               | -                | تطوان          |
| <b>Total</b> | <b>432</b>               | <b>-</b>           | <b>48</b>        | <b>149</b>          | <b>-</b>        | <b>629</b>       | <b>المجموع</b> |

Source : Office National des Aéroports

المصدر: المكتب الوطني للمطارات

5- TRANSPORT FERROVIAIRE

5-النقل بالسكك الحديدية

Tableau 22: رواج البضائع بمحطة القطار طنجة حسب الشهر، 2007  
 TRAFIC DE MARCHANDISES PAR MOIS : (Gare de Tanger) 2007  
 جدول 22: المصدر : المكتب الوطني للسكك الحديدية بطنجة

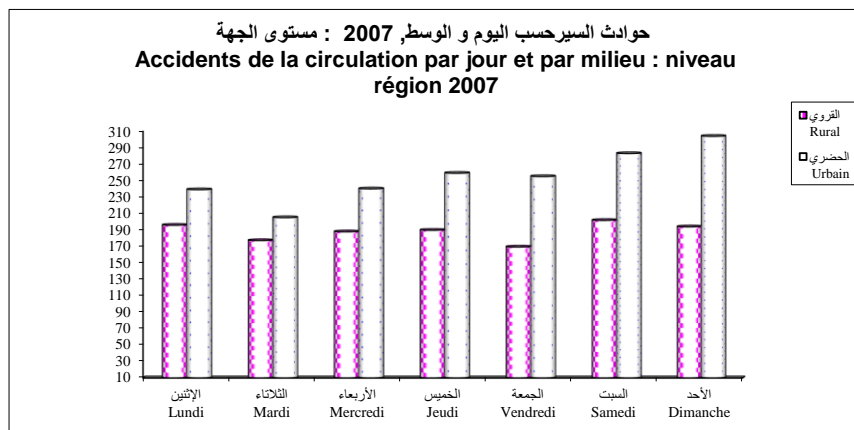
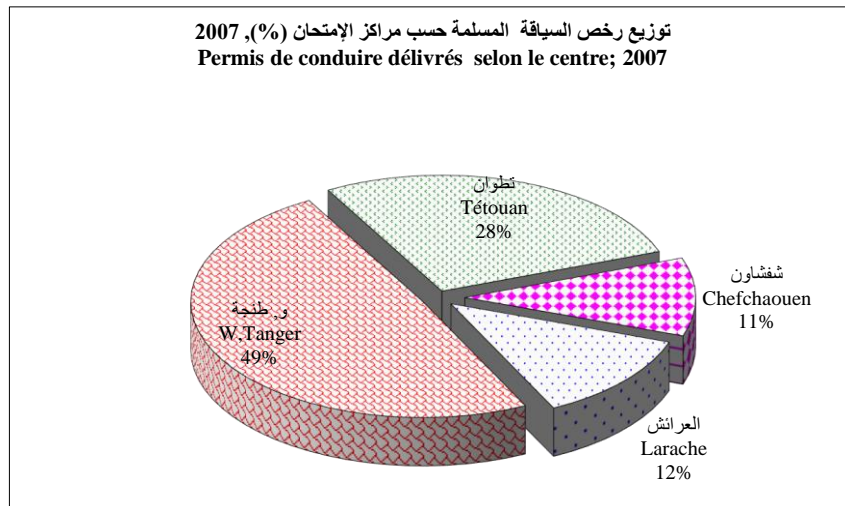
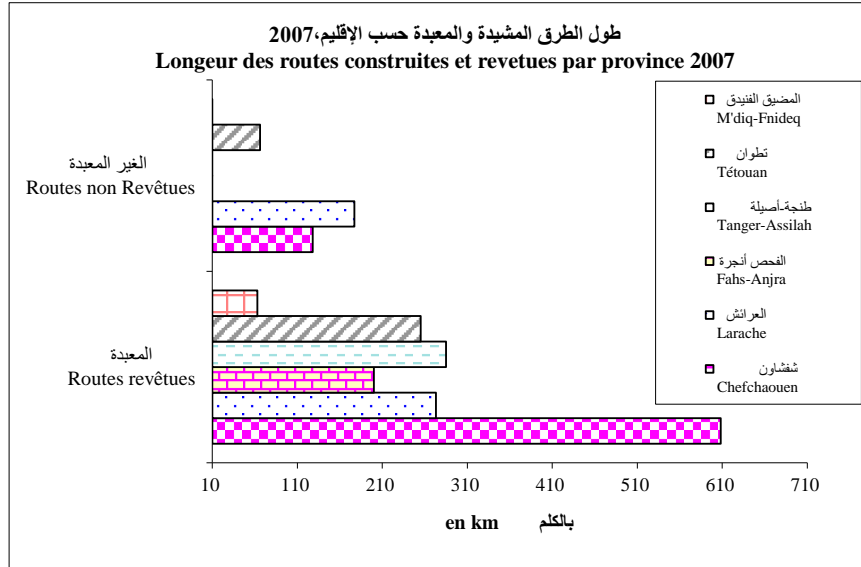
| الشهر          | المجموع<br>Total | الواردات (بالطن)<br>Arrivages (en Tonne) | الإرساليات (بالطن)<br>Expéditions(en Tonne) | MOIS         |
|----------------|------------------|--|---|--------------|
| يناير          | 14036            | 14036                                    | -   | Janvier      |
| فبراير         | 19104            | 19104                                    | -   | Février      |
| مارس           | 24406            | 24406                                    | -   | Mars         |
| أبريل          | 18803            | 18790                                    | 13  | Avril        |
| ماي            | 16448            | 16448                                    | -   | Mai          |
| يونيه          | 20682            | 20682                                    | -   | Juin         |
| يوليوز         | 22417            | 22412                                    | 5   | Juillet      |
| غشت            | 21530            | 21530                                    | -   | Aout         |
| سنتنبر         | 19696            | 19694                                    | 2   | Septembre    |
| أكتوبر         | 32041            | 32041                                    | -   | Octobre      |
| نونبر          | 21341            | 21341                                    | -   | Novembre     |
| دجنبر          | 25790            | 25790                                    | -   | Décembre     |
| <b>المجموع</b> | <b>256294</b>    | <b>256274</b>                            | <b>20</b>                                   | <b>Total</b> |

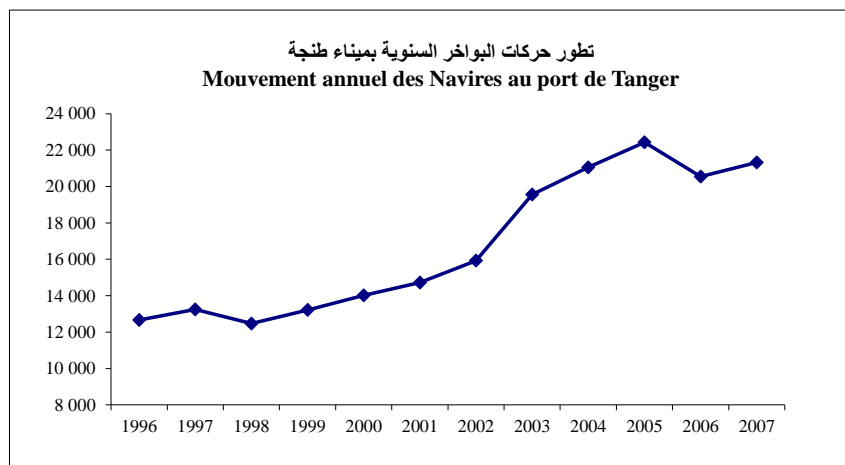
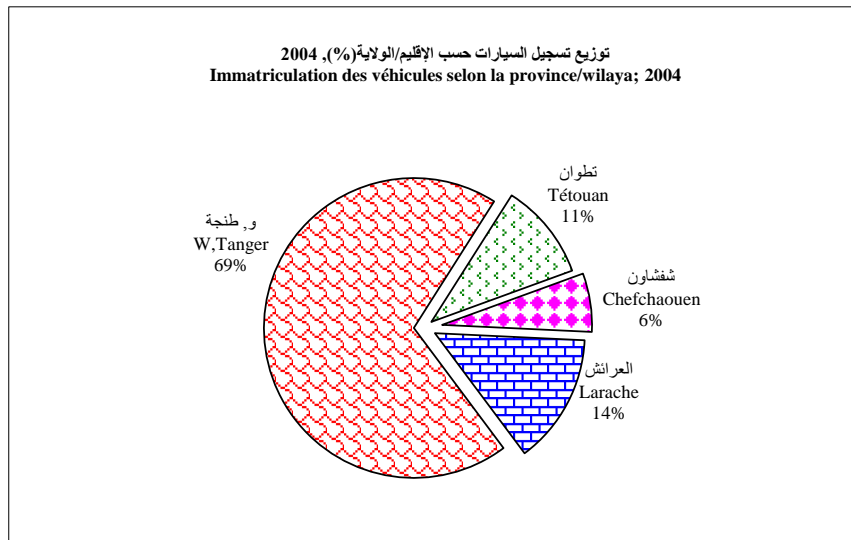
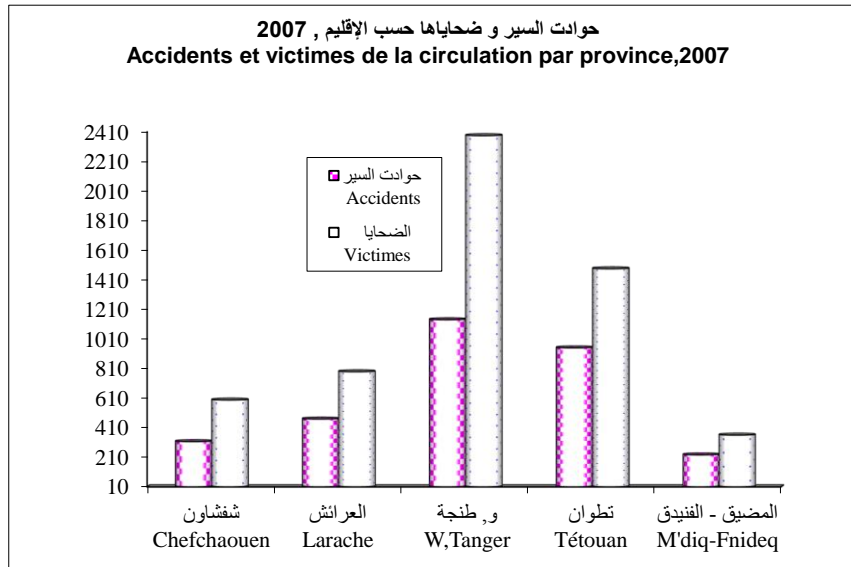
Source : O N C F Tanger

Tableau 23: ذهاب المسافرين بمحطة القطار طنجة حسب الشهر و الدرجة ، 2004  
 DEPARTS DE VOYAGEURS PAR MOIS ET PAR CLASSE, 2004  
 جدول 23: المصدر : المكتب الوطني للسكك الحديدية بطنجة

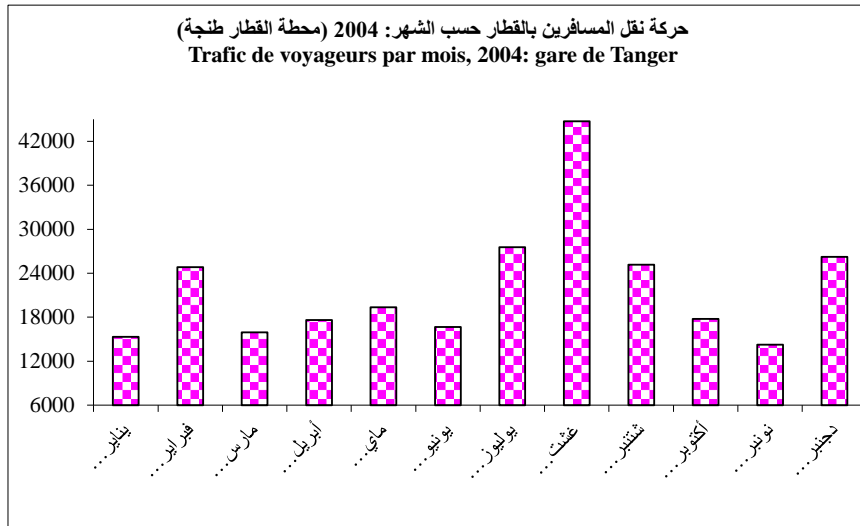
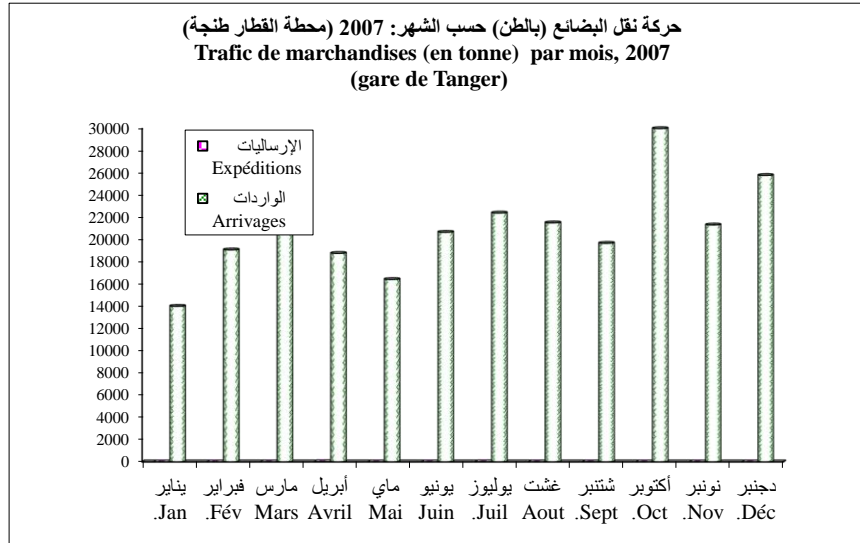
| الشهر          | المجموع<br>Total | محطة القطار طنجة<br>Gare de Tanger |                          | MOIS         |
|----------------|------------------|------------------------------------|--------------------------|--------------|
|                |                  | الدرجة الأولى<br>1 ° CL            | الدرجة الثانية<br>2 ° CL |              |
|                |                  | يناير                              | 15321                    |              |
| فبراير         | 24832            | 22944                              | 1888                     | Février      |
| مارس           | 15927            | 13863                              | 2064                     | Mars         |
| أبريل          | 17616            | 15538                              | 2078                     | Avril        |
| ماي            | 19355            | 17234                              | 2121                     | Mai          |
| يونيه          | 16681            | 14632                              | 2049                     | Juin         |
| يوليوز         | 27560            | 24578                              | 2982                     | Juillet      |
| غشت            | 44721            | 40371                              | 4350                     | Aout         |
| سنتنبر         | 25157            | 22836                              | 2321                     | Septembre    |
| أكتوبر         | 17766            | 15940                              | 1826                     | Octobre      |
| نونبر          | 14266            | 13167                              | 1099                     | Novembre     |
| دجنبر          | 26239            | 24274                              | 1965                     | Décembre     |
| <b>المجموع</b> | <b>265441</b>    | <b>238879</b>                      | <b>26562</b>             | <b>Total</b> |

Source : O N C F Tanger









البريد و الإتصالات  
POSTE ET TELECOMMUNICATIONS

[Sommaire](#)

LISTE DES TABLEAUX :

لائحة الجداول

|             |  |          |
|-------------|--|----------|
| Tableau 1 : | المؤسسات البريدية حسب البلديات والدوائر، 2006<br>ETABLISSEMENTS POSTAUX PAR MUNICIPALITE ET CERCLE, 2006   | جدول 1 : |
| Tableau 2 : | العمليات البريدية حسب البلديات والدوائر المراسلات البريدية، 2004<br>OPERATIONS DE POSTE PAR MUNICIPALITE ET CERCLE COURRIERS, 2004                                   | جدول 2 : |
| Tableau 3 : | العمليات البريدية حسب البلديات والدوائر الطرود، 2004<br>OPERATIONS DE POSTE PAR MUNICIPALITE ET CERCLE COLIES, 2004  | جدول 3 : |
| Tableau 4 : | مداخل البريد والتلغراف والتلفون حسب البلديات والدوائر، 2006<br>RECETTES DES P.T.T. PAR MUNICIPALITE ET CERCLE, 2006  | جدول 4 : |
| Tableau 5 : | عمليات صندوق التوفير الوطني حسب الدوائر والبلديات: الدفعات، 2006<br>OPERATIONS DE LA CAISSE D'EPARGNE NATIONALE PAR MUNICIPALITE ET CERCLE: VERSEMENTS, 2006         | جدول 5 : |
| Tableau 6 : | عمليات صندوق التوفير الوطني حسب الدوائر والبلديات: الإسترجاعات، 2006<br>OPERATIONS DE LA CAISSE D'EPARGNE NATIONALE PAR MUNICIPALITE ET CERCLE: REMBOURSEMENTS, 2006 | جدول 6 : |
| Tableau 7 : | الحوالات البريدية حسب الدوائر والبلديات، 2006<br>MANDATS POSTES PAR MUNICIPALITES ET CERCLES , 2006  |          |
| Tableau 8 : | شبكة الخطوط الهاتفية والتلكس حسب البلديات والدوائر 2000<br>PARC DES LIGNES TELEPHONQUES ET TELEX SELON LES MUNICIPALITES ET CERCLES, 2000                            |          |
| Tableau 9 : | شبكة الهاتف العمومي حسب البلديات والدوائر، 2000<br>PARC DU TELEPHONE PUBLIC SELON LES MUNICIPALITES ET CERCLES, 2000   |          |
| Tableau 10: | شبكة المشاركين في الخدمات التكميلية حسب الإقليم والولاية، 2000<br>PARC DES ABONNEES AUX SERVICE CONFORT SELON LA PROVINCE/ WILAYA , 2000                             |          |

المؤسسات البريدية حسب البلديات والدوائر، 2006

Tableau 1 :

## ETABLISSEMENTS POSTAUX PAR MUNICIPALITE ET CERCLE, 2006

جدول 1 :

| Municipalité et Cercle           | وكالات بريدية    | مكاتب كاملة الخدمات  | صناديق الرسائل شبانيك ملحقة | صناديق بريدية      | نقط بيع الطابع  | البلديات    |                             |
|----------------------------------|------------------|----------------------|-----------------------------|--------------------|-----------------|-------------|-----------------------------|
|                                  | Agences Postales | Recettes plein exer. | Guichets Annexes            | Boites aux Lettres | Boites Postales |             | Pts Vente Timbres           |
| <b>Province de Chefchaouen</b>   | <b>16</b>        | <b>8</b>             | -                           | <b>44</b>          | <b>1009</b>     | <b>103</b>  | <b>إقليم شفشاون</b>         |
| Municipalité de Chefchaouen      | -                | 1                    | -                           | 38                 | 304             | 63          | بلدية شفشاون                |
| Cercle Bab Berred                | 6                | 3                    | -                           | 2                  | 258             | 17          | دائرة باب برد               |
| Cercle Bab Taza                  | 3                | 1                    | -                           | 1                  | 122             | 3           | دائرة باب تازة              |
| Cercle Bou Ahmed                 | 5                | 1                    | -                           | 1                  | 124             | 6           | دائرة بو احمد               |
| Cercle Moukrissat                | 2                | 2                    | -                           | 2                  | 201             | 14          | دائرة مقرصات                |
| <b>Province de Larache</b>       | <b>6</b>         | <b>9</b>             | -                           | <b>21</b>          | <b>2785</b>     | <b>173</b>  | <b>إقليم العرائش</b>        |
| Municipalité de Larache          | -                | 2                    | -                           | 14                 | 1336            | 78          | بلدية العرائش               |
| Municipalité de Ksar el Kébir    | -                | 2                    | -                           | 7                  | 910             | 79          | بلدية القصر الكبير          |
| Cercle Larache                   | 4                | 3                    | -                           | -                  | 290             | 9           | دائرة العرائش               |
| Cercle Ksar el Kébir             | 2                | 2                    | -                           | -                  | 249             | 7           | دائرة القصر الكبير          |
| <b>Préfecture Tanger-Assilah</b> | <b>1</b>         | <b>12</b>            | <b>4</b>                    | <b>122</b>         | <b>5278</b>     | <b>377</b>  | <b>عمالة طنجة أصيلة</b>     |
| Arrondissement Tanger            | -                | 4                    | 1                           | 107                | 2933            | 164         | مقاطعة طنجة                 |
| Arrondissement Charf Souani      | -                | 2                    | -                           | 3                  | 869             | 177         | مقاطعة الشرف السوانم        |
| Arrondissement Charf Mghogha     | -                | 1                    | -                           | 1                  | 340             | 12          | مقاطعة الشرف مغوغا          |
| Arrondissement Bni Makada        | -                | -                    | 2                           | 1                  | 84              | -           | مقاطعة بني مكادة            |
| Municipalité d' Assilah          | -                | 2                    | -                           | 6                  | 370             | 20          | بلدية أصيلة                 |
| Cercle d'Assilah                 | 1                | 3                    | <b>1</b>                    | 4                  | 682             | 4           | دائرة أصيلة                 |
| <b>Province Fahs Anjra</b>       | <b>6</b>         | <b>1</b>             | -                           | <b>1</b>           | <b>60</b>       | <b>3</b>    | <b>إقليم الفحص أنجرة</b>    |
| Cercle el Fahs                   | 4                | 1                    | -                           | 1                  | 60              | 3           | دائرة الفحص                 |
| Cercle Anjra                     | 2                | -                    | -                           | -                  | -               | -           | دائرة أنجرة                 |
| <b>Province de Tétouan</b>       | <b>7</b>         | <b>10</b>            | <b>1</b>                    | <b>46</b>          | <b>5110</b>     | <b>295</b>  | <b>إقليم تطوان</b>          |
| Municipalité de Tétouan          | -                | 6                    | 1                           | 38                 | 4148            | 268         | بلدية تطوان                 |
| Municipalité de Martil           | -                | 1                    | -                           | 5                  | 582             | 23          | بلدية مرتيل                 |
| Municipalité d' Oued Laou        | -                | 1                    | -                           | 1                  | 44              | 2           | بلدية وادي لو               |
| Cercle Tétouan                   | 5                | 2                    | -                           | 2                  | 336             | 2           | دائرة تطوان                 |
| Cercle Jebala                    | 2                | -                    | -                           | -                  | -               | -           | دائرة جبالة                 |
| <b>Préfecture M'diq-Fnideq</b>   | -                | <b>2</b>             | -                           | <b>5</b>           | <b>639</b>      | <b>26</b>   | <b>عمالة المضيق-الفنيدق</b> |
| Municipalité de M'diq            | -                | 1                    | -                           | 2                  | 396             | 10          | بلدية المضيق                |
| Municipalité de Fnideq           | -                | 1                    | -                           | 3                  | 243             | 16          | بلدية الفنيدق               |
| Cercle Jebala                    | -                | -                    | -                           | -                  | -               | -           | دائرة جبالة                 |
| <b>Total</b>                     | <b>49</b>        | <b>53</b>            | <b>6</b>                    | <b>286</b>         | <b>20051</b>    | <b>1275</b> | <b>المجموع</b>              |

Source :Service Régional de Barid Al Maghrib (Tanger)

المصدر : المصلحة الجهوية لبريد المغرب (طنجة)

العمليات البريدية حسب البلديات والدوائر : المراسلات البريدية ، 2004

Tableau 2 : OPERATIONS DE POSTE PAR MUNICIPALITE ET CERCLE : COURRIERS ; : جدول 2 : 2004

| Municipalité et Cercle               | العادية           |                     | المضمونة          |                     | السريعة           |                     | البلديات                    |
|--------------------------------------|-------------------|---------------------|-------------------|---------------------|-------------------|---------------------|-----------------------------|
|                                      | Ordinaires        |                     | Recommandés       |                     | Rapides           |                     |                             |
|                                      | المستلمة<br>Recus | المرسلة<br>Expédiés | المستلمة<br>Recus | المرسلة<br>Expédiés | المستلمة<br>Recus | المرسلة<br>Expédiés |                             |
| <b>Province de Chefchaouen</b>       | <b>1169579</b>    | <b>205545</b>       | <b>141715</b>     | <b>82163</b>        | ...               | ...                 | <b>إقليم شفشاون</b>         |
| Municipalité de Chefchaouen          | 835050            | 136460              | 127900            | 63800               | ...               | ...                 | بلدية شفشاون                |
| Cercle Bab Berred                    | 180363            | 48149               | 6311              | 8309                | ...               | ...                 | دائرة باب برد               |
| Cercle Bab Taza                      | 86252             | 2072                | 2097              | 3567                | ...               | ...                 | دائرة باب تازة              |
| Cercle Bou Ahmed                     | 25136             | 4482                | 1669              | 2112                | ...               | ...                 | دائرة بو احمد               |
| Cercle Moukrissat                    | 42778             | 14382               | 3738              | 4375                | ...               | ...                 | دائرة مقريصات               |
| <b>Province de Larache</b>           | <b>1265002</b>    | <b>331963</b>       | <b>105716</b>     | <b>111998</b>       | ...               | ...                 | <b>إقليم العرائش</b>        |
| Municipalité de Larache              | 880432            | 198710              | 67277             | 66024               | ...               | ...                 | بلدية العرائش               |
| Municipalité de Ksar el Kèbir        | 315073            | 112340              | 33998             | 40087               | ...               | ...                 | بلدية القصر الكبير          |
| Cercle Larache                       | 18816             | 5510                | 1694              | 2722                | ...               | ...                 | دائرة العرائش               |
| Cercle Ksar el Kèbir                 | 50681             | 15403               | 2747              | 3165                | ...               | ...                 | دائرة القصر الكبير          |
| <b>Préfecture Tanger-Assilah (*)</b> | <b>15105531</b>   | <b>3343880</b>      | <b>420537</b>     | <b>414617</b>       | -                 | -                   | <b>عمالة طنجة أصيلة (*)</b> |
| ArrondissementTanger                 | 14713004          | 3181458             | 380611            | 363458              | -                 | -                   | مقاطعة طنجة                 |
| Arrondissement Charf Souani          | 43160             | 40904               | 23333             | 29911               | -                 | -                   | مقاطعة الشرف السواني        |
| Arrondissement Charf Mghogha         | 69036             | 11596               | 3738              | 6602                | -                 | -                   | مقاطعة الشرف مغوغا          |
| Arrondissement Bni Makada            | -                 | -                   | -                 | -                   | -                 | -                   | مقاطعة بني مكادة            |
| Municipalité d' Assilah              | 247130            | 107167              | 10869             | 11604               | -                 | -                   | بلدية أصيلة                 |
| Cercle d'Assilah                     | 33201             | 2755                | 1986              | 3042                | -                 | -                   | دائرة أصيلة                 |
| <b>Province Fahs Anjra</b>           | <b>153808</b>     | <b>23944</b>        | <b>3917</b>       | <b>6534</b>         | -                 | -                   | <b>إقليم الفحص أنجرة</b>    |
| Cercle el Fahs                       | 153808            | 23944               | 3917              | 6534                | -                 | -                   | دائرة الفحص                 |
| Cercle Anjra                         | -                 | -                   | -                 | -                   | -                 | -                   | دائرة أنجرة                 |
| <b>Province de Tétouan</b>           | <b>1985334</b>    | <b>781809</b>       | <b>176921</b>     | <b>181343</b>       | -                 | -                   | <b>إقليم تطوان</b>          |
| Municipalité de Tétouan              | 1500972           | 672652              | 153659            | 160106              | -                 | -                   | بلدية تطوان                 |
| Municipalité de Martil               | 128492            | 33316               | 8333              | 7973                | -                 | -                   | بلدية مرتيل                 |
| Municipalité de M'diq                | 125512            | 32816               | 5196              | 8224                | -                 | -                   | بلدية المضيق                |
| Municipalité de Fnideq               | 175916            | 17784               | 7447              | 3248                | -                 | -                   | بلدية الفنديق               |
| Municipalité d'Oued Laou             | 21976             | 18788               | 1218              | 345                 | -                 | -                   | بلدية وادي لو               |
| Cercle de Jebala                     | -                 | -                   | -                 | -                   | -                 | -                   | دائرة جبالة                 |
| Cercle de Tetouan                    | 32466             | 6453                | 1068              | 1447                | -                 | -                   | دائرة تطوان                 |
| <b>Total</b>                         | <b>19679254</b>   | <b>4687141</b>      | <b>848806</b>     | <b>796655</b>       | -                 | -                   | <b>المجموع</b>              |

Source :Service Régional de Barid Al Maghrib (Tanger)

المصدر : المصلحة الجهوية لبريد المغرب (طنجة)

(\*) :Données 2005

(\*) : إحصائيات 2005

## العمليات البريدية حسب البلديات والدوائر: الطرود، 2004

Tableau 3 :

جدول 3 :

## OPERATIONS DE POSTE PAR MUNICIPALITE ET CERCLE: COLIES ; 2004

| Municipalités et Cercles          | الطرود البريدية   |                     | الودائع البريدية  |                     | البلديات/الدوائر          |
|-----------------------------------|-------------------|---------------------|-------------------|---------------------|---------------------------|
|                                   | Colis Postaux     |                     | Paquets Postaux   |                     |                           |
|                                   | المستلمة<br>Reçus | المرسلة<br>Expédiés | المستلمة<br>Reçus | المرسلة<br>Expédiés |                           |
| <b>Province de Chefchaouen</b>    | <b>178</b>        | <b>192</b>          | <b>877</b>        | <b>558</b>          | <b>إقليم شفشاون</b>       |
| Municipalité de Chefchaouen       | 137               | 180                 | 830               | 558                 | بلدية شفشاون              |
| Cercle Bab Berred                 | 13                | 9                   | -                 | -                   | دائرة باب برد             |
| Cercle Bab Taza                   | 10                | 2                   | -                 | -                   | دائرة باب تازة            |
| Cercle Bou Ahmed                  | 3                 | -                   | 2                 | -                   | دائرة بو احمد             |
| Cercle Moukrissat                 | 15                | 1                   | 45                | -                   | دائرة مقرصات              |
| <b>Province de Larache</b>        | <b>651</b>        | <b>616</b>          | <b>1491</b>       | <b>1075</b>         | <b>إقليم العرائش</b>      |
| Municipalité de Larache           | 491               | 487                 | 1155              | 805                 | بلدية العرائش             |
| Municipalité de Ksar el Kèbir     | 152               | 125                 | 326               | 266                 | بلدية القصر الكبير        |
| Cercle Larache                    | 7                 | 2                   | 7                 | 2                   | دائرة العرائش             |
| Cercle Ksar el Kèbir              | 1                 | 2                   | 3                 | 2                   | دائرة القصر الكبير        |
| <b>Préfecture Tanger-Assilah*</b> | <b>4770</b>       | <b>1567</b>         | <b>5570</b>       | <b>6220</b>         | <b>عمالة طنجة أصيلة *</b> |
| Arrondissement Tanger             | 4688              | 1386                | 5398              | 5925                | مقاطعة طنجة               |
| Arrondissement Charf Souani       | -                 | 107                 | 24                | 78                  | مقاطعة الشرف السواني      |
| Arrondissement Charf Mghogha      | -                 | 10                  | 15                | 62                  | مقاطعة الشرف مغوغا        |
| Arrondissement Bni Makada         | -                 | -                   | -                 | -                   | مقاطعة بني مكادة          |
| Municipalité d' Assilah           | 69                | 48                  | 131               | 152                 | بلدية أصيلة               |
| Cercle d'Assilah                  | 13                | 16                  | 2                 | 3                   | دائرة أصيلة               |
| <b>Province Fahs Anjra</b>        | <b>10</b>         | <b>3</b>            | <b>30</b>         | <b>14</b>           | <b>إقليم الفحص أنجرة</b>  |
| Cercle el Fahs                    | 10                | 3                   | 30                | 14                  | دائرة الفحص               |
| Cercle Anjra                      | -                 | -                   | -                 | -                   | دائرة أنجرة               |
| <b>Province de Tétouan</b>        | <b>1548</b>       | <b>893</b>          | <b>4631</b>       | <b>5163</b>         | <b>إقليم تطوان</b>        |
| Municipalité de Tétouan           | 1373              | 797                 | 4382              | 4974                | بلدية تطوان               |
| Municipalité de Martil            | 64                | 21                  | 36                | 52                  | بلدية مرتيل               |
| Municipalité de M'diq             | 71                | 39                  | 108               | 90                  | بلدية المضيق              |
| Municipalité de Fnideq            | 30                | 35                  | 75                | 45                  | بلدية الفنديق             |
| Municipalité d'Oued Laou          | 7                 | 1                   | -                 | 2                   | بلدية وادي لو             |
| Cercle de Tétouan                 | 3                 | -                   | 30                | -                   | دائرة تطوان               |
| Cercle de Jebala                  | -                 | -                   | -                 | -                   | دائرة جبالة               |
| <b>Total</b>                      | <b>7157</b>       | <b>3271</b>         | <b>12599</b>      | <b>13030</b>        | <b>المجموع</b>            |

Source :Service Régional de Barid Al Maghrib (Tanger)

المصدر: المصلحة الجهوية لبريد المغرب (طنجة)

(\*) :Données 2005

(\*) : إحصائيات 2005

مداخل البريد والتلغراف والتلفون حسب البلديات والدوائر ، 2006

Tableau 4 :

جدول 4 :

## RECETTES DES P.T.T. PAR MUNICIPALITE ET CERCLE ;2006

| Municipalité et Cercle           | المداخيل                        |                                |   | المجموع<br>Total | البلديات/الدوائر            |
|----------------------------------|---------------------------------|--------------------------------|---|------------------|-----------------------------|
|                                  | Recettes                        |                                |   |                  |                             |
|                                  | البريدية (*)<br>Postales<br>(*) | التلفونية<br>Téléphonique<br>s | الخدمات<br>المالية (*)<br>Services<br>Financiers<br>(*) |                  |                             |
| <b>Province de Chefchaouen</b>   | <b>609,3</b>                    | <b>10,9</b>                    | <b>381,9</b>  | <b>1002,1</b>    | <b>إقليم شفشاون</b>         |
| Municipalité de Chefchaouen      | 441,5                           | 2,0                            | 178,9   | 622,4            | بلدية شفشاون                |
| Cercle Bab Berred                | 77,6                            | 4,2                            | 137,8   | 219,6            | دائرة باب برد               |
| Cercle Bab Taza                  | 21,7                            | 0,9                            | 55,4  | 78,0             | دائرة باب تازة              |
| Cercle Bou Ahmed                 | 12,3                            | 1,2                            | 7,9   | 21,4             | دائرة بو احمد               |
| Cercle Moukrissat                | 56,2                            | 2,6                            | 1,9   | 60,7             | دائرة مقرصات                |
| <b>Province de Larache</b>       | <b>2261,2</b>                   | <b>62,5</b>                    | <b>617,6</b>  | <b>2941,3</b>    | <b>إقليم العرائش</b>        |
| Municipalité de Larache          | 1272,3                          | 15,2                           | 365,1   | 1652,6           | بلدية العرائش               |
| Municipalité de Ksar el Kèbir    | 869,7                           | 41,8                           | 209,3   | 1120,8           | بلدية القصر الكبير          |
| Cercle Larache                   | 41,5                            | 2,3                            | 17,2  | 61,0             | دائرة العرائش               |
| Cercle Ksar el Kèbir             | 77,7                            | 3,2                            | 26,0  | 106,9            | دائرة القصر الكبير          |
| <b>Préfecture Tanger-Assilah</b> | <b>11638,2</b>                  | <b>324,3</b>                   | <b>663,2</b>  | <b>12625,7</b>   | <b>عمالة طنجة أصيلة</b>     |
| Arrondissement Tanger            | 9892,4                          | 235,9                          | 477,6   | 10605,9          | مقاطعة طنجة                 |
| Arrondissement Charf Souani      | 1086,3                          | 50,2                           | 136,7   | 1273,2           | مقاطعة الشرف السواني        |
| Arrondissement Charf Mghogha     | 194,9                           | 8,4                            | 15,7  | 219,0            | مقاطعة الشرف مغوغا          |
| Arrondissement Bni Makada        | -                               | 8,0                            | -   | 8,0              | مقاطعة بني مكادة            |
| Municipalité d' Assilah          | 417,4                           | 13,9                           | 26,8  | 458,2            | بلدية أصيلة                 |
| Cercle d'Assilah                 | 47,1                            | 7,9                            | 6,4   | 61,4             | دائرة أصيلة                 |
| <b>Province Fahs Anjra</b>       | <b>150,0</b>                    | <b>1,4</b>                     | <b>7,9</b>  | <b>159,3</b>     | <b>إقليم الفحص أنجرة</b>    |
| Cercle el Fahs                   | 150,0                           | 1,4                            | 7,9   | 159,3            | دائرة الفحص                 |
| Cercle Anjra                     | -                               | -                              | -   | -                | دائرة أنجرة                 |
| <b>Province de Tétouan</b>       | <b>2352,3</b>                   | <b>161,5</b>                   | <b>1242,8</b>   | <b>3756,6</b>    | <b>إقليم تطوان</b>          |
| Municipalité de Tétouan          | 2139,1                          | 129,0                          | 1012,3  | 3280,4           | بلدية تطوان                 |
| Municipalité de Martil           | 177,4                           | 29,1                           | 178,5   | 385,0            | بلدية مرتيل                 |
| Municipalité d'Oued Laou         | 21,7                            | 2,9                            | 40,7  | 65,3             | بلدية وادي لو               |
| Cercle de Tétouan                | 14,1                            | 0,5                            | 11,3  | 25,9             | دائرة تطوان                 |
| Cercle de Jebala                 | -                               | -                              | -   | -                | دائرة جبالة                 |
| <b>Préfecture M'diq-Fnideq</b>   | <b>312,8</b>                    | <b>45,4</b>                    | <b>521,4</b>  | <b>879,6</b>     | <b>عمالة المضيق-الفنيدق</b> |
| Municipalité de M'diq            | 204,0                           | 23,7                           | 196,0   | 423,7            | بلدية المضيق                |
| Municipalité de Fnideq           | 108,8                           | 21,7                           | 325,4   | 455,9            | بلدية الفنيدق               |
| <b>Total</b>                     | <b>17323,8</b>                  | <b>606,0</b>                   | <b>3434,8</b>   | <b>21364,6</b>   | <b>المجموع</b>              |

Source :Service Régional de Barid Al Maghrib (Tanger)

المصدر: المصلحة الجهوية لبريد المغرب (طنجة)

(\*) :Données 2004

(\*) :معطيات 2004

عمليات صندوق التوفير الوطني حسب الدوائر والبلديات: الدفعات، 2006

Tableau 5 :

## OPERATIONS DE LA CAISSE D'EPARGNE NATIONALE PAR MUNICIPALITE ET CERCLE: VERSEMENTS ;2006

جدول 5 :

| Municipalité et Cercle           | العدد<br>Nombre  |  | القيمة بالآلاف الدراهم<br>Valeur (en 1000 Dhs) |  | البلديات/الدوائر            |
|----------------------------------|------------------|--|--|--|-----------------------------|
|                                  | المجموع<br>Total | منها الدفعات<br>الأولى<br>Dt, 1 <sup>er</sup><br>.versem | المجموع<br>Total                               | منها الدفعات<br>الأولى<br>Dt, 1 <sup>er</sup><br>.versem |                             |
| <b>Province de Chefchaouen</b>   | <b>8275</b>      | <b>8275</b>  | <b>37928</b>                                   | <b>37928</b>   | <b>إقليم شفشاون</b>         |
| Municipalité de Chefchaouen      | 2645             | 2645   | 9765   | 9765   | بلدية شفشاون                |
| Cercle Bab Berred                | 3505             | 3505   | 13750  | 13750  | دائرة باب برد               |
| Cercle Bab Taza                  | 548              | 548  | 3127   | 3127   | دائرة باب تازة              |
| Cercle Bou Ahmed                 | 628              | 628  | 2435   | 2435   | دائرة بو احمد               |
| Cercle Moukrissat                | 949              | 949  | 8851   | 8851   | دائرة مقريصات               |
| <b>Province de Larache</b>       | <b>28208</b>     | <b>28208</b>   | <b>92088</b>                                   | <b>92088</b>   | <b>إقليم العرائش</b>        |
| Municipalité de Larache          | 16793            | 16793  | 53413  | 53413  | بلدية العرائش               |
| Municipalité de Ksar el Kèbir    | 9114             | 9114   | 29461  | 29461  | بلدية القصر الكبير          |
| Cercle Larache                   | 1272             | 1272   | 5806   | 5806   | دائرة العرائش               |
| Cercle Ksar el Kèbir             | 1029             | 1029   | 3408   | 3408   | دائرة القصر الكبير          |
| <b>Préfecture Tanger-Assilah</b> | <b>51960</b>     | <b>51960</b>   | <b>155154</b>                                  | <b>155154</b>  | <b>عمالة طنجة أصيلة</b>     |
| Arrondissement Tanger            | 25432            | 25432  | 80417  | 80417  | مقاطعة طنجة                 |
| Arrondissement Charf Souani      | 16533            | 16533  | 47957  | 47957  | مقاطعة الشرف السواني        |
| Arrondissement Charf Mghogha     | 4143             | 4143   | 8582   | 8582   | مقاطعة الشرف مغوغا          |
| Arrondissement Bni Makada        | 1583             | 1583   | 5511   | 5511   | مقاطعة بني مكادة            |
| Municipalité d' Assilah          | 3274             | 3274   | 9697   | 9697   | بلدية أصيلة                 |
| Cercle d'Assilah                 | 995              | 995  | 2990   | 2990   | دائرة أصيلة                 |
| <b>Province Fahs Anjra</b>       | <b>620</b>       | <b>620</b>   | <b>2321</b>                                    | <b>2321</b>  | <b>إقليم الفحص أنجرة</b>    |
| Cercle el Fahs                   | 620              | 620  | 2321   | 2321   | دائرة الفحص                 |
| Cercle Anjra                     | -                | -  | -  | -  | دائرة أنجرة                 |
| <b>Province de Tétouan</b>       | <b>26855</b>     | <b>26855</b>   | <b>80094</b>                                   | <b>80094</b>   | <b>إقليم تطوان</b>          |
| Municipalité de Tétouan          | 21406            | 21406  | 65246  | 65246  | بلدية تطوان                 |
| Municipalité de Martil           | 4329             | 4329   | 11346  | 11346  | بلدية مرتيل                 |
| Municipalité d'Oued Laou         | 725              | 725  | 2471   | 2471   | بلدية وادي لو               |
| Cercle de Tétouan                | 395              | 395  | 1031   | 1031   | دائرة جبالة                 |
| Cercle de Jebala                 | -                | -  | -  | -  | دائرة تطوان                 |
| <b>Préfecture M'diq-Fnideq</b>   | <b>8995</b>      | <b>8995</b>  | <b>22692</b>                                   | <b>22692</b>   | <b>عمالة المضيق-الفنيدق</b> |
| Municipalité de M'diq            | 4732             | 4732   | 10847  | 10847  | بلدية المضيق                |
| Municipalité de Fnideq           | 4263             | 4263   | 11845  | 11845  | بلدية الفنيدق               |
| <b>Total</b>                     | <b>124913</b>    | <b>124913</b>  | <b>298189</b>                                  | <b>298189</b>  | <b>المجموع</b>              |

Source :Service Régional de Barid Al Maghrib (Tanger)

المصدر : المصلحة الجهوية لبريد المغرب (طنجة)

عمليات صندوق التوفير الوطني حسب الدوائر والبلديات: الإسترجاعات ، 2006  
 Tableau 6 : OPERATIONS DE LA CAISSE D'EPARGNE NATIONALE PAR MUNICIPALITE ET CERCLE: REMBOURSEMENTS;2006 : جدول 6

| Municipalité et Cercle           | العدد<br>Nombre  |  | القيمة بالآلاف الدراهم<br>Valeur (en 1000 Dhs) |   | البلديات/الدوائر            |
|----------------------------------|------------------|--|--|---|-----------------------------|
|                                  | المجموع<br>Total | منها الدفعات<br>الأولى<br>Dt, 1 <sup>er</sup><br>rembr.p | المجموع<br>Total                               | منها الدفعات<br>الأولى<br>Dt, 1 <sup>er</sup><br>.rembr |                             |
| <b>Province de Chefchaouen</b>   | <b>6955</b>      | <b>6955</b>  | <b>26803</b>                                   | <b>26803</b>  | <b>إقليم شفشاون</b>         |
| Municipalité de Chefchaouen      | 2511             | 2511   | 7329   | 7329  | بلدية شفشاون                |
| Cercle Bab Berred                | 2457             | 2457   | 9588   | 9588  | دائرة باب برد               |
| Cercle Bab Taza                  | 436              | 436  | 1779   | 1779  | دائرة باب تازة              |
| Cercle Bou Ahmed                 | 450              | 450  | 1714   | 1714  | دائرة بو احمد               |
| Cercle Moukrissat                | 1101             | 1101   | 6393   | 6393  | دائرة مقريصات               |
| <b>Province de Larache</b>       | <b>31790</b>     | <b>31790</b>   | <b>80520</b>                                   | <b>80520</b>  | <b>إقليم العرائش</b>        |
| Municipalité de Larache          | 19127            | 19127  | 45214  | 45214   | بلدية العرائش               |
| Municipalité de Ksar el Kèbir    | 10072            | 10072  | 27518  | 27518   | بلدية القصر الكبير          |
| Cercle Larache                   | 1628             | 1628   | 4850   | 4850  | دائرة العرائش               |
| Cercle Ksar el Kèbir             | 963              | 963  | 2938   | 2938  | دائرة القصر الكبير          |
| <b>Préfecture Tanger-Assilah</b> | <b>47730</b>     | <b>47730</b>   | <b>127061</b>                                  | <b>127061</b>   | <b>عمالة طنجة أصيلة</b>     |
| Arrondissement Tanger            | 23576            | 23576  | 67895  | 67895   | مقاطعة طنجة                 |
| Arrondissement Charf Souani      | 14689            | 14689  | 39018  | 39018   | مقاطعة الشرف السواني        |
| Arrondissement Charf Mghogha     | 3082             | 3082   | 5935   | 5935  | مقاطعة الشرف مغوغا          |
| Arrondissement Bni Makada        | 1251             | 1251   | 3305   | 3305  | مقاطعة بني مكادة            |
| Municipalité d' Assilah          | 4066             | 4066   | 8379   | 8379  | بلدية أصيلة                 |
| Cercle d'Assilah                 | 1066             | 1066   | 2529   | 2529  | دائرة أصيلة                 |
| <b>Province Fahs Anjra</b>       | <b>486</b>       | <b>486</b>   | <b>1107</b>                                    | <b>1107</b>   | <b>إقليم الفحص أنجرة</b>    |
| Cercle el Fahs                   | 486              | 486  | 1107   | 1107  | دائرة الفحص                 |
| Cercle Anjra                     | -                | -  | -  | -   | دائرة أنجرة                 |
| <b>Province de Tétouan</b>       | <b>27501</b>     | <b>27501</b>   | <b>67219</b>                                   | <b>67219</b>  | <b>إقليم تطوان</b>          |
| Municipalité de Tétouan          | 21890            | 21890  | 55138  | 55138   | بلدية تطوان                 |
| Municipalité de Martil           | 4683             | 4683   | 9626   | 9626  | بلدية مرتيل                 |
| Municipalité d'Oued Laou         | 597              | 597  | 1592   | 1592  | بلدية وادي لو               |
| Cercles de Tétouan               | 331              | 331  | 863  | 863   | دائرة تطوان                 |
| Cercle de Jebala                 | -                | -  | -  | -   | دائرة جبالة                 |
| <b>Préfecture M'diq-Fnideq</b>   | <b>7552</b>      | <b>7552</b>  | <b>17119</b>                                   | <b>17119</b>  | <b>عمالة المضيق-الفنيدق</b> |
| Municipalité de M'diq            | 4521             | 4521   | 8436   | 8436  | بلدية المضيق                |
| Municipalité de Fnideq           | 3031             | 3031   | 8683   | 8683  | بلدية الفنيدق               |
| <b>Total</b>                     | <b>122014</b>    | <b>122014</b>  | <b>319829</b>                                  | <b>319829</b>   | <b>المجموع</b>              |

Source :Service Régional de Barid Al Maghrib (Tanger)

المصدر: المصلحة الجهوية لبريد المغرب (طنجة)



## الحالات البريدية حسب الدوائر والبلديات ، 2006

Tableau 7 :

جدول 7 :

## MANDATS POSTES PAR MUNICIPALITES ET CERCLES , 2006

| Municipalité et Cercle           | الحالات المرسله<br>Mandats émis |  | الحالات التي تم أداؤها<br>Mandats payés |   | البلديات/الدوائر            |
|----------------------------------|---------------------------------|--|---|---|-----------------------------|
|                                  | العدد<br>Nombre                 | القيمة<br>بالآلاف الدراهم<br>Valeur<br>(en 1000 Dhs) | العدد<br>Nombre                         | القيمة<br>بالآلاف<br>الدراهم<br>Valeur<br>(en 1000 Dhs) |                             |
| <b>Province de Chefchaouen</b>   | <b>47321</b>                    | <b>1252</b>  | <b>7984</b>                             | <b>18643</b>  | <b>إقليم شفشاون</b>         |
| Municipalité de Chefchaouen      | 15665                           | 380  | 4696                                    | 11253   | بلدية شفشاون                |
| Cercle Bab Berred                | 17165                           | 474  | 2161                                    | 5124  | دائرة باب برد               |
| Cercle Bab Taza                  | 3652                            | 118  | 302                                     | 687   | دائرة باب تازة              |
| Cercle Bou Ahmed                 | 4249                            | 91   | 553                                     | 1100  | دائرة بو احمد               |
| Cercle Moukrissat                | 6590                            | 189  | 272                                     | 479   | دائرة مقرصات                |
| <b>Province de Larache</b>       | <b>46939</b>                    | <b>1033</b>  | <b>27859</b>                            | <b>51991</b>  | <b>إقليم العرائش</b>        |
| Municipalité de Larache          | 26322                           | 612  | 11544                                   | 22317   | بلدية العرائش               |
| Municipalité de Ksar el Kèbir    | 15743                           | 339  | 14522                                   | 26539   | بلدية القصر الكبير          |
| Cercle Larache                   | 1970                            | 27   | 714                                     | 1174  | دائرة العرائش               |
| Cercle Ksar el Kèbir             | 2904                            | 55   | 1079                                    | 1961  | دائرة القصر الكبير          |
| <b>Préfecture Tanger-Assilah</b> | <b>209159</b>                   | <b>4999</b>  | <b>33825</b>                            | <b>68493</b>  | <b>عمالة طنجة أصيلة</b>     |
| Arrondissement Tanger Medina     | 120332                          | 2800   | 15686                                   | 33400   | مقاطعة طنجة                 |
| Arrondissement Charf Souani      | 54977                           | 1450   | 9197                                    | 18390   | مقاطعة الشرف السواني        |
| Arrondissement Charf Moghogha    | 11584                           | 271  | 1202                                    | 2114  | مقاطعة الشرف مغوغا          |
| Arrondissement Bni makada        | 8763                            | 213  | 332                                     | 825   | مقاطعة بني مكادة            |
| Municipalité d' Assilah          | 11010                           | 234  | 6492                                    | 12146   | بلدية أصيلة                 |
| Cercle d'Assilah                 | 2493                            | 31   | 916                                     | 1618  | دائرة أصيلة                 |
| <b>Province Fahs Anjra</b>       | <b>3372</b>                     | <b>85</b>  | <b>47</b>                               | <b>65</b>   | <b>إقليم الفحص أنجرة</b>    |
| Cercle el Fahs                   | 3372                            | 85   | 47                                      | 65  | دائرة الفحص                 |
| Cercle Anjra                     | -                               | -  | -                                       | -   | دائرة أنجرة                 |
| <b>Province de Tétouan</b>       | <b>87173</b>                    | <b>1935</b>  | <b>36255</b>                            | <b>67573</b>  | <b>إقليم تطوان</b>          |
| Municipalité de Tétouan          | 66807                           | 1469   | 28890                                   | 53450   | بلدية تطوان                 |
| Municipalité de Martil           | 14645                           | 355  | 5859                                    | 10860   | بلدية مرتيل                 |
| Municipalité d'Oued Laou         | 4273                            | 88   | 1357                                    | 2988  | بلدية وادي لو               |
| Cercle de Jebala                 | -                               | -  | -                                       | -   | دائرة جبالة                 |
| Cercle de Tetouan                | 1448                            | 23   | 149                                     | 275   | دائرة تطوان                 |
| <b>Préfecture M'diq-Fnideq</b>   | <b>46445</b>                    | <b>1125</b>  | <b>7604</b>                             | <b>15262</b>  | <b>عمالة المضيق-الفنيدق</b> |
| Municipalité de M'diq            | 18287                           | 439  | 3749                                    | 7772  | بلدية المضيق                |
| Municipalité de Fnideq           | 28158                           | 686  | 3855                                    | 7490  | بلدية الفنيدق               |
| Cercle Jebala                    | -                               | -  | -                                       | -   | دائرة جبالة                 |
| <b>Total</b>                     | <b>440409</b>                   | <b>10429</b>   | <b>113574</b>                           | <b>222027</b>   | <b>المجموع</b>              |

Source :Service Régional de Barid Al Maghrib (Tanger)

المصدر: المصلحة الجهوية لبريد المغرب (طنجة)

Tableau 8 : **شبكة الخطوط الهاتفية والأنترنيت حسب البلديات والدوائر 2000**  
**PARC DES LIGNES TELEPHONIQUES ET INTERNET**  
**SELON LES MUNICIPALITES ET CERCLES, 2000** : جدول 8

| Municipalité et Cercle         | الخطوط القارة           |                        |                  | الخطوط المتنقلة<br>Lignes mobiles | مجموع المشتركين<br>Total Abonnés | المشتركون بالأنترنيت<br>Abonnés Internet | البلديات والدوائر    |
|--------------------------------|-------------------------|------------------------|------------------|-----------------------------------|----------------------------------|--|----------------------|
|                                | Lignes fixes            |                        |                  |                                   |                                  |  |                      |
|                                | الخواص<br>Résidentielle | المهنية<br>.Profession | المجموع<br>Total |                                   |                                  |  |                      |
| <b>Province de Chefchaouen</b> | ...                     | ...                    | <b>3351</b>      | ...                               | <b>3351</b>                      | <b>61</b>                                | <b>إقليم شفشاون</b>  |
| M. de Chefchaouen              | ...                     | ...                    | 2127             | ...                               | 2127                             | 61                                       | بلدية شفشاون         |
| Cercle Bab Taza                | ...                     | ...                    | 265              | ...                               | 265                              | -  | دائرة باب تازة       |
| Cercle Bab Beret               | ...                     | ...                    | 545              | ...                               | 545                              | -  | دائرة باب برد        |
| Cercle Bou Ahmed               | ...                     | ...                    | 141              | ...                               | 141                              | -  | دائرة بو احمد        |
| Cercle Moukrissat              | ...                     | ...                    | 273              | ...                               | 273                              | -  | دائرة مقريصات        |
| <b>Province de Larache</b>     | ...                     | ...                    | <b>13592</b>     | <b>59118</b>                      | <b>72710</b>                     | <b>113</b>                               | <b>إقليم العرائش</b> |
| Municipalité de Larache        | ...                     | ...                    | 7332             | 37352                             | 44684                            | 93                                       | بلدية العرائش        |
| Mun. de Ksar el Kèbir          | ...                     | ...                    | 5744             | 21766                             | 27510                            | 20                                       | بلدية القصر الكبير   |
| Cercle Ksar el Kèbir           | ...                     | ...                    | 232              | -                                 | 232                              | -  | دائرة القصر الكبير   |
| Cercle Larache                 | ...                     | ...                    | 284              | -                                 | 284                              | -  | دائرة العرائش        |
| <b>Wilaya de Tanger</b>        | <b>35169</b>            | <b>13418</b>           | <b>48587</b>     | <b>9934</b>                       | <b>58521</b>                     | <b>1074</b>                              | <b>ولاية طنجة</b>    |
| Communauté Urb. Tange          | 23486                   | 10560                  | 34046            | 9903                              | 43949                            | 1074                                     | بلدية طنجة           |
| Municipalité d' Assilah        | 1755                    | 265                    | 2020             | 31                                | 2051                             | -  | بلدية أصيلة          |
| Municipalité Bni Makad         | 9528                    | 2523                   | 12051            | -                                 | 12051                            | -  | بلدية بني مكادة      |
| Cercle El Fahs                 | 70                      | 3                      | 73               | -                                 | 73                               | -  | دائرة الفحص          |
| Cercle D'Assilah               | 330                     | 67                     | 397              | -                                 | 397                              | -  | دائرة أصيلة          |
| <b>Province de Tétouan</b>     | ...                     | ...                    | <b>33468</b>     | <b>79664</b>                      | <b>113132</b>                    | ...                                      | <b>إقليم تطوان</b>   |
| Municipalité S Mandri          | ...                     | ...                    | 13378            | ...                               | 13378                            | ...                                      | بلدية سيدي المنظري   |
| Municipalité Al Azhar          | ...                     | ...                    | 12949            | ...                               | 12949                            | ...                                      | بلدية الأزهر         |
| Municipalité de Martil         | ...                     | ...                    | 2512             | ...                               | 2512                             | ...                                      | بلدية مرتيل          |
| Municipalité de M'diq          | ...                     | ...                    | 1869             | ...                               | 1869                             | ...                                      | بلدية المضيق         |
| Municipalité de Fnideq         | ...                     | ...                    | 2155             | ...                               | 2155                             | ...                                      | بلدية الفنيدق        |
| Municipalité d' Oued Lac       | ...                     | ...                    | 87               | ...                               | 87                               | ...                                      | بلدية وادي لو        |
| Cercle de Jebala               | ...                     | ...                    | 282              | ...                               | 282                              | ...                                      | دائرة جبالة          |
| Cercle de Tetouan              | ...                     | ...                    | 236              | ...                               | 236                              | ...                                      | دائرة تطوان          |
| <b>Total</b>                   | <b>35169</b>            | <b>13418</b>           | <b>98998</b>     | <b>148716</b>                     | <b>247714</b>                    | <b>1248</b>                              | <b>المجموع</b>       |

Source :Délégations Provinciales d'Itissalat Al Maghrib

المصدر: المندوبيات الإقليمية لإتصالات المغرب

شبكة الهاتف العمومي حسب البلديات والدوائر، 2000  
 Tableau 9 : **PARC DU TELEPHONE PUBLIC SELON LES MUNICIPALITES ET CERCLES, 2000** : جدول 9

| Communes                       | الهاتف العمومي      |                       |                  | مخدع هاتفي<br>Télé-<br>boutiques | أكشاك هاتفية<br>Télé-<br>kiosques | الوكالات<br>التجارية<br>Agences<br>commer. | البلديات والدوائر    |
|--------------------------------|---------------------|-----------------------|------------------|----------------------------------|-----------------------------------|--|----------------------|
|                                | Taxiphones          |                       |                  |                                  |                                   |  |                      |
|                                | بالنقود<br>à pièces | بالبطاقات<br>à cartes | المجموع<br>Total |                                  |                                   |  |                      |
| <b>Province de Chefchaouen</b> | -                   | <b>34</b>             | <b>34</b>        | <b>74</b>                        | <b>4</b>                          | <b>1</b>                                   | <b>إقليم شفشاون</b>  |
| Mun. de Chefchaouen            | -                   | 29                    | 29               | 22                               | 3                                 | 1  | بلدية شفشاون         |
| Cercle Bab Taza                | -                   | 3                     | 3                | 12                               | 1                                 | -  | دائرة باب تازة       |
| Cercle Bab Beret               | -                   | 2                     | 2                | 26                               | -                                 | -  | دائرة باب برد        |
| Cercle Bou Ahmed               | -                   | -                     | -                | 6                                | -                                 | -  | دائرة بو أحمد        |
| Cercle Moukrissat              | -                   | -                     | -                | 8                                | -                                 | -  | دائرة مقريصات        |
| <b>Province de Larache</b>     | -                   | <b>57</b>             | <b>57</b>        | <b>201</b>                       | <b>6</b>                          | <b>3</b>                                   | <b>إقليم العرائش</b> |
| Municipalité de Larache        | -                   | 37                    | 37               | 83                               | 3                                 | 2  | بلدية العرائش        |
| Mun. de Ksar el Kébir          | -                   | 19                    | 19               | 93                               | 3                                 | 1  | بلدية القصر الكبير   |
| Cercle Larache                 | -                   | 1                     | 1                | 14                               | -                                 | -  | دائرة العرائش        |
| Cercle Ksar el Kébir           | -                   | -                     | -                | 11                               | -                                 | -  | دائرة القصر الكبير   |
| <b>Wilaya de Tanger</b>        | <b>51</b>           | <b>58</b>             | <b>109</b>       | <b>470</b>                       | <b>29</b>                         | <b>7</b>                                   | <b>ولاية طنجة</b>    |
| Municipalité de Tanger         | 22                  | 19                    | 41               | 108                              | 7                                 | 3  | بلدية طنجة           |
| Municipalité de Charf          | 16                  | 34                    | 50               | 161                              | 7                                 | 2  | بلدية الشرف          |
| Municipalité d' Assilah        | 2                   | 1                     | 3                | 28                               | 4                                 | 1  | بلدية أصيلة          |
| Municipalité Bni Makad         | 5                   | 2                     | 7                | 150                              | 11                                | 1  | بلدية بني مكادة      |
| Cercle El Fahs                 | -                   | -                     | -                | 5                                | -                                 | -  | دائرة الفحص          |
| Cercle d'Assilah               | 6                   | 2                     | 8                | 18                               | -                                 | -  | دائرة أصيلة          |
| <b>Province de Tétouan</b>     | <b>60</b>           | <b>21</b>             | <b>81</b>        | <b>317</b>                       | <b>25</b>                         | <b>4</b>                                   | <b>إقليم تطوان</b>   |
| Municipalité S Mandri          | 11                  | 3                     | 14               | 100                              | 9                                 | 1  | بلدية سيدي المنظري   |
| Municipalité Al Azhar          | 11                  | 6                     | 17               | 101                              | 5                                 | 2  | بلدية الأزهر         |
| Municipalité de Martil         | 14                  | 2                     | 16               | 36                               | 6                                 | -  | بلدية مرتيل          |
| Municipalité de M'diq          | 13                  | 3                     | 16               | 35                               | 1                                 | -  | بلدية المضيق         |
| Municipalité de Fnideq         | 4                   | 2                     | 6                | 43                               | 4                                 | 1  | بلدية الفنيدق        |
| Municipalité d' Oued Lac       | 5                   | 5                     | 10               | 2                                | -                                 | -  | بلدية وادي لو        |
| Cercle de Jebala               | 2                   | -                     | 2                | -                                | -                                 | -  | دائرة جبالة          |
| Cercle de Tetouan              | -                   | -                     | -                | -                                | -                                 | -  | دائرة تطوان          |
| <b>Total</b>                   | <b>111</b>          | <b>170</b>            | <b>281</b>       | <b>1062</b>                      | <b>64</b>                         | <b>15</b>                                  | <b>المجموع</b>       |

Source :Délégations Provinciales d'Itissalat Al Maghrib

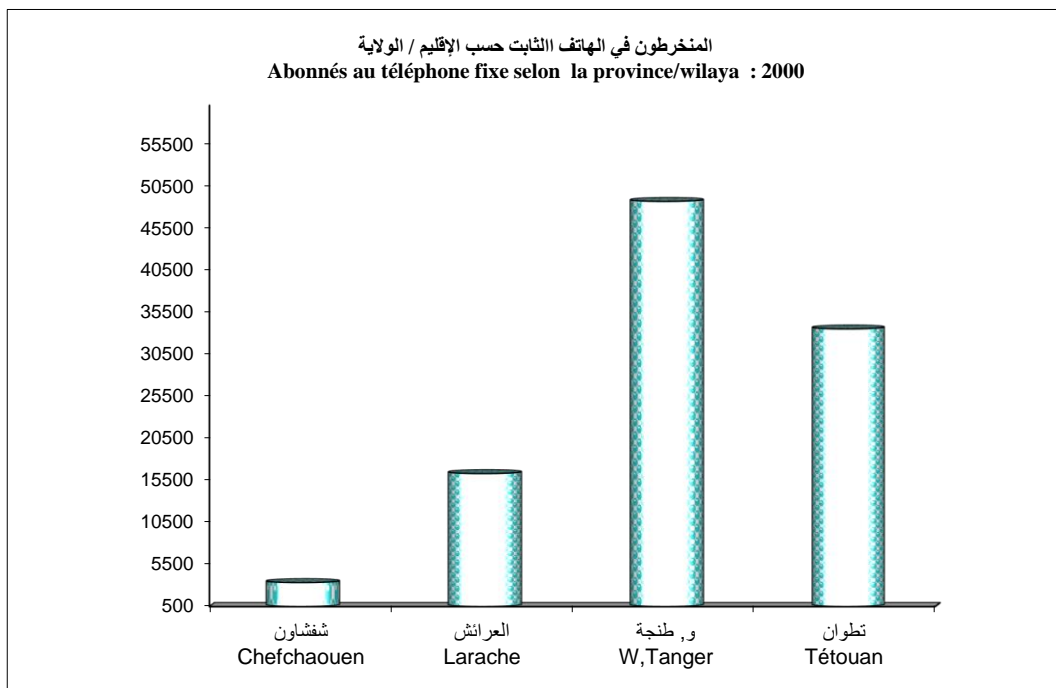
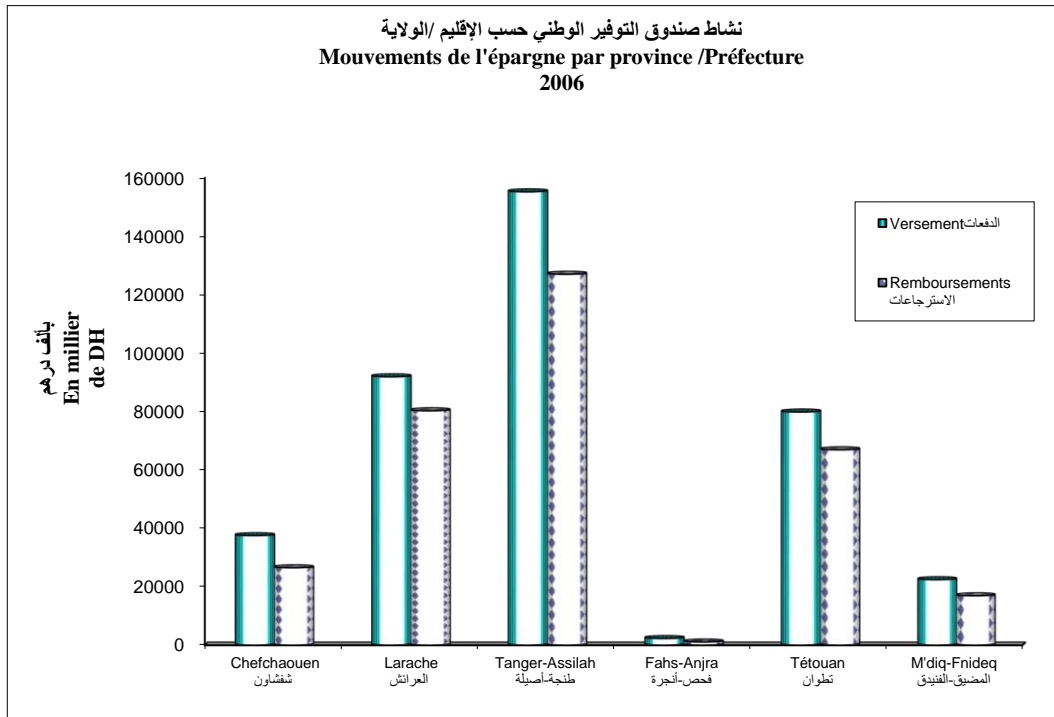
المصدر: المندوبيات الإقليمية لإتصالات المغرب

شبكة المشاركين في الخدمات التكميلية حسب الإقليم والولاية، 2000  
 Tableau 10 : **PARC DES ABONNEES AUX SERVICE CONFORT SELON LA PROVINCE/ WILAYA , 2000** : جدول 10

| Type de Services             | المجموع               |                    |                        |                  | نوع الخدمات |                            |
|------------------------------|-----------------------|--------------------|------------------------|------------------|-------------|----------------------------|
|                              | شفشاون<br>Chefchaouen | العرائش<br>Larache | ولاية طنجة<br>W.Tanger | تطوان<br>Tétouan |             |                            |
| Facturation détaillée        | 476                   | 909                | 2251                   | 6645             | 10281       | الفاتورة المفصلة           |
| Service restreint recommandé | 100                   | 357                | 599                    | 986              | 2042        | الخدمة المحدودة بالتحكم    |
| Transfert d'appel            | 73                    | 86                 | 213                    | 107              | 479         | تحويل المكالمات            |
| Appel en instance            | 46                    | 46                 | 61                     | 63               | 216         | إشعار بمكالمة قيد الانتظار |
| Conférence à trois           | 34                    | 38                 | 54                     | 53               | 179         | التحاور الثلاثي            |
| Numérotation abrégée         | 1                     | -                  | 5                      | -                | 6           | الترقيم المختصر            |
| Appel privilégié             | -                     | -                  | -                      | -                | -           | المكالمات ذات الإمتياز     |

Source :Délégations Provinciales d'Itissalat Al Maghrib

المصدر: المندوبيات الإقليمية لإتصالات المغرب



|             |  |          |
|-------------|--|----------|
| Tableau 1 : | التجهيزات السياحية حسب النوع والإقليم أو الولاية ، 2007<br>INFRASTRUCTURE TOURISTIQUE SELON LA CATEGORIE ET LA PROVINCE, 2007  | جدول 1 : |
| Tableau 2 : | وكالات الأسفار وشركات النقل الجوي حسب المدينة ، 2004<br>AGENCES DE VOYAGES ET COMPAGNIES DE TRANSPORT AERIEN SELON LA VILLE, 2004  | جدول 2 : |
| Tableau 3 : | المسافرون بنقط العبور<br>VOYAGEURS CONTROLES AUX FRONTIERES DE LA REGION   | جدول 3 : |
| Tableau 4 : | السياح الوافدون حسب الجنسية والإقليم/الولاية : الفنادق المصنفة ، 2007<br>ARRIVEES TOURISTIQUES SELON LA NATIONALITE DU TOURISTE ET LA PROVINCE/WILAYA: HOTELS CLASSES, 2007                  | جدول 4 : |
| Tableau 5 : | عدد الليالي السياحية حسب نوع الفنادق والإقليم/الولاية ، 2007<br>NUITEES TOURISTIQUES PAR CATEGORIE D'HOTELS E T PAR PROVINCE/WILAYA , 2007   | جدول 5 : |
| Tableau 6 : | الليالي السياحية حسب جنسية السائح والإقليم أو الولاية : الفنادق المصنفة، 2007<br>NUITEES TOURISTIQUES SELON LA NATIONALITE DU TOURISTE ET LA PROVINCE/WILAYA: HOTELS CLASSES, 2007           | جدول 6 : |
| Tableau 7 : | الليالي السياحية حسب جنسية السائح والإقليم أو الولاية : الفنادق الغير المصنفة، 2007<br>NUITEES TOURISTIQUES SELON LA NATIONALITE DU TOURISTE ET LA PROVINCE/WILAYA: HOTELS NON CLASSES, 2007 | جدول 7 : |

## التجهيزات السياحية حسب النوع والإقليم أو العمالة، 2007

Tableau 1 :

## INFRASTRUCTURE TOURISTIQUE SELON LA CATEGORIE ET LA PROVINCE, 2007

جدول 1:

| Gatégorie                                | شفشاون<br>Chefchaouen | الفحص أنجرة<br>Fahs Anjra | العرانش<br>Larache | المضيق الفنيق<br>M'Diq<br>Fnideq | طنجة-أصيلة<br>Tanger-<br>Assilah | تطوان<br>Tétouan | المجموع<br>Total | النوع                        |
|--|-----------------------|---------------------------|--------------------|----------------------------------|----------------------------------|------------------|------------------|------------------------------|
| <b>1 Etoile</b>                          |                       |                           |                    |                                  |                                  |                  |                  | <b>نجمة واحدة</b>            |
| Hôtels                                   | 2                     | -                         | 1                  | 1                                | 11                               | 1                | <b>16</b>        | الفنادق                      |
| Lits                                     | 84                    | -                         | 36                 | 58                               | 601                              | 86               | <b>865</b>       | الأسرة                       |
| <b>2 Etoiles</b>                         |                       |                           |                    |                                  |                                  |                  |                  | <b>نجمتان</b>                |
| Hôtels                                   | 2                     | -                         | 2                  | 2                                | 9                                | 4                | <b>19</b>        | الفنادق                      |
| Lits                                     | 114                   | -                         | 128                | 126                              | 811                              | 238              | <b>1417</b>      | الأسرة                       |
| <b>3 Etoiles</b>                         |                       |                           |                    |                                  |                                  |                  |                  | <b>3 نجوم</b>                |
| Hôtels                                   | 1                     | 1                         | -                  | 3                                | 10                               | 4                | <b>19</b>        | الفنادق                      |
| Lits                                     | 184                   | 234                       | -                  | 450                              | 2721                             | 276              | <b>3865</b>      | الأسرة                       |
| <b>4 Etoiles</b>                         |                       |                           |                    |                                  |                                  |                  |                  | <b>4 نجوم</b>                |
| Hôtels                                   | 1                     | -                         | -                  | 2                                | 6                                | 1                | <b>10</b>        | الفنادق                      |
| Lits                                     | 68                    | -                         | -                  | 364                              | 1320                             | 152              | <b>1904</b>      | الأسرة                       |
| <b>5 Etoiles</b>                         |                       |                           |                    |                                  |                                  |                  |                  | <b>5 نجوم</b>                |
| Hôtels                                   | -                     | -                         | -                  | 1                                | 2                                | -                | <b>3</b>         | الفنادق                      |
| Lits                                     | -                     | -                         | -                  | 238                              | 760                              | -                | <b>998</b>       | الأسرة                       |
| <b>Villages de Vacances Touristiques</b> |                       |                           |                    |                                  |                                  |                  |                  | <b>قرى الإصطياف</b>          |
| Hôtels                                   | -                     | -                         | -                  | 1                                | -                                | 1                | <b>2</b>         | الفنادق                      |
| Lits                                     | -                     | -                         | -                  | 895                              | -                                | 663              | <b>1558</b>      | الأسرة                       |
| <b>Résidences touristiques</b>           |                       |                           |                    |                                  |                                  |                  |                  | <b>الإقامات السياحية</b>     |
| Hôtels                                   | -                     | -                         | -                  | -                                | 7                                | -                | <b>7</b>         | الفنادق                      |
| Lits                                     | -                     | -                         | -                  | -                                | 646                              | -                | <b>646</b>       | الأسرة                       |
| <b>Maison d'hôtes</b>                    |                       |                           |                    |                                  |                                  |                  |                  | <b>دور الضيافة</b>           |
| Nombre                                   | -                     | 1                         | -                  | -                                | 12                               | 1                | <b>14</b>        | العدد                        |
| Lits                                     | -                     | 10                        | -                  | -                                | 198                              | 8                | <b>216</b>       | الأسرة                       |
| <b>Gîte</b>                              |                       |                           |                    |                                  |                                  |                  |                  | <b>ملجأ</b>                  |
| Nombre                                   | 9                     | -                         | -                  | -                                | 1                                | 2                | <b>12</b>        | العدد                        |
| Lits                                     | 72                    | -                         | -                  | -                                | 20                               | 28               | <b>120</b>       | الأسرة                       |
| <b>Pension ou Auberge</b>                |                       |                           |                    |                                  |                                  |                  |                  | <b>فندق عائلي أو نزل</b>     |
| Nombre                                   | 1                     | -                         | -                  | -                                | 2                                | -                | <b>3</b>         | العدد                        |
| Lits                                     | 26                    | -                         | -                  | -                                | 42                               | -                | <b>68</b>        | الأسرة                       |
| <b>Hôtels Classés</b>                    |                       |                           |                    |                                  |                                  |                  |                  | <b>الفنادق المصنفة</b>       |
| Hôtels                                   | 16                    | 2                         | 3                  | 10                               | 60                               | 14               | <b>105</b>       | الفنادق                      |
| Lits                                     | 548                   | 244                       | 164                | 2131                             | 7119                             | 1451             | <b>11657</b>     | الأسرة                       |
| <b>Hôtels non Classés</b>                |                       |                           |                    |                                  |                                  |                  |                  | <b>الفنادق الغير المصنفة</b> |
| Hôtels                                   | 35                    | -                         | 26                 | 11                               | 87                               | 55               | <b>214</b>       | الفنادق                      |
| Lits                                     | 833                   | -                         | 604                | 262                              | 3862                             | 1665             | <b>7226</b>      | الأسرة                       |
| <b>Camping</b>                           |                       |                           |                    |                                  |                                  |                  |                  | <b>المخيمات</b>              |
| Nombre                                   | ...                   | -                         | ...                | ...                              | ...                              | ...              | ...              | العدد                        |
| capacité                                 | ...                   | -                         | ...                | ...                              | ...                              | ...              | ...              | الطاقة الإيوانية             |

Source : Délégations Provinciales du Département du Tourisme

المصدر: المندوبيات الإقليمية لقطاع السياحة

وكالات الأسفار وشركات النقل الجوي حسب المدينة ، 2004  
 Tableau 2 : AGENCES DE VOYAGES ET COMPAGNIES DE TRANSPORT AERIEN  
 جدول 2 : SELON LA VILLE, 2004

| VILLE        | وكالات الأسفار<br>Agences de<br>Voyage | شركات النقل الجوي<br>Compagnies de<br>transport aerien | المدينة        |
|--------------|--|--|----------------|
| Chefchaouen  | 1                                      | -  | شفشاون         |
| Larache      | 1                                      | -  | العرانش        |
| Tanger       | 39                                     | 3  | طنجة           |
| Assilah      | ...                                    | -  | أصيلة          |
| Tétouan      | 5                                      | 1  | تطوان          |
| <b>Total</b> | <b>46</b>                              | <b>4</b>   | <b>المجموع</b> |

Source : Délégations Provinciales du Département du Tourisme

المصدر : المندوبيات الإقليمية لقطاع السياحة

المسافرون بنقط العبور  
 Tableau 3 : VOYAGEURS CONTROLES AUX FRONTIERES DE LA REGION  
 جدول 3:

| Points de passage   | 2000           | 2001           | 2002           | 2003           | 2004           | نقط العبور       |
|---------------------|----------------|----------------|----------------|----------------|----------------|------------------|
| <b>Entrées</b>      | <b>3015868</b> | <b>3178648</b> | <b>2907964</b> | <b>3066668</b> | <b>3381860</b> | <b>القادمون</b>  |
| * Bab Sebta         | 1556342        | 1794806        | 1625886        | 1537861        | 1538015        | * باب سبتة       |
| *Tanger Port        | 1357102        | 1285778        | 1282078        | 1434174        | 1746925        | * طنجة الميناء   |
| *Tanger Ibn Batouta | 102424         | 98064          | 97455          | 94633          | 96920          | * طنجة ابن بطوطة |
| <b>Sorties</b>      | <b>2903298</b> | <b>3126656</b> | <b>3009706</b> | <b>1804952</b> | <b>3378194</b> | <b>المغادرون</b> |
| * Bab Sebta         | 1561462        | 1780864        | 1608796        | 1565085        | 1573756        | * باب سبتة       |
| *Tanger Port        | 1239004        | 1244989        | 1297273        | 1379984        | 1704196        | * طنجة الميناء   |
| *Tanger Ibn Batouta | 102832         | 100803         | 103637         | 101883         | 100242         | * طنجة ابن بطوطة |

Source : Direction générale de la sûreté nationale

المصدر : الإدارة العامة للأمن الوطني

السائح الوافدون حسب الجنسية والإقليم / الولاية : الفنادق المصنفة ، 2007  
 Tableau 4 : ARRIVEES TOURISTIQUES SELON LA NATIONALITE DU TOURISTE ET LA PROVINCE/WILAYA: HOTELS CLASSES, 2007  
 جدول 4 :

| Nationalité                | شفشاون<br>Chefchaouen | العرانش<br>Larache | المضيق الفنيق<br>M'Diq<br>Fnideq | وطنجة<br>W.Tanger | تطوان<br>Tétouan | المجموع<br>Total | الجنسية                   |
|----------------------------|-----------------------|--------------------|----------------------------------|-------------------|------------------|------------------|---------------------------|
| <b>Européens</b>           | <b>12231</b>          | <b>3548</b>        | <b>22472</b>                     | <b>163367</b>     | <b>15557</b>     | <b>217175</b>    | <b>الأوروبيون</b>         |
| Français                   | 2837                  | 1515               | 8852                             | 30172             | 7428             | <b>50804</b>     | الفرنسيون                 |
| Espagnols                  | 6081                  | 1384               | 6167                             | 66949             | 4576             | <b>85157</b>     | الإسبانيون                |
| Anglais                    | 691                   | 183                | 2469                             | 13369             | 304              | <b>17016</b>     | الإنجليزيون               |
| Allemands                  | 375                   | 91                 | 418                              | 7202              | 260              | <b>8346</b>      | الألمانيون                |
| Italiens                   | 387                   | 97                 | 315                              | ...               | 387              | <b>1186</b>      | الإيطاليون                |
| Portugais                  | 719                   | 55                 | 2212                             | 5300              | 685              | <b>8971</b>      | البرتغاليون               |
| Hollandais                 | 654                   | 138                | 273                              | ...               | 307              | <b>1372</b>      | الهولنديون                |
| Belges                     | 191                   | 45                 | 1279                             | ...               | 1129             | <b>2644</b>      | البلجيكيون                |
| Suisses                    | 148                   | 11                 | 311                              | ...               | 270              | <b>740</b>       | السويسريون                |
| Autres                     | 148                   | 29                 | 176                              | 40375             | 211              | <b>40939</b>     | جنسيات أخرى               |
| <b>Américains</b>          | <b>774</b>            | <b>38</b>          | <b>336</b>                       | <b>7391</b>       | <b>876</b>       | <b>9415</b>      | <b>الأمريكيون</b>         |
| Américains (U.S.A)         | 696                   | 24                 | 212                              | 7391              | 706              | <b>9029</b>      | الأمريكيون (و م أ)        |
| Canadiens                  | 78                    | 14                 | 124                              | ...               | 170              | <b>386</b>       | الكنديون                  |
| <b>Arabes</b>              | <b>107</b>            | <b>50</b>          | <b>571</b>                       | <b>6389</b>       | <b>379</b>       | <b>7496</b>      | <b>العرب</b>              |
| Saoudiens                  | 29                    | 5                  | 100                              | ...               | 64               | <b>198</b>       | السعوديون                 |
| Tunisiens                  | 10                    | 10                 | 67                               | ...               | 60               | <b>147</b>       | التونسيون                 |
| Algeriens                  | 11                    | 7                  | 148                              | ...               | 103              | <b>269</b>       | الجزائريون                |
| Egyptiens                  | 5                     | 2                  | 45                               | ...               | 46               | <b>98</b>        | المصريون                  |
| Mauritaniens               | 3                     | 2                  | 9                                | ...               | 8                | <b>22</b>        | الموريطانيون              |
| Autres                     | 49                    | 24                 | 202                              | ...               | 98               | <b>373</b>       | جنسيات أخرى               |
| <b>Autres nationalités</b> | <b>2252</b>           | <b>119</b>         | <b>866</b>                       | <b>7572</b>       | <b>1023</b>      | <b>11832</b>     | <b>الجنسيات الأخرى</b>    |
| Africains                  | -                     | -                  | -                                | -                 | -                | -                | الإفريقيون                |
| Japonais                   | 135                   | 16                 | 89                               | 7572              | 57               | <b>7869</b>      | اليابانيون                |
| Russes                     | 20                    | 8                  | 97                               | ...               | 91               | <b>216</b>       | الروسيون                  |
| Autres                     | 2097                  | 95                 | 680                              | ...               | 875              | <b>3747</b>      | جنسيات أخرى               |
| <b>Marocains</b>           | <b>10960</b>          | <b>3042</b>        | <b>39998</b>                     | <b>202586</b>     | <b>23451</b>     | <b>280037</b>    | <b>المغاربة</b>           |
| Marocains R. à l'étranger  | 92                    |                    | 409                              | 5894              | 48               | <b>6443</b>      | المغاربة المقيمون بالخارج |
| <b>Total Général</b>       | <b>26416</b>          | <b>6797</b>        | <b>64652</b>                     | <b>393199</b>     | <b>41334</b>     | <b>532398</b>    | <b>المجموع</b>            |

Source : Délégations Provinciales du Département du Tourisme

المصدر : المندوبيات الإقليمية لقطاع السياحة



عدد الليالي السياحية حسب نوع الفنادق والإقليم / الولاية، 2007  
 Tableau 5 : NUITÉES TOURISTIQUES PAR CATEGORIE D'HOTELS ET PAR PROVINCE/WILAYA , 2007 : جدول 5 :

| Catégorie                 | شفشاون         | العرائش      | المضيق الفينيق | وطنجة          | تطوان          | المجموع          | النوع                       |
|---------------------------|----------------|--------------|----------------|----------------|----------------|------------------|-----------------------------|
|                           | Chefchaouen    | Larache      | M'Diq Fnideq   | W. Tanger      | Tétouan        | Total            |                             |
| <b>Hotels</b>             |                |              |                |                |                |                  | <b>فنادق</b>                |
| 1 Etoile                  | 3924           | 225          | 5157           | 36408          | 5094           | 50808            | نجمة واحدة                  |
| 2 Etoiles                 | 7042           | 9279         | 4960           | 72 523         | 19779          | 28416            | نجمتان                      |
| 3 Etoiles                 | 12374          | -            | 28416          | 301 270        | 12969          | 355029           | 3 نجوم                      |
| 4 Etoiles                 | 12846          | -            | 40164          | 228 011        | 24035          | 305056           | 4 نجوم                      |
| 5 Etoiles                 | -              | -            | 28188          | 110360         | -              | 138548           | 5 نجوم                      |
| Résidences touristiques   | -              | -            | -              | 10427          | -              | 10427            | الإقامات السياحية           |
| V. de Vacan. Touristiques | -              | -            | 72476          | -              | 53465          | 125941           | القرى السياحية              |
| Total Hôtels Classés      | 38626          | 9504         | 179 361        | 768 507        | 116 023        | 1112021          | مجموع الفنادق المصنفة       |
| Hôtels non Classés        | 65 940         | ...          | 3799           | ...            | 146 289        | ...              | مجموع الفنادق الغير المصنفة |
| <b>Total</b>              | <b>104 566</b> | <b>9 504</b> | <b>183 160</b> | <b>768 507</b> | <b>262 312</b> | <b>1 112 021</b> | <b>المجموع</b>              |

Source : Délégations Provinciales du Département du Tourisme

المصدر : المندوبيات الإقليمية لقطاع السياحة

الليالي السياحية حسب جنسية السائح والإقليم أو الولاية : الفنادق المصنفة، 2007  
 Tableau 6 : NUITÉES TOURISTIQUES SELON LA NATIONALITE DU TOURISTE ET LA PROVINCE/WILAYA: HOTELS CLASSES, 2007 : جدول 6 :

| Nationalité                      | شفشاون       | العرائش     | المضيق الفينيق | وطنجة         | تطوان         | المجموع        | الجنسيات                  |
|----------------------------------|--------------|-------------|----------------|---------------|---------------|----------------|---------------------------|
|                                  | Chefchaouen  | Larache     | M'Diq Fnideq   | W. Tanger     | Tétouan       | Total          |                           |
| <b>Européens</b>                 | <b>18054</b> | <b>5464</b> | <b>90493</b>   | <b>343677</b> | <b>65918</b>  | <b>523606</b>  | <b>الأوروبيون</b>         |
| Français                         | 3707         | 1993        | 50379          | 71598         | 41344         | 169021         | الفرنسيون                 |
| Espagnols                        | 9424         | 2294        | 10149          | 138205        | 8055          | 168127         | الإسبانيون                |
| Anglais                          | 1194         | 253         | 6310           | 28984         | 1292          | 38033          | الإنجليزيون               |
| Allemands                        | 526          | 123         | 1051           | 15252         | 476           | 17428          | الألمانيون                |
| Italiens                         | 572          | 253         | 928            | ...           | 1177          | 2930           | الإيطاليون                |
| Belges                           | 253          | 112         | 10273          | ...           | 8478          | 19116          | البلجيكيون                |
| Hollandais                       | 1029         | 303         | 603            | ...           | 922           | 2857           | الهولنديون                |
| Suisses                          | 196          | 22          | 795            | ...           | 1685          | 2698           | السويسريون                |
| Portugais                        | 972          | 73          | 9735           | 12166         | 1993          | 24939          | البرتغاليون               |
| Autres                           | 181          | 38          | 270            | 77472         | 496           | 78457          | جنسيات أخرى               |
| <b>Américains</b>                | <b>1219</b>  | <b>61</b>   | <b>840</b>     | <b>13468</b>  | <b>2023</b>   | <b>17611</b>   | <b>الأمريكيون</b>         |
| Américains (U.S.A)               | 1123         | 40          | 524            | 13468         | 1557          | 16712          | الأمريكيون (و م أ)        |
| Canadiens                        | 96           | 21          | 316            | ...           | 466           | 899            | الكنديون                  |
| <b>Arabes</b>                    | <b>157</b>   | <b>95</b>   | <b>1260</b>    | <b>18185</b>  | <b>786</b>    | <b>20483</b>   | <b>العرب</b>              |
| Saoudiens                        | 37           | 6           | 327            | ...           | 142           | 512            | السعوديون                 |
| Tunisiens                        | 13           | 25          | 145            | ...           | 153           | 336            | التونسيون                 |
| Algeriens                        | 20           | 23          | 216            | ...           | 181           | 440            | الجزائريون                |
| Egyptiens                        | 7            | 4           | 176            | ...           | 100           | 287            | المصريون                  |
| Mauritaniens                     | 3            | 3           | 9              | ...           | 9             | 24             | الموريطانيون              |
| Autres                           | 77           | 34          | 387            | ...           | 201           | 699            | جنسيات أخرى               |
| <b>Autres nationalités</b>       | <b>2694</b>  | <b>191</b>  | <b>1980</b>    | <b>8782</b>   | <b>2447</b>   | <b>16094</b>   | <b>الجنسيات الأخرى</b>    |
| Africains                        | -            | -           | -              | -             | -             | -              | الإفريقيون                |
| Japonais                         | 205          | 22          | 256            | 8782          | 125           | 9390           | اليابانيون                |
| Russes                           | 43           | 20          | 146            | ...           | 124           | 333            | الروسيون                  |
| Autres                           | 2446         | 149         | 1578           | ...           | 2198          | 6371           | جنسيات أخرى               |
| <b>Marocains</b>                 | <b>16321</b> | <b>3693</b> | <b>84367</b>   | <b>375916</b> | <b>44787</b>  | <b>525084</b>  | <b>المغاربة</b>           |
| Marocains résidents à l'étranger | 181          | -           | 421            | 8479          | 62            | 9143           | المغاربة المقيمون بالخارج |
| <b>Total Général</b>             | <b>38626</b> | <b>9504</b> | <b>179361</b>  | <b>768507</b> | <b>116023</b> | <b>1112021</b> | <b>المجموع العام</b>      |

Source : Délégations Provinciales du Département du Tourisme

المصدر : المندوبيات الإقليمية لقطاع السياحة

الليالي السياحية حسب جنسية السائح والإقليم أو الولاية : الفنادق الغير المصنفة، 2007

Tableau 7 :

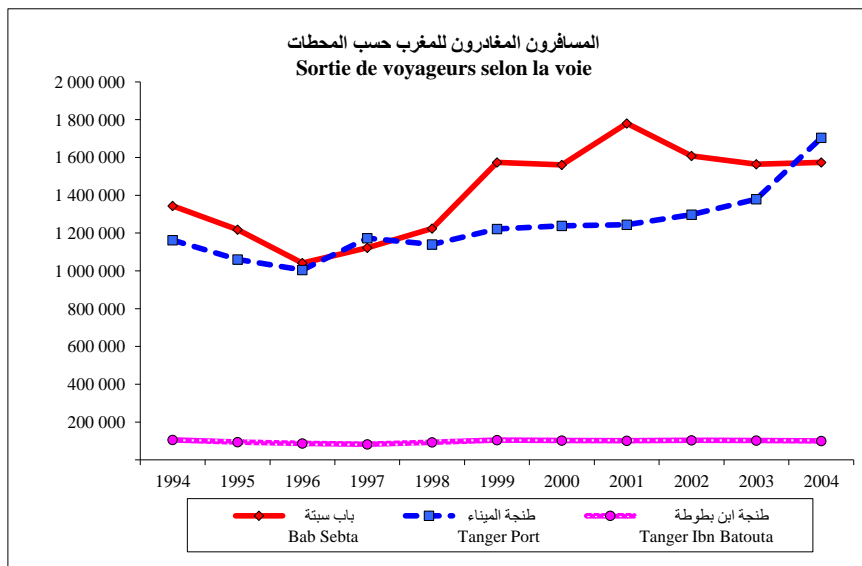
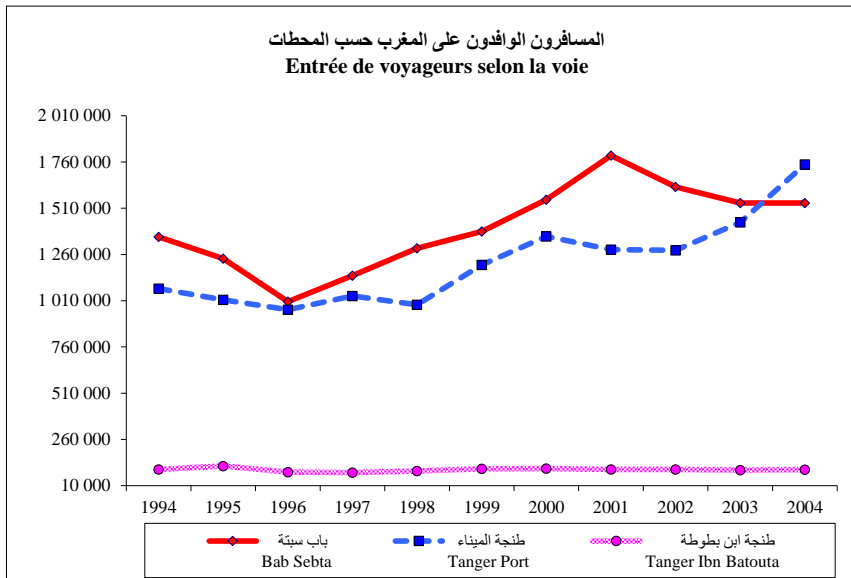
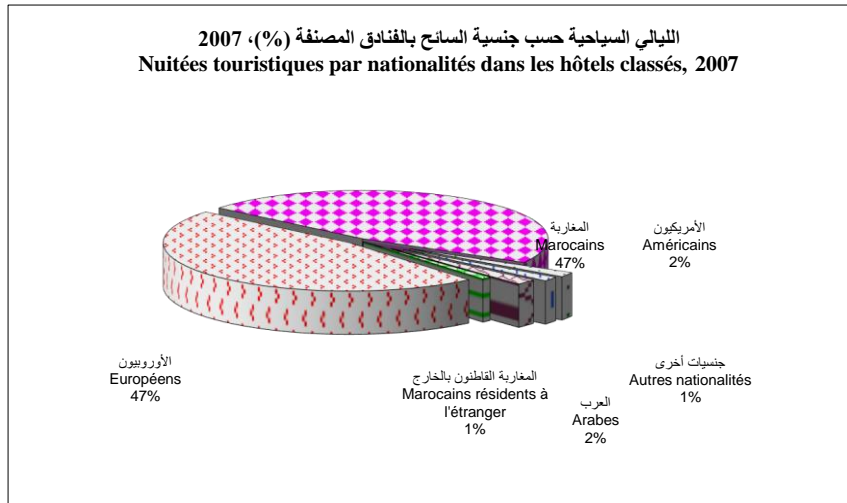
NUITTES TOURISTIQUES SELON LA NATIONALITE DU TOURISTE ET  
LA PROVINCE/WILAYA: HOTELS NON CLASSES, 2007

جدول 7 :

| Nationalité                     | شفشاوون<br>Chefchaouen | العرائش<br>Larache | المضيق الفينيق<br>M'Diq<br>Fnideq | ولاية طنجة<br>W. Tanger | تطوان<br>Tétouan | المجموع<br>Total | الجنسيات                  |
|---------------------------------|------------------------|--------------------|-----------------------------------|-------------------------|------------------|------------------|---------------------------|
| <b>Européens</b>                | <b>33548</b>           | ...                | <b>287</b>                        | ...                     | <b>5965</b>      | <b>39800</b>     | الأوروبيون                |
| Français                        | 7444                   | ...                | 71                                | ...                     | 1866             | 9381             | الفرنسيون                 |
| Espagnols                       | 15205                  | ...                | 92                                | ...                     | 2312             | 17609            | الإسبانيون                |
| Anglais                         | 3224                   | ...                | -                                 | ...                     | 392              | 3616             | الإنجليزيون               |
| Allemands                       | 1585                   | ...                | 9                                 | ...                     | 302              | 1896             | الألمانيون                |
| Italiens                        | 2049                   | ...                | 8                                 | ...                     | 268              | 2325             | الإيطاليون                |
| Belges                          | 450                    | ...                | 6                                 | ...                     | 182              | 638              | البلجيكيون                |
| Hollandais                      | 536                    | ...                | 11                                | ...                     | 291              | 838              | الهولنديون                |
| Suisses                         | 320                    | ...                | 7                                 | ...                     | 86               | 413              | السويسريون                |
| Portugais                       | 1799                   | ...                | 58                                | ...                     | 115              | 1972             | البرتغاليون               |
| Autres                          | 936                    | ...                | 25                                | ...                     | 151              | 1112             | جنسيات أخرى               |
| <b>Américains</b>               | <b>2996</b>            | ...                | <b>3</b>                          | ...                     | <b>546</b>       | <b>3545</b>      | الأمريكيون                |
| Américains (U.S.A)              | 2085                   | ...                | 2                                 | ...                     | 374              | 2461             | الأمريكيون (وم أ)         |
| Canadiens                       | 911                    | ...                | 1                                 | ...                     | 172              | 1084             | الكنديون                  |
| <b>Arabes</b>                   | <b>111</b>             | ...                | <b>30</b>                         | ...                     | <b>738</b>       | <b>879</b>       | العرب                     |
| Saoudiens                       | -                      | ...                | -                                 | ...                     | 26               | 26               | السعوديون                 |
| Tunisiens                       | 17                     | ...                | 3                                 | ...                     | 112              | 132              | التونسيون                 |
| Algeriens                       | 58                     | ...                | 19                                | ...                     | 420              | 497              | الجزائريون                |
| Egyptiens                       | 9                      | ...                | 1                                 | ...                     | 56               | 66               | المصريون                  |
| Mauritaniens                    | 2                      | ...                | -                                 | ...                     | 11               | 13               | الموريطانيون              |
| Autres                          | 25                     | ...                | 7                                 | ...                     | 113              | 145              | جنسيات أخرى               |
| <b>Autres nationalités</b>      | <b>3747</b>            | ...                | <b>23</b>                         | ...                     | <b>1211</b>      | <b>4981</b>      | الجنسيات الأخرى           |
| Africains                       | -                      | ...                | ...                               | ...                     | -                | -                | الإفريقيون                |
| Japonais                        | 522                    | ...                | 2                                 | ...                     | 242              | 766              | اليابانيون                |
| Russes                          | 449                    | ...                | ...                               | ...                     | 184              | 633              | الروسيون                  |
| Autres                          | 2776                   | ...                | 21                                | ...                     | 785              | 3582             | جنسيات أخرى               |
| <b>Marocains</b>                | <b>25392</b>           | ...                | <b>3294</b>                       | ...                     | <b>137496</b>    | <b>166182</b>    | المغاربة                  |
| Marocains résidents à l'étrange | 144                    | ...                | 162                               | ...                     | 333              | 639              | المغاربة المقيمون بالخارج |
| <b>Total Général</b>            | <b>65 938</b>          | ...                | <b>3 799</b>                      | ...                     | <b>146 289</b>   | <b>216026</b>    | المجموع العام             |

Source : Délégations Provinciales du Département du Tourisme

المصدر: المندوبيات الإقليمية لقطاع السياحة



1- ENSEIGNEMENT PRESCOLAIRE

1- التعليم الأولي

|             |   |          |
|-------------|---|----------|
| Tableau 1 : | الإحصائيات العامة للتعليم الأولي التقليدي حسب الوسط والإقليم أو العمالة ، 07-2006<br>STATISTIQUES GENERALES SUR L'ENSEIGNEMENT PRESCOLAIRE TRADITIONNEL PAR MILIEU ET PAR PROVINCE/PREFECTURE,2006-07 | جدول 1 : |
| Tableau 2 : | الإحصائيات العامة للتعليم الأولي العصري حسب الوسط والإقليم أو العمالة 07-2006<br>STATISTIQUES GENERALES SUR L'ENSEIGNEMENT PRESCOLAIRE MODERNE PAR MILIEU ET PAR PROVINCE/PREFECTURE,2006-07          | جدول 2 : |

2- ENSEIGNEMENT PRIMAIRE

2- التعليم الابتدائي

2.1-ENSEIGNEMENT PRIMAIRE PUBLIC

1-2 التعليم الإبتدائي العمومي

|             |  |          |
|-------------|--|----------|
| Tableau 3 : | المؤسسات المدرسية حسب الوسط والإقليم أو العمالة ، 07-2006<br>ETABLISSEMENTS SCOLAIRES PAR MILIEU ET PAR PROVINCE/PREFECTURE,2006-07  | جدول 3 : |
| Tableau 4 : | الحجرات والأقسام حسب الوسط والإقليم أو العمالة , 07-2006<br>SALLES ET CLASSES PAR MILIEU ET PROVINCE/PREFECTURE , 2006-07  | جدول 4 : |
| Tableau 5 : | التلاميذ حسب الوسط،الجنس والإقليم أو العمالة 07-2006<br>ELEVES SELON LE MILIEU, LE SEXE,ET LA PROVINCE / PREFECTURE 2006-07  | جدول 5 : |
| Tableau 6 : | المسجلون الجدد بالسنة الأولى حسب الجنس ، الوسط والإقليم أو العمالة ،07-2006<br>NOUVEAUX INSCRITS EN PREMIERE ANNEE SELON LE SEXE,LE MILIEU ET LA PROVINCE/PREFECTURE , 2006-07 | جدول 6 : |
| Tableau 7 : | المسجلون بالسنة السادسة حسب الجنس ، الوسط والإقليم أو العمالة، 07-2006<br>ELEVES DE LA 6 éme ANNEE SELON LE SEXE, LE MILIEU, ET LA PROVINCE/PREFECTURE , 2006-06               | جدول 7 : |
| Tableau 8 : | الأقسام حسب المستوى ، الوسط والإقليم أو العمالة، 07-2006<br>CLASSES PAR NIVEAU, MILIEU ET PROVINCE /PREFECTURE , 2006-07   | جدول 8 : |
| Tableau 9 : | هيئة التدريس حسب الوسط والإقليم أو العمالة ، 07-2006<br>PERSONNEL ENSEIGNANT PAR MILIEU ET PROVINCE/PREFECTURE 2006-07   | جدول 9 : |

2.2 - ENSEIGNEMENT PRIMAIRE PRIVE

2-2 التعليم الإبتدائي الخاص

|              |  |           |
|--------------|--|-----------|
| Tableau 10 : | الإحصائيات العامة حسب الإقليم أو العمالة ،07-2006<br>STATISTIQUES GENERALES PAR PROVINCE /PREFECTURE , 2006-07 | جدول 10 : |
|--------------|--|-----------|

## التعليم و تكوين الأطر

### ENSEIGNEMENT ET FORMATION DES CADRES

#### 3- ENSEIGNEMENT SECONDAIRE COLLEGIAL

#### 3- التعليم الثانوي الإعدادي

##### 3.1-ENSEIGNEMENT SECONDAIRE COLLEGIAL PUBLIC

##### 1-3 التعليم الثانوي الإعدادي العمومي

|              |   |           |
|--------------|---|-----------|
| Tableau 11 : | المؤسسات حسب الوسط والإقليم أو العمالة ، 07-2006<br>ETABLISSEMENTS PAR MILIEU ET PROVINCE/PREFECTURE , 2006-07  | جدول 11 : |
| Tableau 12 : | التلاميذ والأقسام حسب الوسط والإقليم أو العمالة 07-2006<br>ELEVES ET CLASSES PAR MILIEU ET PROVINCE/PREFECTURE, 2006-07   | جدول 12 : |
| Tableau 13 : | التلاميذ حسب المستوى ، الجنس والإقليم أو العمالة : المجموع ( حضري وقروي ) ، 07-2006<br>ELEVES PAR NIVEAU, SEXE, MILIEU ET PROVINCE/PREFECTURE : 2006-07                   | جدول 13 : |
| Tableau 14 : | التلاميذ المكررون حسب المستوى ، الجنس والإقليم أو العمالة : المجموع (حضري وقروي) ; 07-2006<br>ELEVES DOUBLANTS PAR SEXE, NIVEAU ET PROVINCE/PREFECTURE :ENSEMBLE ,2006-07 | جدول 14 : |
| Tableau 15 : | هيئة التدريس حسب الوسط ، الجنس والإقليم أو العمالة ، 07-2006<br>PERSONNEL ENSEIGNANT SELON LE MILIEU, LE SEXE ET LA PROVINCE/PREFECTURE, 2006-07                          | جدول 15 : |

##### 3.2-ENSEIGNEMENT SECONDAIRE COLLEGIAL PRIVE

##### 2-3 التعليم الثانوي الإعدادي الخاص

|              |   |           |
|--------------|---|-----------|
| Tableau 16 : | المؤسسات و عدد التلاميذ و هيئة التدريس حسب الجنس و الإقليم أو العمالة 07-2006<br>ETABLISSEMENTS ET PERSONNEL ENSEIGNANT PAR PROVINCE/PREFECTURE 2006-07 | جدول 16 : |
|--------------|---|-----------|

#### 4- ENSEIGNEMENT SECONDAIRE QUALIFIANT

#### 4- التعليم الثانوي التأهيلي

##### 4-1 ENSEIGNEMENT SECONDAIRE QUALIFIANT PUBLIC

##### 1-4 التعليم الثانوي التأهيلي العمومي

|              |   |           |
|--------------|---|-----------|
| Tableau 17:  | الثانويات حسب الوسط والإقليم أو العمالة، 07-2006<br>LYCEES PAR MILIEU ET PROVINCE/PREFECTURE 2006-07  | جدول 17 : |
| Tableau 18 : | هيئة التدريس حسب الدرجة والإقليم أو العمالة ، 07-2006<br>PERSONNEL ENSEIGNANT PAR GRADE ET PROVINCE/PREFECTURE ,2006-07   | جدول 18 : |
| Tableau 19:  | التلاميذ حسب المستوى ، الجنس والإقليم أو العمالة: حضري وقروي ، 07-2006<br>ELEVES PAR NIVEAU, SEXE ET PROVINCE/PREFECTURE: URBAIN ET RURAL,2006-07                                       | جدول 19 : |
| Tableau 20:  | الأقسام حسب المستوى، الوسط والإقليم أو العمالة ، 07-2006<br>CLASSES PAR NIVEAU, MILIEU ET PROVINCE/PREFECTURE, 2006-07  | جدول 20 : |
| Tableau 21 : | التلاميذ المكررون حسب الجنس والإقليم أو العمالة 07-2006<br>ELEVES DOUBLANTS PAR SEXE, BRANCHE ET PROVINCE/PREFECTURE ,2006-07   | جدول 21 : |
| Tableau 22:  | إحصائيات حول امتحانات البكالوريا حسب الجنس، الشعبة والإقليم أو العمالة، 07-2006<br>STATISTIQUES RELATIVES AUX EXAMENS DU BACCALAUREAT PAR SEXE, BRANCHE ET PROVINCE/PREFECTURE ,2006-07 | جدول 22 : |

## التعليم و تكوين الأطر

### ENSEIGNEMENT ET FORMATION DES CADRES

#### 4-2 ENSEIGNEMENT SECONDAIRE QUALIFIANT PRIVE

2-4 التعليم الثانوي التأهيلي الخاص

|              |   |           |
|--------------|---|-----------|
| Tableau 23 : | المؤسسات وهيئة التدريس حسب الإقليم أو العمالة، 07-2006                  | جدول 23 : |
|              | ETABLISSEMENTS ET PERSONNEL ENSEIGNANT PAR PROVINCE/PREFECTURE ,2006-07 |           |

|              |  |           |
|--------------|--|-----------|
| Tableau 24 : | التلاميذ حسب الجنس ، المستوى والإقليم أو العمالة ، 07-2006 | جدول 24 : |
|              | ELEVES PAR SEXE ,NIVEAU ET PROVINCE /PREFECTURE ,2006-07   |           |

#### 5. FORMATION DES CADRES

5 - تكوين الأطر

#### 5.1- FORMATION DANS LES CENTRES PEDAGOGIQUES REGIONAUX ET ECOLES NORMALES SUPERIEURES

5-1 التكوين بالمراكز التربوية الجهوية والمدارس العليا للأساتذة

#### 5.1.1- FORMATION DANS LES CENTRES PEDAGOGIQUES REGIONAUX

5-1-1 التكوين بالمراكز التربوية الجهوية

|              |  |           |
|--------------|--|-----------|
| Tableau 25 : | المتدربون حسب المستوى ،الشعبة والجنس، 06-2005                  | جدول 25 : |
|              | STAGIAIRES SELON LA DISCIPLINE , LE NIVEAU ET LE SEXE, 2005-06 |           |

|              |  |           |
|--------------|--|-----------|
| Tableau 26 : | المتخرجون حسب المستوى ،الشعبة والجنس، 06-2005                | جدول 26 : |
|              | LAUREATS SELON LA DISCIPLINE , LE NIVEAU ET LE SEXE, 2005-06 |           |

|              |  |           |
|--------------|--|-----------|
| Tableau 27 : | المتدربون حسب التخصص والجنس، 06-2005           | جدول 27 : |
|              | STAGIAIRES SELON LE NIVEAU ET LE SEXE, 2005-06 |           |

#### 5.1.2 - FORMATION DES INSTITUTEURS

5-1-2 تكوين المعلمين

|              |   |           |
|--------------|---|-----------|
| Tableau 28 : | هيئة التدريس وموظفو الإدارة، 06-2005            | جدول 28 : |
|              | PERSONNEL ENSEIGNANT ET ADMINISTRATIF : 2005-06 |           |

|              |   |           |
|--------------|---|-----------|
| Tableau 29 : | المتخرجون وهيئة التدريس والتأطير حسب مراكز تكوين المعلمين 07-2006                               | جدول 29 : |
|              | LAUREATS ET PERSONNEL ENSEIGNANT ET ENCADRANTS PAR CENTRE DE FORMATION DES INSTITUTEURS 2006-07 |           |

#### 5.1.3 - FORMATION DES PROFESSEURS DU 2EME CYCLE

5-1-3 تكوين أساتذة السلك الثاني

|              |  |           |
|--------------|--|-----------|
| Tableau 30 : | المتخرجون وهيئة التدريس والتأطير حسب مراكز تكوين المعلمين، 07-2006                               | جدول 30 : |
|              | LAUREATS ET PERSONNEL ENSEIGNANT ET ENCADRANTS PAR CENTRE DE FORMATION DES INSTITUTEURS, 2006-07 |           |

|              |   |           |
|--------------|---|-----------|
| Tableau 31 : | المتدربون حسب السلك ،التخصص والجنس ، 06-2005                  | جدول 31 : |
|              | STAGIAIRES SELON LE CYCLE, LA SPECIALITE ET LE SEXE : 2005-06 |           |

|              |   |           |
|--------------|---|-----------|
| Tableau 32 : | المتخرجون حسب السلك ،التخصص والجنس، 06-2005                 | جدول 32 : |
|              | LAUREATS SELON LE CYCLE, LA SPECIALITE ET LE SEXE : 2005-06 |           |

|              |  |           |
|--------------|--|-----------|
| Tableau 33 : | هيئة التدريس وهيئة الإدارة حسب السلك والجنس، 06-2005                               | جدول 33 : |
|              | PERSONNEL ENSEIGNANT ET PERSONNEL ADMINISTRATIF SELON LE CYCLE ET LE SEXE, 2005-06 |           |

6- ENSEIGNEMENT SUPERIEUR

6- التعليم العالي

|              |  |           |
|--------------|--|-----------|
| Tableau 34 : | المسجلون بالمعاهد العليا<br>INSCRITS DANS LES INSTITUTS SUPERIEURS   | جدول 34 : |
| Tableau 35 : | الطلبة حسب الجامعات (السلك الأول والثاني) ، 07-2006<br>ETUDIANTS SELON LES UNIVERSITES (1er et 2ème CYCLE), 2006-07    | جدول 35 : |
| Tableau 36:  | الطلبة الغير منتسبين المسجلون بالجامعات<br>ETUDIANTS A TEMPS PARTIEL INSCRITS DANS LES UNIVERSITES                     | جدول 36 : |
| Tableau 37   | القاطنون حسب الأحياء الجامعية ، 07-2006<br>RESIDANTS SELON LES CITES UNIVERSITAIRES 2006-07                            | جدول 37 : |
| Tableau 38:  | هيئة التدريس المداومة حسب الجامعة ، 07-2006<br>PERSONNEL ENSEIGNANT PERMANENT CHERCHEUR SELON LES UNIVERSITES, 2006-07 | جدول 38 : |

## 1- ENSEIGNEMENT PRESCOLAIRE

## 1- التعليم الأولي

الإحصائيات العامة للتعليم الأولي التقليدي حسب الوسط والإقليم أو العمالة، 07-006  
 STATISTIQUES GENERALES SUR L'ENSEIGNEMENT PRESCOLAIRE  
 TRADITIONNEL PAR MILIEU ET PAR PROVINCE/PREFECTURE,  
 2006-07

| Province /Préfecture | المربيون<br>Educatuers |                  |                           | التلاميذ<br>Elèves |                           | الإقليم/العمالة    |
|----------------------|------------------------|------------------|---------------------------|--------------------|---------------------------|--------------------|
|                      | المدارس<br>Ecoles      | المجموع<br>Total | منه الإناث<br>Dont Filles | المجموع<br>Total   | منه الإناث<br>Dont Filles |                    |
|                      |                        |                  |                           |                    |                           |                    |
| <b>Urbain</b>        | <b>1209</b>            | <b>1736</b>      | <b>1173</b>               | <b>28348</b>       | <b>13716</b>              | <b>حضري</b>        |
| Chefchaouen          | 29                     | 52               | 49                        | 974                | 472                       | شفشاون             |
| Fahs Anjra           | -                      | -                | -                         | -                  | -                         | الفحص أنجرة        |
| Larache              | 154                    | 186              | 174                       | 5352               | 2732                      | العرانش            |
| M'diq Fnideq(*)      | 70                     | 69               | 54                        | 1663               | 725                       | المضيق الفينديق(*) |
| Tanger Assilah       | 678                    | 1147             | 618                       | 14565              | 6946                      | طنجة أصيلة         |
| Tétouan              | 278                    | 282              | 278                       | 5794               | 2841                      | تطوان              |
| <b>Rural</b>         | <b>2397</b>            | <b>2347</b>      | <b>55</b>                 | <b>30317</b>       | <b>1879</b>               | <b>قروي</b>        |
| Chefchaouen          | 1197                   | 1177             | 17                        | 12612              | 941                       | شفشاون             |
| Fahs Anjra           | 193                    | 193              | -                         | 3049               | 276                       | الفحص أنجرة        |
| Larache              | 487                    | 461              | 15                        | 6143               | 149                       | العرانش            |
| M'diq Fnideq(*)      | 19                     | 19               | -                         | 282                | -                         | المضيق الفينديق(*) |
| Tanger Assilah       | 98                     | 95               | 14                        | 1263               | 217                       | طنجة أصيلة         |
| Tétouan              | 403                    | 402              | 9                         | 6968               | 296                       | تطوان              |
| <b>Ensemble</b>      | <b>3606</b>            | <b>4083</b>      | <b>1228</b>               | <b>58665</b>       | <b>15595</b>              | <b>المجموع</b>     |
| Chefchaouen          | 1226                   | 1229             | 66                        | 13586              | 1413                      | شفشاون             |
| Fahs Anjra           | 193                    | 193              | -                         | 3049               | 276                       | الفحص أنجرة        |
| Larache              | 641                    | 647              | 189                       | 11495              | 2881                      | العرانش            |
| M'diq Fnideq(*)      | 89                     | 88               | 54                        | 1945               | 725                       | المضيق الفينديق(*) |
| Tanger Assilah       | 776                    | 1242             | 632                       | 15828              | 7163                      | طنجة أصيلة         |
| Tétouan              | 681                    | 684              | 287                       | 12762              | 3137                      | تطوان              |

Source :Délégations Provinciales de l'Education Nationale  
 (\*) :Données 2004-05

المصدر : النيابة الإقليمية لوزارة التربية الوطنية  
 (\*) : إحصائيات 05-2004

الإحصائيات العامة للتعليم الأولي المعاصر حسب الوسط والإقليم أو العمالة، 07-2006  
 STATISTIQUES GENERALES SUR L'ENSEIGNEMENT PRESCOLAIRE MODERNE  
 PAR MILIEU ET PAR PROVINCE/PREFECTURE,2006-07

| Province /Préfecture | المربيون<br>Educatuers |                  |                           | التلاميذ<br>Elèves |                           | الإقليم/العمالة    |
|----------------------|------------------------|------------------|---------------------------|--------------------|---------------------------|--------------------|
|                      | المدارس<br>Ecoles      | المجموع<br>Total | منه الإناث<br>Dont Filles | المجموع<br>Total   | منه الإناث<br>Dont Filles |                    |
|                      |                        |                  |                           |                    |                           |                    |
| <b>Urbain</b>        | <b>113</b>             | <b>443</b>       | <b>430</b>                | <b>8123</b>        | <b>3841</b>               | <b>حضري</b>        |
| Chefchaouen          | 1                      | 2                | 2                         | 84                 | 38                        | شفشاون             |
| Fahs Anjra           | -                      | -                | -                         | -                  | -                         | الفحص أنجرة        |
| Larache              | 9                      | 45               | 38                        | 594                | 267                       | العرانش            |
| M'diq Fnideq(*)      | 2                      | 35               | 32                        | 480                | 229                       | المضيق الفينديق(*) |
| Tanger Assilah       | 70                     | 216              | 213                       | 4327               | 2041                      | طنجة أصيلة         |
| Tétouan              | 31                     | 145              | 145                       | 2638               | 1266                      | تطوان              |
| <b>Rural</b>         | <b>15</b>              | <b>20</b>        | <b>19</b>                 | <b>473</b>         | <b>228</b>                | <b>قروي</b>        |
| Chefchaouen          | -                      | -                | -                         | -                  | -                         | شفشاون             |
| Fahs Anjra           | 8                      | 11               | 11                        | 317                | 159                       | الفحص أنجرة        |
| Larache              | -                      | -                | -                         | -                  | -                         | العرانش            |
| M'diq Fnideq(*)      | -                      | -                | -                         | -                  | -                         | المضيق الفينديق(*) |
| Tanger Assilah       | 6                      | 7                | 6                         | 124                | 56                        | طنجة أصيلة         |
| Tétouan              | 1                      | 2                | 2                         | 32                 | 13                        | تطوان              |
| <b>Ensemble</b>      | <b>119</b>             | <b>450</b>       | <b>436</b>                | <b>8195</b>        | <b>3872</b>               | <b>المجموع</b>     |
| Chefchaouen          | -                      | -                | -                         | -                  | -                         | شفشاون             |
| Fahs Anjra           | -                      | -                | -                         | -                  | -                         | الفحص أنجرة        |
| Larache              | 9                      | 45               | 38                        | 594                | 267                       | العرانش            |
| M'diq Fnideq(*)      | 2                      | 35               | 32                        | 480                | 229                       | المضيق الفينديق(*) |
| Tanger Assilah       | 76                     | 223              | 219                       | 4451               | 2097                      | طنجة أصيلة         |
| Tétouan              | 32                     | 147              | 147                       | 2670               | 1279                      | تطوان              |

Source :Délégations Provinciales de l'Education Nationale  
 (\*) :Données 2004-05

المصدر : النيابة الإقليمية لوزارة التربية الوطنية  
 (\*) : إحصائيات 05-2004



## 2- ENSEIGNEMENT PRIMAIRE

## 2- التعليم الإبتدائي

## 2.1-ENSEIGNEMENT PRIMAIRE PUBLIC

## 2-1 التعليم العمومي

المؤسسات المدرسية حسب الوسط والإقليم أو العمالة ، 07-2006

Tableau 3 :

## ETABLISSEMENTS SCOLAIRES PAR MILIEU ET PAR PROVINCE/PREFECTURE,2006-07

جدول 3 :

| Province /Préfecture | المدارس المستقلة |            | المجموعات المدرسية |            | الفرعيات    |             | الإقليم/العمالة    |
|----------------------|------------------|------------|--------------------|------------|-------------|-------------|--------------------|
|                      | Ecoles Autonomes |            | Secteur Scolaire   |            | Satellites  |             |                    |
|                      | المجموع          | منه قروي   | المجموع            | منه قروي   | المجموع     | منه قروي    |                    |
|                      | Total            | Dont Rural | Total              | Dont Rural | Total       | Dont Rural  |                    |
| Chefchaouen          | 14               | 3          | 138                | 138        | 530         | 530         | شفشاون             |
| Fahs Anjra           | -                | -          | 34                 | 34         | 137         | 137         | الفحص أنجرة        |
| Larache              | 48               | 5          | 73                 | 72         | 237         | 236         | العرانش            |
| M'diq Fnideq(*)      | 11               | -          | 5                  | 2          | 15          | 11          | المضيق الفنيديق(*) |
| Tanger Assilah       | 106              | 7          | 24                 | 21         | 63          | 58          | طنجة أصيلة         |
| Tétouan              | 55               | -          | 55                 | 51         | 218         | 207         | تطوان              |
| <b>Total</b>         | <b>234</b>       | <b>15</b>  | <b>329</b>         | <b>318</b> | <b>1200</b> | <b>1179</b> | <b>المجموع</b>     |

Source :Délégations Provinciales de l'Education Nationale

المصدر : النيابات الإقليمية لوزارة التربية الوطنية

(\*) :Données 2004-05

(\*) : إحصائيات 05-2004

الحجرات و الفصول حسب الوسط والإقليم أو العمالة , 07-2006

Tableau 4 :

## SALLES ET CLASSES PAR MILIEU ET PROVINCE/PREFECTURE 2006-07

جدول 4 :

| Province /Préfecture | الحجرات     | الفصول       | الإقليم/العمالة    |
|----------------------|-------------|--------------|--------------------|
|                      | Salles      | Classes      |                    |
| <b>Urbain</b>        | <b>3191</b> | <b>4835</b>  | <b>حضري</b>        |
| Chefchaouen          | 118         | 154          | شفشاون             |
| Fahs Anjra           | -           | -            | الفحص أنجرة        |
| Larache              | 626         | 813          | العرانش            |
| M'diq Fnideq(*)      | 201         | 348          | المضيق الفنيديق(*) |
| Tanger Assilah       | 1420        | 2320         | طنجة أصيلة         |
| Tétouan              | 826         | 1200         | تطوان              |
| <b>Rural</b>         | <b>4149</b> | <b>5648</b>  | <b>قروي</b>        |
| Chefchaouen          | 1896        | 2376         | شفشاون             |
| Fahs Anjra           | 375         | 549          | الفحص أنجرة        |
| Larache              | 945         | 1436         | العرانش            |
| M'diq Fnideq(*)      | 28          | 35           | المضيق الفنيديق(*) |
| Tanger Assilah       | 281         | 383          | طنجة أصيلة         |
| Tétouan              | 624         | 869          | تطوان              |
| <b>Ensemble</b>      | <b>7340</b> | <b>10483</b> | <b>المجموع</b>     |
| Chefchaouen          | 2014        | 2530         | شفشاون             |
| Fahs Anjra           | 375         | 549          | الفحص أنجرة        |
| Larache              | 1571        | 2249         | العرانش            |
| M'diq Fnideq(*)      | 229         | 383          | المضيق الفنيديق(*) |
| Tanger Assilah       | 1701        | 2703         | طنجة أصيلة         |
| Tétouan              | 1450        | 2069         | تطوان              |

Source :Délégations Provinciales de l'Education Nationale

المصدر : النيابات الإقليمية لوزارة التربية الوطنية

(\*) :Données 2004-05

(\*) : إحصائيات 05-2004

## التلاميذ حسب الوسط، الجنس والإقليم أو العمالة 07-2006

Tableau 5 : ELEVES SELON LE MILIEU, LE SEXE ET LA PROVINCE / PREFECTURE : جدول 5 :  
2006-07

| Province /Préfecture | حضري<br>Urbain |              | قروي<br>Rural |              | المجموع<br>Ensemble |               | الإقليم/العمالة    |
|----------------------|----------------|--------------|---------------|--------------|---------------------|---------------|--------------------|
|                      | المجموع        | منه الإناث   | المجموع       | منه الإناث   | المجموع             | منه الإناث    |                    |
|                      | Total          | Dont Filles  | Total         | Dont Filles  | Total               | Dont Filles   |                    |
| Chefchaouen          | 5141           | 2531         | 68048         | 33037        | 73189               | 35568         | شفشاون             |
| Fahs Anjra           | -              | -            | 14371         | 7344         | 14371               | 7344          | الفحص أنجرة        |
| Larache              | 29645          | 14326        | 36025         | 17268        | 65670               | 31594         | العرائش            |
| M'diq Fnideq(*)      | 13231          | 6337         | 665           | 379          | 13896               | 6716          | المضيق الفنيديق(*) |
| Tanger Assilah       | 84241          | 40530        | 9135          | 4382         | 93376               | 44912         | طنجة أصيلة         |
| Tétouan              | 41735          | 20441        | 19637         | 10298        | 61372               | 30739         | تطوان              |
| <b>Total</b>         | <b>173993</b>  | <b>84165</b> | <b>147881</b> | <b>72708</b> | <b>321874</b>       | <b>156873</b> | <b>المجموع</b>     |

Source :Délégations Provinciales de l'Education Nationale

المصدر : النيابة الإقليمية لوزارة التربية الوطنية

(\*) :Données 2004-05

(\*) : إحصائيات 05-2004

## المسجلون الجدد بالسنة الأولى حسب الجنس ، الوسط والإقليم أو العمالة، 07-2006

Tableau 6 : NOUVEAUX INSCRITS EN PREMIERE ANNEE SELON LE SEXE,LE MILIEU ET LA PROVINCE/PREFECTURE , 2006-07 : جدول 6 :

| Province /Préfecture | حضري<br>Urbain |              | قروي<br>Rural |              | المجموع<br>Ensemble |              | الإقليم/العمالة    |
|----------------------|----------------|--------------|---------------|--------------|---------------------|--------------|--------------------|
|                      | المجموع        | منه الإناث   | المجموع       | منه الإناث   | المجموع             | منه الإناث   |                    |
|                      | Total          | Dont Filles  | Total         | Dont Filles  | Total               | Dont Filles  |                    |
| Chefchaouen          | 872            | 430          | 13935         | 6928         | 14807               | 7358         | شفشاون             |
| Fahs Anjra           | -              | -            | 2657          | 1348         | 2657                | 1348         | الفحص أنجرة        |
| Larache              | 4454           | 2123         | 7320          | 3718         | 11774               | 5841         | العرائش            |
| M'diq Fnideq(*)      | 1944           | 956          | 177           | 90           | 2121                | 1046         | المضيق الفنيديق(*) |
| Tanger Assilah       | 12495          | 6119         | 1500          | 733          | 13995               | 6852         | طنجة أصيلة         |
| Tétouan              | 6525           | 3303         | 3795          | 2002         | 10320               | 5305         | تطوان              |
| <b>Total</b>         | <b>26290</b>   | <b>12931</b> | <b>29384</b>  | <b>14819</b> | <b>55674</b>        | <b>27750</b> | <b>المجموع</b>     |

Source :Délégations Provinciales de l'Education Nationale

المصدر : النيابة الإقليمية لوزارة التربية الوطنية

(\*) :Données 2004-05

(\*) : إحصائيات 05-2004

## المسجلون بالسنة السادسة حسب الجنس ، الوسط والإقليم أو العمالة، 07-2006

Tableau 7 : ELEVES DE LA 6 éme ANNEE SELON LE SEXE, LE MILIEU ET LA PROVINCE/PREFECTURE , 2006-07 : جدول 7 :

| Province /Préfecture | حضري<br>Urbain |              | قروي<br>Rural |             | المجموع<br>Ensemble |              | الإقليم/العمالة    |
|----------------------|----------------|--------------|---------------|-------------|---------------------|--------------|--------------------|
|                      | المجموع        | منه الإناث   | المجموع       | منه الإناث  | المجموع             | منه الإناث   |                    |
|                      | Total          | Dont Filles  | Total         | Dont Filles | Total               | Dont Filles  |                    |
| Chefchaouen          | 841            | 428          | 6803          | 2749        | 7644                | 3177         | شفشاون             |
| Fahs Anjra           | -              | -            | 1586          | 769         | 1586                | 769          | الفحص أنجرة        |
| Larache              | 4640           | 2293         | 3466          | 1927        | 8106                | 4220         | العرائش            |
| M'diq Fnideq(*)      | 1744           | 869          | 39            | 23          | 1783                | 892          | المضيق الفنيديق(*) |
| Tanger Assilah       | 13349          | 6667         | 1265          | 618         | 14614               | 7285         | طنجة أصيلة         |
| Tétouan              | 6824           | 3354         | 2019          | 1006        | 8843                | 4360         | تطوان              |
| <b>Total</b>         | <b>27398</b>   | <b>13611</b> | <b>15178</b>  | <b>7092</b> | <b>42576</b>        | <b>20703</b> | <b>المجموع</b>     |

Source :Délégations Provinciales de l'Education Nationale

المصدر : النيابة الإقليمية لوزارة التربية الوطنية

(\*) :Données 2004-05

(\*) : إحصائيات 05-2004

الأقسام حسب المستوى ، الوسط والإقليم أو العمالة ، 07-2006  
 Tableau 8 : CLASSES PAR NIVEAU, MILIEU ET PROVINCE /WILAYA , 2006-07 : جدول 8

| Province /Préfecture | الوسط الحضري<br>Urbain                 |   |                              | الوسط القروي<br>Rural                  |   |                             | الإقليم/العمالة    |
|----------------------|--|---|------------------------------|--|---|-----------------------------|--------------------|
|                      | السنة الأولى<br>1 <sup>ère</sup> Année | السنة السادسة<br>6 <sup>ème</sup> Année | مجموع الحضري<br>Total Urbain | السنة الأولى<br>1 <sup>ère</sup> Année | السنة السادسة<br>6 <sup>ème</sup> Année | مجموع القروي<br>Total Rural |                    |
|                      | Chefchaouen                            | 28                                      | 26                           | 154                                    | 502                                     | 316                         |                    |
| Fahs Anjra           | -                                      | -                                       | -                            | 116                                    | 78                                      | 549                         | الفحص أنجرة        |
| Larache              | 142                                    | 129                                     | 813                          | 286                                    | 198                                     | 1436                        | العرائش            |
| M'diq Fnideq(*)      | 59                                     | 50                                      | 348                          | 10                                     | 4                                       | 35                          | المضيق الفنيديق(*) |
| Tanger Assilah       | 383                                    | 395                                     | 2320                         | 70                                     | 58                                      | 383                         | طنجة أصيلة         |
| Tétouan              | 202                                    | 208                                     | 1200                         | 171                                    | 111                                     | 869                         | تطوان              |
| <b>Total</b>         | <b>814</b>                             | <b>808</b>                              | <b>4835</b>                  | <b>1155</b>                            | <b>765</b>                              | <b>5648</b>                 | <b>المجموع</b>     |

Source :Délégations Provinciales de l'Education Nationale المصدر : النيابة الإقليمية لوزارة التربية الوطنية  
 (\*):Données 2004-05 (\*) : إحصائيات 05-2004

هيئة التدريس حسب الوسط والإقليم أو العمالة ، 07-2006  
 Tableau 9 : PERSONNEL ENSEIGNANT PAR MILIEU ET PROVINCE/PREFECTURE : جدول 9  
 2006-07

| Province /Préfecture | حضري<br>Urbain           |                          | قروي<br>Rural            |                          | المجموع<br>Ensemble      |                          | الإقليم/العمالة    |
|----------------------|--------------------------|--------------------------|--------------------------|--------------------------|--------------------------|--------------------------|--------------------|
|                      | المعلمون<br>Instituteurs | منهم الإناث<br>Dt femmes | المعلمون<br>Instituteurs | منهم الإناث<br>Dt femmes | المعلمون<br>Instituteurs | منهم الإناث<br>Dt femmes |                    |
|                      | Chefchaouen              | 160                      | 88                       | 2369                     | 1084                     | 2529                     |                    |
| Fahs Anjra           | -                        | -                        | 573                      | 344                      | 573                      | 344                      | الفحص أنجرة        |
| Larache              | 821                      | 592                      | 1466                     | 310                      | 2287                     | 902                      | العرائش            |
| M'diq Fnideq(*)      | 349                      | 120                      | 34                       | 8                        | 383                      | 128                      | المضيق الفنيديق(*) |
| Tanger Assilah       | 2417                     | 1289                     | 400                      | 139                      | 2817                     | 1428                     | طنجة أصيلة         |
| Tétouan              | 1255                     | 758                      | 884                      | 285                      | 2139                     | 1043                     | تطوان              |
| <b>Total</b>         | <b>5002</b>              | <b>2847</b>              | <b>5726</b>              | <b>2170</b>              | <b>10728</b>             | <b>5017</b>              | <b>المجموع</b>     |

Source :Délégations Provinciales de l'Education Nationale المصدر : النيابة الإقليمية لوزارة التربية الوطنية  
 (\*):Données 2004-05 (\*) : إحصائيات 05-2004

## 2.1-ENSEIGNEMENT PRIMAIRE PRIVE

## 2-2 التعليم الخاص

الإحصائيات العامة حسب الإقليم أو العمالة ، 07-2006  
 Tableau 10 : STATISTIQUES GENERALES PAR PROVINCE /PREFECTURE, : جدول 10  
 2006-07

| Province /Préfecture | المؤسسات<br>Etablissements | عدد                |                   | هيئة التدريس         |                  | مجموع التلاميذ<br>Total Elèves | الإقليم/العمالة    |
|----------------------|----------------------------|--------------------|-------------------|----------------------|------------------|--------------------------------|--------------------|
|                      |                            | Nombre             |                   | Personnel Enseignant |                  |                                |                    |
|                      |                            | الأقسام<br>Classes | الحجرات<br>Salles | الإناث<br>Feminin    | المجموع<br>Total |                                |                    |
| Chefchaouen          | 1                          | 6                  | 7                 | 4                    | 6                | 118                            | شفشاون             |
| Fahs Anjra           | 1                          | 5                  | 7                 | ...                  | ...              | 58                             | الفحص أنجرة        |
| Larache              | 10                         | 813                | 95                | 48                   | 102              | 1986                           | العرائش            |
| M'diq Fnideq(*)      | 2                          | ...                | 43                | 35                   | 52               | 1045                           | المضيق الفنيديق(*) |
| Tanger Assilah       | 49                         | 499                | 532               | 598                  | 482              | 11722                          | طنجة أصيلة         |
| Tétouan              | 24                         | 93                 | 291               | ...                  | ...              | 6822                           | تطوان              |
| <b>Total</b>         | <b>87</b>                  | <b>1416</b>        | <b>975</b>        | <b>685</b>           | <b>642</b>       | <b>21751</b>                   | <b>المجموع</b>     |

Source :Délégations Provinciales de l'Education Nationale المصدر : النيابة الإقليمية لوزارة التربية الوطنية  
 (\*):Données 2004-05 (\*) : إحصائيات 05-2004

3- ENSEIGNEMENT SECONDAIRE COLLEGIAL

3- التعليم الثانوي الإعدادي

3.1-ENSEIGNEMENT SECONDAIRE COLLEGIAL PUBLIC

3-1 التعليم الثانوي الإعدادي العمومي

المؤسسات و الحجرات حسب الوسط والإقليم أو العمالة ، 07-2006

Tableau 11 :

جدول 11 :

ETABLISSEMENTS ET SALLES PAR MILIEU ET PROVINCE/PREFECTURE , 2006-07

| Province /Préfecture | حضري<br>Urbain         |                   | قروي<br>Rural          |                   | المجموع<br>Ensemble    |                   | الإقليم/العمالة   |
|----------------------|------------------------|-------------------|------------------------|-------------------|------------------------|-------------------|-------------------|
|                      | الإعداديات<br>Collèges | الحجرات<br>Salles | الإعداديات<br>Collèges | الحجرات<br>Salles | الإعداديات<br>Collèges | الحجرات<br>Salles |                   |
|                      |                        |                   |                        |                   |                        |                   |                   |
| Chefchaouen          | 2                      | 57                | 8                      | 128               | 10                     | 185               | شفشاون            |
| Fahs Anjra           | -                      | -                 | 2                      | 18                | 2                      | 18                | الفحص أنجرة       |
| Larache              | 10                     | 468               | 7                      | 97                | 17                     | 565               | العرائش           |
| M'diq Fnideq(*)      | 4                      | 66                | -                      | -                 | 4                      | 66                | المضيق الفنيدق(*) |
| Tanger Assilah       | 29                     | 641               | 3                      | 36                | 32                     | 677               | طنجة أصيلة        |
| Tétouan              | 18                     | 373               | 4                      | 42                | 22                     | 415               | تطوان             |
| <b>Total</b>         | <b>63</b>              | <b>1605</b>       | <b>24</b>              | <b>321</b>        | <b>87</b>              | <b>1926</b>       | <b>المجموع</b>    |

Source :Délégations Provinciales de l'Education Nationale

المصدر : النيابة الإقليمية لوزارة التربية الوطنية

(\*):Données 2004-05

(\*) : إحصائيات 05-2004

التلاميذ والفصول حسب الوسط والإقليم أو العمالة 07-2006

Tableau 12 :

جدول 12 :

ELEVES ET CLASSES PAR MILIEU ET PROVINCE/PREFECTURE, 2006-07

| Province /Préfecture | حضري<br>Urbain   |                           |                   | المجموع<br>Ensemble |                           |                   | الإقليم/العمالة   |
|----------------------|------------------|---------------------------|-------------------|---------------------|---------------------------|-------------------|-------------------|
|                      | المجموع<br>Total | منه الإناث<br>Dont Filles | الفصول<br>Classes | المجموع<br>Total    | منه الإناث<br>Dont Filles | الفصول<br>Classes |                   |
|                      |                  |                           |                   |                     |                           |                   |                   |
| Chefchaouen          | 3085             | 1424                      | 79                | 10868               | 3648                      | 286               | شفشاون            |
| Fahs Anjra           | -                | -                         | -                 | 1308                | 583                       | 34                | الفحص أنجرة       |
| Larache              | 13671            | 6583                      | 342               | 17224               | 7926                      | 416               | العرائش           |
| M'diq Fnideq(*)      | 3840             | 1866                      | 96                | 3840                | 1860                      | 96                | المضيق الفنيدق(*) |
| Tanger Assilah       | 37004            | 18941                     | 930               | 38980               | 9822                      | 979               | طنجة أصيلة        |
| Tétouan              | 21204            | 10925                     | 544               | 22379               | 11405                     | 579               | تطوان             |
| <b>Total</b>         | <b>78804</b>     | <b>39739</b>              | <b>1991</b>       | <b>94599</b>        | <b>35244</b>              | <b>2390</b>       | <b>المجموع</b>    |

Source :Délégations Provinciales de l'Education Nationale

المصدر : النيابة الإقليمية لوزارة التربية الوطنية

(\*):Données 2004-05

(\*) : إحصائيات 05-2004

التلاميذ حسب المستوى ، الجنس والوسط و حسب الإقليم أو العمالة ، 07-2006

Tableau 13 : ELEVES PAR NIVEAU, SEXE, MILIEU ET PROVINCE/PREFECTURE: 2006-07 : جدول 13

| Province /Préfecture | السنة السابعة<br>7 <sup>ème</sup> Année |              |            | السنة التاسعة<br>9 <sup>ème</sup> Année |              |            | الإقليم/العمالة   |
|----------------------|---|--------------|------------|---|--------------|------------|-------------------|
|                      | المجموع                                 | منه الإناث   | الأقسام    | المجموع                                 | منه الإناث   | الأقسام    |                   |
|                      | Total                                   | Dont Filles  | Classes    | Total                                   | Dont Filles  | Classes    |                   |
| <b>Urbain</b>        | <b>30912</b>                            | <b>15000</b> | <b>754</b> | <b>23901</b>                            | <b>12653</b> | <b>623</b> | <b>حضري</b>       |
| Chefchaouen          | 1142                                    | 482          | 27         | 1008                                    | 503          | 27         | شفشاون            |
| Fahs Anjra           | -                                       | -            | -          | -                                       | -            | -          | الفحص أنجرة       |
| Larache              | 5439                                    | 2595         | 127        | 4332                                    | 2101         | 112        | العرانش           |
| M'diq Fnideq(*)      | 1716                                    | 760          | 44         | 979                                     | 514          | 25         | المضيق الفنديق(*) |
| Tanger Assilah       | 14757                                   | 7301         | 360        | 10652                                   | 5728         | 277        | طنجة أصيلة        |
| Tétouan              | 7858                                    | 3862         | 196        | 6930                                    | 3807         | 182        | تطوان             |
| <b>Rural</b>         | <b>6602</b>                             | <b>2303</b>  | <b>185</b> | <b>4422</b>                             | <b>1463</b>  | <b>119</b> | <b>قروي</b>       |
| Chefchaouen          | 3358                                    | 958          | 92         | 2260                                    | 659          | 59         | شفشاون            |
| Fahs Anjra           | 567                                     | 268          | 15         | 333                                     | 139          | 9          | الفحص أنجرة       |
| Larache              | 1454                                    | 573          | 42         | 936                                     | 269          | 29         | العرانش           |
| M'diq Fnideq(*)      | -                                       | -            | -          | -                                       | -            | -          | المضيق الفنديق(*) |
| Tanger Assilah       | 692                                     | 293          | 18         | 586                                     | 263          | 14         | طنجة أصيلة        |
| Tétouan              | 531                                     | 211          | 18         | 307                                     | 133          | 8          | تطوان             |
| <b>Ensemble</b>      | <b>37514</b>                            | <b>17303</b> | <b>939</b> | <b>28323</b>                            | <b>14116</b> | <b>742</b> | <b>المجموع</b>    |
| Chefchaouen          | 4500                                    | 1440         | 119        | 3268                                    | 1162         | 86         | شفشاون            |
| Fahs Anjra           | 567                                     | 268          | 15         | 333                                     | 139          | 9          | الفحص أنجرة       |
| Larache              | 6893                                    | 3168         | 169        | 5268                                    | 2370         | 141        | العرانش           |
| M'diq Fnideq(*)      | 1716                                    | 760          | 44         | 979                                     | 514          | 25         | المضيق الفنديق(*) |
| Tanger Assilah       | 15449                                   | 7594         | 378        | 11238                                   | 5991         | 291        | طنجة أصيلة        |
| Tétouan              | 8389                                    | 4073         | 214        | 7237                                    | 3940         | 190        | تطوان             |

Source : Délégations provinciales du Ministère de l'Education Nationale  
(\*):Données 2004-05

المصدر : النيابة الإقليمية لوزارة التربية الوطنية  
(\*): إحصائيات 05-2004

التلاميذ المكررون حسب المستوى ، الجنس والوسط و حسب الإقليم أو العمالة ؛ 07-2006

Tableau 14: ELEVES DOUBLANTS PAR SEXE, NIVEAU, MILIEU ET PROVINCE/PREFECTURE :2006-07 : جدول 14

| Province /Préfecture | المجموع      |             | السنة السابعة<br>7 <sup>ème</sup> Année |             | السنة التاسعة<br>9 <sup>ème</sup> Année |             | الإقليم/العمالة   |
|----------------------|--------------|-------------|---|-------------|---|-------------|-------------------|
|                      | المجموع      | منه الإناث  | المجموع                                 | منه الإناث  | المجموع                                 | منه الإناث  |                   |
|                      | Total        | Dont Filles | Total                                   | Dont Filles | Total                                   | Dont Filles |                   |
| <b>Urbain</b>        | <b>13432</b> | <b>5461</b> | <b>3447</b>                             | <b>1059</b> | <b>7147</b>                             | <b>3415</b> | <b>حضري</b>       |
| Chefchaouen          | 426          | 168         | 79                                      | 13          | 271                                     | 136         | شفشاون            |
| Fahs Anjra           | -            | -           | -                                       | -           | -                                       | -           | الفحص أنجرة       |
| Larache              | 3490         | 1472        | 662                                     | 270         | 2230                                    | 977         | العرانش           |
| M'diq Fnideq(*)      | 699          | 266         | 258                                     | 63          | 302                                     | 153         | المضيق الفنديق(*) |
| Tanger Assilah       | 6428         | 2652        | 1875                                    | 603         | 2954                                    | 1467        | طنجة أصيلة        |
| Tétouan              | 2389         | 903         | 573                                     | 110         | 1390                                    | 682         | تطوان             |
| <b>Rural</b>         | <b>2386</b>  | <b>639</b>  | <b>514</b>                              | <b>138</b>  | <b>1396</b>                             | <b>427</b>  | <b>قروي</b>       |
| Chefchaouen          | 1076         | 177         | 236                                     | 30          | 617                                     | 131         | شفشاون            |
| Fahs Anjra           | 125          | 30          | 39                                      | 3           | 71                                      | 24          | الفحص أنجرة       |
| Larache              | 737          | 293         | 125                                     | 72          | 476                                     | 188         | العرانش           |
| M'diq Fnideq(*)      | -            | -           | -                                       | -           | -                                       | -           | المضيق الفنديق(*) |
| Tanger Assilah       | 352          | 114         | 83                                      | 29          | 180                                     | 65          | طنجة أصيلة        |
| Tétouan              | 96           | 25          | 31                                      | 4           | 52                                      | 19          | تطوان             |
| <b>Ensemble</b>      | <b>15818</b> | <b>6100</b> | <b>3961</b>                             | <b>1197</b> | <b>8543</b>                             | <b>3842</b> | <b>المجموع</b>    |
| Chefchaouen          | 1502         | 345         | 315                                     | 43          | 888                                     | 267         | شفشاون            |
| Fahs Anjra           | 125          | 30          | 39                                      | 3           | 71                                      | 24          | الفحص أنجرة       |
| Larache              | 4227         | 1765        | 787                                     | 342         | 2706                                    | 1165        | العرانش           |
| M'diq Fnideq(*)      | 699          | 266         | 258                                     | 63          | 302                                     | 153         | المضيق الفنديق(*) |
| Tanger Assilah       | 6780         | 2766        | 1958                                    | 632         | 3134                                    | 1532        | طنجة أصيلة        |
| Tétouan              | 2485         | 928         | 604                                     | 114         | 1442                                    | 701         | تطوان             |

Source : Délégations provinciales du Ministère de l'Education Nationale  
(\*):Données 2004-05

المصدر : النيابة الإقليمية لوزارة التربية الوطنية  
(\*): إحصائيات 05-2004

هيئة التدريس حسب الوسط، الجنس والإقليم أو العمالة، 07-2006

Tableau 15 : PERSONNEL ENSEIGNANT SELON LE MILIEU, LE SEXE ET LA PROVINCE/ PREFECTURE, 2006-07 : جدول 15

| Province /Préfecture | حضري<br>Urbain |             | قروي<br>Rural |            | المجموع<br>Ensemble |             | الإقليم/العمالة   |
|----------------------|----------------|-------------|---------------|------------|---------------------|-------------|-------------------|
|                      | المجموع        | منه الإناث  | المجموع       | منه الإناث | المجموع             | منه الإناث  |                   |
|                      | Total          | Femmes      | Total         | Femmes     | Total               | Femmes      |                   |
| Chefchaouen          | 49             | ...         | 250           | ...        | 299                 | ...         | شفشاون            |
| Fahs Anjra           | -              | -           | 59            | 2          | 59                  | 2           | الفحص أنجرة       |
| Larache              | 526            | 192         | 135           | 38         | 661                 | 230         | العرائش           |
| M'diq Fnideq(*)      | 140            | 44          | -             | -          | 140                 | 44          | المضيق الفنيدق(*) |
| Tanger Assilah       | 1045           | 478         | 61            | 20         | 1106                | 498         | طنجة أصيلة        |
| Tétouan              | 686            | 287         | 64            | 27         | 750                 | 314         | تطوان             |
| <b>Total</b>         | <b>2446</b>    | <b>1001</b> | <b>569</b>    | <b>87</b>  | <b>3015</b>         | <b>1088</b> | <b>المجموع</b>    |

Source :Délégations Provinciales de l'Education Nationale المصدر : النيابة الإقليمية لوزارة التربية الوطنية  
 (\*):Données 2004-05 (\*) : إحصائيات 05-2004

3.2-ENSEIGNEMENT SECONDAIRE COLLEGIAL PRIVE

2-3 التعليم الثانوي الإعدادي الخاص

المؤسسات، هيئة التدريس و عدد التلاميذ حسب الجنس و الإقليم أو العمالة 07-2006

Tableau 16 : ETABLISSEMENTS, ELEVES ET PERSONNEL ENSEIGNANT PAR PROVINCE/PREFECTURE 2006-07 : جدول 16

| Province /Préfecture | المؤسسات<br>Etablissements | الفصول<br>Classes | التلاميذ<br>Elèves |             | هيئة التدريس<br>Personnel Enseignant |            | الإقليم/العمالة   |
|----------------------|----------------------------|-------------------|--------------------|-------------|--------------------------------------|------------|-------------------|
|                      |                            |                   | المجموع            | منه الإناث  | المجموع                              | منه الإناث |                   |
|                      |                            |                   | Total              | Dt.Féminin  | Total                                | Dt.Féminin |                   |
| Chefchaouen          | -                          | -                 | -                  | -           | -                                    | -          | شفشاون            |
| Fahs Anjra           | -                          | -                 | -                  | -           | -                                    | -          | الفحص أنجرة       |
| Larache              | -                          | 9                 | 209                | 95          | 14                                   | -          | العرائش           |
| M'diq Fnideq(*)      | ...                        | ...               | 84                 | 44          | 7                                    | -          | المضيق الفنيدق(*) |
| Tanger Assilah       | ...                        | 82                | 2112               | 927         | 197                                  | 80         | طنجة أصيلة        |
| Tétouan              | ...                        | 60                | 1317               | 614         | ...                                  | ...        | تطوان             |
| <b>Total</b>         | <b>...</b>                 | <b>151</b>        | <b>3722</b>        | <b>1680</b> | <b>218</b>                           | <b>80</b>  | <b>المجموع</b>    |

Source :Délégations Provinciales de l'Education Nationale المصدر : النيابة الإقليمية لوزارة التربية الوطنية  
 (\*):Données 2004-05 (\*) : إحصائيات 05-2004

## 4- ENSEIGNEMENT SECONDAIRE QUALIFIANT

## 4- التعليم الثانوي التأهيلي

## 4-1 ENSEIGNEMENT SECONDAIRE QUALIFIANT PUBLI

## 1-4 التعليم الثانوي التأهيلي العمومي

Tableau 17: الثانويات حسب الوسط والإقليم أو العمالة، 07-2006 : جدول 17

| Province /<br>Préfecture | LYCEES PAR MILIEU ET PROVINCE/PREFECTURE, 2006-07 |                   |                     |                   |                     |                   | الإقليم/العمالة    |
|--------------------------|---|-------------------|---------------------|-------------------|---------------------|-------------------|--------------------|
|                          | المجموع<br>Ensemble                               |                   | حضري<br>Urbain      |                   | قروي<br>Rural       |                   |                    |
|                          | الثانويات<br>Lycées                               | الحجرات<br>Salles | الثانويات<br>Lycées | الحجرات<br>Salles | الثانويات<br>Lycées | الحجرات<br>Salles |                    |
| Chefchaouen              | 7   | 130               | 2                   | 58                | 5                   | 72                | شفشاون             |
| Fahs Anjra               | -   | -                 | -                   | -                 | -                   | -                 | الفحص أنجرة        |
| Larache                  | 7   | 200               | 6                   | 187               | 1                   | 13                | العرانش            |
| M'diq Fnideq(*)          | 2   | 20                | 2                   | 20                | -                   | -                 | المضيق الفينديق(*) |
| Tanger Assilah           | 11  | 311               | 11                  | 311               | -                   | -                 | طنجة أصيلة         |
| Tétouan                  | 11  | 329               | 11                  | 329               | -                   | -                 | تطوان              |
| <b>Total</b>             | <b>38</b>   | <b>990</b>        | <b>32</b>           | <b>905</b>        | <b>6</b>            | <b>85</b>         | <b>المجموع</b>     |

Source :Délégations Provinciales de l'Education Nationale  
(\*):Données 2004-05

المصدر : النيابة الإقليمية لوزارة التربية الوطنية  
(\*) : إحصائيات 05-2004

Tableau 18 : هيئة التدريس حسب الدرجة والإقليم أو العمالة، 07-2006 : جدول 18  
PERSONNEL ENSEIGNANT PAR GRADE ET PROVINCE/PREFECTURE ,  
2006-07

| Province /<br>Préfecture | أساتذة<br>Professeurs  |                           |                         |                           |                 |                  | الإقليم/العمالة    |
|--------------------------|------------------------|---------------------------|-------------------------|---------------------------|-----------------|------------------|--------------------|
|                          | منهم الإناث            |                           | منهم الإناث             |                           | أخرون<br>Autres | المجموع<br>Total |                    |
|                          | السلك الأول<br>1°Cycle | منهم الإناث<br>Dt Féminin | السلك الثاني<br>2°Cycle | منهم الإناث<br>Dt Féminin |                 |                  |                    |
| Chefchaouen              | -                      | -                         | -                       | -                         | 239             | 239              | شفشاون             |
| Fahs Anjra               | -                      | -                         | -                       | -                         | -               | -                | الفحص أنجرة        |
| Larache                  | 25                     | 16                        | 355                     | 90                        | 14              | 394              | العرانش            |
| M'diq Fnideq(*)          | -                      | -                         | 68                      | 20                        | 1               | 69               | المضيق الفينديق(*) |
| Tanger Assilah           | 58                     | 24                        | 718                     | 234                       | 27              | 828              | طنجة أصيلة         |
| Tétouan                  | 183                    | 69                        | 686                     | 250                       | 23              | 892              | تطوان              |
| <b>Total</b>             | <b>266</b>             | <b>109</b>                | <b>1827</b>             | <b>594</b>                | <b>304</b>      | <b>2422</b>      | <b>المجموع</b>     |

Source : Délégations provinciales du Ministère de l'Education Nationale  
(\*):Données 2004-05

المصدر : النيابة الإقليمية لوزارة التربية الوطنية  
(\*) : إحصائيات 05-2004

Tableau 19: التلاميذ حسب المستوى، الجنس و الإقليم أو العمالة: حضري و قروي، 07-2006 : جدول 19  
ELEVES PAR NIVEAU, SEXE ET PROVINCE/PREFECTURE:  
URBAIN ET RURAL,2006-07

| Province /<br>Préfecture | جميع المستويات<br>Tous Niveaux |                           | السنة الأولى<br>1 <sup>ère</sup> Année |                           | السنة الثالثة<br>3 <sup>ème</sup> Année |                           | الإقليم/العمالة    |
|--------------------------|--------------------------------|---------------------------|--|---------------------------|---|---------------------------|--------------------|
|                          | المجموع<br>Total               | منه الإناث<br>Dont Filles | المجموع<br>Total                       | منه الإناث<br>Dont Filles | المجموع<br>Total                        | منه الإناث<br>Dont Filles |                    |
|                          | Chefchaouen                    | 3954                      | 1585                                   | 1422                      | 570                                     | 1278                      |                    |
| Fahs Anjra               | -                              | -                         | -                                      | -                         | -                                       | -                         | الفحص أنجرة        |
| Larache                  | 7136                           | 3807                      | 2469                                   | 1256                      | 2842                                    | 1572                      | العرانش            |
| M'diq Fnideq(*)          | 998                            | 548                       | 407                                    | 220                       | 320                                     | 184                       | المضيق الفينديق(*) |
| Tanger Assilah           | 16564                          | 9167                      | 5803                                   | 3241                      | 5610                                    | 3096                      | طنجة أصيلة         |
| Tétouan                  | 11336                          | 6341                      | 3668                                   | 2077                      | 4199                                    | 2361                      | تطوان              |
| <b>Total</b>             | <b>39988</b>                   | <b>21448</b>              | <b>13769</b>                           | <b>7364</b>               | <b>14249</b>                            | <b>7720</b>               | <b>المجموع</b>     |

Source :Délégations Provinciales de l'Education Nationale  
(\*):Données 2004-05

المصدر : النيابة الإقليمية لوزارة التربية الوطنية  
(\*) : إحصائيات 05-2004

الفصول حسب المستوى، الوسط والإقليم أو العمالة ، 07-2006

Tableau 20:

جدول 20 :

## CLASSES PAR NIVEAU, MILIEU ET PROVINCE/PREFECTURE, 2006-07

| Province /<br>Préfecture  | حضري<br>Urbain         |                        |                | المجموع<br>Ensemble    |                        |                | الإقليم/العمالة   |
|---------------------------|------------------------|------------------------|----------------|------------------------|------------------------|----------------|-------------------|
|                           | السنة الأولى           | السنة الثالثة          | جميع المستويات | السنة الأولى           | السنة الثالثة          | جميع المستويات |                   |
|                           | 1 <sup>ère</sup> Année | 3 <sup>ème</sup> Année | Tous niveaux   | 1 <sup>ère</sup> Année | 3 <sup>ème</sup> Année | Tous niveaux   |                   |
| Chefchaouen               | 17                     | 19                     | 54             | 40                     | 36                     | 114            | شفشاون            |
| Fahs Anjra                | -                      | -                      | -              | -                      | -                      | -              | الفحص أنجرة       |
| Larache                   | 52                     | 69                     | 177            | 56                     | 71                     | 185            | العرانش           |
| M'diq Fnideq(*)           | 10                     | 9                      | 26             | 10                     | 9                      | 26             | المضيق الفنديق(*) |
| Tanger Assilah            | 136                    | 135                    | 399            | 136                    | 135                    | 399            | طنجة أصيلة        |
| Tétouan                   | 25                     | 32                     | 86             | 25                     | 32                     | 86             | تطوان             |
| <b>Total de la Region</b> | <b>240</b>             | <b>264</b>             | <b>742</b>     | <b>267</b>             | <b>283</b>             | <b>810</b>     | <b>المجموع</b>    |

Source :Délégations Provinciales de l'Education Nationale

المصدر : النيابة الإقليمية لوزارة التربية الوطنية

(\*) :Données 2004-05

(\*) : إحصائيات 05-2004

التلاميذ المكررون حسب الجنس والإقليم أو العمالة 07-2006

Tableau 21 :

جدول 21 :

ELEVES DOUBLANTS PAR SEXE, BRANCHE ET  
PROVINCE/PREFECTURE ,2006-07

| Province<br>/Préfecture | شعبة العلوم<br>Section Sciences |             | شعبة الآداب<br>Section Lettres |             | المجموع<br>Ensemble |             | الإقليم/العمالة   |
|-------------------------|---------------------------------|-------------|--------------------------------|-------------|---------------------|-------------|-------------------|
|                         | المجموع                         | منه الإناث  | المجموع                        | منه الإناث  | المجموع             | منه الإناث  |                   |
|                         | Total                           | Dont Filles | Total                          | Dont Filles | Total               | Dont Filles |                   |
| Chefchaouen             | 260                             | 85          | 441                            | 181         | 717                 | 268         | شفشاون            |
| Fahs Anjra              | -                               | -           | -                              | -           | -                   | -           | الفحص أنجرة       |
| Larache                 | 499                             | 219         | 753                            | 396         | 1209                | 600         | العرانش           |
| M'diq Fnideq(*)         | 74                              | 26          | 64                             | 33          | 138                 | 59          | المضيق الفنديق(*) |
| Tanger Assilah          | 1353                            | 592         | 1031                           | 518         | 2461                | 1138        | طنجة أصيلة        |
| Tétouan                 | 665                             | 273         | 975                            | 503         | 1746                | 822         | تطوان             |
| <b>Total</b>            | <b>2851</b>                     | <b>1195</b> | <b>3264</b>                    | <b>1631</b> | <b>6271</b>         | <b>2887</b> | <b>المجموع</b>    |

Source :Délégations Provinciales de l'Education Nationale

المصدر : النيابة الإقليمية لوزارة التربية الوطنية

(\*) :Données 2004-05

(\*) : إحصائيات 05-2004



إحصائيات حول امتحانات البكالوريا حسب الجنس، الشعبة والإقليم أو العمالة، 07-2006

Tableau 22:

جدول 22 :

STATISTIQUES RELATIVES AUX EXAMENS DU BACCALAUREAT PAR  
SEXE, BRANCHE ET PROVINCE/PREFECTURE ,2006-07

| Province<br>/Préfecture   | المرشحون الحاضرون |             | المرشحون الناجحون |             | المرشحون الراسبون |             | الإقليم/العمالة      |
|---------------------------|-------------------|-------------|-------------------|-------------|-------------------|-------------|----------------------|
|                           | Présents          |             | Admis             |             | Doublants         |             |                      |
|                           | المجموع           | الإناث      | المجموع           | الإناث      | المجموع           | الإناث      |                      |
|                           | Total             | Dont Filles | Total             | Dont Filles | Total             | Dont Filles |                      |
| <b>Chefchaouen</b>        | <b>1196</b>       | <b>478</b>  | <b>497</b>        | <b>343</b>  | <b>472</b>        | <b>175</b>  | <b>شفشاون</b>        |
| - Lettres                 | 747               | 297         | 293               | 238         | 319               | 131         | * البكالوريا الأدبية |
| - Sciences Ex.            | 365               | 130         | 153               | 70          | 131               | 40          | * علوم تجريبية       |
| - Sciences Math.(A & B)   | 20                | 10          | 17                | 10          | 2                 | -           | * علوم رياضية        |
| - Sciences Economie       | 25                | 14          | 16                | 11          | 8                 | 2           | * علوم اقتصادية      |
| - Comptabilité. Gestion   | 39                | 27          | 18                | 14          | 12                | 2           | * المحاسبة/التسيير   |
| - Autres                  | -                 | -           | -                 | -           | -                 | -           | * أخرى               |
| <b>Larache</b>            | <b>1970</b>       | <b>1179</b> | <b>816</b>        | <b>476</b>  | <b>1154</b>       | <b>703</b>  | <b>العرانش</b>       |
| - Lettres                 | 1122              | 677         | 325               | 204         | 797               | 473         | * البكالوريا الأدبية |
| - Sciences Ex.            | 728               | 431         | 420               | 234         | 308               | 197         | * علوم تجريبية       |
| - Sciences Math.(A & B)   | 67                | 31          | 40                | 14          | 27                | 17          | * علوم رياضية        |
| - Sciences Economie       | 25                | 22          | 13                | 13          | 12                | 9           | * علوم اقتصادية      |
| - Comptabilité. Gestion   | 28                | 18          | 18                | 11          | 10                | 7           | * المحاسبة/التسيير   |
| - Autres                  | -                 | -           | -                 | -           | -                 | -           | * علوم أخرى          |
| <b>Fahs Anjra</b>         | -                 | -           | -                 | -           | -                 | -           | <b>الفحص أنجرة</b>   |
| -Lettres                  | -                 | -           | -                 | -           | -                 | -           | * البكالوريا الأدبية |
| - Sciences Ex.            | -                 | -           | -                 | -           | -                 | -           | * علوم تجريبية       |
| - Sciences Math.(A & B)   | -                 | -           | -                 | -           | -                 | -           | * علوم رياضية        |
| <b>Tanger assilah</b>     | <b>5297</b>       | <b>2930</b> | <b>2462</b>       | <b>1412</b> | <b>2835</b>       | <b>1518</b> | <b>طنجة أصيلة</b>    |
| - Lettres                 | 2250              | 1362        | 996               | 616         | 1254              | 746         | * البكالوريا الأدبية |
| - Sciences Ex.            | 2513              | 1319        | 1051              | 601         | 1462              | 718         | * علوم تجريبية       |
| - Sciences Math.(A & B)   | 212               | 84          | 159               | 67          | 53                | 17          | * علوم رياضية        |
| - Electronique            | 27                | 1           | 24                | 1           | 3                 | -           | الكهرباء             |
| - Mécanique               | 17                | 2           | 12                | 2           | 5                 | -           | الميكانيك            |
| - Chimie                  | -                 | -           | -                 | -           | -                 | -           | الكيمياء             |
| - Sciences Economie       | 118               | 68          | 91                | 51          | 27                | 17          | علوم اقتصادية        |
| -Comptabilité. Gestion    | 126               | 82          | 98                | 64          | 28                | 18          | المحاسبة / التسيير   |
| -Autres                   | 34                | 12          | 31                | 10          | 3                 | 2           | علوم أخرى            |
| <b>Tétouan</b>            | <b>4057</b>       | <b>2301</b> | <b>1824</b>       | <b>1069</b> | <b>1330</b>       | <b>744</b>  | <b>تطوان</b>         |
| - Lettres                 | 2265              | 1384        | 927               | 568         | 839               | 504         | * البكالوريا الأدبية |
| - Sciences Ex.            | 1362              | 710         | 600               | 354         | 426               | 217         | * علوم تجريبية       |
| - Sciences Math.(A & B)   | 131               | 55          | 105               | 50          | 18                | 4           | * علوم رياضية        |
| - Electronique            | -                 | -           | -                 | -           | -                 | -           | الكهرباء             |
| - Mécanique               | 44                | 4           | 22                | 1           | 8                 | 1           | الميكانيك            |
| - Chimie                  | -                 | -           | -                 | -           | -                 | -           | الكيمياء             |
| - Sciences Economie       | 122               | 75          | 84                | 50          | 20                | 10          | علوم اقتصادية        |
| -Comptabilité. Gestion    | 133               | 73          | 86                | 46          | 19                | 8           | المحاسبة/التسيير     |
| -Autres                   | -                 | -           | -                 | -           | -                 | -           | علوم أخرى            |
| <b>Total de la Région</b> | <b>12520</b>      | <b>6888</b> | <b>5599</b>       | <b>3300</b> | <b>5791</b>       | <b>3140</b> | <b>مجموع الجهة</b>   |
| - Lettres                 | 6384              | 3720        | 2541              | 1626        | 3209              | 1854        | * البكالوريا الأدبية |
| - Sciences Ex.            | 4968              | 2590        | 2224              | 1259        | 2327              | 1172        | * علوم تجريبية       |
| - Sciences Math.(A & B)   | 430               | 180         | 321               | 141         | 100               | 38          | * علوم رياضية        |
| - Electronique            | 27                | 1           | 24                | 1           | 3                 | -           | الكهرباء             |
| - Mécanique               | 61                | 6           | 34                | 3           | 13                | 1           | الميكانيك            |
| - Chimie                  | -                 | -           | -                 | -           | -                 | -           | الكيمياء             |
| - Sciences Economie       | 290               | 179         | 204               | 125         | 67                | 38          | علوم اقتصادية        |
| -Comptabilité. Gestion    | 326               | 200         | 220               | 135         | 69                | 35          | المحاسبة / التسيير   |
| -Autres                   | 34                | 12          | 31                | 10          | 3                 | 2           | علوم أخرى            |

Source :Délégations Provinciales de l'Education Nationale

المصدر : الولايات الإقليمية لوزارة التربية الوطنية

4-2 ENSEIGNEMENT SECONDAIRE QUALIFIANT PRIVE

2-4 التعليم الثانوي التأهيلي الخاص

المؤسسات وهيئة التدريس حسب الإقليم أو العمالة، 07-2006

Tableau 23:

ETABLISSEMENTS ET PERSONNEL ENSEIGNANT PAR PROVINCE/PREFECTURE,2006-07

جدول 23 :

| Province /Préfecture | المؤسسات<br>ablissements | الحجرات<br>Salles | الأقسام<br>Classes | هيئة التدريس<br>Enseignants |             | الإقليم/العمالة   |
|----------------------|--------------------------|-------------------|--------------------|-----------------------------|-------------|-------------------|
|                      |                          |                   |                    | الإناث                      |             |                   |
|                      |                          |                   |                    | المجموع<br>Total            | دونت Femmes |                   |
| Chefchaouen          | -                        | -                 | -                  | -                           | -           | شفشاون            |
| Fahs Anjra           | -                        | -                 | -                  | -                           | -           | الفحص أنجرة       |
| Larache              | 2                        | 11                | 6                  | 12                          | -           | العرائش           |
| M'diq Fnideq(*)      | -                        | -                 | -                  | -                           | -           | المضيق الفنيدق(*) |
| Tanger Assilah       | 10                       | 57                | 50                 | 168                         | 31          | طنجة أصيلة        |
| Tétouan              | 7                        | 23                | 16                 | ...                         | ...         | تطوان             |
| <b>Total</b>         | <b>19</b>                | <b>91</b>         | <b>72</b>          | <b>180</b>                  | <b>31</b>   | <b>المجموع</b>    |

Source :Délégations Provinciales de l'Education Nationale  
(\*):Données 2004-05

المصدر : النيابة الإقليمية لوزارة التربية الوطنية  
(\*) : إحصائيات 05-2004

التلاميذ حسب الجنس ، المستوى والإقليم أو العمالة ، 07-2006

Tableau 24:

ELEVES PAR SEXE ,NIVEAU ET PROVINCE /PREFECTURE ,2006-07

جدول 24 :

| Province /Préfecture | السنة الأولى<br>1ère Année |             | السنة الثالثة<br>3ème Année |             | جميع المستويات<br>Tous Niveaux |             | الإقليم/العمالة   |
|----------------------|----------------------------|-------------|-----------------------------|-------------|--------------------------------|-------------|-------------------|
|                      | منهم الإناث                |             | منهم الإناث                 |             | منهم الإناث                    |             |                   |
|                      | المجموع<br>Total           | دونت Filles | المجموع<br>Total            | دونت Filles | المجموع<br>Total               | دونت Filles |                   |
| Chefchaouen          | -                          | -           | -                           | -           | -                              | -           | شفشاون            |
| Fahs Anjra           | -                          | -           | -                           | -           | -                              | -           | الفحص أنجرة       |
| Larache              | 62                         | 21          | 55                          | 26          | 171                            | 68          | العرائش           |
| M'diq Fnideq(*)      | -                          | -           | -                           | -           | -                              | -           | المضيق الفنيدق(*) |
| Tanger Assilah       | 398                        | 184         | 433                         | 182         | 1182                           | 537         | طنجة أصيلة        |
| Tétouan              | 188                        | 84          | 122                         | 43          | 436                            | 191         | تطوان             |
| <b>Total</b>         | <b>648</b>                 | <b>289</b>  | <b>610</b>                  | <b>251</b>  | <b>1789</b>                    | <b>796</b>  | <b>المجموع</b>    |

Source :Délégations Provinciales de l'Education Nationale  
(\*):Données 2004-05

المصدر : النيابة الإقليمية لوزارة التربية الوطنية  
(\*) : إحصائيات 05-2004

5. FORMATION DES CADRES

5 - تكوين الأطر

5.1- FORMATION DANS LES CENTRES PEDAGOGIQUES REGIONAUX ET ECOLES NORMALES SUPERIEURES

1.5 التكوين بالمراكز التربوية الجهوية والمدارس العليا للأساتذة.

5.1.1- FORMATION DANS LES CENTRES PEDAGOGIQUES REGIONAUX

1-1-5 : التكوين بالمركز التربوي الجهوي بطنجة

Tableau 25 : المتدربون حسب المستوى، الشعبة والجنس، 06-2005 جدول 25:

| Centre           | STAGIAIRES SELON LA DISCIPLINE , LE NIVEAU ET LE SEXE, 2005-06 |                       |                             |                       |                                    |                       | الشعبة           |
|------------------|--|-----------------------|-----------------------------|-----------------------|------------------------------------|-----------------------|------------------|
|                  | السنة الأولى<br>1ère Année                                     |                       | السنة الثانية<br>2ème Année |                       | السلك التربوي<br>Cycle pédagogique |                       |                  |
|                  | المجموع<br>Total   | الإناث<br>Dont Filles | المجموع<br>Total            | الإناث<br>Dont Filles | المجموع<br>Total                   | الإناث<br>Dont Filles |                  |
| Langue Française | -  | -                     | -                           | -                     | -                                  | -                     | اللغة الفرنسية   |
| Langue Englaise  | -  | -                     | -                           | -                     | 39                                 | 21                    | اللغة الإنجليزية |
| Langue Espagnol  | -  | -                     | -                           | -                     | 70                                 | 28                    | اللغة الإسبانية  |
| Arts Plastiques  | 27   | 10                    | -                           | -                     | -                                  | -                     | الفنون التشكيلية |
| <b>Total</b>     | <b>27</b>  | <b>10</b>             | <b>-</b>                    | <b>-</b>              | <b>109</b>                         | <b>49</b>             | <b>المجموع</b>   |

Source : Centre Pédagogique Régionale Tanger

المصدر : المركز التربوي الجهوي طنجة

Tableau 26 : المتخرجون حسب المستوى، الشعبة والجنس، 06-2005 جدول 26:

| Centre          | LAUREATS SELON LA DISCIPLINE , LE NIVEAU ET LE SEXE, 2005-06 |                       |                                    |                       |                               |                   | الشعبة           |
|-----------------|--|-----------------------|------------------------------------|-----------------------|-------------------------------|-------------------|------------------|
|                 | cycle général<br>السلك العام                                 |                       | Cycle pédagogique<br>السلك التربوي |                       | Total global<br>المجموع العام |                   |                  |
|                 | المجموع<br>Total   | الإناث<br>Dont Filles | المجموع<br>Total                   | الإناث<br>Dont Filles | المجموع<br>Total              | الإناث<br>Féminin |                  |
| Langue Englaise | -  | -                     | 39                                 | 21                    | 39                            | 21                | اللغة الإنجليزية |
| Langue Espagnol | -  | -                     | 70                                 | 28                    | 70                            | 28                | اللغة الإسبانية  |
| Arts Plastiques | -  | -                     | -                                  | -                     | -                             | -                 | الفنون التشكيلية |
| <b>Total</b>    | <b>-</b>   | <b>-</b>              | <b>109</b>                         | <b>49</b>             | <b>109</b>                    | <b>49</b>         | <b>المجموع</b>   |

Source : Centre Pédagogique Régionale Tanger

المصدر : المركز التربوي الجهوي طنجة

5.1.1.bis -CLASSES PREPARATOIRES AUX GRANDS ECOLES

1-1-5 : الأقسام التحضيرية للمدارس العليا

Tableau 27 : المتدربون حسب التخصص والجنس، 06-2005 جدول 27:

| Centre          | STAGIAIRES SELON LE NIVEAU ET LE SEXE, 2005-06 |                       |                                    |                       |                  |                       | الشعبة             |
|-----------------|--|-----------------------|------------------------------------|-----------------------|------------------|-----------------------|--------------------|
|                 | الرياضيات العليا<br>Math.supérieures           |                       | الرياضيات الخاصة<br>Math.spéciales |                       | المجموع<br>Total |                       |                    |
|                 | المجموع<br>Total                               | الإناث<br>Dont Filles | المجموع<br>Total                   | الإناث<br>Dont Filles | المجموع<br>Total | الإناث<br>Dont Filles |                    |
| M.P.S.I         | 86   | 38                    | 106                                | 41                    | 192              | 79                    | الرياضيات-الفيزياء |
| Phisique-Chimie | 60   | 27                    | 48                                 | 16                    | 108              | 43                    | الفيزياء-الكيمياء  |
| <b>Total</b>    | <b>146</b>                                     | <b>65</b>             | <b>154</b>                         | <b>57</b>             | <b>300</b>       | <b>122</b>            | <b>المجموع</b>     |

Source : Centre Pédagogique Régionale Tanger

المصدر : المركز التربوي الجهوي طنجة

M.P.S.I

هيئة التدريس وموظفو الإدارة, 06-2005

Tableau 28 :

جدول 28 :

PERSONNEL ENSEIGNANT ET ADMINISTRATIF : 2005-06

| Corps Enseignant/Administratif      | المجموع<br>Total | الإناث<br>Féminin | هيئة التدريس/الإدارة      |
|-------------------------------------|------------------|-------------------|---------------------------|
| <b>Enseignants Permanents dont:</b> | <b>12</b>        | <b>3</b>          | هيئة التدريس الدائمة منهم |
| Français                            | 3                | -                 | الفرنسية                  |
| Anglais                             | 2                | -                 | الإنجليزية                |
| Espagnol                            | -                | -                 | الإسبانية                 |
| Mathématiques                       | 2                | -                 | الرياضيات                 |
| Arabe                               | 1                | -                 | العربية                   |
| Dessin                              | -                | -                 | الرسم                     |
| Sciences éducatives                 | -                | -                 | العلوم التربوية           |
| Physique                            | 3                | 3                 |                           |
| Psycho-pédagogie                    | -                | -                 | علم النفس التربوي         |
| Législation                         | 1                | -                 | التشريع المدرسي           |
| <b>Enseignants vacataires</b>       | <b>4</b>         | <b>2</b>          | هيئة التدريس غير الدائمة  |
| <b>Personnel Administratif</b>      | <b>14</b>        | <b>2</b>          | موظفو الإدارة             |

Source : Centre Pédagogique Régionale Tanger

المصدر : المركز التربوي الجهوي طنجة

5.1.2 - FORMATION DES INSTITUTEURS

2-1-5 تكوين المعلمين

الطلبة الأساتذة حسب المستوى والجنس, 07-2006

Tableau 29 :

جدول 29 :

ELEVES PROFESSEURS SELON LE SEXE ET LE NIVEAU, 2006-07

| Centre                   | السنة الأولى<br>1 <sup>ère</sup> Année |                   | السنة الثانية<br>2 <sup>ème</sup> Année |                   | المجموع<br>Total |                   | المركز          |
|--------------------------|--|-------------------|---|-------------------|------------------|-------------------|-----------------|
|                          | المجموع<br>Total                       | الإناث<br>Féminin | المجموع<br>Total                        | الإناث<br>Féminin | المجموع<br>Total | الإناث<br>Féminin |                 |
|                          |  |                   |   |                   |                  |                   |                 |
| <b>Centre Tanger</b>     | -                                      | -                 | 23                                      | 18                | 23               | 18                | مركز طنجة       |
| Section Bilingue         | -                                      | -                 | 23                                      | 18                | 23               | 18                | الشعبة المزدوجة |
| Section Arabisée         | -                                      | -                 | -                                       | -                 | -                | -                 | الشعبة العربية  |
| <b>Centre Larache</b>    | 17                                     | 10                | -                                       | -                 | 17               | 10                | مركز العرائش    |
| Section Bilingue         | 17                                     | 10                | -                                       | -                 | 17               | 10                | الشعبة المزدوجة |
| Section Arabisée         | -                                      | -                 | -                                       | -                 | -                | -                 | الشعبة العربية  |
| <b>Centre Tétouan(*)</b> | 35                                     | 29                | 52                                      | 40                | 87               | 69                | مركز تطوان(*)   |
| Section Bilingue         | 35                                     | 29                | 52                                      | 40                | 87               | 69                | الشعبة المزدوجة |
| Section Arabisée         | -                                      | -                 | -                                       | -                 | -                | -                 | الشعبة العربية  |
| <b>Total</b>             | <b>52</b>                              | <b>39</b>         | <b>75</b>                               | <b>58</b>         | <b>127</b>       | <b>97</b>         | <b>المجموع</b>  |

Source : Centres régionaux de formation des Instituteurs

المصدر : مراكز تكوين المعلمين بالجهة

(\*):Données 2005-06

(\*) : إحصائيات 06-2005

المتخرجون وهيئة التدريس والتأطير حسب مراكز تكوين المعلمين 07-2006

Tableau 30 :

جدول 30 :

LAUREATS ET PERSONNEL ENSEIGNANT ET ENCADRANTS PAR CENTRE DE FORMATION DES INSTITUTEURS 2006-07

| CENTRE                    | المتخرجون<br>Lauréats |                       | هيئة التدريس<br>Pers. Enseignant |                       | موظفو الإدارة<br>Pers. Administratif |                       | المركز          |
|---------------------------|-----------------------|-----------------------|----------------------------------|-----------------------|--------------------------------------|-----------------------|-----------------|
|                           | المجموع<br>Total      | الإناث<br>Dont Filles | المجموع<br>Total                 | الإناث<br>Dont Filles | المجموع<br>Total                     | الإناث<br>Dont Filles |                 |
|                           |                       |                       |                                  |                       |                                      |                       |                 |
| <b>Larache</b>            |                       |                       |                                  |                       |                                      |                       | العرائش         |
| Section Bilingue          | -                     | -                     | 15                               | 4                     | 9                                    | 3                     | الشعبة المزدوجة |
| <b>Tanger</b>             |                       |                       |                                  |                       |                                      |                       | طنجة            |
| Section Bilingue          | 23                    | 18                    | 23                               | 6                     | 11                                   | 3                     | الشعبة المزدوجة |
| <b>Tétouan(*)</b>         |                       |                       |                                  |                       |                                      |                       | تطوان(*)        |
| Section Bilingue          | 87                    | 69                    | 26                               | 7                     | 8                                    | 2                     | الشعبة المزدوجة |
| <b>Total de la Région</b> | <b>110</b>            | <b>87</b>             | <b>64</b>                        | <b>17</b>             | <b>28</b>                            | <b>8</b>              | <b>المجموع</b>  |

Source : Centres régionaux de formation des Instituteurs

المصدر : مراكز تكوين المعلمين بالجهة

(\*):Données 2005-06

(\*) : إحصائيات 06-2005

5.1.3 - FORMATION DES PROFESSEURS DU 2EME CYCLE

3-1-5 تكوين أساتذة السلك الثاني

المتدربون حسب السلك، التخصص والجنس، 06-2005

Tableau 31 :

جدول 31 :

STAGIAIRES SELON LE CYCLE, LA SPECIALITE ET LE SEXE : 2005-06

| Spécialités            | السلك العادي<br>Cycle Normal |           | السلك التربوي<br>Cycle Pédagogique |           | سلك التبريز<br>Cycle Agrégation |           | التخصص             |
|------------------------|------------------------------|-----------|------------------------------------|-----------|---------------------------------|-----------|--------------------|
|                        | المجموع                      | الإناث    | المجموع                            | الإناث    | المجموع                         | الإناث    |                    |
|                        | Total                        | Dt Filles | Total                              | Dt Filles | Total                           | Dt Filles |                    |
| Histoire et Géographie | 40                           | 16        | -                                  | -         | -                               | -         | التاريخ والجغرافية |
| Arabe                  | -                            | -         | -                                  | -         | -                               | -         | العربية            |
| Français               | 40                           | 21        | -                                  | -         | -                               | -         | الفرنسية           |
| Espagnol               | 29                           | 10        | -                                  | -         | -                               | -         | الإسبانية          |
| Etudes Islamiques      | -                            | -         | -                                  | -         | -                               | -         | الدراسات الإسلامية |
| Physiques-Chimie       | -                            | -         | -                                  | -         | -                               | -         | الفيزياء-الكيمياء  |
| Sciences Naturelles    | -                            | -         | -                                  | -         | 42                              | 19        | العلوم الطبيعية    |
| Informatique           | 48                           | 12        | -                                  | -         | -                               | -         | الإعلاميات         |
| BTS                    | 68                           | 29        | -                                  | -         | -                               | -         | دبلوم تقني         |
| Philosophie            | 50                           | 11        | -                                  | -         | -                               | -         | الفلسفة            |
| <b>Total</b>           | <b>275</b>                   | <b>99</b> | <b>-</b>                           | <b>-</b>  | <b>42</b>                       | <b>19</b> | <b>المجموع</b>     |

Source : Ecole Normale Supérieure de Tétouan

المصدر: المدرسة العليا للأساتذة تطوان

المتخرجون حسب السلك، التخصص والجنس، 06-2005

Tableau 32 :

جدول 32 :

LAUREATS SELON LE CYCLE, LA SPECIALITE ET LE SEXE : 2005-06

| Spécialités            | السلك العادي<br>Cycle Normal |           | السلك التربوي<br>Cycle Pédagogique |           | سلك التبريز<br>Cycle Agrégation |           | التخصص             |
|------------------------|------------------------------|-----------|------------------------------------|-----------|---------------------------------|-----------|--------------------|
|                        | المجموع                      | الإناث    | المجموع                            | الإناث    | المجموع                         | الإناث    |                    |
|                        | Total                        | Dt Filles | Total                              | Dt Filles | Total                           | Dt Filles |                    |
| Histoire et Géographie | 40                           | 16        | -                                  | -         | -                               | -         | التاريخ والجغرافية |
| Arabe                  | -                            | -         | -                                  | -         | -                               | -         | العربية            |
| Français               | 40                           | 21        | -                                  | -         | -                               | -         | الفرنسية           |
| Espagnol               | 29                           | 10        | -                                  | -         | -                               | -         | الإسبانية          |
| Etudes Islamiques      | -                            | -         | -                                  | -         | -                               | -         | الدراسات الإسلامية |
| Physiques-Chimie       | -                            | -         | -                                  | -         | -                               | -         | الفيزياء-الكيمياء  |
| Sciences Naturelles    | -                            | -         | -                                  | -         | ...                             | ...       | العلوم الطبيعية    |
| Informatique           | 48                           | 12        | -                                  | -         | -                               | -         | الإعلاميات         |
| BTS                    | 68                           | 29        | -                                  | -         | -                               | -         | دبلوم تقني         |
| Phlosophie             | 50                           | 11        | -                                  | -         | -                               | -         | الفلسفة            |
| <b>Total</b>           | <b>275</b>                   | <b>99</b> | <b>-</b>                           | <b>-</b>  | <b>-</b>                        | <b>-</b>  | <b>المجموع</b>     |

Source : Ecole Normale Supérieure de Tétouan

المصدر: المدرسة العليا للأساتذة تطوان

هيئة التدريس وهيئة الإدارة حسب السلك والجنس، 06-2005

Tableau 33 :

جدول 33 :

PERSONNEL ENSEIGNANT ET PERSONNEL ADMINISTRATIF SELON LE CYCLE ET LE SEXE, 2005-06

| Centre             | السلك العادي<br>Cycle normal |             | السلك التربوي<br>Cycle pédagogique |             | سلك التبريز<br>Cycle d'agrégation |             | الشعبة         |
|--------------------|------------------------------|-------------|------------------------------------|-------------|-----------------------------------|-------------|----------------|
|                    | المجموع                      | الإناث      | المجموع                            | الإناث      | المجموع                           | الإناث      |                |
|                    | Total                        | Dont Filles | Total                              | Dont Filles | Total                             | Dont Filles |                |
| Pers.Enseignant    | 59                           | 7           | -                                  | -           | 16                                | 2           | هيئة التدريس   |
| Pers.Administratif | 8                            | 4           | -                                  | -           | -                                 | -           | هيئة الإدارة   |
| <b>Total</b>       | <b>67</b>                    | <b>11</b>   | <b>-</b>                           | <b>-</b>    | <b>16</b>                         | <b>2</b>    | <b>المجموع</b> |

Source : Ecole Normale Supérieure de Tétouan

المصدر: المدرسة العليا للأساتذة تطوان

## 6- ENSEIGNEMENT SUPERIEUR

## 6- التعليم العالي

المسجلون بالمعاهد العليا

جدول 34 :

## INSCRITS DANS LES INSTITUTS SUPERIEURS

| Etablissements                               | 2002-03     | 2003-04    | 2004-05     | 2005-06    | 2006-07     | المؤسسات                       |
|--|-------------|------------|-------------|------------|-------------|--------------------------------|
| <b>Tanger</b>                                | <b>529</b>  | <b>519</b> | <b>682</b>  | <b>664</b> | <b>751</b>  | <b>طنجة</b>                    |
| Institut Supérieur International de Tourisme |             |            |             |            |             | المعهد العالي الدولي للسياحة   |
| Total  | 427         | 424        | 587         | 566        | 632         | المجموع                        |
| Dont Féminin                                 | -           | 266        | 321         | 322        | 341         | الاناث منه                     |
| Institut National de L'Action Sociale        |             |            |             |            |             | المعهد الوطني للعمل الإجتماعي  |
| Total  | 102         | 95         | 95          | 98         | 119         | المجموع                        |
| Dont Féminin                                 | -           | 77         | 79          | 88         | 103         | الاناث منه                     |
| <b>Tétouan</b>                               | <b>1320</b> | <b>254</b> | <b>326</b>  | <b>290</b> | <b>298</b>  | <b>تطوان</b>                   |
| Institut National des Beaux Arts             |             |            |             |            |             | المعهد الوطني للفنون الجميلة   |
| Total  | 46          | 73         | 107         | 77         | 91          | المجموع                        |
| Dont Féminin                                 | -           | 14         | 35          | 26         | 38          | الاناث منه                     |
| Institut de Formation aux Carrières de Santé |             |            |             |            |             | معهد التكوين في الميادين الصحي |
| Total  | 1274        | 181        | 219         | 213        | 207         | المجموع                        |
| Dont Féminin                                 | -           | 134        | 161         | 147        | 147         | الاناث منه                     |
| <b>Total</b>                                 | <b>1849</b> | <b>773</b> | <b>1008</b> | <b>954</b> | <b>1049</b> | <b>المجموع</b>                 |
| Dont Féminin                                 | -           | <b>491</b> | <b>596</b>  | <b>583</b> | <b>629</b>  | <b>الاناث منه</b>              |

Source : Ministère de l'Enseignement Supérieur de la Recherche Scientifique et Formation المصدر : وزارة التعليم العالي وتكوين الأطر والبحث العلمي

الطلبة حسب الجامعات (السلك الأول والثاني) ، 2006-07

جدول 35 :

## ETUDIANTS SELON LES UNIVERSITES (1er et 2ème CYCLE), 2006-07

| Universités  | المجموع      |         | الأجانب   |         | المغربية  |         | الجامعات  |
|--|--------------|---------|-----------|---------|-----------|---------|---|
|  | Total        |         | Etrangers |         | Marocains |         |   |
|  | المجموع      | الاناث  | المجموع   | الاناث  | المجموع   | الاناث  |   |
|  | Total        | Féminin | Total     | Féminin | Total     | Féminin |   |
| <b>- Abdelmalek Essaâdi</b>                            | <b>18152</b> | ...     | ...       | ...     | ...       | ...     | * جامعة عبد المالك السعدي                                     |
| * Fac. des Lettres                                     | 3492         | ...     | ...       | ...     | ...       | ...     | * كلية الآداب والعلوم الإنسانية                               |
| * Fac. des Science                                     | 7258         | ...     | ...       | ...     | ...       | ...     | * كلية العلوم القانونية والإقتصادية والإجتماعية بطنجة         |
| Juridiques Economiques et sociales de Tanger           |              |         |           |         |           |         |   |
| * Fac. des Science                                     | 3073         | ...     | ...       | ...     | ...       | ...     | * كلية العلوم القانونية والإقتصادية والإجتماعية (ملحقة تطوان) |
| Juridiques Economiques et sociales (annexe de Tétouan) |              |         |           |         |           |         |   |
| * Fac. des Sciences.                                   | 1710         | ...     | ...       | ...     | ...       | ...     | * كلية العلوم   |
| * Fac. Sc. Techniques                                  | 1492         | ...     | ...       | ...     | ...       | ...     | * كلية العلوم والتقنيات                                       |
| * Ecole N. C. Gestion                                  | 694          | ...     | ...       | ...     | ...       | ...     | * المدرسة الوطنية للتجارة والتسيير                            |
| * Ecole Sup. Roi Fahd                                  | 97           | ...     | ...       | ...     | ...       | ...     | * مدرسة الملك فهد للترجمة                                     |
| * Ecole N des Sc. Appliquées                           | 336          | ...     | ...       | ...     | ...       | ...     | * المدرسة الوطنية للعلوم التطبيقية                            |
| <b>- Quaraouiyine</b>                                  | <b>1090</b>  | ...     | ...       | ...     | ...       | ...     | * جامعة القرويين  |
| * Fac. Ossoul Eddine                                   | 1090         | ...     | ...       | ...     | ...       | ...     | * كلية أصول الدين   |
| <b>Total</b>   | <b>19242</b> | ...     | ...       | ...     | ...       | ...     | <b>المجموع</b>  |

Source : Ministère de l'Enseignement Supérieur de la Recherche Scientifique et Formation المصدر : وزارة التعليم العالي وتكوين الأطر والبحث العلمي

## الطلبة الغير منتسبين المسجلون بالجامعات

Tableau 36 : ETUDIANTS A TEMPS PARTIEL INSCRITS DANS LES UNIVERSITES : جدول 36 :

| Universités                                   | 2003-2004        |                   | 2004-2005        |                   | 2005-2006        |                   | الجامعات   |
|---|------------------|-------------------|------------------|-------------------|------------------|-------------------|--|
|   | المجموع<br>Total | الإناث<br>Féminin | المجموع<br>Total | الإناث<br>Féminin | المجموع<br>Total | الإناث<br>Féminin |  |
| - Abdelmalek Essaàdi                          | 764              | 210               | 523              | 129               | 526              | 123               | * جامعة عبد المالك السعدي                          |
| * Faculté des Lettres                         | 444              | 149               | 170              | 60                | 244              | 67                | * كلية الآداب والعلوم<br>الإنسانية                 |
| * Faculté des Sciences                        | 103              | 20                | 9                | 4                 | 168              | 35                | * كلية العلوم                                      |
| * Fac. des Sc. Jur. Eco. et<br>Soc. de Tanger | 193              | 39                | 75               | 11                | 77               | 13                | * كلية العلوم القانونية<br>والاقتصادية والاجتماعية |
| * Faculté des Sc. et tech                     | 21               | 2                 | 121              | 26                | 37               | 8                 | * كلية العلوم والتقنيات                            |
| * Ecole Nt des Sc. App.                       | -                | -                 | 142              | 28                | ...              | ...               | * مدرسة العلوم التطبيقية                           |
| * Ecole Sup. Roi Fahd                         | 3                | -                 | 6                | -                 | ...              | ...               | * مدرسة الملك فهد<br>للحمة                         |
| - Quaraouiyine                                | 274              | 63                | 208              | 48                | 157              | 39                | * جامعة القرويين                                   |
| * Faculté Ossoul Eddine                       | 274              | 63                | 208              | 48                | 157              | 39                | * كلية أصول الدين                                  |
| <b>Total</b>                                  | <b>1038</b>      | <b>273</b>        | <b>731</b>       | <b>177</b>        | <b>683</b>       | <b>162</b>        | <b>المجموع</b>                                     |

Source : Ministère de l'Enseignement Supérieur de la Recherche Scientifique et Formation des Cadres المصدر : وزارة التعليم العالي وتكوين الأطر والبحث العلمي

## القاطنون حسب الأحياء الجامعية ، 07-2006

Tableau 37 : RESIDANTS SELON LES CITES UNIVERSITAIRES 2006-07 : جدول 37 :

| Cités Universitaires | المجموع<br>Total |                   | الأجانب<br>Etrangers |                   | المغربية<br>Marocains |                   | الأحياء الجامعية |
|----------------------|------------------|-------------------|----------------------|-------------------|-----------------------|-------------------|------------------|
|                      | المجموع<br>Total | الإناث<br>Féminin | المجموع<br>Total     | الإناث<br>Féminin | المجموع<br>Total      | الإناث<br>Féminin |                  |
|                      | Tétouan          | 1502              | 974                  | 34                | ...                   | 1468              |                  |
| Tanger               | 1512             | 862               | 39                   | ...               | 1473                  | ...               | طنجة             |
| <b>Total</b>         | <b>3014</b>      | <b>1836</b>       | <b>73</b>            | <b>...</b>        | <b>1473</b>           | <b>...</b>        | <b>المجموع</b>   |

Source : Ministère de l'Enseignement Supérieur de la Recherche Scientifique et Formation des Cadres المصدر : وزارة التعليم العالي وتكوين الأطر والبحث العلمي

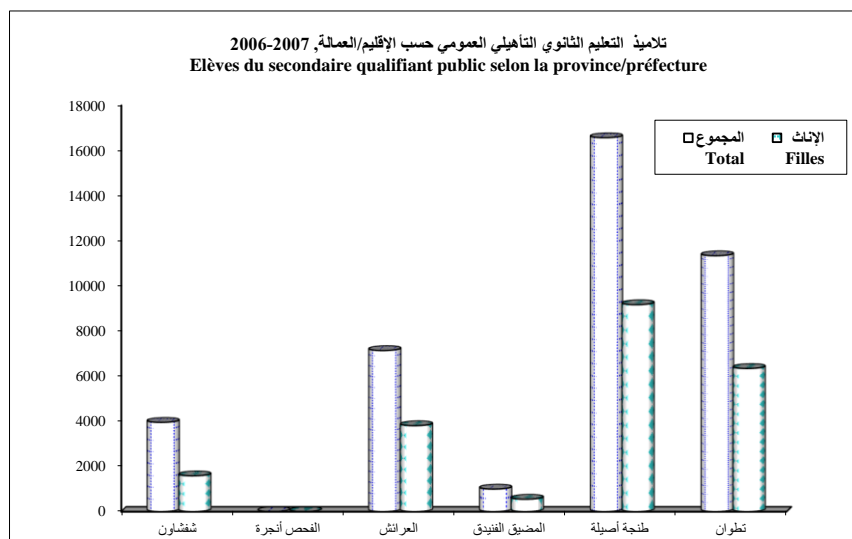
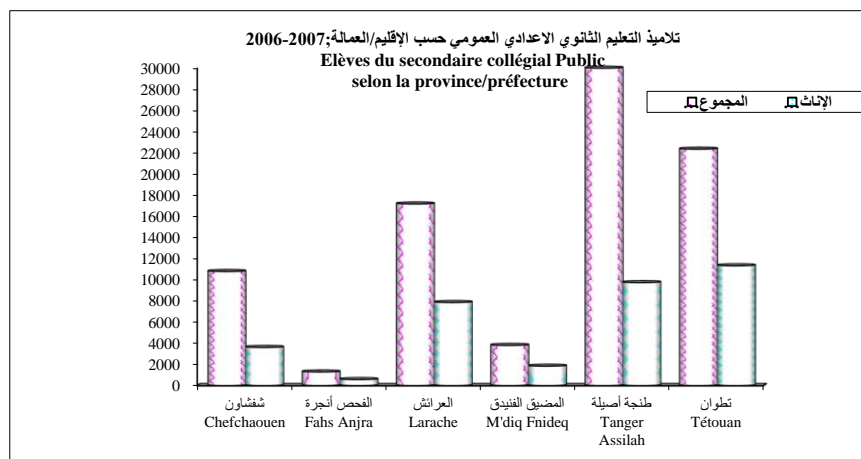
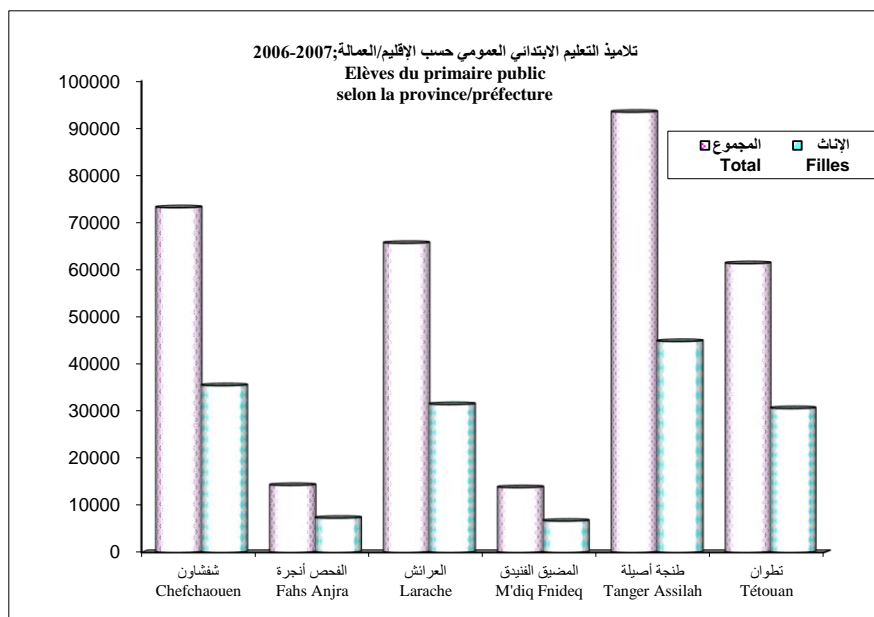
## هيئة التدريس المتداومة حسب الجامعة ، 07-2006

Tableau 38 : PERSONNEL ENSEIGNANT PERMANENT CHERCHEUR SELON LES UNIVERSITES, 2006-07 : جدول 38 :

| Université         | منه : أستاذ التعليم<br>الباحة |                         | منه : أستاذ مؤهل      |               | منه : أستاذ مساعد |           | هيئة التدريس<br>الغير الباحة |  | المجموع<br>Total<br>Général | الجامعة           |
|--------------------|-------------------------------|-------------------------|-----------------------|---------------|-------------------|-----------|------------------------------|--|-----------------------------|-------------------|
|                    | P.E.C                         | dont<br>Prof. Ens. Sup. | Prof.<br>Habilitation | Prof. Assist. | Maître<br>Assist. | P.E.N.C   |                              |  |                             |                   |
| Abdelmalek Essaàdi |                               |                         |                       |               |                   |           |                              |  |                             | عبد المالك السعدي |
| <b>Total</b>       | <b>596</b>                    | <b>204</b>              | <b>53</b>             | <b>336</b>    | <b>1</b>          | <b>21</b> | <b>617</b>                   |  |                             | <b>المجموع</b>    |
| <b>Dont:</b>       |                               |                         |                       |               |                   |           |                              |  |                             | <b>منه:</b>       |
| Féminins           | 116                           | ...                     | ...                   | ...           | ...               | ...       | 116                          |  |                             | الإناث            |
| Etrangers          | -                             | -                       | -                     | -             | -                 | -         | -                            |  |                             | الأجانب           |

Source : Ministère de l'Enseignement Supérieur de la Recherche Scientifique et Formation des Cadres المصدر : وزارة التعليم العالي وتكوين الأطر والبحث العلمي

P. E . C : Personnel Enseignant Chercheur  
P. E . N . C : Personnel Enseignant Non Chercheur







# التكوين المهني FORMATION PROFESSIONNELLE

LISTE DES TABLEAUX :

[Sommaire](#)

لائحة الجداول

|              |   |           |
|--------------|---|-----------|
| Tableau 1 :  | مؤسسات التكوين المهني حسب القطاعات المكونة والإقليم أو الولاية، 2006-2007<br>ETABLISSEMENTS DE FORMATION PROFESSIONNELLE SELON LES<br>DEPARTEMENTS FORMATEURS PAR PROVINCE/WILAYA,2006-2007                         | جدول 1 :  |
| Tableau 2 :  | طاقة مؤسسات التكوين المهني حسب القطاعات والإقليم أو الولاية ، 2006-2007<br>CAPACITE DES ETABLISSEMENTS DE FORMATION PROFESSIONNELLE SELON<br>LES DEPARTEMENTS ET LA PROVINCE/ WILAYA ,2006-2007                     | جدول 2 :  |
| Tableau 3 :  | المكونون المؤقتون حسب القطاعات و الإقليم أو الولاية ، 2006-2007<br>LES FORMATEURS VACATAIRES SELON LES DEPARTEMENTS PAR PROVINCE /<br>WILAYA ,2006-2007   | جدول 3 :  |
| Tableau 4 :  | المكونون الدائمون حسب القطاعات و الإقليم أو الولاية ، 2006-2007<br>LES FORMATEURS PERMANENTS SELON LES DEPARTEMENTS PAR<br>PROVINCE / WILAYA , 2006-2007  | جدول 4 :  |
| Tableau 5 :  | المسجلون حسب القطاع ، الجنس، المستوى والإقليم أو الولاية ، 2006-2007<br>INSCRITS PAR SEXE, NIVEAU, SECTEUR ET PROVINCE/WILAYA, 2006-2007  | جدول 5 :  |
| Tableau 6 :  | المسجلون حسب الشعب، المستوى ، الجنس والإقليم أو الولاية 2006-2007: القطاع العام<br>INSCRITS SELON LES BRANCHES D'ACTIVITES,LE NIVEAU, LE SEXE ET LA<br>PROVINCE/WILAYA, 2006-2007 : SECTEUR PUBLIC                  | جدول 6 :  |
| Tableau 7 :  | المسجلون حسب الشعب، المستوى ، الجنس والإقليم أو الولاية 2006-2007 : القطاع الخاص<br>INSCRITS SELON LES BRANCHES D'ACTIVITES,LE NIVEAU, LE SEXE ET LA<br>PROVINCE/WILAYA, 2006-2007: SECTEUR PRIVE                   | جدول 7 :  |
| Tableau 8 :  | المسجلون حسب القطاعات المكونة ، المستوى ، الجنس والإقليم أو الولاية، 2006-2007 : القطاع العام<br>INSCRITS SELON LES DEPARTEMENTS FORMATEURS, LE NIVEAU, LE SEXE ET<br>LA PROVINCE/WILAYA, 2006-2007: SECTEUR PUBLIC | جدول 8 :  |
| Tableau 9 :  | المتخرجون حسب الشعب ، المستوى ، الجنس والإقليم أو الولاية ، 2006-2007 : القطاع العام<br>LES LAUREATS SELON LES BRANCHES D'ACTIVITES,LE NIVEAU, LE SEXE ET<br>LA PROVINCE/WILAYA, 2006-2007: SECTEUR PUBLIC          | جدول 9 :  |
| Tableau 10 : | المتخرجون حسب الشعب ، المستوى ، الجنس والإقليم أو الولاية ، 2006-2007 : القطاع الخاص<br>LES LAUREATS SELON LES BRANCHES D'ACTIVITE,LE NIVEAU, LE SEXE ET<br>LA PROVINCE/WILAYA, 2006-2007: SECTEUR PRIVE            | جدول 10 : |
| Tableau 11 : | المتخرجون حسب القطاعات المكونة ، المستوى ، الجنس والإقليم أو الولاية ، 2006-2007<br>LAUREATS SELON LES DEPARTEMENTS FORMATEURS, LE NIVEAU, LE SEXE<br>ET LA PROVINCE/WILAYA,2006-2007                               | جدول 11 : |

مؤسسات التكوين المهني حسب القطاعات المكونة والإقليم أو الولاية، 2006-2007

Tableau 1 : ETABLISSEMENTS DE FORMATION PROFESSIONNELLE SELON LES DEPARTEMENTS FORMATEURS PAR PROVINCE/WILAYA, 2006-2007 : جدول 1 :

| DEPARTEMENT                     | شفشاون<br>Chefchaouen | العرائش<br>Larache | ولاية طنجة<br>W.Tanger | المضيق الفنديق<br>M'diq<br>Fnideq | تطوان<br>Tétouan | المجموع<br>Total | القطاعات                                |
|---------------------------------|-----------------------|--------------------|------------------------|-----------------------------------|------------------|------------------|---|
| <b>PRIVES:</b>                  | <b>3</b>              | <b>19</b>          | <b>61</b>              | <b>5</b>                          | <b>22</b>        | <b>110</b>       | <b>القطاع الخاص</b>                     |
| C Q P                           | 1                     | 1                  | 12                     | -                                 | 3                | 17               | مركز التأهيل المهني                     |
| IT A                            | 1                     | 2                  | 18                     | 1                                 | 2                | 24               | معهد التكنولوجيا التطبيقية              |
| C F P                           | 1                     | 12                 | 18                     | 3                                 | 12               | 46               | مركز التكوين المهني                     |
| IS T A                          | -                     | 4                  | 13                     | 1                                 | 5                | 23               | المعهد العالي للتكنولوجيا التطبيقية     |
| E F P P                         | -                     | -                  | -                      | -                                 | -                | -                | مدرسة التكوين المهني                    |
| <b>PUBLICS:</b>                 | <b>3</b>              | <b>6</b>           | <b>14</b>              | <b>1</b>                          | <b>6</b>         | <b>30</b>        | <b>القطاع العام</b>                     |
| <b>O. F.P. P.T</b>              |                       |                    |                        |                                   |                  |                  | <b>مكتب التكوين المهني وإنعاش الشغل</b> |
| C Q P                           | -                     | -                  | 4                      | -                                 | -                | 4                | مركز التأهيل المهني                     |
| IT A                            | 1                     | 1                  | 1                      | -                                 | 2                | 5                | معهد التكنولوجيا التطبيقية              |
| C F P                           | -                     | -                  | -                      | -                                 | -                | -                | مركز التكوين المهني                     |
| IS T A                          | -                     | 1                  | 1                      | 1                                 | 2                | 5                | المعهد العالي للتكنولوجيا التطبيقية     |
| <b>M. Jeunesse et Sports</b>    |                       |                    |                        |                                   |                  |                  | <b>وزارة الشباب والرياضة</b>            |
| C Q P                           | 1                     | 1                  | 3                      | -                                 | 1                | 6                | مركز التأهيل المهني                     |
| C F P                           | -                     | 1                  | 2                      | -                                 | -                | 3                | مركز التكوين المهني                     |
| FF                              | -                     | -                  | -                      | -                                 | -                | -                | التكوين F F                             |
| <b>M. Intérieur( Urbanisme)</b> |                       |                    |                        |                                   |                  |                  | <b>وزارة الداخلية (التعمير)</b>         |
| IT A                            | -                     | -                  | -                      | -                                 | -                | -                | معهد التكنولوجيا التطبيقية              |
| <b>M. Artisanat</b>             |                       |                    |                        |                                   |                  |                  | <b>وزارة الصناعة التقليدية</b>          |
| C Q P                           | 1                     | -                  | 1                      | -                                 | -                | 2                | مركز التأهيل المهني                     |
| C F P                           | -                     | -                  | -                      | -                                 | -                | -                | مركز التكوين المهني                     |
| <b>Entraide Nationale</b>       |                       |                    |                        |                                   |                  |                  | <b>التعاون الوطني</b>                   |
| C Q P                           | -                     | -                  | -                      | -                                 | -                | -                | مركز التأهيل المهني                     |
| C F P                           | -                     | -                  | -                      | -                                 | -                | -                | مركز التكوين المهني                     |
| <b>M. Agriculture</b>           |                       |                    |                        |                                   |                  |                  | <b>وزارة الفلاحة</b>                    |
| C Q P                           | -                     | 1                  | -                      | -                                 | -                | 1                | مركز التأهيل المهني                     |
| IS T A                          | -                     | -                  | -                      | -                                 | 1                | 1                | المعهد العالي للتكنولوجيا التطبيقية     |
| C F P                           | -                     | -                  | -                      | -                                 | -                | -                | مركز التكوين المهني                     |
| <b>Pêche</b>                    |                       |                    |                        |                                   |                  |                  | <b>الصيد البحري</b>                     |
| C Q P                           | -                     | 1                  | -                      | -                                 | -                | 1                | مركز التأهيل المهني                     |
| <b>M. Tourisme</b>              |                       |                    |                        |                                   |                  |                  | <b>وزارة السياحة</b>                    |
| C Q P                           | -                     | -                  | 1                      | -                                 | -                | 1                | مركز التأهيل المهني                     |
| IT A                            | -                     | -                  | 1                      | -                                 | -                | 1                | معهد التكنولوجيا التطبيقية              |
| <b>M. Justice</b>               |                       |                    |                        |                                   |                  |                  | <b>وزارة العدل</b>                      |
| C Q P                           | -                     | -                  | -                      | -                                 | -                | -                | مركز التأهيل المهني                     |
| <b>TOTAL</b>                    | <b>6</b>              | <b>25</b>          | <b>75</b>              | <b>6</b>                          | <b>28</b>        | <b>140</b>       | <b>المجموع</b>                          |

Source : Services Provinciaux de la Formation Professionnelle

المصدر : المصالح الإقليمية للتكوين المهني

طاقة مؤسسات التكوين المهني حسب القطاعات والإقليم أو الولاية ، 2006-2007

Tableau 2: جدول 2 : CAPACITE DES ETABLISSEMENTS DE FORMATION PROFESSIONNELLE SELON LES DEPARTEMENTS ET LA PROVINCE/ WILAYA ,2006-2007

| DEPARTEMENT              | شفشاوون     | العرائش     | ولاية طنجة  | المضيق القنبدق | تطوان       | المجموع      | القطاعات                         |
|--------------------------|-------------|-------------|-------------|----------------|-------------|--------------|----------------------------------|
|                          | Chefchaouen | Larache     | W.Tanger    | M'diq Fnideq   | Tétouan     | Total        |                                  |
| <b>PRIVES:</b>           | 110         | 978         | 2840        | 140            | 1528        | 5596         | القطاع الخاص                     |
| <b>PUBLICS:</b>          | 610         | 928         | 4614        | 440            | 1590        | 8182         | القطاع العام                     |
| O. F.P. P.T              | 430         | 628         | 3649        | 440            | 1170        | 6317         | مكتب التكوين المهني وإنعاش الشغل |
| M. Jeunesse et Sports    | 100         | 120         | 465         | -              | 300         | 985          | وزارة الشباب والرياضة            |
| M. Intérieur (Urbanisme) | -           | -           | -           | -              | -           | -            | وزارة الداخلية (التعمير)         |
| M. Artisanat             | 80          | -           | 100         | -              | -           | 180          | وزارة الصناعة التقليدية          |
| M. Agriculture.          | -           | 100         | -           | -              | 120         | 220          | وزارة الفلاحة                    |
| M. Pêche                 | -           | 80          | -           | -              | -           | 80           | وزارة الصيد البحري               |
| Entraide Nationale       | -           | -           | -           | -              | -           | -            | التعاون الوطني                   |
| M. Justice               | -           | -           | -           | -              | -           | -            | وزارة العدل                      |
| M. Tourisme              | -           | -           | 400         | -              | -           | 400          | وزارة السياحة                    |
| <b>TOTAL</b>             | <b>720</b>  | <b>1906</b> | <b>7454</b> | <b>580</b>     | <b>3118</b> | <b>13778</b> | <b>المجموع</b>                   |

Source : Services Provinciaux de la Formation Professionnelle

المصدر : المصالح الإقليمية للتكوين المهني

المكونون المؤقتون حسب القطاعات والإقليم أو الولاية ، 2006-2007

Tableau 3: جدول 3 : LES FORMATEURS VACATAIRES SELON LES DEPARTEMENTS PAR PROVINCE / WILAYA ,2006-2007

| DEPARTEMENT              | شفشاوون     | العرائش   | ولاية طنجة | المضيق القنبدق | تطوان      | المجموع    | القطاعات                         |
|--------------------------|-------------|-----------|------------|----------------|------------|------------|----------------------------------|
|                          | Chefchaouen | Larache   | W.Tanger   | M'diq Fnideq   | Tétouan    | Total      |                                  |
| <b>PRIVES:</b>           | 8           | 41        | 177        | 7              | 92         | 325        | القطاع الخاص                     |
| <b>PUBLICS:</b>          | ...         | 17        | 57         | -              | 18         | 92         | القطاع العام                     |
| O. F.P. P.T              | ...         | 15        | 39         | -              | 6          | 60         | مكتب التكوين المهني وإنعاش الشغل |
| M. Jeunesse et Sports    | ...         | 2         | 10         | -              | 9          | 21         | وزارة الشباب والرياضة            |
| M. Intérieur (Urbanisme) | ...         | -         | -          | -              | -          | -          | وزارة الداخلية                   |
| M. Artisanat             | ...         | -         | 2          | -              | -          | 2          | وزارة الصناعة التقليدية          |
| M. Agriculture.          | ...         | -         | -          | -              | 3          | 3          | وزارة الفلاحة                    |
| Pêche                    | ...         | -         | -          | -              | -          | -          | الصيد البحري                     |
| Entraide Nationale       | ...         | -         | -          | -              | -          | -          | التعاون الوطني                   |
| M. Tourisme              | ...         | -         | 6          | -              | -          | 6          | وزارة السياحة                    |
| <b>TOTAL</b>             | <b>8</b>    | <b>58</b> | <b>234</b> | <b>7</b>       | <b>110</b> | <b>417</b> | <b>المجموع</b>                   |

Source : Services Provinciaux de la Formation Professionnelle

المصدر : المصالح الإقليمية للتكوين المهني

المكونون الدائمون حسب القطاعات والإقليم أو الولاية ، 2006-2007

Tableau 4 : جدول 4 : LES FORMATEURS PERMANENTS SELON LES DEPARTEMENTS PAR PROVINCE ET WILAYA,2006-2007

| DEPARTEMENT              | شفشاوون     | العرائش   | ولاية طنجة | المضيق القنبدق | تطوان      | المجموع    | القطاعات                         |
|--------------------------|-------------|-----------|------------|----------------|------------|------------|----------------------------------|
|                          | Chefchaouen | Larache   | W.Tanger   | M'diq Fnideq   | Tétouan    | Total      |                                  |
| <b>PRIVES:</b>           | 3           | 32        | 145        | 10             | 84         | 274        | القطاع الخاص                     |
| <b>PUBLICS:</b>          | ...         | 52        | 87         | 6              | 59         | 204        | القطاع العام                     |
| O. F.P. P.T              | ...         | 33        | 61         | 6              | 50         | 150        | مكتب التكوين المهني وإنعاش الشغل |
| M. Jeunesse et Sports    | ...         | 3         | 1          | -              | -          | 4          | وزارة الشباب والرياضة            |
| M. Intérieur (Urbanisme) | ...         | -         | -          | -              | -          | -          | وزارة الداخلية                   |
| M. Artisanat             | ...         | -         | 6          | -              | -          | 6          | وزارة الصناعة التقليدية          |
| M. Agriculture.          | ...         | 5         | -          | -              | 9          | 14         | وزارة الفلاحة                    |
| Pêche                    | ...         | 11        | -          | -              | -          | 11         | الصيد البحري                     |
| Entraide Nationale       | ...         | -         | -          | -              | -          | 0          | التعاون الوطني                   |
| M. Tourisme              | ...         | -         | 19         | -              | -          | 19         | وزارة السياحة                    |
| <b>TOTAL</b>             | <b>3</b>    | <b>84</b> | <b>232</b> | <b>16</b>      | <b>143</b> | <b>478</b> | <b>المجموع</b>                   |

Source : Services Provinciaux de la Formation Professionnelle

المصدر : المصالح الإقليمية للتكوين المهني

المسجلون حسب القطاع ، الجنس، المستوى والإقليم أو الولاية 2006-2007

Tableau 5 :

جدول 5 :

INSCRITS PAR SEXE, NIVEAU, SECTEUR ET PROVINCE/WILAYA, 2006-2007

| Province/<br>Wilaya     | القطاع العام<br>Public |                       | القطاع الخاص<br>Privé |                       | المجموع<br>Ensemble |                       | الإقليم /الولاية |
|-------------------------|------------------------|-----------------------|-----------------------|-----------------------|---------------------|-----------------------|------------------|
|                         | المجموع<br>Total       | الإناث<br>Dt. Féminin | المجموع<br>Total      | الإناث<br>Dt. Féminin | المجموع<br>Total    | الإناث<br>Dt. Féminin |                  |
|                         |                        |                       |                       |                       |                     |                       |                  |
| <b>Chefchaouen</b>      | <b>490</b>             | <b>122</b>            | <b>25</b>             | <b>12</b>             | <b>515</b>          | <b>134</b>            | شفشاون           |
| * Spécialisation        | 209                    | 10                    | 17                    | 11                    | 226                 | 21                    | * التخصص         |
| * Qualification         | 260                    | 92                    | -                     | -                     | 260                 | 92                    | * التأهيل        |
| * Technicien            | 21                     | 20                    | 8                     | 1                     | 29                  | 21                    | * التقني         |
| * Technicien Spécialisé | -                      | -                     | -                     | -                     | -                   | -                     | * التقني المتخصص |
| <b>Larache</b>          | <b>1562</b>            | <b>486</b>            | <b>734</b>            | <b>66</b>             | <b>2296</b>         | <b>552</b>            | العرانش          |
| * Spécialisation        | 448                    | 231                   | 341                   | 61                    | 789                 | 292                   | * التخصص         |
| * Qualification         | 733                    | 45                    | 156                   | 5                     | 889                 | 50                    | * التأهيل        |
| * Technicien            | 284                    | 156                   | 80                    | -                     | 364                 | 156                   | * التقني         |
| * Technicien Spécialisé | 97                     | 54                    | 157                   | -                     | 254                 | 54                    | * التقني المتخصص |
| <b>Wilaya de Tanger</b> | <b>2102</b>            | <b>837</b>            | <b>2198</b>           | <b>841</b>            | <b>4300</b>         | <b>1678</b>           | ولاية طنجة       |
| * Spécialisation        | 555                    | 331                   | 661                   | 232                   | 1216                | 563                   | * التخصص         |
| * Qualification         | 707                    | 202                   | 348                   | 276                   | 1055                | 478                   | * التأهيل        |
| * Technicien            | 720                    | 278                   | 723                   | 279                   | 1443                | 557                   | * التقني         |
| * Technicien Spécialisé | 120                    | 26                    | 466                   | 54                    | 586                 | 80                    | * التقني المتخصص |
| <b>Tétouan</b>          | <b>2232</b>            | <b>862</b>            | <b>1350</b>           | <b>803</b>            | <b>3582</b>         | <b>1665</b>           | تطوان            |
| * Spécialisation        | 364                    | 70                    | 462                   | 271                   | 826                 | 341                   | * التخصص         |
| * Qualification         | 865                    | 279                   | 224                   | 157                   | 1089                | 436                   | * التأهيل        |
| * Technicien            | 587                    | 345                   | 538                   | 319                   | 1125                | 664                   | * التقني         |
| * Technicien Spécialisé | 416                    | 168                   | 126                   | 56                    | 542                 | 224                   | * التقني المتخصص |
| <b>M'diq Fnideq</b>     | <b>236</b>             | <b>69</b>             | <b>115</b>            | <b>59</b>             | <b>351</b>          | <b>128</b>            | المضيق الفنيدق   |
| * Spécialisation        | -                      | -                     | 67                    | 33                    | 67                  | 33                    | * التخصص         |
| * Qualification         | 69                     | 14                    | -                     | -                     | 69                  | 14                    | * التأهيل        |
| * Technicien            | 105                    | 27                    | 31                    | 15                    | 136                 | 42                    | * التقني         |
| * Technicien Spécialisé | 62                     | 28                    | 17                    | 11                    | 79                  | 39                    | * التقني المتخصص |
| <b>Total Région</b>     | <b>6386</b>            | <b>2307</b>           | <b>4422</b>           | <b>1781</b>           | <b>11044</b>        | <b>4157</b>           | مجموع الجهة      |
| * Spécialisation        | 1576                   | 642                   | 1548                  | 608                   | 3124                | 1250                  | * التخصص         |
| * Qualification         | 2565                   | 618                   | 728                   | 438                   | 3362                | 1070                  | * التأهيل        |
| * Technicien            | 1612                   | 799                   | 1380                  | 614                   | 3097                | 1440                  | * التقني         |
| * Technicien Spécialisé | 633                    | 248                   | 766                   | 121                   | 1461                | 397                   | * التقني المتخصص |

Source : Services Provinciaux de la Formation Professionnelle

المصدر : المصالح الإقليمية للتكوين المهني

المسجلون حسب الشعب، المستوى، الجنس والإقليم أو الولاية 2006-2007: القطاع العام  
**Tableau 6 : INSCRITS SELON LES BRANCHES D'ACTIVITES LE NIVEAU, LE SEXE ET LA PROVINCE/WILAYA, 2006-2007 SECTEUR PUBLIC** جدول 6 :

| Branche d'Activité                              | التخصص         |            | التأهيل       |            | التقني و التقني المتخصص |             | نوع النشاط                               |
|---|----------------|------------|---------------|------------|-------------------------|-------------|--|
|   | Spécialisation |            | Qualification |            | Téch+Téch.Special.      |             |  |
|   | المجموع        | الإناث     | المجموع       | الإناث     | المجموع                 | الإناث      |  |
|   | Total          | Dt.Fém     | Total         | Dt.Fém     | Total                   | Dt.Fém      |  |
| <b>Chefchaouen</b>                              | <b>209</b>     | <b>10</b>  | <b>260</b>    | <b>92</b>  | <b>21</b>               | <b>20</b>   | <b>شفتاون</b>                            |
| * Administration et Gestion                     | -              | -          | 44            | 44         | 21                      | 20          | * الإدارة و التدبير                      |
| *Commerce                                       | -              | -          | -             | -          | -                       | -           | *التجارة                                 |
| * Textile confection                            | -              | -          | -             | -          | -                       | -           | * النسيج والملابس الجاهزة                |
| * Artisanat de Produits                         | 19             | 7          | 36            | 36         | -                       | -           | * الصناعة التقليدية الإنتاجية            |
| * Artisanat de Services                         | 88             | 3          | 70            | -          | -                       | -           | * الصناعة التقليدية الخدماتية            |
| * Industrie Mécanique. Métallurgique.Electrique | -              | -          | 50            | -          | -                       | -           | * الصناعة الميكانيكية والعدانة والكهرباء |
| * Tourisme Hotellerie                           | -              | -          | 26            | 12         | -                       | -           | * السياحة والفنادق                       |
| * B.T.P   | 102            | -          | 34            | -          | -                       | -           | * البناء والأشغال العمومية               |
| * Agriculture                                   | -              | -          | -             | -          | -                       | -           | * الفلاحة                                |
| <b>Larache</b>                                  | <b>448</b>     | <b>231</b> | <b>733</b>    | <b>45</b>  | <b>381</b>              | <b>210</b>  | <b>العرانش</b>                           |
| * Administration et Gestion                     | -              | -          | -             | -          | 323                     | 206         | * الإدارة و التدبير                      |
| * Commerce                                      | -              | -          | -             | -          | -                       | -           | *التجارة                                 |
| * Textile et Confection                         | 213            | 213        | 30            | 30         | -                       | -           | * النسيج والملابس الجاهزة                |
| * Artisanat de Produits                         | 18             | 18         | 12            | 12         | -                       | -           | * الصناعة التقليدية الإنتاجية            |
| * Artisanat de Services                         | -              | -          | -             | -          | -                       | -           | * الصناعة التقليدية الخدماتية            |
| * Industrie Mécanique. Métallurgique.Electrique | -              | -          | 497           | 3          | 58                      | 4           | * الصناعة الميكانيكية والعدانة والكهرباء |
| * Tourisme Hotellerie                           | -              | -          | -             | -          | -                       | -           | * السياحة والفنادق                       |
| * B.T.P   | 217            | -          | 31            | -          | -                       | -           | * البناء والأشغال العمومية               |
| * Agriculture                                   | -              | -          | 76            | -          | -                       | -           | * الفلاحة                                |
| * Pêche   | -              | -          | 87            | -          | -                       | -           | * الصيد البحري                           |
| <b>Wilaya de Tanger</b>                         | <b>555</b>     | <b>331</b> | <b>707</b>    | <b>202</b> | <b>840</b>              | <b>304</b>  | <b>ولاية طنجة</b>                        |
| * Administration et Gestion                     | -              | -          | 16            | 16         | 147                     | 96          | * الإدارة و التدبير                      |
| *Commerce                                       | -              | -          | -             | -          | -                       | -           | *التجارة                                 |
| * Textile et Confection                         | 200            | 149        | -             | -          | 355                     | 133         | * النسيج والملابس الجاهزة                |
| * Artisanat de Produits                         | 246            | 153        | 124           | 124        | -                       | -           | * الصناعة التقليدية الإنتاجية            |
| * Artisanat de Services                         | 69             | 29         | 116           | -          | -                       | -           | * الصناعة التقليدية الخدماتية            |
| * Industrie Mécanique. Métallurgique.Electrique | -              | -          | 130           | 1          | 193                     | 7           | * الصناعة الميكانيكية والعدانة والكهرباء |
| * Tourisme Hotellerie                           | -              | -          | 172           | 61         | 130                     | 68          | * السياحة والفنادق                       |
| * B.T.P   | 40             | -          | 149           | -          | 15                      | -           | * البناء والأشغال العمومية               |
| * Agriculture                                   | -              | -          | -             | -          | -                       | -           | * الفلاحة                                |
| * Transport - communicatic service              | -              | -          | -             | -          | -                       | -           | * النقل و المواصلات والخدمات             |
| <b>Tétouan</b>                                  | <b>364</b>     | <b>70</b>  | <b>865</b>    | <b>279</b> | <b>1003</b>             | <b>513</b>  | <b>تطوان</b>                             |
| * Administration et Gestion                     | -              | -          | 109           | 109        | 423                     | 271         | * الإدارة و التدبير                      |
| *Commerce                                       | -              | -          | -             | -          | 216                     | 125         | *التجارة                                 |
| * Textile et Confection                         | 51             | 44         | 32            | -          | 48                      | 44          | * النسيج والملابس الجاهزة                |
| * Artisanat de Produits                         | 24             | 24         | 76            | 75         | -                       | -           | * الصناعة التقليدية الإنتاجية            |
| * Artisanat de Services                         | -              | -          | 203           | 53         | 31                      | -           | * الصناعة التقليدية الخدماتية            |
| * Industrie Mécanique. Métallurgique.Electrique | -              | -          | 317           | 1          | 186                     | 5           | * الصناعة الميكانيكية والعدانة والكهرباء |
| * Tourisme Hotellerie                           | -              | -          | 51            | 29         | -                       | -           | * السياحة والفنادق                       |
| * B.T.P   | 289            | 2          | 30            | -          | 99                      | 68          | * البناء والأشغال العمومية               |
| * Agriculture                                   | -              | -          | 47            | 12         | -                       | -           | * الفلاحة                                |
| <b>M'diq Fnideq</b>                             | <b>-</b>       | <b>-</b>   | <b>69</b>     | <b>14</b>  | <b>167</b>              | <b>55</b>   | <b>المضيق الفنيدق</b>                    |
| * Administration et Gestion                     | -              | -          | -             | -          | -                       | -           | * الإدارة و التدبير                      |
| * Commerce                                      | -              | -          | -             | -          | -                       | -           | *التجارة                                 |
| * Textile et Confection                         | -              | -          | -             | -          | -                       | -           | * النسيج والملابس الجاهزة                |
| * Artisanat de Produits                         | -              | -          | -             | -          | -                       | -           | * الصناعة التقليدية الإنتاجية            |
| * Artisanat de Services                         | -              | -          | -             | -          | -                       | -           | * الصناعة التقليدية الخدماتية            |
| * Industrie Mécanique. Métallurgique.Electrique | -              | -          | -             | -          | -                       | -           | * الصناعة الميكانيكية والعدانة والكهرباء |
| * Tourisme Hotellerie                           | -              | -          | 69            | 14         | 167                     | 55          | * السياحة والفنادق                       |
| * B.T.P   | -              | -          | -             | -          | -                       | -           | * البناء والأشغال العمومية               |
| * Agriculture                                   | -              | -          | -             | -          | -                       | -           | * الفلاحة                                |
| <b>Total Région</b>                             | <b>1576</b>    | <b>642</b> | <b>2634</b>   | <b>632</b> | <b>2412</b>             | <b>1102</b> | <b>مجموع الجهة</b>                       |
| * Administration et Gestion                     | -              | -          | 169           | 169        | 914                     | 593         | * الإدارة و التدبير                      |
| * Commerce                                      | -              | -          | -             | -          | 216                     | 125         | *التجارة                                 |
| * Textile et Confection                         | 464            | 406        | 62            | 30         | 403                     | 177         | * النسيج والملابس الجاهزة                |
| * Artisanat de Produits                         | 307            | 202        | 248           | 247        | -                       | -           | * الصناعة التقليدية الإنتاجية            |
| * Artisanat de Services                         | 157            | 32         | 389           | 53         | 31                      | -           | * الصناعة التقليدية الخدماتية            |
| * Industrie Mécanique. Métallurgique.Electrique | -              | -          | 994           | 5          | 437                     | 16          | * الصناعة الميكانيكية والعدانة والكهرباء |
| * Tourisme Hotellerie                           | -              | -          | 318           | 116        | 297                     | 123         | * السياحة والفنادق                       |
| * B.T.P   | 648            | 2          | 244           | -          | 114                     | 68          | * البناء والأشغال العمومية               |
| * Agriculture                                   | -              | -          | 123           | 12         | -                       | -           | * الفلاحة                                |
| * Pêche   | -              | -          | 87            | -          | -                       | -           | * الصيد البحري                           |
| *Autres   | -              | -          | -             | -          | -                       | -           | *حالات أخرى                              |



المسجلون حسب الشعب، المستوى، الجنس والإقليم أو الولاية 2006-2007 : القطاع الخاص  
 Tableau 7 : INSCRITS SELON LES BRANCHES D'ACTIVITES LE NIVEAU, LE SEXE ET LA PROVINCE/WILAYA, 2006-2007 SECTEUR PRIVE : جدول 7

| Branche d'Activité          | التخصص         |              | التأهيل       |              | التقني و التقني المتخصص |              | نوع النشاط                    |
|-----------------------------|----------------|--------------|---------------|--------------|-------------------------|--------------|-------------------------------|
|                             | Spécialisation |              | Qualification |              | Téch.et Téch.Specialisé |              |                               |
|                             | المجموع        | الإناث       | المجموع       | الإناث       | المجموع                 | الإناث       |                               |
|                             | Total          | Dont Féminin | Total         | Dont Féminin | Total                   | Dont Féminin |                               |
| <b>Chefchaouen</b>          | <b>17</b>      | <b>11</b>    | -             | -            | <b>8</b>                | <b>1</b>     | <b>شفاون</b>                  |
| * Administration et Gestion | -              | -            | -             | -            | 8                       | 1            | * الإدارة و التدبير           |
| * Commerce                  | -              | -            | -             | -            | -                       | -            | * التجارة                     |
| * Textile et Confection     | -              | -            | -             | -            | -                       | -            | * النسيج والملابس الجاهزة     |
| * Artisanat de Produits     | 3              | 3            | -             | -            | -                       | -            | * الصناعة التقليدية الإنتاجية |
| * Artisanat de Services     | 14             | 8            | -             | -            | -                       | -            | * الصناعة التقليدية الخدماتية |
| * Tourisme - Hôtellerie     | -              | -            | -             | -            | -                       | -            | * السياحة والفنادق            |
| * B.T.P                     | -              | -            | -             | -            | -                       | -            | * البناء والأشغال العمومية    |
| * Autres                    | -              | -            | -             | -            | -                       | -            | * آخر (الصحة)                 |
| <b>Larache</b>              | <b>341</b>     | <b>61</b>    | <b>156</b>    | <b>5</b>     | <b>237</b>              | -            | <b>العرانش</b>                |
| * Administration et Gestion | -              | -            | 151           | -            | 237                     | -            | * الإدارة و التدبير           |
| * Commerce                  | -              | -            | -             | -            | -                       | -            | * التسبير والتجارة            |
| * Textile et Confection     | 61             | 61           | 5             | 5            | -                       | -            | * النسيج والملابس الجاهزة     |
| * Artisanat de Produits     | -              | -            | -             | -            | -                       | -            | * الصناعة التقليدية الإنتاجية |
| * Artisanat de Services     | 189            | -            | -             | -            | -                       | -            | * الصناعة التقليدية الخدماتية |
| * Tourisme - Hôtellerie     | 91             | -            | -             | -            | -                       | -            | * السياحة والفنادق            |
| * B.T.P                     | -              | -            | -             | -            | -                       | -            | * البناء والأشغال العمومية    |
| * Autres (santé)            | -              | -            | -             | -            | -                       | -            | * آخر (الصحة)                 |
| <b>Wilaya de Tanger</b>     | <b>661</b>     | <b>232</b>   | <b>348</b>    | <b>276</b>   | <b>1189</b>             | <b>333</b>   | <b>ولاية طنجة</b>             |
| * Administration et Gestion | -              | -            | 153           | 132          | 998                     | 202          | * الإدارة و التدبير           |
| * Commerce                  | -              | -            | 15            | 8            | 86                      | 50           | * التجارة                     |
| * Textile et Confection     | -              | -            | 116           | 92           | 94                      | 72           | * النسيج والملابس الجاهزة     |
| * Artisanat de Produits     | 372            | 115          | 20            | 17           | -                       | -            | * الصناعة التقليدية الإنتاجية |
| * Artisanat de Services     | 289            | 117          | 44            | 27           | -                       | -            | * الصناعة التقليدية الخدماتية |
| * Tourisme - Hôtellerie     | -              | -            | -             | -            | 4                       | 3            | * السياحة والفنادق            |
| * B.T.P                     | -              | -            | -             | -            | 7                       | 6            | * البناء والأشغال العمومية    |
| * Autres                    | -              | -            | -             | -            | -                       | -            | * آخر                         |
| <b>Tétouan</b>              | <b>462</b>     | <b>271</b>   | <b>224</b>    | <b>157</b>   | <b>664</b>              | <b>375</b>   | <b>تطوان</b>                  |
| * Administration et Gestion | -              | -            | 100           | 64           | 507                     | 260          | * الإدارة و التدبير           |
| * Gestion et Commerce       | -              | -            | -             | -            | -                       | -            | * التجارة                     |
| * Textile et Confection     | -              | -            | 67            | 61           | 60                      | 58           | * النسيج والملابس الجاهزة     |
| * Artisanat de Produits     | 80             | 62           | -             | -            | -                       | -            | * الصناعة التقليدية الإنتاجية |
| * Artisanat de Services     | 382            | 209          | 19            | 19           | -                       | -            | * الصناعة التقليدية الخدماتية |
| * Tourisme - Hôtellerie     | -              | -            | 38            | 13           | -                       | -            | * السياحة والفنادق            |
| * B.T.P                     | -              | -            | -             | -            | 54                      | 19           | * البناء والأشغال العمومية    |
| * Autres (santé)            | -              | -            | -             | -            | 43                      | 38           | * آخر (الصحة)                 |
| <b>M'diq Fnideq</b>         | <b>67</b>      | <b>33</b>    | -             | -            | <b>48</b>               | <b>26</b>    | <b>المضيق الفنيديق</b>        |
| * Administration et Gestion | -              | -            | -             | -            | 48                      | 26           | * الإدارة و التدبير           |
| * Commerce                  | -              | -            | -             | -            | -                       | -            | * التجارة                     |
| * Textile et Confection     | -              | -            | -             | -            | -                       | -            | * النسيج والملابس الجاهزة     |
| * Artisanat de Produits     | -              | -            | -             | -            | -                       | -            | * الصناعة التقليدية الإنتاجية |
| * Artisanat de Services     | 67             | 33           | -             | -            | -                       | -            | * الصناعة التقليدية الخدماتية |
| * Tourisme Hotellerie       | -              | -            | -             | -            | -                       | -            | * السياحة والفنادق            |
| * B.T.P                     | -              | -            | -             | -            | -                       | -            | * البناء والأشغال العمومية    |
| * Autres (santé)            | -              | -            | -             | -            | -                       | -            | * آخر (الصحة)                 |
| <b>Total région</b>         | <b>1548</b>    | <b>608</b>   | <b>728</b>    | <b>438</b>   | <b>2146</b>             | <b>735</b>   | <b>مجموع الجهة</b>            |
| * Administration et Gestion | -              | -            | 404           | 196          | 1798                    | 489          | * الإدارة و التدبير           |
| * Commerce                  | -              | -            | 15            | 8            | 86                      | 50           | * التجارة                     |
| * Textile et Confection     | 61             | 61           | 188           | 158          | 154                     | 130          | * النسيج والملابس الجاهزة     |
| * Artisanat de Produits     | 455            | 180          | 20            | 17           | -                       | -            | * الصناعة التقليدية الإنتاجية |
| * Artisanat de Services     | 941            | 367          | 63            | 46           | -                       | -            | * الصناعة التقليدية الخدماتية |
| * Tourisme - Hôtellerie     | 91             | -            | 38            | 13           | 4                       | 3            | * السياحة والفنادق            |
| * B.T.P                     | -              | -            | -             | -            | 61                      | 25           | * البناء والأشغال العمومية    |
| * Autres                    | -              | -            | -             | -            | 43                      | 38           | * حالات أخرى                  |

Source : Services Provinciaux de la Formation Professionnelle

المصدر : المصالح الإقليمية للتكوين المهني



المسجلون حسب القطاعات المكونة ، المستوى ، الجنس والإقليم أو الولاية، 2006-2007 : القطاع العام  
 Tableau 8 : INSCRITS SELON LES DEPARTEMENTS FORMATEURS, LE NIVEAU, LE SEXE ET LA PROVINCE/WILAYA, 2006-2007 : جدول 8 : SECTEUR PUBLIC

| Départements            | التخصص         |              | التأهيل       |              | التقني و التقني المتخصص |              | القطاعات                         |
|-------------------------|----------------|--------------|---------------|--------------|-------------------------|--------------|----------------------------------|
|                         | Spécialisation |              | Qualification |              | Téch.et Téch.Specialisé |              |                                  |
|                         | المجموع        | الإناث       | المجموع       | الإناث       | المجموع                 | الإناث       |                                  |
|                         | Total          | Dont Féminin | Total         | Dont Féminin | Total                   | Dont Féminin |                                  |
| <b>Chefchaouen</b>      | <b>209</b>     | <b>10</b>    | <b>260</b>    | <b>92</b>    | <b>21</b>               | <b>20</b>    | <b>شفشاون</b>                    |
| O. F.P. P.T             | 190            | 3            | 180           | 12           | 21                      | 20           | مكتب التكوين المهني وإنعاش الشغل |
| M. Jeunesse et Sports   | 7              | 7            | 63            | 63           | -                       | -            | وزارة الشبيبة والرياضة           |
| M. Artisanat            | 12             | -            | 17            | 17           | -                       | -            | وزارة الصناعة التقليدية          |
| M. Agriculture.         | -              | -            | -             | -            | -                       | -            | وزارة الفلاحة                    |
| Pêche                   | -              | -            | -             | -            | -                       | -            | الصيد البحري                     |
| Justice                 | -              | -            | -             | -            | -                       | -            | العدل                            |
| M. Tourisme             | -              | -            | -             | -            | -                       | -            | وزارة السياحة                    |
| Urbanisme               | -              | -            | -             | -            | -                       | -            | التعمير                          |
| <b>Larache</b>          | <b>448</b>     | <b>231</b>   | <b>733</b>    | <b>45</b>    | <b>381</b>              | <b>210</b>   | <b>العرائش</b>                   |
| O. F.P. P.T             | 430            | 213          | 558           | 33           | 381                     | 210          | مكتب التكوين المهني وإنعاش الشغل |
| M. Jeunesse et Sports   | 18             | 18           | 12            | 12           | -                       | -            | وزارة الشبيبة والرياضة           |
| M. Artisanat            | -              | -            | -             | -            | -                       | -            | وزارة الصناعة التقليدية          |
| M. Agriculture.         | -              | -            | 76            | -            | -                       | -            | وزارة الفلاحة                    |
| Pêche                   | -              | -            | 87            | -            | -                       | -            | الصيد البحري                     |
| Justice                 | -              | -            | -             | -            | -                       | -            | العدل                            |
| M. Tourisme             | -              | -            | -             | -            | -                       | -            | وزارة السياحة                    |
| Urbanisme               | -              | -            | -             | -            | -                       | -            | التعمير                          |
| <b>Wilaya de Tanger</b> | <b>555</b>     | <b>331</b>   | <b>707</b>    | <b>202</b>   | <b>840</b>              | <b>304</b>   | <b>ولاية طنجة</b>                |
| O. F.P. P.T             | 257            | 160          | 421           | 3            | 710                     | 236          | مكتب التكوين المهني وإنعاش الشغل |
| M. Jeunesse et Sports   | 148            | 148          | 140           | 140          | -                       | -            | وزارة الشبيبة والرياضة           |
| M. Artisanat            | 150            | 23           | -             | -            | -                       | -            | وزارة الصناعة التقليدية          |
| M. Agriculture.         | -              | -            | -             | -            | -                       | -            | وزارة الفلاحة                    |
| Pêche                   | -              | -            | -             | -            | -                       | -            | الصيد البحري                     |
| Justice                 | -              | -            | -             | -            | -                       | -            | العدل                            |
| M. Tourisme             | -              | -            | 146           | 59           | 130                     | 68           | وزارة السياحة                    |
| Urbanisme               | -              | -            | -             | -            | -                       | -            | التعمير                          |
| <b>Tétouan</b>          | <b>364</b>     | <b>70</b>    | <b>865</b>    | <b>279</b>   | <b>1003</b>             | <b>513</b>   | <b>تطوان</b>                     |
| O. F.P. P.T             | 340            | 46           | 639           | 75           | 962                     | 501          | مكتب التكوين المهني وإنعاش الشغل |
| M. Jeunesse et Sports   | 24             | 24           | 192           | 192          | -                       | -            | وزارة الشبيبة والرياضة           |
| M. Artisanat            | -              | -            | -             | -            | -                       | -            | وزارة الصناعة التقليدية          |
| M. Agriculture          | -              | -            | 34            | 12           | 41                      | 12           | وزارة الفلاحة                    |
| Pêche                   | -              | -            | -             | -            | -                       | -            | الصيد البحري                     |
| Justice                 | -              | -            | -             | -            | -                       | -            | العدل                            |
| M. Tourisme             | -              | -            | -             | -            | -                       | -            | وزارة السياحة                    |
| Urbanisme               | -              | -            | -             | -            | -                       | -            | التعمير                          |
| <b>M'diq Fnideq</b>     | <b>-</b>       | <b>-</b>     | <b>69</b>     | <b>14</b>    | <b>167</b>              | <b>55</b>    | <b>المضيق الفنيدق</b>            |
| O. F.P. P.T             | -              | -            | 69            | 14           | 167                     | 55           | مكتب التكوين المهني وإنعاش الشغل |
| M. Jeunesse et Sports   | -              | -            | -             | -            | -                       | -            | وزارة الشبيبة والرياضة           |
| M. Artisanat            | -              | -            | -             | -            | -                       | -            | وزارة الصناعة التقليدية          |
| M. Agriculture          | -              | -            | -             | -            | -                       | -            | وزارة الفلاحة                    |
| Pêche                   | -              | -            | -             | -            | -                       | -            | الصيد البحري                     |
| Justice                 | -              | -            | -             | -            | -                       | -            | العدل                            |
| M. Tourisme             | -              | -            | -             | -            | -                       | -            | وزارة السياحة                    |
| Urbanisme               | -              | -            | -             | -            | -                       | -            | التعمير                          |
| <b>Total région</b>     | <b>1576</b>    | <b>642</b>   | <b>2634</b>   | <b>632</b>   | <b>2412</b>             | <b>1102</b>  | <b>مجموع الجهة</b>               |
| O. F.P. P.T             | 1217           | 422          | 1867          | 137          | 2241                    | 1022         | مكتب التكوين المهني وإنعاش الشغل |
| M. Jeunesse et Sports   | 197            | 197          | 407           | 407          | -                       | -            | وزارة الشبيبة والرياضة           |
| M. Artisanat            | 162            | 23           | 17            | 17           | -                       | -            | وزارة الصناعة التقليدية          |
| M. Agriculture          | -              | -            | 110           | 12           | 41                      | 12           | وزارة الفلاحة                    |
| Pêche                   | -              | -            | 87            | -            | -                       | -            | الصيد البحري                     |
| Justice                 | -              | -            | -             | -            | -                       | -            | السياحة                          |
| M. Tourisme             | -              | -            | 146           | 59           | 130                     | 68           | وزارة السياحة                    |
| Urbanisme               | -              | -            | -             | -            | -                       | -            | التعمير                          |

Source : Services Provinciaux de la Formation Professionnelle

المصدر : المصالح الإقليمية للتكوين المهني

المتخرجون حسب الشعب، المستوى، الجنس والإقليم أو الولاية، 2006-2007 القطاع العام

Tableau 9 : LES LAUREATS SELON LES BRANCHES D'ACTIVITES, LE NIVEAU, LE SEXE ET LA PROVINCE/WILAYA, 2006-2007 : 9 جدول

| Branche d'Activité  | التخصص         |              | التأهيل       |              | التقني و التقني المتخصص |              | نوع النشاط   |
|---|----------------|--------------|---------------|--------------|-------------------------|--------------|--|
|   | Spécialisation |              | Qualification |              | Téch.et Téch.Specialisé |              |  |
|   | المجموع        | الإناث       | المجموع       | الإناث       | المجموع                 | الإناث       |  |
|   | Total          | Dont Féminin | Total         | Dont Féminin | Total                   | Dont Féminin |  |
| <b>Chefchaouen</b>  | <b>64</b>      | <b>6</b>     | <b>48</b>     | <b>29</b>    | -                       | -            | <b>شفشاون</b>  |
| * Administration et Gestion   | -              | -            | 16            | 16           | -                       | -            | * الإدارة و التدبير  |
| * Commerce  | -              | -            | -             | -            | -                       | -            | * التجارة  |
| * Textile et Confection   | -              | -            | -             | -            | -                       | -            | * النسيج والملابس الجاهزة                                      |
| * Artisanat de Produits   | 33             | 6            | 13            | 13           | -                       | -            | * الصناعة التقليدية الإنتاجية                                  |
| * Artisanat de Services   | -              | -            | 19            | -            | -                       | -            | * الصناعة التقليدية الخدماتية                                  |
| * Industrie Mécanique.<br>Métallurgique.Electrique                            | -              | -            | -             | -            | -                       | -            | * الصناعة الميكانيكية والعدانة والكهرباء                       |
| * B.T.P   | 31             | -            | -             | -            | -                       | -            | * البناء والأشغال العمومية                                     |
| * Agriculture   | -              | -            | -             | -            | -                       | -            | * الفلاحة  |
| * Pêche   | -              | -            | -             | -            | -                       | -            | * الصيد البحري   |
| <b>Larache</b>  | <b>142</b>     | <b>69</b>    | <b>222</b>    | <b>5</b>     | <b>84</b>               | <b>69</b>    | <b>العرانض</b>   |
| * Administration et Gestion   | -              | -            | -             | -            | 84                      | 69           | * الإدارة و التدبير  |
| * Commerce  | -              | -            | -             | -            | -                       | -            | * التجارة  |
| * Textile et Confection   | 36             | 16           | 5             | 5            | -                       | -            | * النسيج والملابس الجاهزة                                      |
| * Artisanat de Produits   | -              | -            | -             | -            | -                       | -            | * الصناعة التقليدية الإنتاجية                                  |
| * Artisanat de Services   | -              | -            | -             | -            | -                       | -            | * الصناعة التقليدية الخدماتية                                  |
| * Industrie Mécanique.<br>Métallurgique.Electrique                            | -              | -            | 140           | -            | -                       | -            | * الصناعة الميكانيكية والعدانة والكهرباء                       |
| * B.T.P   | 106            | 53           | -             | -            | -                       | -            | * البناء والأشغال العمومية                                     |
| * Agriculture   | -              | -            | 37            | -            | -                       | -            | * الفلاحة  |
| * Pêche   | -              | -            | 40            | -            | -                       | -            | * الصيد البحري   |
| <b>Wilaya de Tanger</b>   | <b>123</b>     | <b>38</b>    | <b>335</b>    | <b>85</b>    | <b>380</b>              | <b>144</b>   | <b>ولاية طنجة</b>  |
| * Administration et Gestion   | -              | -            | -             | -            | 69                      | 48           | * الإدارة و التدبير  |
| * Commerce  | -              | -            | 8             | 8            | -                       | -            | * التجارة  |
| * Textile et Confection   | 8              | -            | -             | -            | 170                     | 68           | * النسيج والملابس الجاهزة                                      |
| * Artisanat de Produits   | 74             | 33           | 57            | 57           | -                       | -            | * الصناعة التقليدية الإنتاجية                                  |
| * Artisanat de Services   | 23             | 5            | 42            | -            | -                       | -            | * الصناعة التقليدية الخدماتية                                  |
| * Tourisme - Hôtellerie<br>* Industrie Mécanique.<br>Métallurgique.Electrique | -              | -            | 80            | 20           | 54                      | 25           | * السياحة والفنادق<br>* الصناعة الميكانيكية والعدانة والكهرباء |
| * B.T.P   | 18             | -            | 103           | -            | 15                      | -            | * البناء والأشغال العمومية                                     |
| * Agriculture   | -              | -            | -             | -            | -                       | -            | * الفلاحة  |
| * Pêche   | -              | -            | -             | -            | -                       | -            | * الصيد البحري   |
| <b>Tétouan</b>  | <b>151</b>     | <b>20</b>    | <b>419</b>    | <b>127</b>   | <b>380</b>              | <b>147</b>   | <b>تطوان</b>   |
| * Administration et Gestion   | -              | -            | 39            | 39           | 142                     | 90           | * الإدارة و التدبير  |
| * Commerce  | -              | -            | -             | -            | 82                      | 38           | * التجارة  |
| * Textile et Confection   | 11             | 10           | 22            | -            | -                       | -            | * النسيج والملابس الجاهزة                                      |
| * Artisanat de Produits   | 10             | 10           | 42            | 42           | -                       | -            | * الصناعة التقليدية الإنتاجية                                  |
| * Artisanat de Services   | -              | -            | 68            | 24           | 54                      | -            | * الصناعة التقليدية الخدماتية                                  |
| * Tourisme - Hôtellerie<br>* Industrie Mécanique.<br>Métallurgique.Electrique | -              | -            | 40            | 22           | -                       | -            | * السياحة والفنادق<br>* الصناعة الميكانيكية والعدانة والكهرباء |
| * B.T.P   | 130            | -            | 45            | -            | 35                      | 19           | * البناء والأشغال العمومية                                     |
| * Agriculture   | -              | -            | 12            | -            | -                       | -            | * الفلاحة  |
| * Pêche   | -              | -            | -             | -            | -                       | -            | * الصيد البحري   |
| <b>M'diq Fnideq</b>   | -              | -            | -             | -            | -                       | -            | <b>المضيق الفنيدق</b>  |
| * Administration et Gestion   | -              | -            | -             | -            | -                       | -            | * الإدارة و التدبير  |
| * Artisanat de Services   | -              | -            | -             | -            | -                       | -            | * الصناعة التقليدية الخدماتية                                  |
| <b>Total région</b>   | <b>480</b>     | <b>133</b>   | <b>1024</b>   | <b>246</b>   | <b>844</b>              | <b>360</b>   | <b>مجموع الجهة</b>   |
| * Administration et Gestion   | -              | -            | 55            | 55           | 295                     | 207          | * الإدارة و التدبير  |
| * Commerce  | -              | -            | 8             | 8            | 82                      | 38           | * التجارة  |
| * Textile et Confection   | 55             | 26           | 27            | 5            | 170                     | 68           | * النسيج والملابس الجاهزة                                      |
| * Artisanat de Produits   | 117            | 49           | 112           | 112          | -                       | -            | * الصناعة التقليدية الإنتاجية                                  |
| * Artisanat de Services   | 23             | 5            | 129           | 24           | 54                      | -            | * الصناعة التقليدية الخدماتية                                  |
| * Tourisme - Hôtellerie<br>* Industrie Mécanique.<br>Métallurgique.Electrique | -              | -            | 120           | 42           | 54                      | 25           | * السياحة والفنادق<br>* الصناعة الميكانيكية والعدانة والكهرباء |
| * B.T.P   | 285            | 53           | 148           | -            | 50                      | 19           | * البناء والأشغال العمومية                                     |
| * Agriculture   | -              | -            | 49            | -            | -                       | -            | * الفلاحة  |
| * Pêche   | -              | -            | 40            | -            | -                       | -            | * الصيد البحري   |

Source : Services Provinciaux de la Formation Professionnelle

المصدر : المصالح الإقليمية للتكوين المهني

Tableau 10 : المتخرجون حسب الشعب ، المستوى ، الجنس والإقليم أو الولاية ، 2006-2007 : القطاع الخاص  
 LES LAUREATS SELON LES BRANCHES D'ACTIVITE, LE NIVEAU, LE SEXE ET LA PROVINCE/WILAYA, 2006-2007 : جدول 10 :  
 SECTEUR PRIVE

| Branche d'Activité          | التخصص         |             | التأهيل       |             | التقني و التقني المتخصص |             | نوع النشاط                    |
|-----------------------------|----------------|-------------|---------------|-------------|-------------------------|-------------|-------------------------------|
|                             | Spécialisation |             | Qualification |             | Téch.et Téch.Specialisé |             |                               |
|                             | المجموع        | الإناث      | المجموع       | الإناث      | المجموع                 | الإناث      |                               |
|                             | Total          | Dt. Féminin | Total         | Dt. Féminin | Total                   | Dt. Féminin |                               |
| <b>Chefchaouen</b>          | <b>19</b>      | <b>10</b>   | <b>2</b>      | <b>2</b>    | <b>6</b>                | <b>2</b>    | <b>شفتاؤون</b>                |
| * Administration et Gestion | -              | -           | -             | -           | 6                       | 2           | * الإدارة و التدبير           |
| * Textile et Confection     | -              | -           | 2             | 2           | -                       | -           | * النسيج والملابس الجاهزة     |
| * Artisanat de Produits     | -              | -           | -             | -           | -                       | -           | * الصناعة التقليدية الإنتاجية |
| * Artisanat de Services     | 19             | 10          | -             | -           | -                       | -           | * الصناعة التقليدية الخدماتية |
| <b>Larache</b>              | <b>313</b>     | <b>-</b>    | <b>37</b>     | <b>-</b>    | <b>127</b>              | <b>-</b>    | <b>العرانش</b>                |
| * Administration et Gestion | -              | -           | 35            | -           | 127                     | -           | * الإدارة                     |
| * Commerce                  | -              | -           | -             | -           | -                       | -           | * التجارة                     |
| * Textile et Confection     | 21             | -           | 2             | -           | -                       | -           | * النسيج والملابس الجاهزة     |
| * Artisanat de Produits     | -              | -           | -             | -           | -                       | -           | * الصناعة التقليدية الإنتاجية |
| * Artisanat de Services     | 202            | -           | -             | -           | -                       | -           | * الصناعة التقليدية الخدماتية |
| * Tourisme - Hôtellerie     | 90             | -           | -             | -           | -                       | -           | * السياحة و الفنادق           |
| <b>Wilaya de Tanger</b>     | <b>406</b>     | <b>228</b>  | <b>190</b>    | <b>127</b>  | <b>207</b>              | <b>110</b>  | <b>ولاية طنجة</b>             |
| * Administration et         | -              | -           | 75            | 50          | 135                     | 58          | * الإدارة و التدبير           |
| * Commerce                  | -              | -           | 5             | 3           | 26                      | 14          | * التجارة                     |
| * Textile et Confection     | -              | -           | 69            | 45          | 39                      | 33          | * النسيج والملابس الجاهزة     |
| * Artisanat de Produits     | 144            | 126         | 11            | 10          | -                       | -           | * الصناعة التقليدية الإنتاجية |
| * Artisanat de Services     | 262            | 102         | 30            | 19          | -                       | -           | * الصناعة التقليدية الخدماتية |
| * NTIC                      | -              | -           | -             | -           | -                       | -           | * تكنولوجيا الاتصال           |
| * Tourisme - Hôtellerie     | -              | -           | -             | -           | 4                       | 3           | * السياحة و الفنادق           |
| * B.T.P                     | -              | -           | -             | -           | 3                       | 2           | * البناء والأشغال العمومية    |
| <b>Tétouan</b>              | <b>417</b>     | <b>220</b>  | <b>150</b>    | <b>89</b>   | <b>287</b>              | <b>178</b>  | <b>تطوان</b>                  |
| * Administration et Gestion | -              | -           | 63            | 37          | 223                     | 128         | * الإدارة و التدبير           |
| * Commerce                  | -              | -           | -             | -           | -                       | -           | * التجارة                     |
| * Textile et Confection     | -              | -           | 29            | 27          | 28                      | 27          | * النسيج والملابس الجاهزة     |
| * Artisanat de Produits     | 32             | 27          | -             | -           | -                       | -           | * الصناعة التقليدية الإنتاجية |
| * Artisanat de Services     | 385            | 193         | 12            | 12          | -                       | -           | * الصناعة التقليدية الخدماتية |
| * B.T.P                     | -              | -           | -             | -           | 21                      | 8           | * البناء والأشغال العمومية    |
| * Tourisme - Hôtellerie     | -              | -           | 46            | 13          | -                       | -           | * السياحة و الفنادق           |
| * Autres (santé)            | -              | -           | -             | -           | 15                      | 15          | * آخر (الصحة)                 |
| <b>M'diq Fnideq</b>         | <b>66</b>      | <b>28</b>   | <b>-</b>      | <b>-</b>    | <b>14</b>               | <b>7</b>    | <b>المضيق الفنيدق</b>         |
| * Administration et Gestion | -              | -           | -             | -           | 14                      | 7           | * الإدارة                     |
| * Artisanat de Services     | 66             | 28          | -             | -           | -                       | -           | * الصناعة التقليدية الخدماتية |
| <b>Total région</b>         | <b>1221</b>    | <b>486</b>  | <b>379</b>    | <b>218</b>  | <b>641</b>              | <b>297</b>  | <b>مجموع الجهة</b>            |
| * Administration et Gestion | -              | -           | 173           | 87          | 505                     | 195         | * الإدارة و التدبير           |
| * Commerce                  | -              | -           | 7             | 5           | 26                      | 14          | * التجارة                     |
| * Textile et Confection     | 21             | -           | 100           | 72          | 67                      | 60          | * النسيج والملابس الجاهزة     |
| * Artisanat de Produits     | 176            | 153         | 11            | 10          | -                       | -           | * الصناعة التقليدية الإنتاجية |
| * Artisanat de Services     | 934            | 333         | 42            | 31          | -                       | -           | * الصناعة التقليدية الخدماتية |
| * Tourisme - Hôtellerie     | 90             | -           | 46            | 13          | 4                       | 3           | * السياحة و الفنادق           |
| * B.T.P                     | -              | -           | -             | -           | 24                      | 10          | * البناء والأشغال العمومية    |
| * Autres (santé)            | -              | -           | -             | -           | 15                      | 15          | * آخر (الصحة)                 |

Source : Services Provinciaux de la Formation Professionnelle

المصدر : المصالح الإقليمية للتكوين المهني

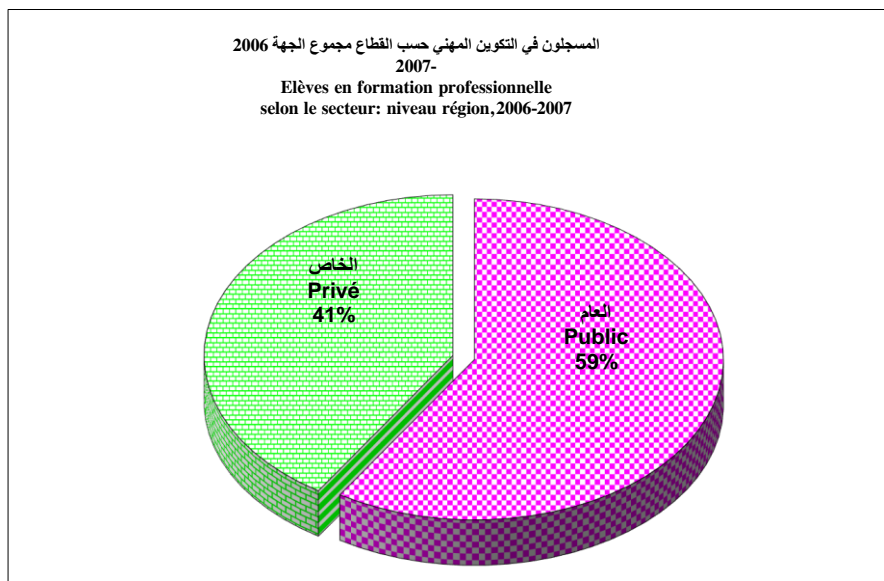
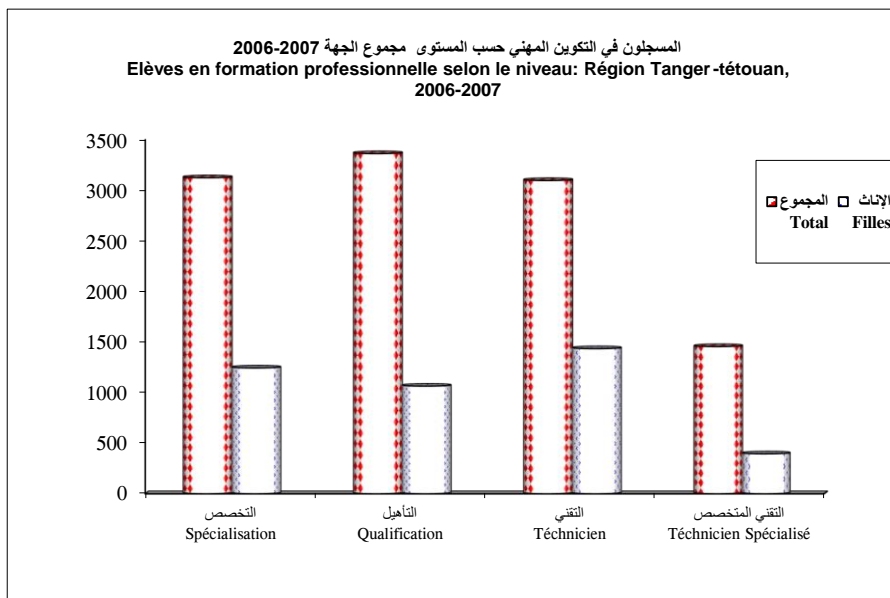
المتخرجون حسب القطاعات المكونة ، المستوى ، الجنس والإقليم أو الولاية ، 2006-2007

Tableau 11 : LAUREATS SELON LES DEPARTEMENTS FORMATEURS, LE NIVEAU, LE SEXE ET LA PROVINCE/WILAYA, 2006-2007 : جدول 11 :

| Départements            | التخصص<br>Spécialisation |            | التأهيل<br>Qualification |            | التقني و التقني المتخصص<br>Téch.et Téch.Specialisé |            | القطاعات                         |
|-------------------------|--------------------------|------------|--------------------------|------------|--|------------|----------------------------------|
|                         | المجموع                  | الإناث     | المجموع                  | الإناث     | المجموع  | الإناث     |                                  |
|                         |                          |            |                          |            |  |            |                                  |
| <b>Chefchaouen</b>      | <b>83</b>                | <b>16</b>  | <b>50</b>                | <b>31</b>  | <b>6</b>   | <b>2</b>   | شفاوون                           |
| <b>Privés</b>           | 19                       | 10         | 2                        | 2          | 6  | 2          | القطاع الخاص                     |
| <b>Publics</b>          | <b>64</b>                | <b>6</b>   | <b>48</b>                | <b>29</b>  | -  | -          | القطاع العام                     |
| O. F.P. P.T             | 56                       | 2          | 19                       | -          | -  | -          | مكتب التكوين المهني وإنعاش الشغل |
| M. Jeunesse et Sports   | 4                        | 4          | 23                       | 23         | -  | -          | وزارة الشبيبة والرياضة           |
| M. Artisanat            | 4                        | -          | 6                        | 6          | -  | -          | وزارة الصناعة التقليدية          |
| Entraide Nationale      | -                        | -          | -                        | -          | -  | -          | التعاون الوطني                   |
| <b>Larache</b>          | <b>455</b>               | <b>69</b>  | <b>259</b>               | <b>5</b>   | <b>211</b>   | <b>69</b>  | العرائش                          |
| <b>Privés</b>           | 313                      | -          | 37                       | -          | 127  | -          | القطاع الخاص                     |
| <b>Publics</b>          | <b>142</b>               | <b>69</b>  | <b>222</b>               | <b>5</b>   | <b>84</b>  | <b>69</b>  | القطاع العام                     |
| O. F.P. P.T             | 140                      | 67         | 140                      | -          | 84   | 69         | مكتب التكوين المهني وإنعاش الشغل |
| M. Jeunesse et Sports   | 2                        | 2          | 5                        | 5          | -  | -          | وزارة الشبيبة والرياضة           |
| M. Artisanat            | -                        | -          | -                        | -          | -  | -          | وزارة الصناعة التقليدية          |
| Entraide Nationale      | -                        | -          | -                        | -          | -  | -          | التعاون الوطني                   |
| Agriculture             | -                        | -          | 37                       | -          | -  | -          | الفلحة                           |
| Pêche                   | -                        | -          | 40                       | -          | -  | -          | الصيد البحري                     |
| <b>Wilaya de Tanger</b> | <b>529</b>               | <b>266</b> | <b>525</b>               | <b>212</b> | <b>587</b>   | <b>254</b> | ولاية طنجة                       |
| <b>Privés</b>           | 406                      | 228        | 190                      | 127        | 207  | 110        | القطاع الخاص                     |
| <b>Publics</b>          | <b>123</b>               | <b>38</b>  | <b>335</b>               | <b>85</b>  | <b>380</b>   | <b>144</b> | القطاع العام                     |
| O. F.P. P.T             | 38                       | -          | 214                      | 2          | 326  | 119        | مكتب التكوين المهني وإنعاش الشغل |
| M. Jeunesse et Sports   | 30                       | 30         | 65                       | 65         | -  | -          | وزارة الشبيبة والرياضة           |
| M. Artisanat            | 55                       | 8          | -                        | -          | -  | -          | وزارة الصناعة التقليدية          |
| Justice                 | -                        | -          | -                        | -          | -  | -          | وزارة العدل                      |
| M. Tourisme             | -                        | -          | 56                       | 18         | 54   | 25         | وزارة السياحة                    |
| <b>Tétouan</b>          | <b>568</b>               | <b>240</b> | <b>569</b>               | <b>216</b> | <b>667</b>   | <b>325</b> | تطوان                            |
| <b>Privés</b>           | 417                      | 220        | 150                      | 89         | 287  | 178        | القطاع الخاص                     |
| <b>Publics</b>          | <b>151</b>               | <b>20</b>  | <b>419</b>               | <b>127</b> | <b>380</b>   | <b>147</b> | القطاع العام                     |
| O. F.P. P.T             | 141                      | 10         | 332                      | 52         | 360  | 143        | مكتب التكوين المهني وإنعاش الشغل |
| M. Jeunesse et Sports   | 10                       | 10         | 75                       | 75         | -  | -          | وزارة الشبيبة والرياضة           |
| M. Artisanat            | -                        | -          | -                        | -          | -  | -          | وزارة الصناعة التقليدية          |
| Agriculture             | -                        | -          | 12                       | -          | 20   | 4          | الفلحة                           |
| Urbanisme               | -                        | -          | -                        | -          | -  | -          | التعمير                          |
| <b>M'diq Fnideq</b>     | <b>66</b>                | <b>28</b>  | -                        | -          | <b>14</b>  | <b>7</b>   | المضيق الفنيدق                   |
| <b>Privés</b>           | 66                       | 28         | -                        | -          | 14   | 7          | القطاع الخاص                     |
| <b>Publics</b>          | -                        | -          | -                        | -          | -  | -          | القطاع العام                     |
| O. F.P. P.T             | -                        | -          | -                        | -          | -  | -          | مكتب التكوين المهني وإنعاش الشغل |
| <b>Total région</b>     | <b>1701</b>              | <b>619</b> | <b>1403</b>              | <b>464</b> | <b>1485</b>  | <b>657</b> | مجموع الجهة                      |
| <b>Privés</b>           | 1221                     | 486        | 379                      | 218        | 641  | 297        | القطاع الخاص                     |
| <b>Publics</b>          | <b>480</b>               | <b>133</b> | <b>1024</b>              | <b>246</b> | <b>844</b>   | <b>360</b> | القطاع العام                     |
| O. F.P. P.T             | 375                      | 79         | 705                      | 54         | 770  | 331        | مكتب التكوين المهني وإنعاش الشغل |
| M. Jeunesse et Sports   | 46                       | 46         | 168                      | 168        | -  | -          | وزارة الشبيبة والرياضة           |
| M. Artisanat            | 59                       | 8          | 6                        | 6          | -  | -          | وزارة الصناعة التقليدية          |
| Justice                 | -                        | -          | -                        | -          | -  | -          | وزارة العدل                      |
| M. Tourisme             | -                        | -          | 56                       | 18         | 54   | 25         | وزارة السياحة                    |
| Agriculture & pêche     | -                        | -          | 89                       | 0          | 20   | 4          | الفلحة                           |
| Urbanisme               | -                        | -          | -                        | -          | -  | -          | التعمير                          |

Source : Services Provinciaux de la Formation Professionnelle

المصدر : المصالح الإقليمية للتكوين المهني



|              |  |           |
|--------------|--|-----------|
| Tableau 1 :  | التجهيزات الصحية العمومية حسب الإقليم أو العمالة ، 2007<br>INFRASTRUCTURE SANITAIRE PAR PROVINCE/PREFECTURE , 2007   | جدول 1 :  |
| Tableau 2 :  | حركات المرضى داخل المؤسسات الصحية العمومية ذات الأسرة حسب الإقليم أو الولاية، 2007<br>MOUVEMENTS DES MALADES DANS LES FORMATIONS SANITAIRES PUBLIQUES AVEC LITS PAR PROVINCE/WILAYA, 2007    | جدول 2 :  |
| Tableau 3 :  | عدد الأسرة حسب نوع المستشفيات العمومية و الإقليم أو العمالة، 2006<br>NOMBRE DE LITS PAR TYPE D'HOPITAUX PUBLICS ET PAR PROVINCE/PREFECTURES, 2006  | جدول 3 :  |
| Tableau 4 :  | أطباء القطاع العام المزاولون بالشبكة المتنقلة حسب الإقليم أو العمالة ، 2006<br>MEDECINS EXERCANT DANS LE RESEAU AMBULATOIRE PAR PROVINCE/ PREFECTURE, 2006                                   | جدول 4 :  |
| Tableau 5 :  | الأطباء حسب قطاع العمل و الإقليم أو العمالة، 2006<br>MEDECINS PAR SECTEUR D'ACTIVITE ET PAR PROVINCE ET PREFECTURE, 2006   | جدول 5 :  |
| Tableau 6 :  | أطباء القطاع العام والخاص حسب الاختصاص بالجهة، 2006<br>MEDECEINS PUBLICS ET PRIVES PAR SPECIALITE AU NIVEAU DE LA RGIION,2006  | جدول 6 :  |
| Tableau 7 :  | الجهاز الشبه طبي العمومي حسب الإقليم أو العمالة ، 2007<br>PERSONNEL PARAMEDICAL PUBLIC PAR PROVINCE/PREFECTURE, 2007   | جدول 7 :  |
| Tableau 8 :  | الجهاز الشبه طبي العمومي المزاول بالشبكة المتنقلة حسب الإقليم او العمالة، 2006<br>PERSONNEL PARAMEDICAL PUBLIC EXERCANT DANS LE RESEAU AMBULATOIRE PAR PROVINCE/PREFECTURE,2006              | جدول 8 :  |
| Tableau 9 :  | الجهاز الشبه طبي و البيطري المرخص له للعمل بالقطاع الخاص حسب الإقليم أو العمالة، 2005<br>PERSONNEL VETERINAIRE ET PARAMEDICAL AUTORISE A EXERCER A TITRE PRIVE PAR PROVINCE/PREFECTURE, 2005 | جدول 9 :  |
| Tableau 10 : | أطباء الأسنان في القطاعين العمومي و الخاص حسب الإقليم أو الولاية<br>CHIRURGIENS DENTISTES PAR SECTEUR D'ACTIVITE ET PAR PROVINCE/WILAYA  | جدول 10 : |
| Tableau 11 : | عدد الصيدالنة حسب الإقليم أو الولاية ، 2006<br>EFFECTIF DES PHARMACIENS PAR PROVINCE/WILAYA,2006   | جدول 11 : |
| Tableau 12 : | نشاط المختبرات العمومية حسب الإقليم او العمالة، 2007<br>ACTIVITES DES LABORATOIRES PUBLICS PAR PROVINCE/PREFECTURE, 2007   | جدول 12 : |
| Tableau 13 : | الفحوصات الاستشفائية المقدمة من طرف المؤسسات الصحية العمومية ، 2007<br>CONSULTATIONS CURATIVES REALISEES DANS LES FORMATIONS SANITAIRES PUBLIQUES PAR PROVINCE/PREFECTURE, 2007              | جدول 13 : |
| Tableau 14 : | الولادات بالمؤسسات الصحية العمومية حسب الإقليم أو العمالة، 2007<br>ACCOUchemENTS AU SEIN DES FORMATIONS SANITAIRES PUBLIQUES PAR PROVINCE/PREFECTURE, 2007                                   | جدول 14 : |
| Tableau 15 : | إحصائيات الدخول إلى المؤسسات الصحية العمومية ذات الأسرة حسب الإقليم او الولاية، 2007<br>OCCUPATION DES LITS DANS LES FORMATIONS SANITAIRES PUBLIQUES PAR PROVINCE/WILAYA,2007                | جدول 15 : |

|               |   |          |
|---------------|---|----------|
| Tableau 16 :  | نشاط البرنامج الوطني للتخطيط العائلي حسب الإقليم أو العمالة ، 2007<br>ACTIVITES DES CENTRES PUBLICS DE PLANIFICATION FAMILIALE<br>PAR PROVINCE/PREFECTURE,2007  | جدول 16: |
| Tableau 17 :  | نشاط البرنامج الوطني لمراقبة الحمل و الولادة حسب الوسط والإقليم أو العمالة ، 2007<br>ACTIVITE DU PROGRAMME NATIONAL DE SURVEILLANCE DE LA GROSSESSE ET DE<br>L'ACCOUCHEMENT PAR PROVINCE/PREFECTURE, 2007                                   | جدول 17: |
| Tableau 18 :  | نشاط البرنامج الوطني لتلقيح الأطفال الذين يقل سنهم عن سنة حسب الإقليم أو العمالة ، 2007<br>ACTIVITES DU PROGRAMME NATIONAL D'IMMUNISATION DES ENFANTS DE MOINS D'UN<br>AN PAR PROVINCE/PREFECTURE,2007                                      | جدول 18: |
| Tableau 19 :  | نشاط البرنامج الوطني لتلقيح الأطفال الذين يقل سنهم عن سنة حسب الجماعة ، 2007:إقليم شفشاون<br>ACTIVITES DU PROGRAMME NATIONAL D'IMMUNISATION DES ENFANTS DE MOINS D'UN<br>AN PAR COMMUNE:PROVINCE DE CHEFCHAOUN,2007                         | جدول 19: |
| Tableau 20 :  | نشاط البرنامج الوطني لتلقيح الأطفال الذين يقل سنهم عن سنة حسب الجماعة ، 2007: إقليم العرائش<br>ACTIVITES DU PROGRAMME NATIONAL D'IMMUNISATION DES ENFANTS DE MOINS D'UN<br>AN PAR COMMUNE: PROVINCE LARACHE,2007                            | جدول 20: |
| Tableau 21:   | نشاط البرنامج الوطني لتلقيح الأطفال الذين يقل سنهم عن سنة حسب الجماعة ، 2007 : طنجة-أصيلة<br>ACTIVITES DU PROGRAMME NATIONAL D'IMMUNISATION DES ENFANTS DE MOINS D'UN<br>AN PAR COMMUNE: TANGER ASSILAH,2007                                | جدول 21: |
| Tableau 22 :  | نشاط البرنامج الوطني لتلقيح الأطفال الذين يقل سنهم عن سنة حسب الجماعة ، 2007 : الفصص أنجرة<br>ACTIVITES DU PROGRAMME NATIONAL D'IMMUNISATION DES ENFANTS DE MOINS D'UN<br>AN PAR COMMUNE: FAHS ANJRA,2007                                   | جدول 22: |
| Tableau 23:   | نشاط البرنامج الوطني لتلقيح الأطفال الذين يقل سنهم عن سنة حسب الجماعة ، 2007 : تطوان<br>ACTIVITES DU PROGRAMME NATIONAL D'IMMUNISATION DES ENFANTS DE MOINS D'UN<br>AN PAR CIRCONSCRIPTION SANITAIRE: PROVINCE TETOUAN, 2007                | جدول 23: |
| Tableau 24:   | نشاط البرنامج الوطني لتلقيح الأطفال الذين يقل سنهم عن سنة حسب الجماعة ، 2007 : المضيق الفنيدق<br>ACTIVITES DU PROGRAMME NATIONAL D'IMMUNISATION DES ENFANTS DE MOINS D'UN<br>AN PAR CIRCONSCRIPTION SANITAIRE: PROVINCE M'DIQ FNIDEQ, 2007  | جدول 24: |
| Tableau 25:   | نشاط البرنامج الوطني لمحاربة أمراض الإسهال حسب الإقليم أو العمالة ، 2007<br>ACTIVITES DU PROGRAMME NATIONAL DE LUTTE CONTRE LES MALADIES<br>DIARRHEIQUES PAR PROVINCE/PREFECTURE; 2007  | جدول 25: |
| Tableau 26 :  | الأمراض المتفشية حسب الإقليم أو العمالة، 2007: عدد الحالات المعطن عنها من طرف المؤسسات الصحية العمومية<br>RENSEIGNEMENTS EPIDEMIOLOGIQUES : NOMBRE DE CAS SIGNALES DANS LES<br>FORMATIONS SANITAIRES PUBLIQUES PAR PROVINCE/PREFECTURE,2007 | جدول 26: |
| Tableau 27:'  | نشاط البرنامج الوطني لمحاربة سوء التغذية حسب الإقليم أو العمالة ، 2007<br>ACTIVITES DU PROGRAMME NATIONAL DE LUTTE CONTRE LA MAL-NUTRITION SELON<br>LA PROVINCE/PREFECTURE 2007   | جدول 27: |
| Tableau 287 : | عدد مرضى السكري حسب الإقليم أو العمالة، 2007<br>NOMBRE DE DIABETIQUES PAR PROVINCE/ PREFECTURE,2007   | جدول 28: |

|              |  |          |
|--------------|--|----------|
| Tableau 29 : | المعاشات العائلية حسب الإقليم أو الولاية، 2007<br>PRESTATIONS FAMILIALES SELON LA PROVINCE /WILAYA , 2007  | جدول :29 |
| Tableau 30 : | التأمين الإجباري عن المرض حسب الإقليم أو الولاية، 2007<br>ASSURANCE MALADIE OBLIGATOIRE SELON LA PROVINCE /WILAYA , 2007   | جدول :30 |
| Tableau 31 : | المعاشات الإجتماعية على المدى القصير حسب الإقليم أو الولاية، 2007<br>PRESTATIONS SOCIALES A COURT TERME SELON LA PROVINCE /WILAYA , 2007                               | جدول :31 |
| Tableau 32 : | المعاشات الإجتماعية على المدى الطويل حسب الإقليم أو الولاية، 2007<br>PRESTATIONS SOCIALES A LONG TERME SELON LA PROVINCE /WILAYA , 2007                                | جدول :32 |
| Tableau 33 : | أنظمة الضمان العتجتماعي حسب الإقليم أو الولاية، 2007<br>REGIME SECURITE SOCIALE PAR PROVINCE/WILAYA , 2007   | جدول :33 |
| Tableau 34 : | أنظمة الضمان العتجتماعي : قطاع الصيادين البحارة حسب الإقليم أو الولاية، 2002<br>REGIME DE LA SECURITE SOCIALE: SECTEUR DES MARINS PECHEURS PAR PROVINCE /WILAYA , 2002 | جدول :34 |
| Tableau 35 : | المقاولات المنخرطة حسب قطاع الإنتاج والإقليم أو الولاية، 2006<br>ENTREPRISES AFFILIES SELON LE SECTEUR D'ACTIVITE  | جدول :35 |
| Tableau 36 : | عدد المشتغلين المصرح بهم حسب قطاع الإنتاج والإقليم أو الولاية، 2006<br>NOMBRE DE SALARIES DECLARES SELON LE SECTEUR D'ACTIVITE ET PAR PROVINCE/WILAYA,2006             | جدول :36 |
| Tableau 37 : | كتلة الرواتب الشهرية حسب قطاع الإنتاج والإقليم أو الولاية، 2006<br>LA MASSE SALARIALES SELON LE SECTEUR D'ACTIVITE ET PAR PROVINCE/WILAYA,2006                         | جدول :37 |
| Tableau 38:  | المقاولات المنخرطة حسب حجم المقاولات والإقليم أو الولاية، 2006<br>ENTREPRISES AFFILIES SELON LA TAILLE ET PAR PROVINCE/WILAYA,2006                                     | جدول :38 |
| Tableau 39:  | المقاولات المنخرطة حسب الأقدمية والإقليم أو الولاية، 2006<br>ENTREPRISES AFFILIES SELON L'ANCIENTE ET PAR PROVINCE/WILAYA,2006   | جدول :39 |
| Tableau 40 : | عدد المشتغلين المصرح بهم حسب الجنس والإقليم أو الولاية، 2006<br>NOMBRE DE SALARIES DECLARES SELON LE SEXE ET PAR PROVINCE/WILAYA,2006                                  | جدول :40 |
| Tableau41:   | عدد المشتغلين المصرح بهم حسب متوسط الراتب الشهري والإقليم أو الولاية، 2006<br>NOMBRE DE SALARIES DECLARES SELON LE SALAIRE MOYEN MENSUEL ET PAR PROVINCE/WILAYA,2006   | جدول :41 |
| Tableau 42 : | عدد المشتغلين حسب عدد الأشهر المصرح بها والإقليم أو الولاية، 2006<br>NOMBRE DE SALARIES SELON LE NOMBRE DE MOIS DECLARES ET PAR PROVINCE/WILAYA,2006                   | جدول :42 |



Tableau 1 : **التجهيزات الصحية العمومية حسب الإقليم أو العمالة ، 2007** جدول 1:  
**INFRASTRUCTURE SANITAIRE PAR PROVINCE/PREFECTURE , 2007**

| Province/<br>Préfecture | المراكز الصحية<br>الحضرية | المستشفيات<br>المحلية القروية | المستوصفات<br>القروية | المراكز الصحية القروية<br>Centre de santé rural |                           |                    | المستشفيات<br>Hôpitaux | الإقليم/العمالة |
|-------------------------|---------------------------|-------------------------------|-----------------------|---|---------------------------|--------------------|------------------------|-----------------|
|                         | Centre santé<br>urbain    | Hôpital local<br>Rural        | Dispensaire<br>rural  | الجماعية<br>Communal                            | الجماعية<br>(1) (C.A.L.A) | العامة<br>Généraux | المختصة<br>Spécialisés |                 |
| Chefchaouen             | 3                         | 3                             | 29                    | 18  | 15                        | 1                  | -                      | شفشاون          |
| Fahs Anjra              | -                         | -                             | 2                     | 6   | 2                         | -                  | -                      | الفحص أنجرة     |
| Larache                 | 9                         | -                             | 1                     | 9   | 7                         | 2                  | -                      | العرانث         |
| M'diq-Fnideq            | 3                         | -                             | -                     | 1   | -                         | 1                  | -                      | المضيق-الغنيق   |
| Tanger - Assilah        | 18                        | -                             | -                     | 3   | 4                         | 3                  | 3                      | طنجة أصيلة      |
| Tétouan(*)              | 16                        | -                             | 1                     | 15  | 3                         | 1                  | 2                      | تطوان(*)        |
| <b>Total</b>            | <b>49</b>                 | <b>3</b>                      | <b>33</b>             | <b>52</b>                                       | <b>31</b>                 | <b>8</b>           | <b>5</b>               | <b>المجموع</b>  |

Source :Délégations Provinciales de la Santé

المصدر: مندوبيات الإقليمية للصحة

(1) :Centre de santé rural communal avec lits pour accouchement

(1) يحتوي على أسرة للولادة

(\*) :Données 2006

معلومات 2006

Tableau 2 : **حركات المرضى داخل المؤسسات الصحية العمومية ذات الأسرة حسب الإقليم أو الولاية ، 2007** جدول 2:  
**MOUVEMENTS DES MALADES DANS LES FORMATIONS SANITAIRES  
PUBLIQUES AVEC LITS PAR PROVINCE/WILAYA 2007**

| Province/<br>Wilaya | عدد المؤسسات            | عدد الأسرة (2)        | الدخول        | أيام الإستشفاء             | الإقليم/الولاية |
|---------------------|-------------------------|-----------------------|---------------|----------------------------|-----------------|
|                     | Nombre d'établissements | Nombre de lits<br>(2) | Entrées       | Journées d'hospitalisation |                 |
| Chefchaouen         | 1                       | 160                   | 6 942         | 28 699                     | شفشاون          |
| Larache             | 2                       | 301                   | 12 138        | 48 146                     | العرانث         |
| M'diq-Fnideq        | 1                       | 45                    | 1 669         | 4 626                      | المضيق-الغنيق   |
| W. Tanger           | 5                       | 585                   | 30 832        | 113 859                    | ولاية طنجة      |
| Tétouan             | 3                       | 637                   | 17 577        | 119 309                    | تطوان           |
| <b>Total</b>        | <b>12</b>               | <b>1 728</b>          | <b>69 158</b> | <b>314 639</b>             | <b>المجموع</b>  |

Source :Ministère de la Santé

المصدر: وزارة الصحة

(2) : capacité fonctionnelle

(2) : الأسرة المتواجدة لاستشفاء المرضى

Tableau 3 : **عدد الأسرة (3) حسب نوع المستشفيات العمومية و الإقليم أو العمالة، 2006** جدول 3:  
**NOMBRE DE LITS(3) PAR TYPE D'HOPITAUX PUBLICS ET PAR  
PROVINCE/PREFECTURE, 2006**

| Province/<br>Préfecture | المجموع<br>Total | المستشفيات<br>Hôpitaux |             | الإقليم/العمالة |
|-------------------------|------------------|------------------------|-------------|-----------------|
|                         |                  | العامة                 | المختصة     |                 |
|                         |                  | Généraux               | Spécialisés |                 |
| Chefchaouen             | 218              | 218                    | -           | شفشاون          |
| Fahs Anjra              | -                | -                      | -           | الفحص أنجرة     |
| Larache                 | 319              | 319                    | -           | العرانث         |
| M'diq-Fnideq            | 65               | 65                     | -           | المضيق-الغنيق   |
| Tanger-Assilah          | 687              | 368                    | 319         | طنجة أصيلة      |
| Tétouan                 | 1 092            | 569                    | 523         | تطوان           |
| <b>Total</b>            | <b>2 381</b>     | <b>1 539</b>           | <b>842</b>  | <b>المجموع</b>  |

Source :Ministère de la Santé, Délégation Provinciale de la Santé

المصدر: وزارة الصحة، مندوبية الإقليمية للصحة

(3):capacité théorique

(3) : الطاقة الاستيعابية

## أطباء القطاع العام المزاولون بالشبكة المتنقلة حسب الإقليم أو العمالة ، 2006

Tableau 4 :

## MEDECINS EXERCANT DANS LE RESEAU AMBULATOIRE PAR PROVINCE/PREFECTURE, 2006

جدول 4:

| Province/<br>Préfecture | الأطباء العامون       |                       | الأطباء الاختصاصيون | المجموع    | الإقليم/العمالة |
|-------------------------|-----------------------|-----------------------|---------------------|------------|-----------------|
|                         | Medecins généralistes | Medecins spécialistes |                     | Total      |                 |
| Chefchaouen             | 63                    | 2                     |                     | 65         | شفاون           |
| Fahs Anjra              | 11                    | -                     |                     | 11         | الفحص أنجرة     |
| Larache                 | 43                    | 2                     |                     | 45         | العرائش         |
| M'diq-Fnideq            | 6                     | -                     |                     | 6          | المضيق-الغنيديق |
| Tanger- Assilah         | 55                    | 7                     |                     | 62         | طنجة-أصيلة      |
| Tétouan                 | 34                    | 4                     |                     | 38         | تطوان           |
| <b>Total</b>            | <b>212</b>            | <b>15</b>             |                     | <b>227</b> | <b>المجموع</b>  |

Source :Ministère de la Santé

المصدر: وزارة الصحة

## الأطباء حسب قطاع العمل و الإقليم أو العمالة

Tableau 5 :

## MEDECINS PAR SECTEUR D'ACTIVITE ET PAR PROVINCE ET PREFECTURE

جدول 5:

| Province/<br>Préfecture | 2001       | 2002       | 2003       | 2004        | 2005        | 2006        | 2007*      | الإقليم/العمالة        |
|-------------------------|------------|------------|------------|-------------|-------------|-------------|------------|------------------------|
| <b>Chefchaouen</b>      | <b>99</b>  | <b>110</b> | <b>110</b> | <b>105</b>  | <b>112</b>  | <b>116</b>  | <b>107</b> | <b>شفاون</b>           |
| *Privé                  | 14         | 15         | 14         | 15          | 18          | 20          | 15         | الخاص                  |
| *Public                 | 85         | 95         | 94         | 90          | 94          | 96          | 92         | العام                  |
| <b>Larache</b>          | <b>135</b> | <b>165</b> | <b>165</b> | <b>160</b>  | <b>165</b>  | <b>168</b>  | <b>...</b> | <b>العرائش</b>         |
| *Privé                  | 54         | 56         | 55         | 55          | 58          | 62          | ...        | الخاص                  |
| *Public                 | 81         | 109        | 113        | 105         | 107         | 106         | 101        | العام                  |
| <b>Fahs Anjra</b>       | <b>23</b>  | <b>27</b>  | <b>17</b>  | <b>21</b>   | <b>24</b>   | <b>27</b>   | <b>14</b>  | <b>فحص أنجرة</b>       |
| *Privé                  | -          | -          | -          | 4           | 5           | 9           | 3          | الخاص                  |
| *Public                 | 23         | 27         | 17         | 17          | 19          | 18          | 11         | العام                  |
| <b>Tanger Assilah</b>   | <b>413</b> | <b>446</b> | <b>452</b> | <b>476</b>  | <b>497</b>  | <b>524</b>  | <b>...</b> | <b>طنجة أصيلة</b>      |
| *Privé                  | 289        | 290        | 299        | 297         | 317         | 334         | ...        | الخاص                  |
| *Public                 | 124        | 129        | 153        | 179         | 180         | 190         | 197        | العام                  |
| <b>Tétouan</b>          | <b>223</b> | <b>227</b> | <b>243</b> | <b>244</b>  | <b>253</b>  | <b>252</b>  | <b>...</b> | <b>تطوان</b>           |
| *Privé                  | 124        | 121        | 128        | 135         | 145         | 153         | ...        | الخاص                  |
| *Public                 | 99         | 106        | 115        | 109         | 108         | 99          | ...        | العام                  |
| <b>M'diq Fnideq</b>     |            |            |            |             |             |             | <b>45</b>  | <b>المضيق الغنيديق</b> |
| *Privé                  |            |            |            |             |             |             | 17         | الخاص                  |
| *Public                 |            |            |            |             |             |             | 28         | العام                  |
| <b>Total Région</b>     | <b>893</b> | <b>948</b> | <b>988</b> | <b>1006</b> | <b>1051</b> | <b>1087</b> | <b>...</b> | <b>مجموع الجهة</b>     |
| *Privé                  | 481        | 482        | 496        | 506         | 543         | 578         | ...        | الخاص                  |
| *Public                 | 412        | 466        | 492        | 500         | 508         | 509         | 401        | العام                  |

Source :Ministère de la Santé

المصدر: وزارة الصحة

(\*): Délégations provinciales de la santé

(\*):المنوبيات الإقليمية للصحة

## أطباء القطاع العام والخاص حسب الاختصاص بالجهة، 2006

Tableau 6 :

MEDECINS PUBLICS ET PRIVES PAR SPECIALITE  
AU NIVEAU DE LA REGION, 2006

جدول 6:

| Spécialité                  | Secteur           |                | القطاع           | الاختصاص                     |
|-----------------------------|-------------------|----------------|------------------|------------------------------|
|                             | العمومي<br>Public | الخاص<br>Privé | المجموع<br>Total |                              |
| Médecine générale           | 310               | 288            | 598              | الطب العام                   |
| Chirurgie générale          | 24                | 37             | 61               | الجراحة العامة               |
| Pédiatrie                   | 10                | 24             | 34               | أمراض الأطفال                |
| Gynéco-obstétrique          | 22                | 33             | 55               | أمراض النساء والتوليد        |
| Neuropsychiatrie            | 12                | 11             | 23               | الأمراض العصبية والعقلية     |
| Oto-rhino-laryngologie      | 8                 | 17             | 25               | أمراض الأذن والأنف والحنجرة  |
| Ophthalmologie              | 6                 | 25             | 31               | أمراض العيون                 |
| Pneumo-phtisiologie         | 7                 | 15             | 22               | أمراض الرئة والسل            |
| Electroradiologie           | 9                 | 16             | 25               | العلاج بالكهرباء والأشعة     |
| Pathologie digestive        | 6                 | 11             | 17               | أمراض الجهاز الهضمي          |
| Dermatologie-vénérologie    | 4                 | 13             | 17               | الأمراض الجلدية والتناسلية   |
| Cardiologie                 | 8                 | 19             | 27               | أمراض القلب                  |
| Biologie médicale           | 8                 | 5              | 13               | البيولوجيا الطبية            |
| Anesthésie-réanimation      | 13                | 11             | 24               | التخدير-الإنعاش              |
| Orthopédie traumatologie    | 10                | 13             | 23               | جراحة الأعضاء وعلاج الإصابات |
| Néphrologie                 | 4                 | 4              | 8                | أمراض الكلى                  |
| Endocrinologie              | 3                 | 4              | 7                | أمراض الغدد الصم             |
| Rhumatologie                | 2                 | 4              | 6                | أمراض الرثية                 |
| Stomatologie                | -                 | 1              | 1                | أمراض الفم                   |
| Médecine interne            | 6                 | 2              | 8                | الطب الداخلي                 |
| Chirurgie plastique         | -                 | -              | -                | الجراحة التكوينية            |
| Chirurgie cardio vasculaire | -                 | -              | -                | جراحة القلب والشرايين        |
| Chirurgie infantile         | 6                 | 3              | 9                | جراحة الأطفال                |
| Médecine du travail         | 3                 | 7              | 10               | طب الشغل                     |
| Neurochirurgie              | 3                 | 4              | 7                | جراحة الأعصاب                |
| Hématologie clinique        | 2                 | -              | 2                | أمراض الدم السريرية          |
| Anatomopathologie           | 1                 | 2              | 3                | التشريح المرضي               |
| Médecine du sport           | -                 | -              | -                | الطب الرياضي                 |
| Rééducation fonctionnelle   | -                 | -              | -                | تمرين-تكييف وظيفي            |
| Santé publique              | 10                | -              | -                | -                            |
| Urologie                    | 3                 | 8              | 11               | أمراض المسالك البولية        |
| Neurologie                  | 7                 | 1              | 8                | أمراض الأعصاب                |
| Oncologie                   | -                 | -              | -                | أمراض السرطان                |
| Radiothérapie               | -                 | -              | -                | المعالجة بالإشعاع            |
| Autres                      | 2                 | -              | 2                | اختصاصات أخرى                |
| <b>Total</b>                | <b>509</b>        | <b>578</b>     | <b>1087</b>      | <b>المجموع</b>               |

Source :Ministère de la Santé

المصدر: وزارة الصحة

## الجهاز الشبه طبي العمومي حسب الإقليم أو العمالة ، 2006

Tableau 7 :

جدول 7 :

## PERSONNEL PARAMEDICAL PUBLIC PAR PROVINCE/PREFECTURE, 2006

| Catégorie        | الإقليم/العمالة<br>Province /Prefecture |             |            |                 |                |            | المجموع<br>Total | الفئة                               |
|------------------|---|-------------|------------|-----------------|----------------|------------|------------------|-------------------------------------|
|                  | شفشاون                                  | الفحص أنجرة | العرائش    | المضيق-الغنيديق | طنجة-أصيلة     | تطوان      |                  |                                     |
|                  | Chefchaouen                             | Fahs Anjra  | Larache    | M'diq-Fnideq    | Tanger Assilah | Tétouan    |                  |                                     |
| IDE              | 139                                     | 23          | 172        | 12              | 648            | 336        | 1 330            | مرضون المجازون من الدولة            |
| A S D E (4)      | 46                                      | 7           | 27         | 48              | 3              | 4          | 135              | مساعدو الصحة المجازون من الدولة (4) |
| A S B            | 8                                       | 4           | -          | 2               | 43             | 136        | 193              | مساعدو الصحة حاملوا الإعدادية       |
| Infir.Auxiliaire | 43                                      | -           | 99         | 1               | 274            | -          | 417              | مرضون مساعدون                       |
| <b>Total</b>     | <b>236</b>                              | <b>34</b>   | <b>298</b> | <b>63</b>       | <b>968</b>     | <b>476</b> | <b>2075</b>      | <b>المجموع</b>                      |

Source : Délégations provinciales de la santé

المصدر: المندوبيات الإقليمية للصحة

I.D.E: Infirmier Diplômé d'Etat

(4) يشمل المولدات

A.S.D.E: Agent de Santé diplômé d'état

A.S.B: Adjoint de Santé Breveté

(4):Englobe les sages femmes

## الجهاز الشبه طبي العمومي المزاوول بالشبكة المتنقلة حسب الإقليم أو العمالة ، 2006

Tableau 8 :

جدول 8 :

PERSONNEL PARAMEDICAL PUBLIC EXERCANT DANS LE RESEAU  
AMBULATOIRE PAR PROVINCE/PREFECTURE, 2006

| Catégorie    | الإقليم/العمالة<br>Province /Prefecture |             |           |                 |                |            | المجموع<br>Total | الفئة                                    |
|--------------|---|-------------|-----------|-----------------|----------------|------------|------------------|--|
|              | شفشاون                                  | الفحص أنجرة | العرائش   | المضيق-الغنيديق | طنجة-أصيلة     | تطوان      |                  |  |
|              | Chefchaouen                             | Fahs Anjra  | Larache   | M'diq-Fnideq    | Tanger Assilah | Tétouan    |                  |  |
| A S D E S    | 114                                     | 19          | 45        | 19              | 70             | 87         | 354              | مساعدو الصحة المجازون من الدولة المختصون |
| A S D E      | 1                                       | -           | 1         | 2               | 2              | -          | 6                | مساعدو الصحة المجازون من الدولة          |
| A S B        | 26                                      | -           | 50        | 5               | 67             | 58         | 206              | مساعدو الصحة حاملوا الإعدادية            |
| <b>Total</b> | <b>141</b>                              | <b>19</b>   | <b>96</b> | <b>26</b>       | <b>139</b>     | <b>145</b> | <b>566</b>       | <b>المجموع</b>                           |

Source : Ministère de la santé

المصدر: وزارة الصحة

## الجهاز الشبه الطبي و البيطري المرخص له للعمل بالقطاع الخاص حسب الإقليم أو الولاية ، 2005

Tableau 9 :

جدول 9 :

PERSONNEL VETERINAIRE ET PARAMEDICAL AUTORISE A EXERCER A TITRE  
PRIVE PAR PROVINCE/WILAYA, 2005

| Province/<br>Wilaya | الجهاز الشبه طبي          |                          |                       | الإقليم/الولاية |
|---------------------|---------------------------|--------------------------|-----------------------|-----------------|
|                     | البيطريون<br>Vétérinaires | Personnel Paramédical    |                       |                 |
|                     |                           | المولدات<br>Sages femmes | المرضون<br>Infirmiers |                 |
| Chefchaouen         | -                         | -                        | 2                     | شفشاون          |
| Larache             | 2                         | -                        | 2                     | العرائش         |
| W. Tanger           | 11                        | 10                       | 37                    | ولاية طنجة      |
| Tétouan             | 6                         | 6                        | 47                    | تطوان           |
| <b>Total</b>        | <b>19</b>                 | <b>16</b>                | <b>88</b>             | <b>المجموع</b>  |

Source :Ministère de la Santé

المصدر: وزارة الصحة

تطور عدد أطباء الأسنان في القطاعين العمومي و الخاص حسب الإقليم أو الولاية

Tableau 10 :

## EVOLUTION DE L'EFFECTIF DES CHIRURGIENS DENTISTES PAR SECTEUR D'ACTIVITE ET PAR PROVINCE/WILAYA

جدول 10:

| Province/<br>Wilaya | 2001       | 2002       | 2003       | 2004       | 2005       | 2006       | 2007 | الإقليم/الولاية  |
|---------------------|------------|------------|------------|------------|------------|------------|------|------------------|
| <b>Chefchaouen</b>  | <b>4</b>   | <b>5</b>   | <b>5</b>   | <b>6</b>   | <b>6</b>   | <b>6</b>   | ...  | شفشاون           |
| *Privé              | 3          | 3          | 3          | 4          | 4          | 4          | 5    | الخاص            |
| Dont F. M           | 1          | 1          | 1          | 2          | 2          | 2          | 3    | منه نساء مغربيات |
| *Public             | 1          | 2          | 2          | 2          | 2          | 2          | ...  | العام            |
| <b>Larache</b>      | <b>19</b>  | <b>19</b>  | <b>19</b>  | <b>20</b>  | <b>21</b>  | <b>21</b>  | ...  | العرانش          |
| *Privé              | 17         | 17         | 17         | 17         | 18         | 19         | 20   | الخاص            |
| Dont F. M           | 4          | 4          | 4          | 4          | 5          | 6          | 6    | منه نساء مغربيات |
| *Public             | 2          | 2          | 2          | 3          | 3          | 2          | ...  | العام            |
| <b>W. Tanger</b>    | <b>62</b>  | <b>66</b>  | <b>70</b>  | <b>78</b>  | <b>87</b>  | <b>97</b>  | ...  | ولاية طنجة       |
| *Privé              | 58         | 61         | 64         | 72         | 80         | 88         | 91   | الخاص            |
| Dont F. M           | 15         | 17         | 19         | 22         | 26         | 30         | 32   | منه نساء مغربيات |
| *Public             | 4          | 5          | 6          | 6          | 7          | 9          | ...  | العام            |
| <b>Tétouan</b>      | <b>37</b>  | <b>42</b>  | <b>44</b>  | <b>48</b>  | <b>50</b>  | <b>56</b>  | ...  | تطوان            |
| *Privé              | 37         | 40         | 42         | 46         | 48         | 52         | 60   | الخاص            |
| Dont F. M           | 9          | 10         | 11         | 12         | 13         | 16         | 20   | منه نساء مغربيات |
| *Public             | -          | 2          | 2          | 2          | 2          | 4          | ...  | العام            |
| <b>Total</b>        | <b>122</b> | <b>132</b> | <b>138</b> | <b>152</b> | <b>164</b> | <b>180</b> | ...  | المجموع          |
| *Privé              | 115        | 121        | 126        | 139        | 150        | 163        | 176  | الخاص            |
| Dont F. M           | 29         | 32         | 35         | 40         | 46         | 54         | 61   | منه نساء مغربيات |
| *Public             | 7          | 11         | 12         | 13         | 14         | 17         | ...  | العام            |

Source :Ministère de la Santé

F M : Femmes Marocaines

المصدر: وزارة الصحة

عدد الصيدالدة(5) حسب الإقليم أو الولاية ، 2006

Tableau 11 :

## EFFECTIF DES PHARMACIENS (5) PAR PROVINCE/WILAYA,2006

جدول 11:

| Province/<br>Wilaya | المجموع<br>Total | dont : منه                        |                    | الإقليم/الولاية |
|---------------------|------------------|-----------------------------------|--------------------|-----------------|
|                     |                  | نساء مغربيات<br>Femmes Marocaines | أجانب<br>Etrangers |                 |
| Chefchaouen         | 38               | 8                                 | -                  | شفشاون          |
| Larache             | 80               | 34                                | -                  | العرانش         |
| W. Tanger           | 239              | 102                               | 3                  | ولاية طنجة      |
| Tétouan             | 178              | 81                                | 1                  | تطوان           |
| <b>Total</b>        | <b>535</b>       | <b>225</b>                        | <b>4</b>           | <b>المجموع</b>  |

Source :Ministère de la Santé Publique

(5): Il s'agit des pharmaciens d'officines

المصدر: وزارة الصحة العمومية

(5) : يتعلق الأمر بالصيدالدة المتوفرين على صيدليات لبيع الأدوية للعموم

نشاط المختبرات العمومية حسب الإقليم او العمالة، 2007 (عدد التحليلات المنجزة)

Tableau 12:

ACTIVITES DES LABORATOIRES PUBLICS PAR PROVINCE/PREFECTURE, 2007  
(Nombre d'analyses effectuées)

جدول 12:

| Province/<br>Préfecture | المجموع                            |                                |                                    |   |   |  | الإقليم/الولاية |                |
|-------------------------|------------------------------------|--------------------------------|------------------------------------|---|---|--|-----------------|----------------|
|                         | علم البكتريولوجيا<br>Bactériologie | علم الطفيليات<br>Parasitologie | علم تحصيل المصل<br>Immunosérologie | علم أصناف الدم<br>Hématologie transfusion | الوقاية الغذائية<br>Hygiène Alimentaire | الكيمياء و البيولوجيا<br>Chimie-Biologie |                 |                |
| Chefchaouen(*)          | 566                                | 80                             | 1 621                              | 8 489                                     | 163                                     | 14 768                                   | 25 687          | شفشاون(*)      |
| Fahs Anjra              | 68                                 | -                              | -                                  | -   | 21                                      | -  | 89              | الفحص أنجرة    |
| Larache                 | 330                                | 175                            | 627                                | 1 995                                     | 70                                      | 7 311                                    | 10 508          | العرانش        |
| M'diq-Fnideq            | -                                  | -                              | 106                                | -   | -                                       | 370                                      | 476             | المضيق-الفيندق |
| Tanger Assilah          | 1 706                              | 126                            | 5 703                              | 41 408                                    | 684                                     | 40 141                                   | 89 768          | طنجة أصيلة     |
| Tétouan                 | ...                                | ...                            | ...                                | ...                                       | ...                                     | ...                                      | ...             | تطوان          |
| <b>Total</b>            | <b>2670</b>                        | <b>381</b>                     | <b>8057</b>                        | <b>51892</b>                              | <b>938</b>                              | <b>62590</b>                             | <b>126528</b>   | <b>المجموع</b> |

Source :Délégations provinciales de la santé

(\*) :Données 2006

المصدر: المندوبيات الإقليمية لوزارة الصحة

معطيات 2006 (\*)

## الفحوصات الاستشفائية المقدمة من طرف المؤسسات الصحية العمومية، 2007

Tableau 13 : CONSULTATIONS CURATIVES REALISEES DANS LES FORMATIONS SANITAIRES PUBLIQUES PAR PROVINCE/PREFECTURE, 2007

جدول 13:

| Province/<br>Préfecture | الفحوصات الطبية<br>Consultations Médicales |                                      |  | الفحوصات الشبه طبية<br>Consultations paramédicales |                  |                                      | الإقليم/العمالة |
|-------------------------|--|--------------------------------------|--|--|------------------|--------------------------------------|-----------------|
|                         | المجموع<br>Total                           | منه: أقل من 5 سنوات<br>dont: - 5 ans | مجموع المختصة<br>Total<br>spécialisées | منه: أقل من 5 سنوات<br>dont: - 5 ans               | المجموع<br>Total | منه: أقل من 5 سنوات<br>dont: - 5 ans |                 |
| Chefchaouen             | 192 037                                    | 42996                                | 7 846                                  | 108  | 289 876          | 82 387                               | شفشاون          |
| Fahs Anjra              | -  | -                                    | -                                      | -  | -                | -                                    | الفص أنجرة      |
| Larache                 | 196 758                                    | 47347                                | 1 840                                  | 929  | 261 499          | 74 219                               | العرانث         |
| M'diq-Fnideq            | 30 764                                     | 7701                                 | -                                      | -  | 30 130           | 3 099                                | المضيق-الغنيديق |
| Tanger - Assilah        | 278 767                                    | 70886                                | 3 454                                  | 138  | 191 335          | 54 496                               | طنجة-أصيلة      |
| Tétouan                 | 204 816                                    | 46311                                | 2 498                                  | 33   | 220 198          | 46 004                               | تطوان           |
| <b>Total</b>            | <b>903142</b>                              | <b>215241</b>                        | <b>15638</b>                           | <b>1208</b>  | <b>993038</b>    | <b>260205</b>                        | <b>المجموع</b>  |

Source :Ministère de la Santé

المصدر: وزارة الصحة

## الولادات بالمؤسسات الصحية العمومية حسب الإقليم أو العمالة، 2007

Tableau 14 : ACCOUCHEMENTS AU SEIN DES FORMATIONS SANITAIRES PUBLIQUES PAR PROVINCE/PREFECTURE, 2007

جدول 14:

| Province/<br>Préfecture | الولادات<br>Accouchements |                    |                                  | الأمهات المتوفيات<br>Mères<br>décédées | المواليد الموتي<br>Morts nés | الإقليم/العمالة |
|-------------------------|---------------------------|--------------------|----------------------------------|--|------------------------------|-----------------|
|                         | المجموع<br>Total          | العادية<br>Normaux | بالعملية القيصرية<br>Césariennes |  |                              |                 |
| Chefchaouen             | 4562                      | 4148               | 414                              | 1                                      | 123                          | شفشاون          |
| Fahs Anjra              | -                         | -                  | -                                | -                                      | -                            | الفص أنجرة      |
| Larache                 | 5837                      | 5358               | 479                              | 3                                      | 112                          | العرانث         |
| M'diq-Fnideq            | 2421                      | 2077               | 344                              | 1                                      | 35                           | المضيق-الغنيديق |
| Tanger - Assilah        | 10455                     | 9465               | 990                              | 3                                      | 248                          | طنجة-أصيلة      |
| Tétouan                 | 4779                      | 4101               | 678                              | 3                                      | 159                          | تطوان           |
| <b>Total</b>            | <b>28054</b>              | <b>25149</b>       | <b>2905</b>                      | <b>11</b>                              | <b>677</b>                   | <b>المجموع</b>  |

Source :Ministère de la Santé

المصدر: وزارة الصحة

## إحصائيات الدخول إلى المؤسسات الصحية العمومية ذات الأسرة حسب الإقليم أو الولاية، 2007

Tableau 15 : STATISTIQUES D'OCCUPATION DES LITS DANS LES FORMATIONS SANITAIRES PUBLIQUES PAR PROVINCE/WILAYA,2007

جدول 15:

| Province/<br>Wilaya | معدل الإيواء على الأسرة (%)<br>Taux d'occupation des<br>lits(%) | معدل اتناوب على الأسرة<br>Taux de rotation | معدل مدة الإقامة (بالأيام)<br>Durée moyenne de séjour (jour) | الإقليم/الولاية |
|---------------------|---|--|--|-----------------|
| Chefchaouen         | 49,1  | 43,4                                       | 4,1  | شفشاون          |
| Larache             | 43,8  | 40,3                                       | 4,0  | العرانث         |
| M'diq-Fnideq        | 32,5  | 37,1                                       | 2,8  | المضيق-الغنيديق |
| W. Tanger           | 53,7  | 52,7                                       | 3,7  | ولاية طنجة      |
| Tétouan             | 51,3  | 27,6                                       | 6,8  | تطوان           |
| <b>Région</b>       | <b>50,2</b>   | <b>40,0</b>                                | <b>5,0</b>   | <b>الجهة</b>    |

Source :Ministère de la Santé

المصدر: وزارة الصحة

## نشاط البرنامج الوطني للتخطيط العائلي حسب الإقليم أو العمالة، 2007

Tableau 16 : ACTIVITES DU PROGRAMME NATIONAL DE PLANIFICATION FAMILIALE PAR PROVINCE/PREFECTURE ,2007 جدول 16:

| Province/<br>Préfecture      | المجموع<br>Total | Dont: منه         |                        |                 | الإقليم/العمالة                      |
|------------------------------|------------------|-------------------|------------------------|-----------------|--------------------------------------|
|                              |                  | الأقراص<br>Pilule | العازل الطبي<br>Condom | اللولب<br>D.I.U |                                      |
| <b>Nouvelles acceptantes</b> | <b>44 898</b>    | <b>30 069</b>     | <b>5 661</b>           | <b>6 722</b>    | عدد النساء اللواتي أخذن للمرة الأولى |
| Chefchaouen                  | 8 255            | 4 097             | 843                    | 1 529           | شفشاون                               |
| Fahs-Anjra                   | 2 741            | 2 005             | 402                    | 337             | فحص-أنجرة                            |
| Larache                      | 7 758            | 6 265             | 829                    | -               | العرانش                              |
| M'diq-Fnideq                 | ...              | 1 416             | 241                    | 302             | المضيق-الغنيديق                      |
| Tanger-Assilah               | 15 583           | 10 193            | 1 591                  | 2 505           | طنجة- أصيلة                          |
| Tétouan                      | 10 561           | 6 093             | 1 755                  | 2 049           | تطوان                                |
| <b>Anciennes acceptantes</b> | <b>171 137</b>   | <b>150 601</b>    | <b>15 819</b>          | <b>985</b>      | عدد النساء اللواتي رجعن للأخذ        |
| Chefchaouen                  | 19 207           | 12 444            | 1 691                  | 56              | شفشاون                               |
| Fahs-Anjra                   | 5 147            | 4 566             | 581                    | -               | فحص-أنجرة                            |
| Larache                      | 69999            | 67 502            | 2 323                  | 174             | العرانش                              |
| M'diq-Fnideq                 | ...              | 5600              | 1097                   | -               | المضيق-الغنيديق                      |
| Tanger-Assilah               | 42 781           | 34 944            | 4 799                  | 299             | طنجة- أصيلة                          |
| Tétouan                      | 34 003           | 25 545            | 5 328                  | 456             | تطوان                                |

Source : Délégations provinciales de la santé

المصدر: المندوبيات الإقليمية للصحة

## نشاط البرنامج الوطني لمراقبة الحمل و الولادة حسب الوسط والإقليم أو العمالة ، 2007

Tableau 17 : ACTIVITE DU PROGRAMME NATIONAL DE SURVEILLANCE DE LA GROSSESSE ET DE L'ACCOUCHEMENT PAR PROVINCE/PREFECTURE , 2007 جدول 17:

| Province/<br>Préfecture | عدد الفحوصات للمرة الأولى |   | فحوصات أخرى قبل<br>الولادة<br>Autres<br>consultations<br>prénatales | عدد الحمل غير العادي                     |   | عدد الفحوصات<br>بعد الولادة<br>Examens<br>postnatales | الإقليم/العمالة |
|-------------------------|---------------------------|---|---|--|---|---|-----------------|
|                         | Nouvelles consultantes    | في الثلاثة(*)<br>أشهر الأولى من<br>الحمل<br>dont 1 <sup>er</sup><br>trim.de<br>grossesse(*) |   | Nbre de grossesses à risque<br>dépistées | منه<br>عدد النساء اللواتي<br>تمت إحالتهم على<br>جهة أخرى<br>Dt référées |   |                 |
| Chefchaouen             | 5415                      | 2411  | 4816  | 782                                      | 377   | 10606   | شفشاون          |
| Fahs Anjra              | -                         | -   | -   | -  | -   | -   | الفحص أنجرة     |
| Larache                 | 3721                      | 1754  | 3618  | 700                                      | 362   | 7061  | العرانش         |
| M'diq-Fnideq            | 1333                      | 849   | 1285  | 184                                      | 79  | 1920  | المضيق-الغنيديق |
| Tanger Assilah          | 7583                      | 4450  | 11701   | 1385                                     | 887   | 12750   | طنجة-أصيلة      |
| Tétouan                 | 6719                      | 4089  | 8659  | 1144                                     | 765   | 10694   | تطوان           |
| <b>Total</b>            | <b>24 771</b>             | <b>13 553</b>   | <b>30 079</b>   | <b>4 195</b>                             | <b>2 470</b>  | <b>43 031</b>   | <b>المجموع</b>  |

Source :Ministère de la Santé

المصدر: وزارة الصحة

(\*) Il s'agit de l'âge de la grossesse et non pas du trimestre de l'année

(\*) يقصد بعمر الحمل و ليس الثلاثة أشهر من السنة

## نشاط البرنامج الوطني لتلقيح الأطفال الذين يقل سنهم عن سنة حسب الإقليم أو العمالة ، 2007

Tableau 18 :

جدول :18

## ACTIVITES DU PROGRAMME NATIONAL D'IMMUNISATION DES ENFANTS DE MOINS D'UN AN PAR PROVINCE/PREFECTURE, 2007

| Province/<br>Préfecture | التلقيح ضد السل<br>BCG | د.ك.س.ش 1<br>DTCP1 | د.ك.س.ش 2<br>DTCP2 | د.ك.س.ش 3<br>DTCP3 | التلقيح ضد الحصبة<br>V.A.R. | التلقيح ضد الكبد<br>الحموي<br>H. B. | المجموع<br>Total | الإقليم/العمالة |
|-------------------------|------------------------|--------------------|--------------------|--------------------|-----------------------------|-------------------------------------|------------------|-----------------|
| Chefchaouen             | 12352                  | 11970              | 12211              | 12355              | 12754                       | 12255                               | 73897            | شفشاون          |
| Fahs-Anjra              | 2141                   | 2199               | 2187               | 2089               | 2060                        | 6344                                | 17020            | فحص-أنجرة       |
| Larache                 | 8825                   | 7103               | 7518               | -                  | 8413                        | 25894                               | 57753            | العرانش         |
| M'diq-Fnideq            | 2271                   | 2277               | 2385               | 2257               | 2144                        | 6690                                | 18024            | المضيق-الغنيق   |
| Tanger-Assilah          | 14477                  | 13362              | 13306              | 13088              | 14577                       | 13161                               | 81971            | طنجة - أصيلة    |
| Tétouan                 | 9726                   | 9499               | 9267               | 9408               | 8786                        | 27848                               | 74534            | تطوان           |
| <b>Total</b>            | <b>49792</b>           | <b>46410</b>       | <b>46874</b>       | <b>39197</b>       | <b>48734</b>                | <b>92192</b>                        | <b>323199</b>    | <b>المجموع</b>  |

Source :Ministère de la santé et Délégations provinciales

المصدر: وزارة الصحة و المندوبيات الإقليمية  
د.ك.س.ش: الدفتيريا، الكزاز، السعال الديكي و الشلل

## نشاط البرنامج الوطني لتلقيح الأطفال الذين يقل سنهم عن سنة حسب الجماعة ، 2007: إقليم شفشاون

Tableau 19 :

جدول :19

## ACTIVITES DU PROGRAMME NATIONAL D'IMMUNISATION DES ENFANTS DE MOINS D'UN AN PAR COMMUNE:PROVINCE DE CHEFCHAOUN,2007

| Communes        | التلقيح ضد السل<br>BCG | د.ك.س.ش 1<br>DTCP1 | د.ك.س.ش 2<br>DTCP2 | د.ك.س.ش 3<br>DTCP3 | التلقيح ضد الحصبة<br>V.A.R. | التلقيح ضد الكبد<br>الحموي<br>H. B. | المجموع<br>Total | الجماعة          |
|-----------------|------------------------|--------------------|--------------------|--------------------|-----------------------------|-------------------------------------|------------------|------------------|
| Chefchaouen     | -                      | -                  | -                  | -                  | -                           | -                                   | -                | شفشاون           |
| Bab Berred      | 2457                   | 2499               | 2549               | 2609               | 2666                        | 2514                                | 15294            | باب برد          |
| Iounane         | -                      | -                  | -                  | -                  | -                           | -                                   | -                | أونان            |
| Tamorot         | -                      | -                  | -                  | -                  | -                           | -                                   | -                | تمروت            |
| Mansoura        | -                      | -                  | -                  | -                  | -                           | -                                   | -                | المنصورة         |
| B.Ahmed Chrqia  | -                      | -                  | -                  | -                  | -                           | -                                   | -                | بني احمد الشرقية |
| Bni Ahmed       | 1168                   | 1199               | 1204               | 1234               | 1272                        | 1271                                | 7348             | بني احمد الغربية |
| Gharbia         | -                      | -                  | -                  | -                  | -                           | -                                   | -                | بني احمد الغربية |
| Jabha           | 1012                   | 820                | 958                | 996                | 1023                        | 1016                                | 5825             | جبهة             |
| Oued Malha      | 191                    | 189                | 190                | 195                | 172                         | 168                                 | 1105             | واد مالحة        |
| Mtioua          | -                      | -                  | -                  | -                  | -                           | -                                   | -                | متيوة            |
| Bni Rzine       | 910                    | 865                | 900                | 1002               | 1090                        | 1010                                | 5777             | بني رزين         |
| Bni Smih        | -                      | -                  | -                  | -                  | -                           | -                                   | -                | بني سميح         |
| Ouaouzgane      | -                      | -                  | -                  | -                  | -                           | -                                   | -                | واوزكان          |
| Amtar           | -                      | -                  | -                  | -                  | -                           | -                                   | -                | أمتار            |
| Bab Taza        | 1501                   | 1509               | 1507               | 1508               | 1584                        | 1566                                | 9175             | باب تازة         |
| Bni Salah       | -                      | -                  | -                  | -                  | -                           | -                                   | -                | بني صالح         |
| Bni Darkoul     | -                      | -                  | -                  | -                  | -                           | -                                   | -                | بني دركول        |
| Fifi            | -                      | -                  | -                  | -                  | -                           | -                                   | -                | فيفي             |
| Bni Faghloum    | -                      | -                  | -                  | -                  | -                           | -                                   | -                | بني فغلم         |
| Derdara         | -                      | -                  | -                  | -                  | -                           | -                                   | -                | الدرارة          |
| Tanaqoub        | 238                    | 254                | 257                | 234                | 241                         | 238                                 | 1462             | تنقوب            |
| Laghdir         | -                      | -                  | -                  | -                  | -                           | -                                   | -                | لغدير            |
| Bni Salmane     | -                      | -                  | -                  | -                  | -                           | -                                   | -                | بني سلمان        |
| Bni Mansour     | -                      | -                  | -                  | -                  | -                           | -                                   | -                | بني منصور        |
| Bni Bouzra      | -                      | -                  | -                  | -                  | -                           | -                                   | -                | بني بوزرة        |
| Stéha           | 1302                   | 1198               | 1146               | 1095               | 1353                        | 1281                                | 7375             | اسطحة            |
| Tizgane         | -                      | -                  | -                  | -                  | -                           | -                                   | -                | تزرگان           |
| Talambote       | -                      | -                  | -                  | -                  | -                           | -                                   | -                | تلمبوت           |
| Tassift         | -                      | -                  | -                  | -                  | -                           | -                                   | -                | تاسيفت           |
| Brikcha         | 676                    | 677                | 668                | 689                | 646                         | 646                                 | 4002             | ابريكشة          |
| Asjèn           | -                      | -                  | -                  | -                  | -                           | -                                   | -                | أسجن             |
| Moqrissat       | 440                    | 453                | 473                | 475                | 413                         | 413                                 | 2667             | موقريصات         |
| Ain Beïda       | -                      | -                  | -                  | -                  | -                           | -                                   | -                | عين بيضاء        |
| Zoumi           | 1406                   | 1352               | 1369               | 1301               | 1220                        | 1029                                | 7677             | زومي             |
| Ain Haouzi      | 728                    | 619                | 659                | 654                | 712                         | 681                                 | 4053             | عين حوزي         |
| Kalaat Bouqorra | -                      | -                  | -                  | -                  | -                           | -                                   | -                | قلعة بوقرة       |
| Bab El Aine     | 323                    | 336                | 331                | 363                | 362                         | 422                                 | 2137             | باب العين        |
| <b>Total</b>    | <b>12352</b>           | <b>11970</b>       | <b>12211</b>       | <b>12355</b>       | <b>12754</b>                | <b>12255</b>                        | <b>73897</b>     | <b>المجموع</b>   |

Source :Délégation provinciale de la santé -Chefchaouen -

المصدر: المندوبية الإقليمية لوزارة الصحة -شفشاون-  
د.ك.س.ش: الدفتيريا، الكزاز، السعال الديكي و الشلل



## نشاط البرنامج الوطني لتلقيح الأطفال الذين يقل سنهم عن سنة حسب الجماعة ، 2007: إقليم العرائش

Tableau 20 : 'ACTIVITES DU PROGRAMME NATIONAL D'IMMUNISATION DES ENFANTS DE MOINS D'UN AN PAR COMMUNE: PROVINCE LARACHE, 2007 : جدول 20:

| Communes         | التلقيح ضد السبل | د.ك.س.ش 1   | د.ك.س.ش 2   | د.ك.س.ش 3 | التلقيح ضد الحصبة | التلقيح ضد الكبد الحموي | المجموع      | الجماعة         |
|------------------|------------------|-------------|-------------|-----------|-------------------|-------------------------|--------------|-----------------|
|                  | BCG              | DTCP1       | DTCP2       | DTCP3     | V.A.R.            | H. B.                   | Total        |                 |
| Larache          | 1852             | 1700        | 1689        | -         | 1784              | 5541                    | 12566        | العرائش         |
| Ksar El Kébir    | 2070             | 1866        | 2005        | -         | 2036              | 6175                    | 14152        | القصر الكبير    |
| Zouada           | 1209             | 419         | 621         | -         | 1132              | 3544                    | 6925         | زواذة           |
| Laaouamra        |                  |             |             |           |                   |                         |              | العوامرة        |
| Bou Jedaane      |                  |             |             |           |                   |                         |              | بو جديان        |
| Souk L'Qolla     | 716              | 703         | 702         | -         | 702               | 2023                    | 4846         | سوق القلة       |
| Tatoft           |                  |             |             |           |                   |                         |              | تطفت            |
| Oolad Ouchih     | 223              | 227         | 211         | -         | 194               | 641                     | 1496         | أولاد أوشيح     |
| Ksar Bjir        | 268              | 59          | 105         | -         | 285               | 838                     | 1555         | قصر بجير        |
| Souaken          | 595              | 453         | 423         | -         | 528               | 1681                    | 3680         | السواكن         |
| Souk Tolba       |                  |             |             |           |                   |                         |              | سوق الطلبة      |
| Bni Arouss       | 502              | 450         | 493         | -         | 446               | 1436                    | 3327         | بني عروس        |
| Tazroute         |                  |             |             |           |                   |                         |              | تازروت          |
| Zaaroura         |                  |             |             |           |                   |                         |              | زعرورة          |
| Ayacha           | 183              | 187         | 175         | -         | 188               | 559                     | 1292         | عياشة           |
| Bni Garfett      | 313              | 298         | 302         | -         | 291               | 902                     | 2106         | بني كرفط        |
| Khémis Sahel     | 264              | 253         | 260         | -         | 282               | 799                     | 1858         | خميس الساحل     |
| Rissana Chamalia | 630              | 488         | 532         | -         | 545               | 1755                    | 3950         | ريصانة الشمالية |
| Rissana Janoubia |                  |             |             |           |                   |                         |              | ريصانة الجنوبية |
| <b>Total</b>     | <b>8825</b>      | <b>7103</b> | <b>7518</b> | <b>-</b>  | <b>8413</b>       | <b>25894</b>            | <b>57753</b> | <b>المجموع</b>  |

Source :Délégation provinciale de la santé- Larache-

المصدر: المندوبية الإقليمية لوزارة الصحة - العرائش - د.ك.س.ش: الدفتيريا، الكزاز، السعال الديكي و التشلل

## نشاط البرنامج الوطني لتلقيح الأطفال الذين يقل سنهم عن سنة حسب الجماعة ، 2007 ، طنجة-أصيلة

Tableau 21: 'ACTIVITES DU PROGRAMME NATIONAL D'IMMUNISATION 'DES ENFANTS DE MOINS D'UN AN PAR COMMUNE: TANGER ASSILAH, 2007 : جدول 21:

| Communes      | التلقيح ضد السبل | د.ك.س.ش 1    | د.ك.س.ش 2    | د.ك.س.ش 3    | التلقيح ضد الحصبة | التلقيح ضد الكبد الحموي | المجموع      | الجماعة        |
|---------------|------------------|--------------|--------------|--------------|-------------------|-------------------------|--------------|----------------|
|               | BCG              | DTCP1        | DTCP2        | DTCP3        | V.A.R.            | H. B.                   | Total        |                |
| Tanger Médina | 2088             | 2104         | 2111         | 2043         | 2133              | 2062                    | 12541        | طنجة المدينة   |
| Charf souani  | 2113             | 2184         | 2113         | 2044         | 2206              | 2203                    | 12863        | الشرف السواني  |
| Charf mghogha | 3901             | 3125         | 3193         | 3002         | 3000              | 2977                    | 19198        | الشرف مغوغة    |
| Beni makada   | 4501             | 4317         | 4246         | 4353         | 5239              | 4068                    | 26724        | بني مكادة      |
| Assilah       | 668              | 466          | 525          | 538          | 836               | 694                     | 3727         | أصيلة          |
| Boukhaléf     | 313              | 321          | 296          | 294          | 358               | 355                     | 1937         | بوخالف         |
| Dar Chaoui    | 182              | 149          | 140          | 140          | 139               | 132                     | 882          | دار الشاوي     |
| Al Manzla     |                  |              |              |              |                   |                         |              | المنزلة        |
| Azzinate      | 76               | 50           | 56           | 65           | 58                | 53                      | 358          | الزينات        |
| Aquass Briech | 326              | 345          | 330          | 326          | 311               | 321                     | 1959         | أقواس بريش     |
| Lkhaloua      |                  |              |              |              |                   |                         |              | لخلوة          |
| Sahél Chamali | 309              | 301          | 296          | 283          | 297               | 296                     | 1782         | الساحل الشمالي |
| Sidi Lyamani  |                  |              |              |              |                   |                         |              | سيدي اليماني   |
| <b>Total</b>  | <b>14477</b>     | <b>13362</b> | <b>13306</b> | <b>13088</b> | <b>14577</b>      | <b>13161</b>            | <b>81971</b> | <b>المجموع</b> |

Source :Délégation provinciale de la santé- Tanger Assilah-

المصدر: المندوبية الإقليمية لوزارة الصحة - طنجة أصيلة - د.ك.س.ش: الدفتيريا، الكزاز، السعال الديكي و التشلل

## نشاط البرنامج الوطني لتلقيح الأطفال الذين يقل سنهم عن سنة حسب الجماعة ، 2007 الفحص أنجرة

Tableau 22 : ACTIVITES DU PROGRAMME NATIONAL D'IMMUNISATION DES ENFANTS DE MOINS D'UN AN PAR COMMUNE: FAHS-ANJRA,2007 جدول 22:

| Communes      | التلقيح ضد السل | د.ك.س.ش 1   | د.ك.س.ش 2   | د.ك.س.ش 3   | التلقيح ضد الحصبة | التلقيح ضد الكبد الحوي | المجموع      | الجماعة        |
|---------------|-----------------|-------------|-------------|-------------|-------------------|------------------------|--------------|----------------|
|               | BCG             | DTCP1       | DTCP2       | DTCP3       | V.A.R.            | H. B.                  | Total        |                |
| Laaouma       | 610             | 636         | 572         | 579         | 590               | 1821                   | 4808         | العوامة        |
| Al Bahraoyine | 214             | 185         | 194         | 206         | 197               | 593                    | 1589         | البحراويين     |
| Malloussa     | 248             | 260         | 277         | 251         | 206               | 685                    | 1927         | ملوسة          |
| Ksar Sghir    | 219             | 242         | 252         | 262         | 288               | 754                    | 2017         | القصر الصغير   |
| ANJRA         | 365             | 355         | 344         | 269         | 267               | 970                    | 2570         | أنجرة          |
| JOUAMAA       | 129             | 125         | 138         | 148         | 135               | 385                    | 1060         | جوامعة         |
| KSAR EL MAJAZ | 111             | 119         | 123         | 122         | 108               | 338                    | 921          | قصر المجاز     |
| TAGHRAMT      | 245             | 277         | 287         | 252         | 269               | 798                    | 2128         | تغرمت          |
| <b>Total</b>  | <b>2141</b>     | <b>2199</b> | <b>2187</b> | <b>2089</b> | <b>2060</b>       | <b>6344</b>            | <b>17020</b> | <b>المجموع</b> |

Source :Délégation provinciale de la santé-Fahs Anjra-

المصدر: المندوبية الإقليمية لوزارة الصحة - فحص أنجرة-  
د.ك.س.ش: الدفتيريا، الكزاز، السعال الديكي و الشلل

## نشاط البرنامج الوطني لتلقيح الأطفال الذين يقل سنهم عن سنة حسب الجماعة ، 2007 : تطوان

Tableau 23 : ACTIVITES DU PROGRAMME NATIONAL D'IMMUNISATION DES ENFANTS DE MOINS D'UN AN PAR CIRCONSCRIPTION SANITAIRE: PROVINCE TETOUAN, 2007 جدول 23:

| Circonscription sanitaire | التلقيح ضد السل | د.ك.س.ش 1   | د.ك.س.ش 2   | د.ك.س.ش 3   | التلقيح ضد الحصبة | التلقيح ضد الكبد الحوي | المجموع      | المستوصف       |
|---------------------------|-----------------|-------------|-------------|-------------|-------------------|------------------------|--------------|----------------|
|                           | BCG             | DTCP1       | DTCP2       | DTCP3       | V.A.R.            | H. B.                  | Total        |                |
| BAT TOUT                  | 208             | 208         | 202         | 224         | 260               | 666                    | 1768         | باب التوت      |
| BEN KARRICH               | 600             | 580         | 552         | 510         | 529               | 1643                   | 4414         | بن قريش        |
| BENI HASSAN               | 651             | 634         | 639         | 621         | 493               | 1778                   | 4816         | بني حسان       |
| BOUJARRAH                 | 392             | 383         | 364         | 364         | 364               | 1137                   | 3004         |                |
| CITE SCOLAIRE             | 806             | 773         | 749         | 730         | 720               | 2299                   | 6077         | المجمع المدرسي |
| COELMA                    | 655             | 646         | 637         | 633         | 565               | 1863                   | 4999         | كولما          |
| DERSA                     | 339             | 343         | 338         | 340         | 319               | 998                    | 2677         | جبل درسا       |
| DERSA3                    | 312             | 323         | 320         | 339         | 329               | 964                    | 2587         |                |
| EL KASSABA                | 354             | 355         | 358         | 345         | 349               | 1058                   | 2819         | القصبية        |
| FONDAQ                    | 281             | 217         | 181         | 180         | 189               | 687                    | 1735         | الفندق         |
| HOPITAL                   | -               | -           | -           | -           | -                 | -                      | -            | مستشفى         |
| JBEL LHBIB                | 454             | 454         | 451         | 453         | 365               | 1273                   | 3450         | جبل لحبيب      |
| KH ANJRA                  | -               | -           | -           | -           | -                 | -                      | -            | خنجرة          |
| MALLAH                    | 249             | 251         | 249         | 254         | 234               | 721                    | 1958         | ملاح           |
| MARTIL                    | 763             | 723         | 707         | 709         | 717               | 2218                   | 5837         | مرتيل          |
| MALLALYEINE               | 134             | 138         | 134         | 147         | 138               | 456                    | 1147         |                |
| MATERNITE B               | -               | -           | -           | -           | -                 | -                      | -            | مستشفى الولادة |
| MHANNECH                  | 415             | 415         | 388         | 393         | 341               | 1167                   | 3119         | المنحنش        |
| MY HASSAN                 | 853             | 862         | 837         | 845         | 782               | 2496                   | 6675         | مولاي الحسن    |
| OUED LAOU                 | 613             | 619         | 572         | 735         | 470               | 1662                   | 4671         | واد لاو        |
| SAMSA                     | 744             | 694         | 728         | 701         | 710               | 2150                   | 5727         | سمسا           |
| SIDI FREG                 | 184             | 169         | 166         | 171         | 168               | 520                    | 1378         | سيدي فريج      |
| SIDI TALHA                | 268             | 265         | 260         | 273         | 268               | 718                    | 2052         | سيدي طلحة      |
| TOUILA                    | 451             | 447         | 435         | 441         | 476               | 1374                   | 3624         | الطويلع        |
| <b>TOTAL</b>              | <b>9726</b>     | <b>9499</b> | <b>9267</b> | <b>9408</b> | <b>8786</b>       | <b>27848</b>           | <b>74534</b> | <b>المجموع</b> |

Source :Délégation provinciale de la santé -Tétouan-

المصدر: المندوبية الإقليمية لوزارة الصحة -تطوان-  
د.ك.س.ش: الدفتيريا، الكزاز، السعال الديكي و الشلل

## نشاط البرنامج الوطني لتلقيح الأطفال الذين يقل سنهم عن سنة حسب الجماعة ، 2007 : المضيق الفينديق

Tableau 24 : ACTIVITES DU PROGRAMME NATIONAL D'IMMUNISATION DES ENFANTS DE MOINS D'UN AN PAR CIRCONSCRIPTION SANITAIRE: PREFECTURE M'DIQ FNIDEQ, 2007 جدول 24:

| Communes     | التلقيح ضد السل | د.ك.س.ش 1   | د.ك.س.ش 2   | د.ك.س.ش 3   | التلقيح ضد الحصبة | التلقيح ضد الكبد الحوي | المجموع      | الجماعة        |
|--------------|-----------------|-------------|-------------|-------------|-------------------|------------------------|--------------|----------------|
|              | BCG             | DTCP1       | DTCP2       | DTCP3       | V.A.R.            | H. B.                  | Total        |                |
| M'DIQ        | 906             | 873         | 967         | 903         | 898               | 2677                   | 7224         | المضيق         |
| FNIDEQ       | 1303            | 1334        | 1364        | 1298        | 1191              | 3833                   | 10323        | الفينديق       |
| ALLEYNE      | 62              | 70          | 54          | 56          | 55                | 180                    | 477          | العليين        |
| <b>TOTAL</b> | <b>2271</b>     | <b>2277</b> | <b>2385</b> | <b>2257</b> | <b>2144</b>       | <b>6690</b>            | <b>18024</b> | <b>المجموع</b> |

Source :Délégation provinciale de la santé -M'diq Fnideq-

المصدر: المندوبية الإقليمية لوزارة الصحة -المضيق الفينديق-  
د.ك.س.ش: الدفتيريا، الكزاز، السعال الديكي و الشلل

نشاط البرنامج الوطني لمحاربة أمراض الإسهال حسب الإقليم أو العمالة ، 2007

Tableau 25:

**ACTIVITES DU PROGRAMME NATIONAL DE LUTTE CONTRE LES MALADIES  
DIARRHEIQUES PAR PROVINCE/PREFECTURE; 2007**

جدول 25:

| Province/<br>Préfecture | درجة الاجتفاف           |            |            | الزحار<br>Dysentérie | الحالات المستمرة<br>Diarrhée<br>persistante | الإقليم/العمالة |
|-------------------------|-------------------------|------------|------------|----------------------|---|-----------------|
|                         | Degré de déshydratation |            |            |                      |   |                 |
|                         | (أ)<br>(A)              | (ب)<br>(B) | (ج)<br>(C) |                      |   |                 |
| Chefchaouen             | 2 627                   | 54         | 10         | 67                   | 16  | شفشاون          |
| Fahs-Anjra              | -                       | -          | -          | -                    | -   | الفحص أنجرة     |
| Larache                 | 2 722                   | 24         | 1          | 90                   | -   | العرانش         |
| M'diq-Fnideq            | 664                     | -          | -          | -                    | -   | المضيق-الغنيديق |
| Tanger-Assilah          | 2 190                   | 16         | 14         | 38                   | 47  | طنجة - أصيلة    |
| Tétouan                 | 2 344                   | 9          | -          | 35                   | 1   | تطوان           |
| <b>Total</b>            | <b>10 547</b>           | <b>103</b> | <b>25</b>  | <b>230</b>           | <b>64</b>                                   | <b>المجموع</b>  |

Source :Ministère de la Santé

المصدر: وزارة الصحة

الأمراض المتفشية حسب الإقليم أو العمالة، 2007: عدد الحالات المعلن عنها من طرف المؤسسات الصحية العمومية

Tableau 26 :

**RENSEIGNEMENTS EPIDEMIOLOGIQUES : NOMBRE DE CAS SIGNALES DANS  
LES FORMATIONS SANITAIRES PUBLIQUES PAR PROVINCE/PREFECTURE,2007**

جدول 26:

| Rubrique        | شفشاون      | الفحص أنجرة | العرانش      | المضيق-الغنيديق | طنجة-أصيلة     | تطوان        | المجموع       | الأمراض         |
|-----------------|-------------|-------------|--------------|-----------------|----------------|--------------|---------------|-----------------|
|                 | Chefchaouen | Fahs Anjra  | Larache      | M'diq-Fnideq    | Tanger Assilah | Tétouan      | Total         |                 |
| Rougeole        | 31          | -           | 5            | 8               | 94             | 12           | 150           | الحصبة          |
| Coqueluche      | -           | -           | -            | -               | -              | -            | -             | السعال الديكي   |
| Tétanos         | -           | -           | -            | -               | 2              | -            | 2             | الكزاز          |
| Tuberculose     | -           | 79          | 604          | 156             | 1 535          | 717          | 3091          | داء السل        |
| Méningite       | 80          | 5           | -            | 13              | -              | 24           | 122           | إلتهاب السحايا  |
| Typhoïde        | 10          | -           | 23           | 8               | 17             | 9            | 67            | حمى التيفويد    |
| Conjonctivite   | 4116        | -           | 3 315        | 413             | 4 450          | 4 673        | 16967         | الرمد الحبيبي   |
| Trachome        | -           | -           | -            | -               | -              | -            | -             | الرمد           |
| Bilhariose      | -           | -           | -            | -               | -              | -            | -             | البلهارسيا      |
| Paludisme       | -           | -           | -            | -               | -              | -            | -             | الملاريا        |
| Hépatite Virale | -           | -           | 2            | -               | 48             | 13           | 63            | الكبد الحموي    |
| R.A. A.         | 86          | -           | 104          | 15              | 336            | 90           | 631           | الرثة المفصليّة |
| Urétrites       | 701         | 61          | 1 310        | 75              | 1 043          | 459          | 3649          | التهاب الإحليل  |
| Syphilis        | 8           | 7           | 11           | 11              | 184            | 14           | 235           | الزهري          |
| Sida            | -           | -           | -            | -               | -              | -            | -             | ايدز            |
| <b>Total</b>    | <b>5032</b> | <b>152</b>  | <b>5 374</b> | <b>699</b>      | <b>7 709</b>   | <b>6 011</b> | <b>24 977</b> | <b>المجموع</b>  |

Source :Ministère de la Santé

المصدر: وزارة الصحة

## نشاط البرنامج الوطني لمحاربة سوء التغذية حسب الإقليم أو العمالة ، 2007

Tableau 27:

ACTIVITES DU PROGRAMME NATIONAL DE LUTTE CONTRE LA MAL-  
NUTRITION SELON LA PROVINCE/PREFECTURE,2007

جدول 27:

| Rubrique                                | شفشاون<br>Chefchaouen | العرانش<br>Larache | المضيق-الغنيديق<br>M'diq-Fnideq | طنجة-أصيلة<br>Tanger Assilah | تطوان<br>Tétouan | المجموع<br>Total |  |
|---|-----------------------|--------------------|---------------------------------|------------------------------|------------------|------------------|--|
| <b>Vitamine D</b>                       |                       |                    |                                 |                              |                  |                  | <b>الفيتامين (د)</b>                     |
| Première Prise                          | 12 016                | 8 041              | 2 259                           | 14 699                       | 11 670           | 48 685           | الجرعة الأولى                            |
| Deuxième Prise                          | 9 777                 | 7 209              | 1 911                           | 13 573                       | 10 522           | 42 992           | الجرعة الثانية                           |
| <b>Vitamine A</b>                       |                       |                    |                                 |                              |                  |                  | <b>الفيتامين (أ)</b>                     |
| Première Prise                          | 9 865                 | 5 776              | -                               | 8 550                        | 7 776            | 31 967           | الجرعة الأولى                            |
| Deuxième Prise                          | 1 084                 | 794                | -                               | 336                          | -                | 2 214            | الجرعة الثانية                           |
| Troisième Prise                         | 405                   | 136                | -                               | 114                          | -                | 655              | الجرعة الثالثة                           |
| <b>Fer</b>                              | <b>5</b>              | <b>3</b>           | <b>-</b>                        | <b>42</b>                    | <b>-</b>         | <b>50</b>        | <b>الحديد</b>                            |
| <b>Poids/Age<br/>(nombre de pesées)</b> |                       |                    |                                 |                              |                  |                  | <b>الوزن/العمر(عدد الوزن)</b>            |
| Inférieur à la normale                  | 196                   | 47                 | -                               | 134                          | 35               | 412              | أقل من العادي                            |
| Supérieur ou égale à la normale         | 64097                 | 57473              | 18678                           | 103563                       | 83048            | 326 859          | أكبر من العادي أو<br>يساوي               |
| <b>Poids/Taille (nombre de pesées)</b>  |                       |                    |                                 |                              |                  |                  | <b>الوزن/القامة(عدد الوزن)</b>           |
| Inférieur à la normale                  | 114                   | 20                 | -                               | 139                          | 5                | 278              | أقل من العادي                            |
| Supérieur ou égale à la normale         | 76                    | 41201              | -                               | 67062                        | 26965            | 135304           | أكبر من العادي أو<br>يساوي               |
| <b>Malnutris dépistés</b>               | <b>115</b>            | <b>48</b>          | <b>-</b>                        | <b>234</b>                   | <b>79</b>        | <b>476</b>       | <b>عدد حالات سوء التغذية<br/>المشخصة</b> |

Source :Ministère de la Santé

المصدر: وزارة الصحة

Tableau 28 :

عدد مرضى السكري (5) حسب الإقليم أو العمالة ، 2007  
NOMBRE DE DIABETIQUES (5) PAR PROVINCE/ PREFECTURE,2007

جدول 28 :

| Province/<br>Préfecture | السكري بالانسولين<br>Diabète<br>Insulinodépendant | السكري دون الانسولين<br>Diabète non<br>Insulinodépendant | المجموع<br>Total | الإقليم/العمالة |
|-------------------------|---|--|------------------|-----------------|
| Chefchaouen             | 615   | 926  | 1541             | شفشاون          |
| Larache                 | 892   | 1956   | 2848             | العرانش         |
| M'diq-Fnideq            | 234   | 412  | 646              | المضيق-الغنيديق |
| Tanger-Assilah          | 3550  | 2293   | 5843             | طنجة - أصيلة    |
| Tétouan                 | 682   | 1310   | 1992             | تطوان           |
| <b>Total</b>            | <b>5973</b>                                       | <b>6897</b>  | <b>12870</b>     | <b>المجموع</b>  |

Source :Ministère de la Santé

المصدر: وزارة الصحة

(5): Cas pris en charge par les formations de soins de santé de base

(5) : حالات متكفلة بها من طرف مؤسسات العلاجات الأولية

## SECURITE SOCIALE

## الضمان الاجتماعي

المعاشات العائلية حسب الإقليم أو الولاية، 2007

Tableau 29:

## PRESTATIONS FAMILIALES SELON LA PROVINCE /WILAYA , 2007

جدول 29:

| Désignations                    | شفشاون<br>Chefchaouen | العرانش<br>Larache | وطنجة<br>Tanger | تطوان<br>Tétouan | المجموع<br>Total | المساعدات                 |
|---------------------------------|-----------------------|--------------------|-----------------|------------------|------------------|---------------------------|
| <b>Aide sanitaire familiale</b> |                       |                    |                 |                  |                  | المساعدات الصحية العائلية |
| Nombre de Bénéficiaires         | 744                   | 6884               | 41444           | 12450            | 61522            | عدد المستفيدين            |
| montant ( en 1000 dh )          | 1925                  | 15843              | 87934           | 30331            | 136033           | المبلغ (ب 1000 درهم)      |

Source : Caisse Régionale de Sécurité Sociale

المصدر: الصندوق الجهوي للضمان الاجتماعي

التأمين الإجباري عن المرض حسب الإقليم أو الولاية، 2007

Tableau 30:

## ASSURANCE MALADIE OBLIGATOIRE SELON LA PROVINCE /WILAYA , 2007

جدول 30:

| Désignations                                     | شفشاون<br>Chefchaouen | العرانش<br>Larache | وطنجة<br>Tanger | تطوان<br>Tétouan | المجموع<br>Total | المساعدات            |
|--|-----------------------|--------------------|-----------------|------------------|------------------|----------------------|
| <b>Remboursement des frais de soins de santé</b> |                       |                    |                 |                  |                  | استرداد مصاريف الصحة |
| Nombre de Bénéficiaires                          | 30                    | 523                | 3564            | 1280             | 5397             | عدد المستفيدين       |
| montant ( en 1000 dh )                           | 41                    | 1707               | 8211            | 3489             | 13448            | المبلغ (ب 1000 درهم) |

Source : Caisse Régionale de Sécurité Sociale

المصدر: الصندوق الجهوي للضمان الاجتماعي

المعاشات الاجتماعية على المدى القصير حسب الإقليم أو الولاية، 2007

Tableau 31 :

## PRESTATIONS SOCIALES A COURT TERME SELON LA PROVINCE /WILAYA , 2007

جدول 31:

| Désignations                                  | شفشاون<br>Chefchaouen | العرانش<br>Larache | وطنجة<br>W.Tanger | تطوان<br>Tétouan | المجموع<br>Total | التعويضات                    |
|---|-----------------------|--------------------|-------------------|------------------|------------------|------------------------------|
| <b>* Indemnités Journalières de maladie</b>   |                       |                    |                   |                  |                  | التعويضات اليومية عن المرض   |
| Nombre de Bénéficiaires                       | 6                     | 207                | 3639              | 994              | 4846             | عدد المستفيدين               |
| Montant ( en 1000 dh )                        | 15                    | 506                | 5199              | 1698             | 7418             | المبلغ ( 1000 درهم )         |
| <b>* Indemnités Journalières de maternité</b> |                       |                    |                   |                  |                  | التعويضات اليومية عن الولادة |
| Nombre de Bénéficiaires                       | 5                     | 240                | 2012              | 220              | 2477             | عدد المستفيدين               |
| Montant ( en 1000 dh )                        | 38                    | 1563               | 15074             | 1588             | 18263            | المبلغ ( 1000 درهم )         |
| <b>* Allocations Décés</b>                    |                       |                    |                   |                  |                  | التعويضات عن الوفاة          |
| Nombre de Bénéficiaires                       | 5                     | 69                 | 245               | 110              | 429              | عدد المستفيدين               |
| Montant ( en 1000 dh )                        | 50                    | 669                | 2427              | 1084             | 4230             | المبلغ ( 1000 درهم )         |
| <b>*Remboursement du congé de naissance</b>   |                       |                    |                   |                  |                  | التعويضات عن الولادة         |
| Nombre de Bénéficiaires                       | 6                     | 161                | 1180              | 381              | 1728             | عدد المستفيدين               |
| Montant ( en 1000 dh )                        | 2                     | 45                 | 451               | 119              | 617              | المبلغ ( 1000 درهم )         |
| <b>Total</b>                                  |                       |                    |                   |                  |                  | المجموع                      |
| Nombre de Bénéficiaires                       | 22                    | 677                | 7076              | 1705             | 9480             | عدد المنخرطين                |
| Montant ( en 1000 dh )                        | 105                   | 2783               | 23151             | 4489             | 30528            | المبلغ ( 1000 درهم )         |

Source : Caisse Régionale de Sécurité Sociale

المصدر: الصندوق الجهوي للضمان الاجتماعي

المعاشات الاجتماعية على المدى الطويل حسب الإقليم أو الولاية، 2007

Tableau 32 :

## PRESTATIONS SOCIALES A LONG TERME SELON LA PROVINCE /WILAYA , 2007

جدول 32:

| Désignations                      | شفشاون<br>Chefchaouen | العرانش<br>Larache | وطنجة<br>W.Tanger | تطوان<br>Tétouan | المجموع<br>Total | المعاشات             |
|-----------------------------------|-----------------------|--------------------|-------------------|------------------|------------------|----------------------|
| <b>* Pension d'Invalidité</b>     |                       |                    |                   |                  |                  | معاشات العجز         |
| Nombre de Bénéficiaires           | 4                     | 117                | 239               | 62               | 422              | عدد المنخرطين        |
| Montant ( en 1000 dh )            | 41                    | 1289               | 3108              | 675              | 5113             | المبلغ ( 1000 درهم ) |
| <b>* Pension de Vieillesse</b>    |                       |                    |                   |                  |                  | معاشات الشيخوخة      |
| Nombre de Bénéficiaires           | 123                   | 1616               | 6314              | 3194             | 11247            | عدد المنخرطين        |
| Montant ( en 1000 dh )            | 992                   | 14309              | 69177             | 35842            | 120320           | المبلغ ( 1000 درهم ) |
| <b>* Pension de Survivants(*)</b> |                       |                    |                   |                  |                  | معاشات الأحياء(*)    |
| Nombre de Bénéficiaires           | 7                     | 526                | 2063              | 1149             | 3745             | عدد المنخرطين        |
| Montant ( en 1000 dh )            | 64                    | 3608               | 16659             | 9120             | 29452            | المبلغ ( 1000 درهم ) |
| <b>Total</b>                      |                       |                    |                   |                  |                  | المجموع              |
| Nombre de Bénéficiaires           | 134                   | 2259               | 8616              | 4405             | 15414            | عدد المنخرطين        |
| Montant ( en 1000 dh )            | 1097                  | 19206              | 88944             | 45637            | 154885           | المبلغ ( 1000 درهم ) |

Source : Caisse Régionale de Sécurité Sociale

المصدر: الصندوق الجهوي للضمان الاجتماعي

(\*)Données 2006

معطيات 2006 (\*)

أنظمة الضمان الاجتماعي حسب الإقليم أو الولاية، 2007

Tableau 33 :

جدول 33:

| Désignations   | REGIME SECURITE SOCIALE PAR PROVINCE/WILAYA , 2007 |                    |                        |                  |                  | المجموع<br>Total | عدد المنخرطين<br>عدد المشغلين المصرح بهم<br>كتلة الرواتب الشهرية (1000 درهم)<br>المساعدات العائلية المصروفة<br>(1000 درهم)(* ) |
|--|--|--------------------|------------------------|------------------|------------------|------------------|--|
|  | شفشاون<br>Chefchaouen                              | العرانش<br>Larache | ولاية طنجة<br>W.Tanger | تطوان<br>Tétouan | المجموع<br>Total |                  |  |
| Nombre d'affiliés  | 238  | 941                | 4863                   | 2042             | 8084             |                  |  |
| Nombre de salariés déclarés                              | 1000   | 15418              | 132515                 | 21683            | 170616           |                  |  |
| Masse salariales ( en 1000 dh )                          | 17738  | 272968             | 3421191                | 508950           | 4220847          |                  |  |
| Montant des aides familiales versées<br>(en 1000 dh)(* ) | 1298   | 13618              | 69422                  | 23014            | 107352           |                  |  |

Source : Caisse Régionale de Sécurité Sociale  
(\*) : Données 2002

المصدر: الصندوق الجهوي للضمان الاجتماعي  
(\*) : معطيات سنة 2002

أنظمة الضمان الاجتماعي : قطاع الصيادين البحارة حسب الإقليم أو الولاية، 2002

Tableau 34 :

جدول 34:

| Désignations   | REGIME DE LA SECURITE SOCIALE: SECTEUR DES MARINS PECHEURS PAR<br>PROVINCE /WILAYA , 2002 |                    |                        |                  |                  | المجموع<br>Total | عدد البحارة المصرح بهم<br>قدر المساعدات المصروفة<br>(1000 درهم ) |
|--|---|--------------------|------------------------|------------------|------------------|------------------|--|
|  | شفشاون<br>Chefchaouen   | العرانش<br>Larache | ولاية طنجة<br>W.Tanger | تطوان<br>Tétouan | المجموع<br>Total |                  |  |
| Nombre de marins déclarés                            | 241   | 3340               | 3931                   | 1760             | 9272             |                  |  |
| Montant des aides familiales versées<br>(en 1000 dh) | 350   | 4559               | 3751                   | 319              | 8979             |                  |  |

Source : Caisse Régionale de Sécurité Sociale

المصدر: الصندوق الجهوي للضمان الاجتماعي

المقاولات المنخرطة حسب قطاع الإنتاج والإقليم أو الولاية، 2006

Tableau 35 :

جدول 35:

| Secteur d'activité                                | ENTREPRISES AFFILIES SELON LE SECTEUR D'ACTIVITE<br>ET PAR PROVINCE /WILAYA,2006 |                    |                      |                  |                  | المجموع<br>Total                   | قطاع الإنتاج |
|---|--|--------------------|----------------------|------------------|------------------|------------------------------------|--------------|
|   | شفشاون<br>Chefchaouen  | العرانش<br>Larache | ولاية طنجة<br>Tanger | تطوان<br>Tétouan | المجموع<br>Total |                                    |              |
| Agriculture & Chasse                              | 1  | 3                  | 10                   | 6                | 20               | الفلاحة والقتص                     |              |
| Pêche   | 2  | 3                  | 53                   | 2                | 60               | الصيد البحري                       |              |
| Industries Extractives                            |  | 3                  | 23                   | 18               | 44               | الصناعة الاستخراجية                |              |
| Industries Manufacturières                        | 17   | 113                | 839                  | 262              | 1231             | الصناعة                            |              |
| Énergie & Eau                                     | 0  | 1                  | 1                    | 2                | 4                | الطاقة والماء                      |              |
| BTP   | 50   | 82                 | 576                  | 365              | 1073             | البناء والشغال العمومية            |              |
| Commerce  | 81   | 346                | 1173                 | 697              | 2297             | التجارة                            |              |
| Service   | 85   | 328                | 1693                 | 703              | 2809             | الخدمات                            |              |
| Administration,établissements publics,<br>offices | 6  | 24                 | 127                  | 78               | 235              | الإدارة،المؤسسات العمومية والمكاتب |              |
| Activités mal désignées ou non désignées          | 2  | 3                  | 18                   | 2                | 25               | الأنشطة الغير المحددة              |              |
| <b>Total régime général</b>                       | <b>244</b>   | <b>906</b>         | <b>4513</b>          | <b>2135</b>      | <b>7798</b>      | <b>مجموع النظام العام</b>          |              |
| <b>Total régime agricole</b>                      |  | <b>31</b>          | <b>1</b>             | <b>1</b>         | <b>33</b>        | <b>مجموع النظام الفلاحي</b>        |              |
| <b>Total général</b>                              | <b>244</b>   | <b>937</b>         | <b>4514</b>          | <b>2136</b>      | <b>7831</b>      | <b>المجموع العام</b>               |              |

Source : Caisse Régionale de Sécurité Sociale

المصدر: الصندوق الجهوي للضمان الاجتماعي

عدد المشتغلين المصرح بهم حسب قطاع الإنتاج والإقليم أو الولاية، 2006

Tableau 36 :

جدول 36:

| Secteur d'activité                                | NOMBRE DE SALARIES DECLARES SELON LE SECTEUR D'ACTIVITE ET PAR<br>PROVINCE/WILAYA,2006 |                    |                      |                  |                  | المجموع<br>Total                   | قطاع الإنتاج |
|---|--|--------------------|----------------------|------------------|------------------|------------------------------------|--------------|
|   | شفشاون<br>Chefchaouen  | العرانش<br>Larache | ولاية طنجة<br>Tanger | تطوان<br>Tétouan | المجموع<br>Total |                                    |              |
| Agriculture & Chasse                              | 3  | 117                | 143                  | 30               | 293              | الفلاحة والقتص                     |              |
| Pêche   | 177  | 2548               | 3842                 | 1194             | 7761             | الصيد البحري                       |              |
| Industries Extractives                            | -  | 11                 | 374                  | 278              | 663              | الصناعة الاستخراجية                |              |
| Industries Manufacturières                        | 56   | 3968               | 58972                | 3656             | 66652            | الصناعة                            |              |
| Énergie & Eau                                     | -  | 2                  | 1                    | 7                | 10               | الطاقة والماء                      |              |
| BTP   | 184  | 485                | 16436                | 4405             | 21510            | البناء والشغال العمومية            |              |
| Commerce  | 243  | 3721               | 17749                | 4894             | 26607            | التجارة                            |              |
| Service   | 298  | 1074               | 14463                | 4670             | 20505            | الخدمات                            |              |
| Administration,établissements publics,<br>offices | 27   | 304                | 1547                 | 1143             | 3021             | الإدارة،المؤسسات العمومية والمكاتب |              |
| Activités mal désignées ou non désignées          | 2  | 6                  | 81                   | 2                | 91               | الأنشطة الغير المحددة              |              |
| <b>Total régime général</b>                       | <b>990</b>   | <b>12236</b>       | <b>113608</b>        | <b>20279</b>     | <b>147113</b>    | <b>مجموع النظام العام</b>          |              |
| <b>Total régime agricole</b>                      |  | <b>1447</b>        | <b>4</b>             | <b>9</b>         | <b>1460</b>      | <b>مجموع النظام الفلاحي</b>        |              |
| <b>Total général</b>                              | <b>990</b>   | <b>13683</b>       | <b>113612</b>        | <b>20288</b>     | <b>148573</b>    | <b>المجموع العام</b>               |              |

Source : Caisse Régionale de Sécurité Sociale

المصدر: الصندوق الجهوي للضمان الاجتماعي

كتلة الرواتب الشهرية حسب قطاع الإنتاج والإقليم أو الولاية، 2006  
**Tableau 37 : LA MASSE SALARIALES SELON LE SECTEUR D'ACTIVITE ET PAR PROVINCE/WILAYA,2006** جدول 37:

| Secteur d'activité                              | شفشاون<br>Chefchaouen | العرانش<br>Larache | ولاية طنجة<br>Tanger | تطوان<br>Tétouan | المجموع<br>Total | قطاع الإنتاج                        |
|---|-----------------------|--------------------|----------------------|------------------|------------------|-------------------------------------|
| Agriculture & Chasse                            | 11                    | 2232               | 2661                 | 233              | 5138             | الزراعة والصيد                      |
| Pêche   | 1905                  | 39290              | 119801               | 18222            | 179218           | الصيد البحري                        |
| Industries Extractives                          | -                     | 210                | 10094                | 6833             | 17137            | الصناعة الاستخراجية                 |
| Industries Manufacturières                      | 705                   | 85303              | 1341145              | 94022            | 1521174          | الصناعة                             |
| Énergie & Eau                                   | 0                     | 41                 | 26                   | 115              | 182              | الطاقة والماء                       |
| BTP   | 2872                  | 7636               | 484733               | 108888           | 604129           | البناء والتشغال العمومية            |
| Commerce  | 4379                  | 57769              | 435714               | 108902           | 606763           | التجارة                             |
| Service   | 6863                  | 26026              | 577041               | 117500           | 727430           | الخدمات                             |
| Administration, établissements publics, offices | 457                   | 4723               | 38846                | 21038            | 65064            | الإدارة، المؤسسات العمومية والمكاتب |
| Activités mal désignées ou non désignées        | 30                    | 117                | 1382                 | 45               | 1574             | الأنشطة الغير المحددة               |
| <b>Total régime général</b>                     | <b>17222</b>          | <b>223347</b>      | <b>3011443</b>       | <b>475797</b>    | <b>3727809</b>   | <b>مجموع النظام العام</b>           |
| <b>Total régime agricole</b>                    |                       | <b>17452</b>       | <b>52</b>            | <b>78</b>        | <b>17582</b>     | <b>مجموع النظام الفلاحي</b>         |
| <b>Total général</b>                            | <b>17222</b>          | <b>240799</b>      | <b>3011495</b>       | <b>475875</b>    | <b>3745391</b>   | <b>المجموع العام</b>                |

Source : Caisse Régionale de Sécurité Sociale

المصدر: الصندوق الجهوي للضمان الاجتماعي

المقاولات المنخرطة حسب حجم المقاولاة والإقليم أو الولاية، 2006  
**Tableau 38: ENTREPRISES AFFILIES SELON LA TAILLE ET PAR PROVINCE/WILAYA,2006** جدول 38:

| Taille (personnel) | شفشاون<br>Chefchaouen | العرانش<br>Larache | ولاية طنجة<br>Tanger | تطوان<br>Tétouan | المجموع<br>Total | حجم المقاولاة ( الأشخاص) |
|--------------------|-----------------------|--------------------|----------------------|------------------|------------------|--------------------------|
| 1                  | 90                    | 295                | 1012                 | 617              | 2014             | 1                        |
| 2-5                | 121                   | 427                | 1793                 | 964              | 3305             | 5-2                      |
| 6-10               | 23                    | 113                | 625                  | 274              | 1035             | 10-6                     |
| 11-15              | 4                     | 31                 | 271                  | 89               | 395              | 15-11                    |
| 16-20              | 2                     | 20                 | 162                  | 48               | 232              | 20-16                    |
| 21-30              | 1                     | 10                 | 154                  | 38               | 203              | 30-21                    |
| 31-40              | 2                     | 5                  | 89                   | 23               | 119              | 40-31                    |
| 41-50              | -                     | 7                  | 65                   | 19               | 91               | 50-41                    |
| 51-100             | -                     | 11                 | 155                  | 39               | 205              | 100-51                   |
| 101-150            | -                     | 4                  | 53                   | 8                | 65               | 150-101                  |
| 151-200            | 1                     | 1                  | 29                   | 4                | 35               | 200-151                  |
| 201-250            | -                     | 4                  | 17                   | 5                | 26               | 250-201                  |
| 251-500            | -                     | 4                  | 55                   | 5                | 64               | 500-251                  |
| 500-1000           | -                     | 2                  | 21                   | 2                | 25               | 1000-500                 |
| > 1000             | -                     | 3                  | 13                   | 1                | 17               | >1000                    |
| <b>Total</b>       | <b>244</b>            | <b>937</b>         | <b>4514</b>          | <b>2136</b>      | <b>7831</b>      | <b>المجموع</b>           |

Source : Caisse Régionale de Sécurité Sociale

المصدر: الصندوق الجهوي للضمان الاجتماعي

المقاولات المنخرطة حسب الأقدمية والإقليم أو الولاية، 2006  
**Tableau 39: ENTREPRISES AFFILIES SELON L'ANCIENNETE ET PAR PROVINCE/WILAYA,2006** جدول 39:

| Tranche d'ancienneté | شفشاون<br>Chefchaouen | العرانش<br>Larache | ولاية طنجة<br>Tanger | تطوان<br>Tétouan | المجموع<br>Total | الأقدمية       |
|----------------------|-----------------------|--------------------|----------------------|------------------|------------------|----------------|
| < 1 an               | 32                    | 64                 | 548                  | 204              | 848              | أقل من سنة     |
| 1 an                 | 37                    | 104                | 644                  | 265              | 1050             | سنة            |
| 2 - 5 ans            | 62                    | 221                | 1398                 | 556              | 2237             | 2-5 سنوات      |
| 6 - 10 ans           | 48                    | 181                | 755                  | 418              | 1402             | 6-10 سنوات     |
| 11 - 20 ans          | 46                    | 188                | 570                  | 329              | 1133             | 11-20 سنوات    |
| 21 - 40 ans          | 14                    | 117                | 443                  | 321              | 895              | 21-40 سنوات    |
| > 40 ans             | 5                     | 31                 | 155                  | 42               | 233              | فوق 40 سنة     |
| <b>Total</b>         | <b>244</b>            | <b>906</b>         | <b>4513</b>          | <b>2135</b>      | <b>7798</b>      | <b>المجموع</b> |

Source : Caisse Régionale de Sécurité Sociale

المصدر: الصندوق الجهوي للضمان الاجتماعي  
 يتعلق الأمر بالنظام العام

عدد المشتغلين المصرح بهم حسب الجنس والإقليم أو الولاية، 2006  
**Tableau 40 : NOMBRE DE SALARIES DECLARES SELON LE SEXE ET PAR PROVINCE/WILAYA,2006** جدول 40:

| Sexe         | شفشاون<br>Chefchaouen | العرانش<br>Larache | ولاية طنجة<br>Tanger | تطوان<br>Tétouan | المجموع<br>Total | الجنس          |
|--------------|-----------------------|--------------------|----------------------|------------------|------------------|----------------|
| Homme        | 847                   | 7492               | 66942                | 14387            | 89668            | ذكور           |
| Femme        | 143                   | 6191               | 46670                | 5901             | 58905            | إناث           |
| <b>Total</b> | <b>990</b>            | <b>13683</b>       | <b>113612</b>        | <b>20288</b>     | <b>148573</b>    | <b>المجموع</b> |

Source : Caisse Régionale de Sécurité Sociale

المصدر: الصندوق الجهوي للضمان الاجتماعي

عدد المشتغلين المصرح بهم حسب متوسط الراتب الشهري والإقليم أو الولاية، 2006

Tableau 41 : NOMBRE DE SALARIES DECLARES SELON LE SALAIRE MOYEN MENSUEL ET PAR PROVINCE/WILAYA, 2006

جدول 41:

| Tranche de salaire moyen mensuel en Dh | شفتاون<br>Chefchaouen | المراتش<br>Larache | ولاية طنجة<br>Tanger | تطوان<br>Tétouan | المجموع<br>Total | متوسط الراتب الشهري بالدرهم |
|--|-----------------------|--------------------|----------------------|------------------|------------------|-----------------------------|
| 1-500                                  | 13                    | 518                | 1828                 | 99               | 2458             | 500-1                       |
| 500-1000                               | 244                   | 1953               | 9184                 | 981              | 12362            | 1000-500                    |
| 1000-1300                              | 138                   | 1669               | 8734                 | 1579             | 12120            | 1300-1000                   |
| 1300-1842                              | 127                   | 3930               | 19751                | 4320             | 28128            | 1842-1300                   |
| 1842-2000                              | 63                    | 1419               | 9934                 | 1963             | 13379            | 2000-1842                   |
| 2000-3000                              | 307                   | 2811               | 39648                | 8415             | 51181            | 3000-2000                   |
| 3000-4000                              | 54                    | 644                | 10192                | 1431             | 12321            | 4000-3000                   |
| 4000-5000                              | 15                    | 257                | 5050                 | 538              | 5860             | 5000-4000                   |
| 5000-6000                              | 14                    | 154                | 2624                 | 274              | 3066             | 6000-5000                   |
| 6000-10000                             | 12                    | 226                | 3831                 | 472              | 4541             | 10000-6000                  |
| 10000 & +                              | 3                     | 102                | 2836                 | 216              | 3157             | +&10000                     |
| <b>Total</b>                           | <b>990</b>            | <b>13683</b>       | <b>113612</b>        | <b>20288</b>     | <b>148573</b>    | <b>المجموع</b>              |

Source : Caisse Régionale de Sécurité Sociale

المصدر: الصندوق الجهوي للضمان الاجتماعي

عدد المشتغلين حسب عدد الأشهر المصرح بها والإقليم أو الولاية، 2006

Tableau 42 : NOMBRE DE SALARIES SELON LE NOMBRE DE MOIS DECLARES ET PAR PROVINCE/WILAYA, 2006

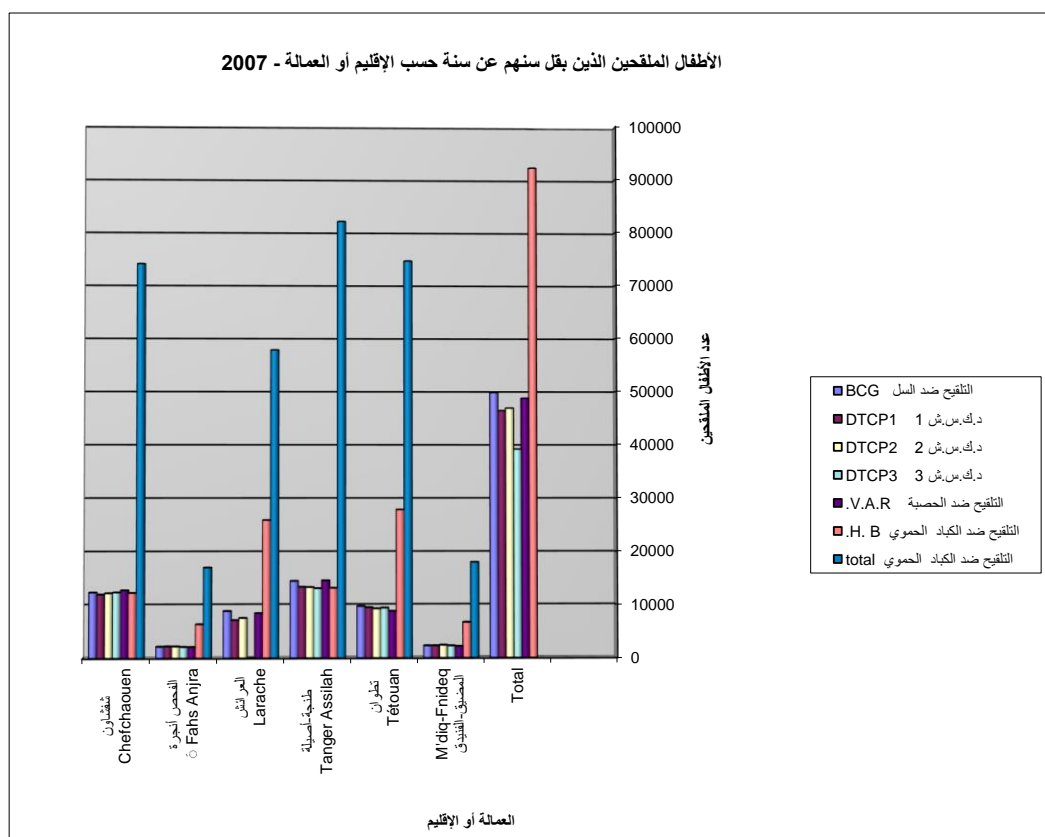
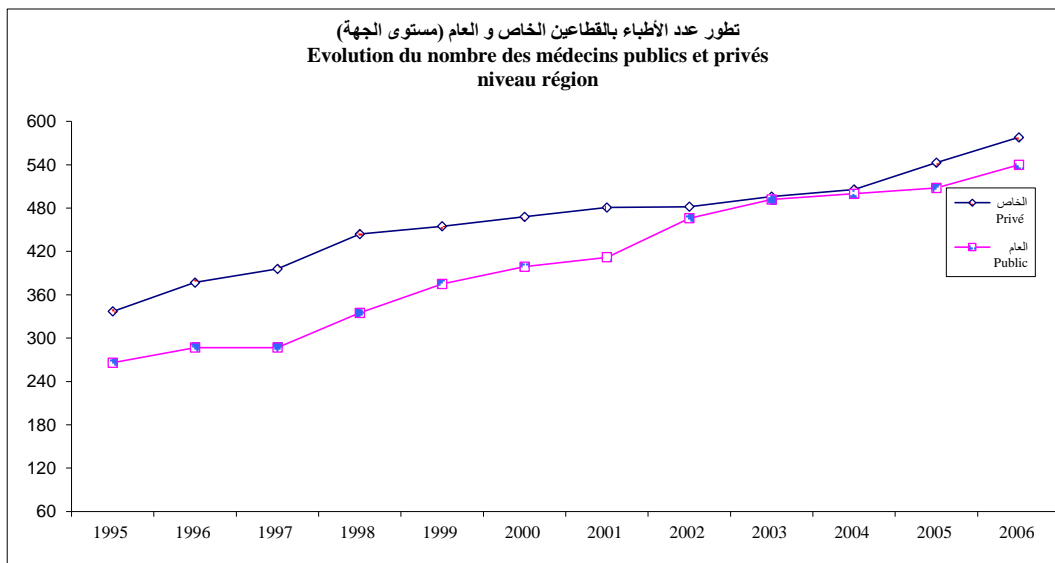
جدول 42:

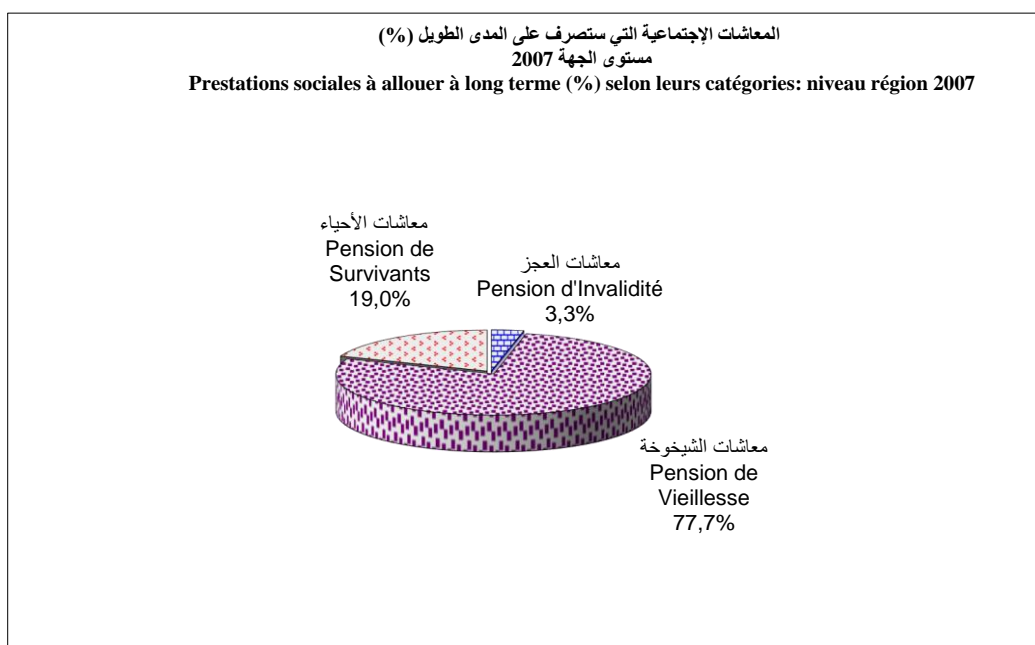
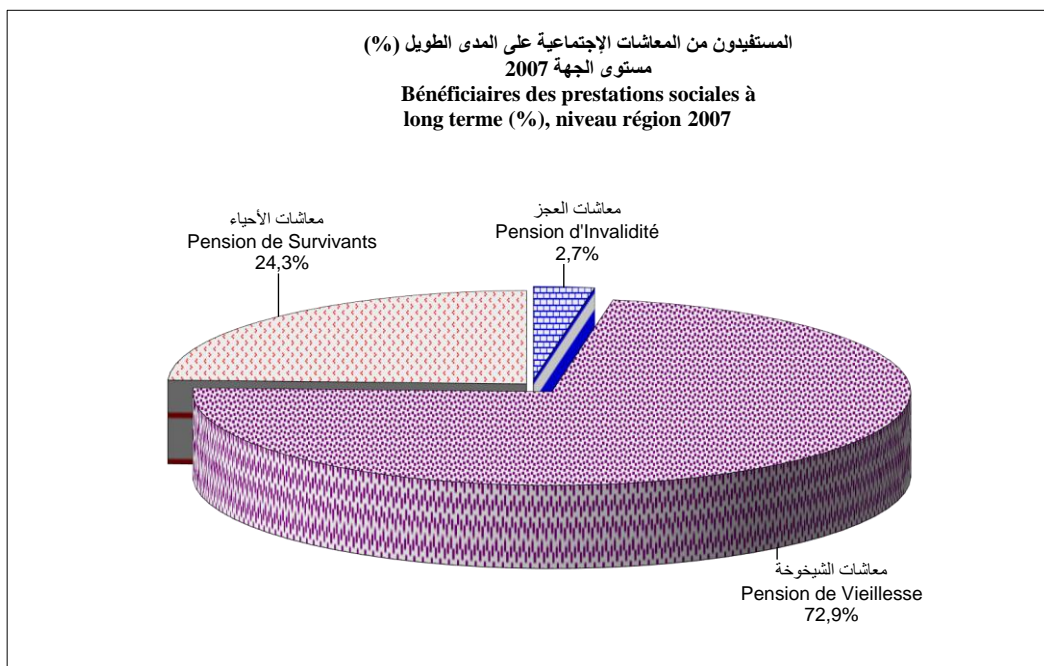
| Nombre de mois déclarés | شفتاون<br>Chefchaouen | المراتش<br>Larache | ولاية طنجة<br>Tanger | تطوان<br>Tétouan | المجموع<br>Total | عدد الأشهر المصرح بها |
|-------------------------|-----------------------|--------------------|----------------------|------------------|------------------|-----------------------|
| 1                       | 42                    | 599                | 6301                 | 879              | 7821             | 1                     |
| 2                       | 37                    | 463                | 6127                 | 907              | 7534             | 2                     |
| 3                       | 41                    | 1059               | 5476                 | 701              | 7277             | 3                     |
| 4                       | 33                    | 859                | 5107                 | 684              | 6683             | 4                     |
| 5                       | 28                    | 811                | 4207                 | 765              | 5811             | 5                     |
| 6                       | 33                    | 1001               | 4485                 | 727              | 6246             | 6                     |
| 7                       | 39                    | 541                | 4562                 | 667              | 5809             | 7                     |
| 8                       | 36                    | 577                | 5114                 | 699              | 6426             | 8                     |
| 9                       | 27                    | 1097               | 5445                 | 782              | 7351             | 9                     |
| 10                      | 53                    | 758                | 6952                 | 1166             | 8929             | 10                    |
| 11                      | 77                    | 958                | 10269                | 2059             | 13363            | 11                    |
| 12                      | 544                   | 4960               | 49567                | 10450            | 65521            | 12                    |
| <b>Total</b>            | <b>990</b>            | <b>13683</b>       | <b>113612</b>        | <b>20486</b>     | <b>148771</b>    | <b>المجموع</b>        |

Source : Caisse Régionale de Sécurité Sociale

المصدر: الصندوق الجهوي للضمان الاجتماعي







**Entreprises affiliés par secteur d'activité, 2006**

| Secteur d'activité                                    | Chefchaouen   |               |                          | Larache       |               |                          | Tanger        |               |                          | Tétouan       |               |                          | Région        |               |                          |
|---|---------------|---------------|--------------------------|---------------|---------------|--------------------------|---------------|---------------|--------------------------|---------------|---------------|--------------------------|---------------|---------------|--------------------------|
|   | Eff, Affiliés | Eff, Salariés | Masse salariale déclarée | Eff, Affiliés | Eff, Salariés | Masse salariale déclarée | Eff, Affiliés | Eff, Salariés | Masse salariale déclarée | Eff, Affiliés | Eff, Salariés | Masse salariale déclarée | Eff, Affiliés | Eff, Salariés | Masse salariale déclarée |
| Pêche   | 2             | 177           | 1904772                  | 3             | 2548          | 39290219                 | 53            | 3842          | 119800771                | 2             | 1194          | 18222425                 | 60            | 7761          | 179218187                |
| Forêts, ramassage de produits sauvages, chasse        |               |               |                          |               |               |                          | 3             | 8             | 60917                    | 2             | 2             | 26000                    | 5             | 10            | 86917                    |
| Culture   | 1             | 3             | 11375                    | 2             | 6             | 151433                   | 5             | 47            | 570860                   | 3             | 25            | 148977                   | 11            | 81            | 882645                   |
| Elvage  |               |               |                          |               |               |                          | 1             | 87            | 2024599                  | 1             | 3             | 57850                    | 2             | 90            | 2082449                  |
| Activité annexes de l'agriculture                     |               |               |                          | 1             | 111           | 2080891                  | 1             | 1             | 5000                     |               |               |                          | 2             | 112           | 2085891                  |
| Electricité et eau                                    |               |               |                          | 1             | 2             | 40520                    |               |               |                          | 2             | 7             | 115062                   | 3             | 9             | 155582                   |
| Pétrole et carburant, combustibles minéraux solides   |               |               |                          |               |               |                          | 1             | 1             | 26400                    |               |               |                          | 1             | 1             | 26400                    |
| Extraction et préparation de minerais divers          |               |               |                          | 3             | 11            | 209737                   | 23            | 374           | 10094429                 | 18            | 278           | 6832906                  | 44            | 663           | 17137072                 |
| Transformation de métaux                              | 3             | 7             | 83254                    | 32            | 474           | 6151706                  | 228           | 10853         | 348908804                | 90            | 632           | 13334417                 | 353           | 11966         | 368478181                |
| Matériaux de construction et travaux publics          | 50            | 184           | 2872393                  | 82            | 485           | 7636369                  | 576           | 16436         | 484732551                | 365           | 4405          | 108888317                | 1073          | 21510         | 604129630                |
| Industrie chimique, parachimique et pharmaceutique    |               |               |                          | 3             | 6             | 125088                   | 35            | 530           | 12561725                 | 14            | 114           | 5654489                  | 52            | 650           | 18341302                 |
| Industrie alimentaire, boissons, tabacs               | 11            | 37            | 446682                   | 56            | 695           | 19673979                 | 86            | 3514          | 118474850                | 102           | 1148          | 31997524                 | 255           | 5394          | 170593035                |
| Textiles et confections                               |               |               |                          | 8             | 476           | 8270187                  | 384           | 40621         | 765337719                | 24            | 1358          | 35694606                 | 416           | 42455         | 809302512                |
| Cuir et chaussures                                    |               |               |                          | 4             | 2278          | 50381450                 | 28            | 1863          | 42548221                 | 4             | 241           | 3941020                  | 36            | 4382          | 96870691                 |
| Bois et ameublements divers                           |               |               |                          | 5             | 17            | 273586                   | 28            | 408           | 9536785                  | 10            | 58            | 1329665                  | 43            | 483           | 11140036                 |
| Papiers et cartons, imprimerie, presse et édition     | 3             | 12            | 175206                   | 5             | 22            | 427189                   | 50            | 1183          | 43776491                 | 18            | 105           | 2069813                  | 76            | 1322          | 46448699                 |
| Transports et communication                           | 22            | 37            | 692687                   | 47            | 242           | 5447134                  | 581           | 7151          | 301296961                | 118           | 893           | 23677036                 | 768           | 8323          | 331113818                |
| Commerce  | 81            | 243           | 4378944                  | 346           | 3721          | 57768801                 | 1173          | 17749         | 435713919                | 697           | 4894          | 108901513                | 2297          | 26607         | 606763177                |
| Hôtellerie et restauration                            | 27            | 163           | 3663124                  | 93            | 353           | 5001116                  | 216           | 2321          | 70465185                 | 140           | 1625          | 40160030                 | 476           | 4462          | 119289455                |
| Intermédiaires et auxiliaires du commerce et de l'inc | 3             | 7             | 133697                   | 20            | 125           | 8789530                  | 215           | 1314          | 85497427                 | 56            | 542           | 10136883                 | 294           | 1988          | 104557537                |
| affaires immobiliers                                  |               |               |                          | 2             | 5             | 73305                    | 114           | 355           | 13191209                 | 12            | 88            | 3371143                  | 128           | 448           | 16635657                 |
| Service domestiques                                   |               |               |                          |               |               |                          | 1             | 9             | 113178                   | 12            | 130           | 2484493                  | 13            | 139           | 2597671                  |
| Hygiène   |               |               |                          | 15            | 29            | 352899                   | 56            | 1290          | 24343983                 | 43            | 142           | 2519920                  | 114           | 1461          | 27216802                 |
| Autres services y compris jeunesse et sports          | 33            | 91            | 2373527                  | 151           | 320           | 6361622                  | 510           | 2023          | 82132735                 | 322           | 1250          | 35150782                 | 1016          | 3684          | 126018666                |
| Administration, établissements publics, offices       | 6             | 27            | 456994                   | 24            | 304           | 4722949                  | 127           | 1547          | 38846174                 | 78            | 1143          | 21037890                 | 235           | 3021          | 65064007                 |
| Activités mal désignées ou non désignées              | 2             | 2             | 29986                    | 3             | 6             | 117025                   | 18            | 81            | 1382458                  | 2             | 2             | 44520                    | 25            | 91            | 1573989                  |
| <b>Total régime général</b>                           | <b>244</b>    | <b>990</b>    | <b>17222641</b>          | <b>906</b>    | <b>12236</b>  | <b>223346735</b>         | <b>4513</b>   | <b>113608</b> | <b>3011443351</b>        | <b>2135</b>   | <b>20279</b>  | <b>475797281</b>         | <b>7798</b>   | <b>147113</b> | <b>3727810008</b>        |
| <b>Total régime agricole</b>                          |               |               |                          | <b>31</b>     | <b>1447</b>   | <b>17452084</b>          | <b>1</b>      | <b>4</b>      | <b>51600</b>             | <b>1</b>      | <b>9</b>      | <b>78156</b>             | <b>33</b>     | <b>1460</b>   | <b>17581840</b>          |
| <b>Total</b>  | <b>244</b>    | <b>990</b>    | <b>17222641</b>          | <b>937</b>    | <b>13683</b>  | <b>240798819</b>         | <b>4514</b>   | <b>113612</b> | <b>3011494951</b>        | <b>2136</b>   | <b>20288</b>  | <b>475875437</b>         | <b>7831</b>   | <b>148573</b> | <b>3745391848</b>        |

**Entreprises affiliés par taille, 2006**

| Taille       | Chefchaouen   |               |                          | Larache       |               |                          | Tanger        |               |                          | Tétouan       |               |                          | Région        |               |                          |
|--------------|---------------|---------------|--------------------------|---------------|---------------|--------------------------|---------------|---------------|--------------------------|---------------|---------------|--------------------------|---------------|---------------|--------------------------|
|              | Eff, Affiliés | Eff, Salariés | Masse salariale déclarée | Eff, Affiliés | Eff, Salariés | Masse salariale déclarée | Eff, Affiliés | Eff, Salariés | Masse salariale déclarée | Eff, Affiliés | Eff, Salariés | Masse salariale déclarée | Eff, Affiliés | Eff, Salariés | Masse salariale déclarée |
| 1            | 90            | 90            | 1509624                  | 295           | 295           | 4820272                  | 1012          | 1012          | 23101908                 | 617           | 625           | 11000515                 | 2014          | 2022          | 40432319                 |
| 2 à 5        | 121           | 364           | 6601171                  | 427           | 1255          | 21143494                 | 1793          | 5439          | 123658683                | 964           | 2867          | 54402219                 | 3305          | 9925          | 205805567                |
| 6 à 10       | 23            | 184           | 3289249                  | 113           | 834           | 13899978                 | 625           | 4711          | 115842459                | 274           | 2043          | 42762318                 | 1035          | 7772          | 175794004                |
| 11 à 15      | 4             | 47            | 566574                   | 31            | 399           | 7210612                  | 271           | 3464          | 89596745                 | 89            | 1129          | 22328178                 | 395           | 5039          | 119702109                |
| 16 à 20      | 2             | 34            | 841164                   | 20            | 356           | 6509354                  | 162           | 2861          | 78629778                 | 48            | 856           | 25006357                 | 232           | 4107          | 110986653                |
| 21 à 30      | 1             | 29            | 1074518                  | 10            | 257           | 3716588                  | 154           | 3854          | 98811170                 | 38            | 946           | 20031856                 | 203           | 5086          | 123634132                |
| 31 à 40      | 2             | 67            | 1461624                  | 5             | 176           | 3490204                  | 89            | 3152          | 103165876                | 23            | 809           | 23542147                 | 119           | 4204          | 131659851                |
| 41 à 50      |               |               |                          | 7             | 329           | 8590259                  | 65            | 2920          | 64684039                 | 19            | 861           | 23855150                 | 91            | 4110          | 97129448                 |
| 51 à 100     |               |               |                          | 11            | 825           | 24841577                 | 155           | 10924         | 284642401                | 39            | 2867          | 76912097                 | 205           | 14616         | 386396075                |
| 101 à 150    |               |               |                          | 4             | 512           | 19618386                 | 53            | 6433          | 178121249                | 8             | 966           | 27423917                 | 65            | 7911          | 225163552                |
| 151 à 200    | 1             | 175           | 1878716                  | 1             | 176           | 2476713                  | 29            | 5046          | 136092723                | 4             | 697           | 14019699                 | 35            | 6094          | 154467851                |
| 201 à 250    |               |               |                          | 4             | 854           | 11413630                 | 17            | 3742          | 129621793                | 5             | 1083          | 20637027                 | 26            | 5679          | 161672450                |
| 251 à 500    |               |               |                          | 4             | 1393          | 11558281                 | 55            | 18812         | 447687789                | 5             | 1703          | 52526351                 | 64            | 21908         | 511772421                |
| 500 à 1000   |               |               |                          | 2             | 1422          | 19510830                 | 21            | 14762         | 412142933                | 2             | 1643          | 43229302                 | 25            | 17827         | 474883065                |
| > 1000       |               |               |                          | 3             | 4600          | 81998641                 | 13            | 26480         | 725695403                | 1             | 1193          | 18198304                 | 17            | 32273         | 825892348                |
| <b>Total</b> | <b>244</b>    | <b>990</b>    | <b>17222640</b>          | <b>937</b>    | <b>13683</b>  | <b>240798819</b>         | <b>4514</b>   | <b>113612</b> | <b>3011494949</b>        | <b>2136</b>   | <b>20288</b>  | <b>475875437</b>         | <b>7831</b>   | <b>148573</b> | <b>3745391845</b>        |

**Entreprises affiliés par tranche d'ancienneté, 2006**

| Tranche d'ancienneté | Chefchaouen   |               |                          | Larache       |               |                          | Tanger        |               |                          | Tétouan       |               |                          | Région        |               |                          |
|----------------------|---------------|---------------|--------------------------|---------------|---------------|--------------------------|---------------|---------------|--------------------------|---------------|---------------|--------------------------|---------------|---------------|--------------------------|
|                      | Eff, Affiliés | Eff, Salariés | Masse salariale déclarée | Eff, Affiliés | Eff, Salariés | Masse salariale déclarée | Eff, Affiliés | Eff, Salariés | Masse salariale déclarée | Eff, Affiliés | Eff, Salariés | Masse salariale déclarée | Eff, Affiliés | Eff, Salariés | Masse salariale déclarée |
| < 1 an               | 32            | 63            | 985158                   | 64            | 151           | 2142200                  | 548           | 5374          | 114017237                | 204           | 668           | 21368317                 | 848           | 6256          | 138512912                |
| 1 an                 | 37            | 102           | 1434847                  | 104           | 414           | 6791315                  | 644           | 8052          | 156409663                | 265           | 990           | 14598451                 | 1050          | 9558          | 179234276                |
| 2 à 5 ans            | 62            | 193           | 3331322                  | 221           | 2702          | 44882318                 | 1398          | 37030         | 962313923                | 556           | 4217          | 85741419                 | 2237          | 44142         | 1096268982               |
| 6 à 10 ans           | 48            | 157           | 3763898                  | 181           | 2483          | 44884635                 | 755           | 25325         | 592454273                | 418           | 3202          | 69730716                 | 1402          | 31167         | 710833522                |
| 11 à 20 ans          | 46            | 152           | 2689420                  | 188           | 2375          | 49294222                 | 570           | 14988         | 340619520                | 329           | 4519          | 107124110                | 1133          | 22034         | 499727272                |
| 21 à 40 ans          | 14            | 280           | 4310294                  | 117           | 3539          | 58735602                 | 443           | 19293         | 677793943                | 321           | 6031          | 147150508                | 895           | 29143         | 887990347                |
| > 40 ans             | 5             | 43            | 707703                   | 31            | 572           | 16616442                 | 155           | 3546          | 167834790                | 42            | 652           | 30083759                 | 233           | 4813          | 215242694                |
| <b>Total</b>         | <b>244</b>    | <b>990</b>    | <b>17222642</b>          | <b>906</b>    | <b>12236</b>  | <b>223346734</b>         | <b>4513</b>   | <b>113608</b> | <b>3011443349</b>        | <b>2135</b>   | <b>20279</b>  | <b>475797280</b>         | <b>7798</b>   | <b>147113</b> | <b>3727810005</b>        |

## Salariés par tranche d'âge, 2006

| Tranche d'âge | Chefchaouen   |                          | Larache       |                          | Tanger        |                          | Tétouan       |                          | Région        |                          |
|---------------|---------------|--------------------------|---------------|--------------------------|---------------|--------------------------|---------------|--------------------------|---------------|--------------------------|
|               | Eff ,Salariés | Masse salariale déclarée | Eff ,Salariés | Masse salariale déclarée | Eff ,Salariés | Masse salariale déclarée | Eff ,Salariés | Masse salariale déclarée | Eff ,Salariés | Masse salariale déclarée |
| < 20          | 6             | 49278                    | 484           | 4119257                  | 3079          | 28959481                 | 288           | 2551830                  | 3857          | 35679846                 |
| 20-24         | 80            | 891085                   | 2662          | 36639586                 | 20024         | 296158057                | 1806          | 24674052                 | 24572         | 358362780                |
| 25-29         | 148           | 2047667                  | 2570          | 41483165                 | 26964         | 588304990                | 3077          | 56372902                 | 32759         | 688208724                |
| 30-34         | 174           | 2863000                  | 2016          | 33831772                 | 22076         | 604972477                | 3413          | 74163355                 | 27679         | 715830604                |
| 35-39         | 151           | 2817191                  | 1765          | 33405905                 | 15411         | 477740306                | 3489          | 83126824                 | 20816         | 597090226                |
| 40-44         | 134           | 2608074                  | 1590          | 31319826                 | 10824         | 374806221                | 2892          | 79528926                 | 15440         | 488263047                |
| 45-49         | 125           | 2497767                  | 1204          | 27929087                 | 7308          | 280221011                | 2400          | 63242754                 | 11037         | 373890619                |
| 50-54         | 102           | 2186352                  | 808           | 18955189                 | 4765          | 200482839                | 1662          | 53161214                 | 7337          | 274785594                |
| 55-59         | 54            | 1028826                  | 435           | 10077506                 | 2575          | 133271110                | 958           | 31778015                 | 4022          | 176155457                |
| 60 ans & plus | 16            | 233399                   | 149           | 3037524                  | 586           | 26578459                 | 303           | 7275565                  | 1054          | 37124947                 |
| <b>Total</b>  | <b>990</b>    | <b>17222639</b>          | <b>13683</b>  | <b>240798817</b>         | <b>113612</b> | <b>3011494951</b>        | <b>20288</b>  | <b>475875437</b>         | <b>148573</b> | <b>3745391844</b>        |

## Salariés par tranche de salaire, 2006

| Tranche de salaire moyen mensuel | Chefchaouen   |                          | Larache       |                          | Tanger        |                          | Tétouan       |                          | Région        |                          |
|----------------------------------|---------------|--------------------------|---------------|--------------------------|---------------|--------------------------|---------------|--------------------------|---------------|--------------------------|
|                                  | Eff ,Salariés | Masse salariale déclarée | Eff ,Salariés | Masse salariale déclarée | Eff ,Salariés | Masse salariale déclarée | Eff ,Salariés | Masse salariale déclarée | Eff ,Salariés | Masse salariale déclarée |
| 1-500                            | 13            | 36565                    | 518           | 631091                   | 1828          | 2900061                  | 99            | 112469                   | 2458          | 3680186                  |
| 500-1000                         | 244           | 1616039                  | 1953          | 10938821                 | 9184          | 49167057                 | 981           | 5846033                  | 12362         | 67567950                 |
| 1000-1300                        | 138           | 1416147                  | 1669          | 14556607                 | 8734          | 76788237                 | 1579          | 15448759                 | 12120         | 108209750                |
| 1300-1842                        | 127           | 1968163                  | 3930          | 51485041                 | 19751         | 257750186                | 4320          | 64837127                 | 28128         | 376040517                |
| 1842-2000                        | 63            | 1331068                  | 1419          | 26769904                 | 9934          | 165435039                | 1963          | 37957062                 | 13379         | 231493073                |
| 2000-3000                        | 307           | 6633021                  | 2811          | 61081267                 | 39648         | 1162089389               | 8415          | 184746849                | 51181         | 1414550526               |
| 3000-4000                        | 54            | 1768660                  | 644           | 19837308                 | 10192         | 332042882                | 1431          | 46625834                 | 12321         | 400274684                |
| 4000-5000                        | 15            | 674966                   | 257           | 11278168                 | 5050          | 220073852                | 538           | 23052972                 | 5860          | 255079958                |
| 5000-6000                        | 14            | 582966                   | 154           | 8603155                  | 2624          | 142318689                | 274           | 15434189                 | 3066          | 166938999                |
| 6000-10000                       | 12            | 821848                   | 226           | 16652244                 | 3831          | 282973                   | 472           | 36778974                 | 4541          | 54536039                 |
| 10000 & +                        | 3             | 373198                   | 102           | 18965211                 | 2836          | 602646585                | 216           | 45035170                 | 3157          | 667020164                |
| <b>Total</b>                     | <b>990</b>    | <b>17222641</b>          | <b>13683</b>  | <b>240798817</b>         | <b>113612</b> | <b>3011494950</b>        | <b>20288</b>  | <b>475875438</b>         | <b>148573</b> | <b>3745391846</b>        |

Salariés par sexe,2006

| Tranche de salaire moyen mensuel | Chefchaouen   |                          | Larache       |                          | Tanger        |                          | Tétouan       |                          | Région        |                          |
|----------------------------------|---------------|--------------------------|---------------|--------------------------|---------------|--------------------------|---------------|--------------------------|---------------|--------------------------|
|                                  | Eff ,Salariés | Masse salariale déclarée | Eff ,Salariés | Masse salariale déclarée | Eff ,Salariés | Masse salariale déclarée | Eff ,Salariés | Masse salariale déclarée | Eff ,Salariés | Masse salariale déclarée |
| Homme                            | 847           | 14687087                 | 7492          | 162419304                | 66942         | 2066446995               | 14387         | 352470259                | 89668         | 2596023645               |
| Femme                            | 143           | 2535554                  | 6191          | 95831597                 | 46670         | 945099555                | 5901          | 123483335                | 58905         | 1166950041               |
| <b>Total</b>                     | <b>990</b>    | <b>17222641</b>          | <b>13683</b>  | <b>258250901</b>         | <b>113612</b> | <b>3011546550</b>        | <b>20288</b>  | <b>475953594</b>         | <b>148573</b> | <b>3762973686</b>        |

Salariés selon le nombre de mois déclarés,2006

| Tranche de salaire moyen mensuel | Chefchaouen   |                          | Larache       |                          | Tanger        |                          | Tétouan       |                          | Région        |                          |
|----------------------------------|---------------|--------------------------|---------------|--------------------------|---------------|--------------------------|---------------|--------------------------|---------------|--------------------------|
|                                  | Eff ,Salariés | Masse salariale déclarée | Eff ,Salariés | Masse salariale déclarée | Eff ,Salariés | Masse salariale déclarée | Eff ,Salariés | Masse salariale déclarée | Eff ,Salariés | Masse salariale déclarée |
| 1                                | 42            | 83453                    | 599           | 780589                   | 6301          | 12541558                 | 879           | 1601679                  | 7821          | 15007279                 |
| 2                                | 37            | 113214                   | 463           | 1208874                  | 6127          | 24620705                 | 907           | 2757078                  | 7534          | 28699871                 |
| 3                                | 41            | 196210                   | 1059          | 4628392                  | 5476          | 35333507                 | 701           | 4164669                  | 7277          | 44322778                 |
| 4                                | 33            | 151609                   | 859           | 5900603                  | 5107          | 43088401                 | 684           | 5342982                  | 6683          | 54483595                 |
| 5                                | 28            | 170385                   | 811           | 6684043                  | 4207          | 51847087                 | 765           | 8915222                  | 5811          | 67616737                 |
| 6                                | 33            | 397794                   | 1001          | 9392288                  | 4485          | 67841752                 | 727           | 11323989                 | 6246          | 88955823                 |
| 7                                | 39            | 456381                   | 541           | 6345991                  | 4562          | 78543592                 | 667           | 9871874                  | 5809          | 95217838                 |
| 8                                | 36            | 636870                   | 577           | 8173021                  | 5114          | 102388836                | 699           | 10870693                 | 6426          | 122069420                |
| 9                                | 27            | 365407                   | 1097          | 21494749                 | 5445          | 130561862                | 782           | 14534415                 | 7351          | 166956433                |
| 10                               | 53            | 700266                   | 758           | 13816784                 | 6952          | 185087013                | 1166          | 24058301                 | 8929          | 223662364                |
| 11                               | 77            | 1457221                  | 958           | 20841882                 | 10269         | 327386030                | 2059          | 52944652                 | 13363         | 402629785                |
| 12                               | 544           | 12493832                 | 4960          | 141531601                | 49567         | 1952254607               | 10450         | 329489883                | 65521         | 2435769923               |
| <b>Total</b>                     | <b>990</b>    | <b>17222642</b>          | <b>13683</b>  | <b>240798817</b>         | <b>113612</b> | <b>3011494950</b>        | <b>20486</b>  | <b>475875437</b>         | <b>148771</b> | <b>3745391846</b>        |

| Secteur d'activité                            | Chefchaouen   |               |                          | Larache       |               |                          | Tanger        |               |                          | Tétouan       |               |                          | Région        |               |                          |
|---|---------------|---------------|--------------------------|---------------|---------------|--------------------------|---------------|---------------|--------------------------|---------------|---------------|--------------------------|---------------|---------------|--------------------------|
|   | Eff, Affiliés | Eff ,Salariés | Masse salariale déclarée | Eff, Affiliés | Eff ,Salariés | Masse salariale déclarée | Eff, Affiliés | Eff ,Salariés | Masse salariale déclarée | Eff, Affiliés | Eff ,Salariés | Masse salariale déclarée | Eff, Affiliés | Eff ,Salariés | Masse salariale déclarée |
| Agriculture & Chasse                          | 1             | 3             | 11375                    | 3             | 117           | 2232324                  | 10            | 143           | 2661376                  | 6             | 30            | 232827                   | 20            | 293           | 5137902                  |
| Pêche   | 2             | 177           | 1904772                  | 3             | 2548          | 39290219                 | 53            | 3842          | 119800771                | 2             | 1194          | 18222425                 | 60            | 7761          | 179218187                |
| Industries Extractives                        |               |               |                          | 3             | 11            | 209737                   | 23            | 374           | 10094429                 | 18            | 278           | 6832906                  | 44            | 663           | 17137072                 |
| Industries Manufacturières                    | 17            | 56            | 705142                   | 113           | 3968          | 85303185                 | 839           | 58972         | 1341144595               | 262           | 3656          | 94021534                 | 1231          | 66652         | 1521174456               |
| Énergie & Eau                                 | 0             | 0             | 0                        | 1             | 2             | 40520                    | 1             | 1             | 26400                    | 2             | 7             | 115062                   | 4             | 10            | 181982                   |
| BTP   | 50            | 184           | 2872393                  | 82            | 485           | 7636369                  | 576           | 16436         | 484732551                | 365           | 4405          | 108888317                | 1073          | 21510         | 604129630                |
| Commerce                                      | 81            | 243           | 4378944                  | 346           | 3721          | 57768801                 | 1173          | 17749         | 435713919                | 697           | 4894          | 108901513                | 2297          | 26607         | 606763177                |
| Service                                       | 85            | 298           | 6863035                  | 328           | 1074          | 26025606                 | 1693          | 14463         | 577040678                | 703           | 4670          | 117500287                | 2809          | 20505         | 727429606                |
| Administration,établissements publics,offices | 6             | 27            | 456994                   | 24            | 304           | 4722949                  | 127           | 1547          | 38846174                 | 78            | 1143          | 21037890                 | 235           | 3021          | 65064007                 |
| Activités mal désignées ou non désignées      | 2             | 2             | 29986                    | 3             | 6             | 117025                   | 18            | 81            | 1382458                  | 2             | 2             | 44520                    | 25            | 91            | 1573989                  |
| <b>Total régime général</b>                   | <b>244</b>    | <b>990</b>    | <b>17222641</b>          | <b>906</b>    | <b>12236</b>  | <b>223346735</b>         | <b>4513</b>   | <b>113608</b> | <b>3011443351</b>        | <b>2135</b>   | <b>20279</b>  | <b>475797281</b>         | <b>7798</b>   | <b>147113</b> | <b>3727810008</b>        |
| <b>Total régime agricole</b>                  |               |               |                          | <b>31</b>     | <b>1447</b>   | <b>17452084</b>          | <b>1</b>      | <b>4</b>      | <b>51600</b>             | <b>1</b>      | <b>9</b>      | <b>78156</b>             | <b>33</b>     | <b>1460</b>   | <b>17581840</b>          |
| <b>Total</b>                                  | <b>244</b>    | <b>990</b>    | <b>17222641</b>          | <b>937</b>    | <b>13683</b>  | <b>240798819</b>         | <b>4514</b>   | <b>113612</b> | <b>3011494951</b>        | <b>2136</b>   | <b>20288</b>  | <b>475875437</b>         | <b>7831</b>   | <b>148573</b> | <b>3745391848</b>        |

Eff,Affiliés

| Secteur d'activité                            | شفشاون      | العرائش    | ولاية طنجة  | تطوان       | الجهة       | قطاع الإنتاج                       |
|---|-------------|------------|-------------|-------------|-------------|------------------------------------|
|   | Chefchaouen | Larache    | Tanger      | Tétouan     | Région      |                                    |
| Agriculture & Chasse                          | 1           | 3          | 10          | 6           | 20          | الفلاحة والقتص                     |
| Pêche   | 2           | 3          | 53          | 2           | 60          | الصيد البحري                       |
| Industries Extractives                        |             | 3          | 23          | 18          | 44          | الصناعة الاستخراجية                |
| Industries Manufacturières                    | 17          | 113        | 839         | 262         | 1231        |                                    |
| Énergie & Eau                                 | 0           | 1          | 1           | 2           | 4           | الطاقة والماء                      |
| BTP   | 50          | 82         | 576         | 365         | 1073        | البناء والشغال العمومية            |
| Commerce                                      | 81          | 346        | 1173        | 697         | 2297        | التجارة                            |
| Service                                       | 85          | 328        | 1693        | 703         | 2809        | الخدمات                            |
| Administration,établissements publics,offices | 6           | 24         | 127         | 78          | 235         | الإدارة,المؤسسات العمومية والمكاتب |
| Activités mal désignées ou non désignées      | 2           | 3          | 18          | 2           | 25          | الأنشطة الغير المحددة              |
| <b>Total régime général</b>                   | <b>244</b>  | <b>906</b> | <b>4513</b> | <b>2135</b> | <b>7798</b> | <b>مجموع النظم العام</b>           |
| <b>Total régime agricole</b>                  |             | <b>31</b>  | <b>1</b>    | <b>1</b>    | <b>33</b>   | <b>مجموع النظم الفلاحي</b>         |
| <b>Total</b>                                  | <b>244</b>  | <b>937</b> | <b>4514</b> | <b>2136</b> | <b>7831</b> | <b>المجموع</b>                     |

| Secteur d'activité                            | Chefchaouen |            | Larache |              | Tanger |               | Tétouan |              | Région |               |
|---|-------------|------------|---------|--------------|--------|---------------|---------|--------------|--------|---------------|
|   | Eff         | ,Salariés  | Eff     | ,Salariés    | Eff    | ,Salariés     | Eff     | ,Salariés    | Eff    | ,Salariés     |
| Agriculture & Chasse                          |             | 3          |         | 117          |        | 143           |         | 30           |        | 293           |
| Pêche   |             | 177        |         | 2548         |        | 3842          |         | 1194         |        | 7761          |
| Industries Extractives                        |             |            |         | 11           |        | 374           |         | 278          |        | 663           |
| Industries Manufacturières                    |             | 56         |         | 3968         |        | 58972         |         | 3656         |        | 66652         |
| Énergie & Eau                                 |             | 0          |         | 2            |        | 1             |         | 7            |        | 10            |
| BTP   |             | 184        |         | 485          |        | 16436         |         | 4405         |        | 21510         |
| Commerce                                      |             | 243        |         | 3721         |        | 17749         |         | 4894         |        | 26607         |
| Service                                       |             | 298        |         | 1074         |        | 14463         |         | 4670         |        | 20505         |
| Administration,établissements publics,offices |             | 27         |         | 304          |        | 1547          |         | 1143         |        | 3021          |
| Activités mal désignées ou non désignées      |             | 2          |         | 6            |        | 81            |         | 2            |        | 91            |
| <b>Total régime général</b>                   |             | <b>990</b> |         | <b>12236</b> |        | <b>113608</b> |         | <b>20279</b> |        | <b>147113</b> |
| <b>Total régime agricole</b>                  |             |            |         | <b>1447</b>  |        | <b>4</b>      |         | <b>9</b>     |        | <b>1460</b>   |
| <b>Total</b>                                  |             | <b>990</b> |         | <b>13683</b> |        | <b>113612</b> |         | <b>20288</b> |        | <b>148573</b> |

| Secteur d'activité                            | Chefchaouen   |               |                          | Larache       |               |                          | Tanger        |               |                          | Tétouan       |               |                          | Région        |               |                          |
|---|---------------|---------------|--------------------------|---------------|---------------|--------------------------|---------------|---------------|--------------------------|---------------|---------------|--------------------------|---------------|---------------|--------------------------|
|   | Eff, Affiliés | Eff, Salariés | Masse salariale déclarée | Eff, Affiliés | Eff, Salariés | Masse salariale déclarée | Eff, Affiliés | Eff, Salariés | Masse salariale déclarée | Eff, Affiliés | Eff, Salariés | Masse salariale déclarée | Eff, Affiliés | Eff, Salariés | Masse salariale déclarée |
| Agriculture & Chasse                          |               |               | 11375                    |               |               | 2232324                  |               |               | 2661376                  |               |               | 232827                   |               |               | 5137902                  |
| Pêche   |               |               | 1904772                  |               |               | 39290219                 |               |               | 119800771                |               |               | 18222425                 |               |               | 179218187                |
| Industries Extractives                        |               |               |                          |               |               | 209737                   |               |               | 10094429                 |               |               | 6832906                  |               |               | 17137072                 |
| Industries Manufacturières                    |               |               | 705142                   |               |               | 85303185                 |               |               | 1341144595               |               |               | 94021534                 |               |               | 1521174456               |
| Énergie & Eau                                 |               |               | 0                        |               |               | 40520                    |               |               | 26400                    |               |               | 115062                   |               |               | 181982                   |
| BTP   |               |               | 2872393                  |               |               | 7636369                  |               |               | 484732551                |               |               | 108888317                |               |               | 604129630                |
| Commerce                                      |               |               | 4378944                  |               |               | 57768801                 |               |               | 435713919                |               |               | 108901513                |               |               | 606763177                |
| Service                                       |               |               | 6863035                  |               |               | 26025606                 |               |               | 577040678                |               |               | 117500287                |               |               | 727429606                |
| Administration,établissements publics,offices |               |               | 456994                   |               |               | 4722949                  |               |               | 38846174                 |               |               | 21037890                 |               |               | 65064007                 |
| Activités mal désignées ou non désignées      |               |               | 29986                    |               |               | 117025                   |               |               | 1382458                  |               |               | 44520                    |               |               | 1573989                  |
| <b>Total régime général</b>                   |               |               | <b>17222641</b>          |               |               | <b>223346735</b>         |               |               | <b>3011443351</b>        |               |               | <b>475797281</b>         |               |               | <b>3727810008</b>        |
| <b>Total régime agricole</b>                  |               |               |                          |               |               | <b>17452084</b>          |               |               | <b>51600</b>             |               |               | <b>78156</b>             |               |               | <b>17581840</b>          |
| <b>Total</b>                                  |               |               | <b>17222641</b>          |               |               | <b>240798819</b>         |               |               | <b>3011494951</b>        |               |               | <b>475875437</b>         |               |               | <b>3745391848</b>        |



Entreprises affiliés par taille, 2006

| Taille       | Chefchaouen      |  | Larache          |  | Tanger           |  | Tétouan          |  | Région           |  |
|--------------|------------------|--|------------------|--|------------------|--|------------------|--|------------------|--|
|              | Eff,<br>Affiliés |  | Eff,<br>Affiliés |  | Eff,<br>Affiliés |  | Eff,<br>Affiliés |  | Eff,<br>Affiliés |  |
| 1            | 90               |  | 295              |  | 1012             |  | 617              |  | 2014             |  |
| 2 à 5        | 121              |  | 427              |  | 1793             |  | 964              |  | 3305             |  |
| 6 à 10       | 23               |  | 113              |  | 625              |  | 274              |  | 1035             |  |
| 11 à 15      | 4                |  | 31               |  | 271              |  | 89               |  | 395              |  |
| 16 à 20      | 2                |  | 20               |  | 162              |  | 48               |  | 232              |  |
| 21 à 30      | 1                |  | 10               |  | 154              |  | 38               |  | 203              |  |
| 31 à 40      | 2                |  | 5                |  | 89               |  | 23               |  | 119              |  |
| 41 à 50      |                  |  | 7                |  | 65               |  | 19               |  | 91               |  |
| 51 à 100     |                  |  | 11               |  | 155              |  | 39               |  | 205              |  |
| 101 à 150    |                  |  | 4                |  | 53               |  | 8                |  | 65               |  |
| 151 à 200    | 1                |  | 1                |  | 29               |  | 4                |  | 35               |  |
| 201 à 250    |                  |  | 4                |  | 17               |  | 5                |  | 26               |  |
| 251 à 500    |                  |  | 4                |  | 55               |  | 5                |  | 64               |  |
| 500 à 1000   |                  |  | 2                |  | 21               |  | 2                |  | 25               |  |
| > 1000       |                  |  | 3                |  | 13               |  | 1                |  | 17               |  |
| <b>Total</b> | <b>244</b>       |  | <b>937</b>       |  | <b>4514</b>      |  | <b>2136</b>      |  | <b>7831</b>      |  |

## التشغيل

## EMPLOI

LISTES DES TABLEAUX :

[Sommaire](#)

لائحة الجداول

|             |  |          |
|-------------|--|----------|
| Tableau 1 : | السكان البالغون 15 سنة فأكثر حسب نوع النشاط والوسط 2007<br>POPULATION AGEE DE 15 ANS ET PLUS SELON LE TYPE D'ACTIVITE ET MILIEU : 2007   | جدول 1 : |
| Tableau 2 : | السكان النشيطون البالغون 15 سنة فأكثر حسب نوع النشاط وفئات السن والوسط: 2007<br>POPULATION ACTIVE AGEE DE 15 ANS ET PLUS SELON LE TYPE D'ACTIVITE ET LE GROUPE D'AGE ET LE MILIEU : 2007                           | جدول 2 : |
| Tableau 3 : | السكان النشيطين المشتغلين البالغين 15 سنة فأكثر حسب قطاع الشغل والوسط: 2007<br>POPULATION ACTIVE OCCUPEE AGEE DE 15 ANS ET PLUS SELON LE SECTEUR D'ACTIVITE ET LE MILIEU : 2007                                    | جدول 3 : |
| Tableau 4 : | بنية السكان النشيطين المشتغلين البالغين 15 سنة فأكثر حسب الحالة في المهنة والوسط : 2007<br>STRUCTURE POPULATION ACTIVE OCCUPEE AGEE DE 15 ANS ET PLUS SELON LE STATUT PROFESSIONNEL ET LE MILIEU : 2007            | جدول 4 : |
| Tableau 5 : | معدل النشاط (%) حسب الجنس , الوسط و العمالة أو الإقليم 2007<br>مجموع السكان:2007<br>TAUX D'ACTIVITE (en%) SELON LE SEXE,LE MILIEU ET LA PROVINCE /PREFECTURE: POPULATION TOTALE. 2007                              | جدول 5 : |
| Tableau 6 : | معدل النشاط والبطالة (%) للسكان البالغين 15 سنة فأكثر حسب الشهادة المحصل عليها والوسط : 2007<br>TAUX D'ACTIVITE ET TAUX DE CHOMAGE (%) DE LA POPULATION AGEE DE 15 ANS ET PLUS SELON LE DIPLÔME ET LE MILIEU :2007 | جدول 6 : |
| Tableau 7 : | معدل النشاط والبطالة (%) حسب الجنس و الوسط (المستوى الوطني و الجهوي): 2007<br>AUX D'ACTIVITE ET TAUX DE CHOMAGE (en%) SELON LE SEXE ET LE MILIEU, (NIVEAU NATIONAL ET REGIONAL), 2007                              | جدول 7 : |
| Tableau 8 : | معدل النشاط والبطالة (%) للسكان البالغين 15 سنة فأكثر حسب فئات السن والوسط: 2007<br>TAUX D'ACTIVITE ET TAUX DE CHOMAGE (%) DE LA POPULATION AGEE DE 15 ANS ET PLUS SELON LE GROUPE D'AGE ET LE MILIEU:2007         | جدول 8 : |

## التشغيل

### EMPLOI

LISTES DES TABLEAUX :

[Sommaire](#)

لائحة الجداول

Tableau 9 :

معدل النشاط و البطالة (%) للسكان البالغين 15 سنة فأكثر حسب الولاية أو الإقليم والوسط : 2007  
TAUX D'ACTIVITE ET TAUX DE CHOMAGE (%) DE LA POPULATION AGEE DE  
15 ANS ET PLUS SELON LA PROVINCE/WILAYA ET EL MILIEU : 2007

جدول 9:

Tableau 10 :

السكان العاطلون حسب الشهادة المحصل عليها والوسط : 2007  
POPULATION ACTIVE EN CHOMAGE SELON LE DIPLÔME ET LE MILIEU  
:2007

جدول 10:

Tableau 11 :

مناصب الشغل المحدثّة ما بين 2006 و 2007 للبالغين من العمر 15 سنة فأكثر حسب الوسط : مجموع الجهة، 2007  
CREATION D'EMPLOI ENTRE 2006 ET 2007 POUR LES ACTIFS AGES DE 15 ANS  
ET PLUS SELON LE MILIEU : TOTAL REGION , 2007

جدول 11:

Tableau 12 :

موظفو الدولة حسب الإقليم أو العمالة, 2007  
PERSONNEL DE L'ETAT PAYE PAR LA D. R. P. . SELON LA PROVINCE/  
PREFECTURE, 2007

جدول 12:

السكان البالغون 15 سنة فأكثر حسب نوع النشاط والوسط: 2007

Tableau 1 : POPULATION AGEE DE 15 ANS ET PLUS SELON LE TYPE D'ACTIVITE ET LE MILIEU: 2007 جدول 1:

| Type d'activité | Actifs occupés<br>النشيطون<br>المشغولون | Chômeurs<br>العاطلون | Total Actifs:<br>مجموع<br>النشيطين | Total Inactifs<br>الغير النشيطون | Total<br>المجموع | نوع النشاط |
|-----------------|---|----------------------|------------------------------------|----------------------------------|------------------|------------|
| Urbain          | 424926                                  | 61724                | 486650                             | 626318                           | 1112968          | الحضري     |
| Rural           | 333574                                  | 9441                 | 343015                             | 358814                           | 701829           | القروي     |
| Ensemble        | 758500                                  | 71165                | 829665                             | 985132                           | 1814797          | المجموع    |

Source: Direction de la Statistique

المصدر : مديرية الإحصاء

السكان النشيطون البالغون 15 سنة فأكثر حسب نوع النشاط و فئات السن والوسط: 2007

Tableau 2 : POPULATION ACTIVE AGEE DE 15 ANS ET PLUS SELON LE TYPE D'ACTIVITE ET LE GROUPE D'AGE ET LE MILIEU : 2007 جدول 2:

| Age            | النشيطون<br>المشغولون<br>Actifs<br>occupés | العاطلون<br>Chômeurs | مجموع<br>النشيطين<br>Total actifs | فئات السن    |
|----------------|--|----------------------|-----------------------------------|--------------|
| Urbain         | 424926                                     | 61724                | 486650                            | الحضري       |
| 15 - 24 ans    | 82107                                      | 28673                | 110780                            | سنة 24 - 15  |
| 25 - 34 ans    | 122865                                     | 25409                | 148274                            | سنة 34 - 25  |
| 35 -44 ans     | 109244                                     | 5868                 | 115112                            | سنة 44 - 35  |
| 45 ans et plus | 110710                                     | 1774                 | 112484                            | سنة 45 وأكثر |
| Rural          | 333574                                     | 9441                 | 343015                            | القروي       |
| 15 - 24 ans    | 110859                                     | 6971                 | 117830                            | سنة 24 - 15  |
| 25 - 34 ans    | 87670                                      | 1933                 | 89603                             | سنة 34 - 25  |
| 35 -44 ans     | 62727                                      | 358                  | 63085                             | سنة 44 - 35  |
| 45 ans et plus | 72318                                      | 179                  | 72497                             | سنة 45 وأكثر |
| Ensemble       | 758500                                     | 71165                | 829665                            | المجموع      |
| 15 - 24 ans    | 192966                                     | 35644                | 228610                            | سنة 24 - 15  |
| 25 - 34 ans    | 210535                                     | 27342                | 237877                            | سنة 34 - 25  |
| 35 -44 ans     | 171971                                     | 6226                 | 178197                            | سنة 44 - 35  |
| 45 ans et plus | 183028                                     | 1953                 | 184981                            | سنة 45 وأكثر |

Source: Direction de la Statistique

المصدر : مديرية الإحصاء

السكان النشيطين المشغولين البالغين 15 سنة فأكثر حسب قطاع الشغل والوسط: 2007

Tableau 3 : POPULATION ACTIVE OCCUPEE AGEE DE 15 ANS ET PLUS SELON LE SECTEUR D'ACTIVITE ET LE MILIEU : 2007 جدول 3:

| Secteur                         | الحضري<br>Urbain | القروي<br>Rural | المجموع<br>Ensemble | القطاع                                      |
|---------------------------------|------------------|-----------------|---------------------|---|
| Agriculture Forêt et Pêche      | 19502            | 275836          | 295338              | الفلحة، الغابات و الصيد البحري              |
| Industrie ( y compris bâtiment) | 171442           | 28731           | 200173              | الصناعة ( تتضمن البناء و الأشغال العمومية ) |
| Services                        | 233856           | 29007           | 262863              | الخدمات                                     |
| Activité mal désignée           | 126              | -               | 126                 | نشاط غير محدد                               |
| Total                           | 424926           | 333574          | 758500              | المجموع                                     |

Source: Direction de la Statistique

المصدر : مديرية الإحصاء

بنية السكان النشيطين المشتغلين البالغين 15 سنة فأكثر حسب الحالة في المهنة والوسط : 2007

Tableau 4 :

## STRUCTURE POPULATION ACTIVE OCCUPEE AGEE DE 15 ANS ET PLUS SELON LE STATUT PROFESSIONNEL ET LE MILIEU : 2007

جدول : 4

| Statut Professionnel            | الحضري        | القروي        | المجموع       | الحالة المهنية         |
|---------------------------------|---------------|---------------|---------------|------------------------|
|                                 | Urbain        | Rural         | Ensemble      |                        |
| Salariés                        | 305029        | 58442         | 363471        | الأجراء                |
| Travailleurs pour propre compte | 98410         | 145205        | 243615        | العاملون لحسابهم الخاص |
| Autres                          | 21487         | 129927        | 151414        | آخر                    |
| <b>Total</b>                    | <b>424926</b> | <b>333574</b> | <b>758500</b> | <b>المجموع</b>         |

Source: Direction de la Statistique

المصدر : مديرية الإحصاء

معدل النشاط (%) حسب الجنس , الوسط و العمالة أو الإقليم 2007

Tableau 5 :

## TAUX D'ACTIVITE (en%) SELON LE SEXE,LE MILIEU ET LA PROVINCE /PREFECTURE: POPULATION TOTALE. 2007

جدول :5

| Milieu          | طنجة أصيلة     | تطوان       | العراش      | شفشاون      | الفحص أنجرة+المضيق<br>الفيديق | المجموع     | الوسط          |
|-----------------|----------------|-------------|-------------|-------------|-------------------------------|-------------|----------------|
|                 | Tanger-Assilah | Tétouan     | Larache     | Chefchaouen | Fahs-Anjra+<br>M'diq Fnideq   | Région      |                |
| <b>Urbain</b>   | <b>45,8</b>    | <b>41,9</b> | <b>41,1</b> | <b>41,4</b> | -                             | <b>43,7</b> | <b>الحضري</b>  |
| Masculin        | ...            | ...         | ...         | ...         | -                             | 73,2        | الذكور         |
| Féminin         | ...            | ...         | ...         | ...         | -                             | 15,4        | الإناث         |
| <b>Rural</b>    | <b>50,8</b>    | <b>47,3</b> | <b>53,7</b> | <b>46,4</b> | <b>48,9</b>                   | <b>48,9</b> | <b>القروي</b>  |
| Masculin        | ...            | ...         | ...         | ...         | ...                           | 82,1        | الذكور         |
| Féminin         | ...            | ...         | ...         | ...         | ...                           | 10,9        | الإناث         |
| <b>Ensemble</b> | <b>46,2</b>    | <b>43,1</b> | <b>47,8</b> | <b>45,8</b> | <b>48,9</b>                   | <b>45,7</b> | <b>المجموع</b> |
| Masculin        | ...            | ...         | ...         | ...         | ...                           | 76,9        | الذكور         |
| Féminin         | ...            | ...         | ...         | ...         | ...                           | 13,7        | الإناث         |

Source: Direction de la Statistique

المصدر : مديرية الإحصاء

معدل النشاط و البطالة (%) للسكان البالغين 15 سنة فأكثر حسب الشهادة المحصل عليها والوسط : 2007

Tableau 6 :

## TAUX D'ACTIVITE ET TAUX DE CHOMAGE (%) DE LA POPULATION AGEE DE 15 ANS ET PLUS SELON LE DIPLÔME ET LE MILIEU :2007

جدول :6

| Diplôme            | معدل النشاط     |             |             | معدل البطالة    |            |            | الشهادة المحصل عليها |
|--------------------|-----------------|-------------|-------------|-----------------|------------|------------|----------------------|
|                    | Taux d'activité |             |             | Taux de chômage |            |            |                      |
|                    | الحضري          | القروي      | المجموع     | الحضري          | القروي     | المجموع    |                      |
|                    | Urbain          | Rural       | Ensemble    | Urbain          | Rural      | Ensemble   |                      |
| - Sans Diplôme     | 41,2            | 48,6        | 44,9        | 7,6             | 1,7        | 4,5        | بدون شهادات          |
| - Niveau Moyen     | 42,0            | 51,8        | 43,3        | 17,9            | 11,2       | 16,8       | شواهد متوسطة         |
| - Niveau Supérieur | 62,7            | 62,6        | 62,7        | 21,8            | 63,8       | 22,8       | شواهد عليا           |
| <b>Total</b>       | <b>43,7</b>     | <b>48,9</b> | <b>45,7</b> | <b>12,7</b>     | <b>2,8</b> | <b>8,6</b> | <b>المجموع</b>       |

Source: Direction de la Statistique

المصدر : مديرية الإحصاء

Tableau 7 : معدل النشاط و البطالة (%) حسب الجنس و الوسط (المستوى الوطني و الجهوي); 2007  
 TAUX D'ACTIVITE ET TAUX DE CHOMAGE (en%) SELON LE SEXE ET LE MILIEU:NIVEAU NATIONAL ET REGIONAL, 2007

| Milieu          | معدل النشاط     |             | معدل البطالة    |             | الوسط          |
|-----------------|-----------------|-------------|-----------------|-------------|----------------|
|                 | Taux d'activité |             | Taux de chômage |             |                |
|                 | الوطني          | الجهوي      | الوطني          | الجهوي      |                |
|                 | National        | Régional    | National        | Régional    |                |
| <b>Ensemble</b> | <b>51,0</b>     | <b>45,7</b> | <b>9,8</b>      | <b>8,6</b>  | <b>المجموع</b> |
| Féminin         | 27,1            | 13,7        | 9,8             | 10,4        | الإناث         |
| Masculin        | 76,1            | 76,9        | 9,8             | 8,3         | الذكور         |
| <b>Urbain</b>   | <b>44,9</b>     | <b>43,7</b> | <b>15,4</b>     | <b>12,7</b> | <b>الحضري</b>  |
| Féminin         | 19,6            | 15,4        | 20,8            | 14,4        | الإناث         |
| Masculin        | 71,5            | 73,2        | 13,9            | 12,3        | الذكور         |
| <b>Rural</b>    | <b>59,7</b>     | <b>48,9</b> | <b>3,8</b>      | <b>2,8</b>  | <b>القروي</b>  |
| Féminin         | 37,7            | 10,9        | 1,7             | 0,6         | الإناث         |
| Masculin        | 82,6            | 82,1        | 4,8             | 3,0         | الذكور         |

Source: Direction de la Statistique

المصدر : مديرية الإحصاء

Tableau 8 : معدل النشاط و البطالة (%) للسكان البالغين 15 سنة فأكثر حسب فئات السن و الوسط: 2007  
 TAUX D'ACTIVITE ET TAUX DE CHOMAGE (%) DE LA POPULATION AGEE DE 15 ANS ET PLUS SELON LE GROUPE D'AGE ET LE MILIEU:2007

| Age            | معدل النشاط     |             |             | معدل البطالة    |            |            | فئات السن      |
|----------------|-----------------|-------------|-------------|-----------------|------------|------------|----------------|
|                | Taux d'activité |             |             | Taux de chômage |            |            |                |
|                | الحضري          | القروي      | المجموع     | الحضري          | القروي     | المجموع    |                |
|                | Urbain          | Rural       | Ensemble    | Urbain          | Rural      | Ensemble   |                |
| 15 - 24 ans    | 36,0            | 48,2        | 41,4        | 25,9            | 5,9        | 15,6       | 15 - 24 سنة    |
| 25 - 34 ans    | 57,2            | 56,5        | 56,9        | 17,1            | 2,2        | 11,5       | 25 - 34 سنة    |
| 35 - 44 ans    | 53,2            | 57,4        | 54,6        | 5,1             | 0,6        | 3,5        | 35 - 44 سنة    |
| 45 ans et plus | 34,2            | 38,4        | 35,7        | 1,6             | 0,2        | 1,1        | 45 سنة و أكثر  |
| <b>Total</b>   | <b>43,7</b>     | <b>48,9</b> | <b>45,7</b> | <b>12,7</b>     | <b>2,8</b> | <b>8,6</b> | <b>المجموع</b> |

Source: Direction de la Statistique

المصدر : مديرية الإحصاء

Tableau 9 : معدل النشاط و البطالة (%) للسكان البالغين 15 سنة فأكثر حسب الولاية أو الإقليم و الوسط : 2007  
 TAUX D'ACTIVITE ET TAUX DE CHOMAGE (%) DE LA POPULATION AGEE DE 15 ANS ET PLUS SELON LA PROVINCE/WILAYA ET EL MILIEU : 2007

| Province / Préfecture | معدل النشاط     |             |             | معدل البطالة    |            |            | العمالة أو الإقليم |
|-----------------------|-----------------|-------------|-------------|-----------------|------------|------------|--------------------|
|                       | Taux d'activité |             |             | Taux de chômage |            |            |                    |
|                       | الحضري          | القروي      | المجموع     | الحضري          | القروي     | المجموع    |                    |
|                       | Urbain          | Rural       | Ensemble    | Urbain          | Rural      | Ensemble   |                    |
| Chefchaouen           | 41,4            | 46,4        | 45,8        | 11,1            | 3,1        | 3,9        | شفشاون             |
| Larache               | 41,1            | 53,7        | 47,8        | 12,3            | 2,0        | 6,1        | العرانش            |
| Tanger-Assilah        | 45,8            | 50,8        | 46,2        | 10,4            | 3,7        | 9,9        | طنجة-أصيلة         |
| Tétouan               | 41,9            | 47,3        | 43,1        | 16,9            | 2,7        | 13,4       | تطوان              |
| Fahs-Anjra+M'diq      | ...             | 48,9        | 48,9        | ...             | 3,2        | 3,2        | الفحص أنجرة+       |
| Fnideq                | ...             | ...         | ...         | ...             | ...        | ...        | المضيق الفينديق    |
| <b>Total</b>          | <b>43,7</b>     | <b>48,9</b> | <b>45,7</b> | <b>12,7</b>     | <b>2,8</b> | <b>8,6</b> | <b>المجموع</b>     |

Source: Direction de la Statistique

المصدر : مديرية الإحصاء

Tableau 10 : السكان العاطلون حسب الشهادة المحصل عليها والوسط : 2007  
 POPULATION ACTIVE EN CHOMAGE SELON LE DIPLÔME ET LE MILIEU : 2007 جدول 10 :

| Diplôme            | الحضري       | القروي      | المجموع      | الشهادة المحصل عليها |
|--------------------|--------------|-------------|--------------|----------------------|
|                    | Urbain       | Rural       | Ensemble     |                      |
| - Sans Diplôme     | 21019        | 5274        | 26293        | بدون شهادات          |
| - Niveau Moyen     | 24681        | 3018        | 27699        | شواهد متوسطة         |
| - Niveau Supérieur | 16024        | 1149        | 17173        | شواهد عليا           |
| <b>Total</b>       | <b>61724</b> | <b>9441</b> | <b>71165</b> | <b>المجموع</b>       |

Source: Direction de la Statistique

المصدر : مديرية الإحصاء

Tableau 11 : مناصب الشغل المحدثّة ما بين 2006 و 2007 للبالغين من العمر 15 سنة فأكثر حسب الوسط : مجموع الجهة  
 CREATION D'EMPLOI ENTRE 2006 ET 2007 POUR LES ACTIFS AGES DE 15 ANS ET PLUS SELON LE MILIEU : TOTAL REGION جدول 11 :

| Milieu   | السنة  |        | مناصب الشغل المحدثّة                |  | الوسط   |
|----------|--------|--------|-------------------------------------|--|---------|
|          | Année  |        | Créations d'emplois                 |  |         |
|          | 2006   | 2007   | بالقيمة المطلقة<br>En terme Absolus | بالقيمة النسبية (%)<br>En terme relatifs (%) |         |
| Urbain   | 407735 | 426460 | 18725                               | 4,4  | الحضري  |
| Rural    | 329514 | 341662 | 12148                               | 3,6  | القروي  |
| Ensemble | 737249 | 768122 | 30873                               | 4,0  | المجموع |

Source: Direction de la Statistique

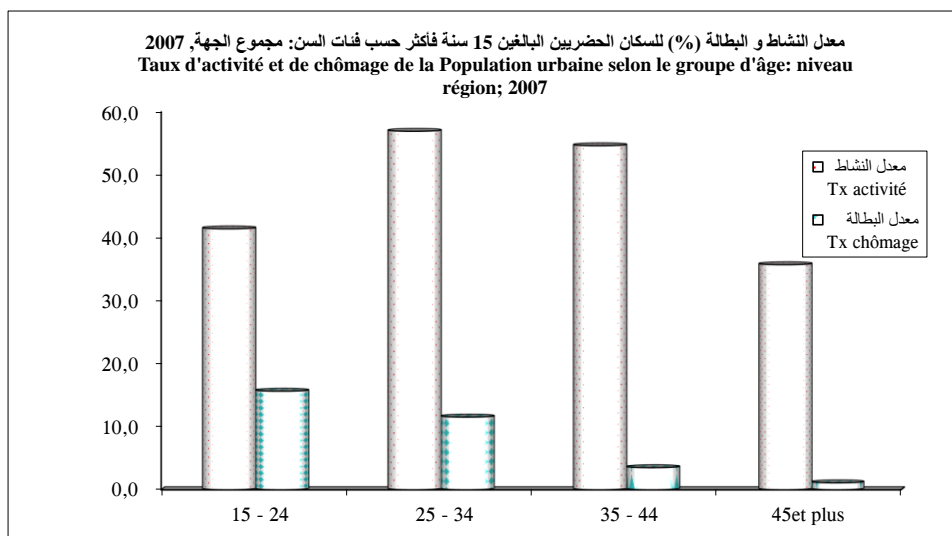
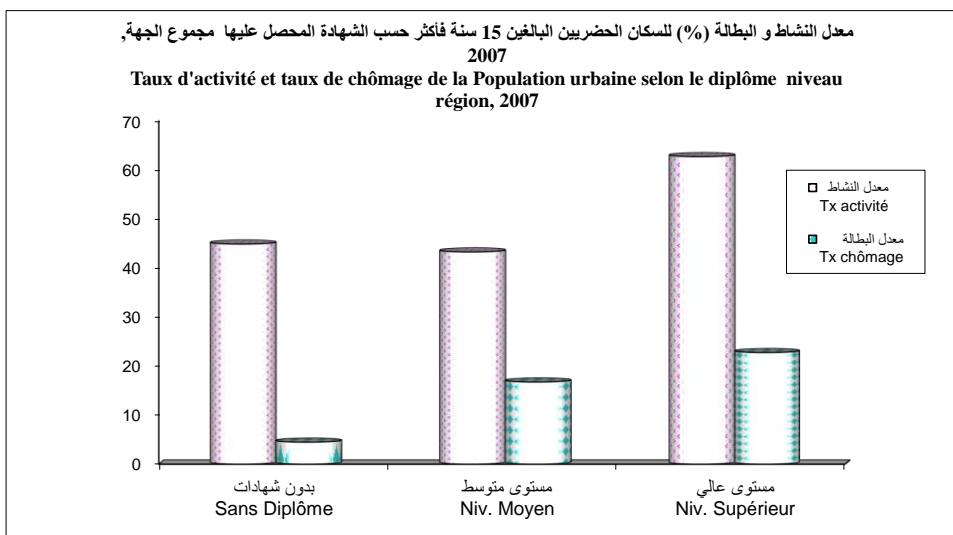
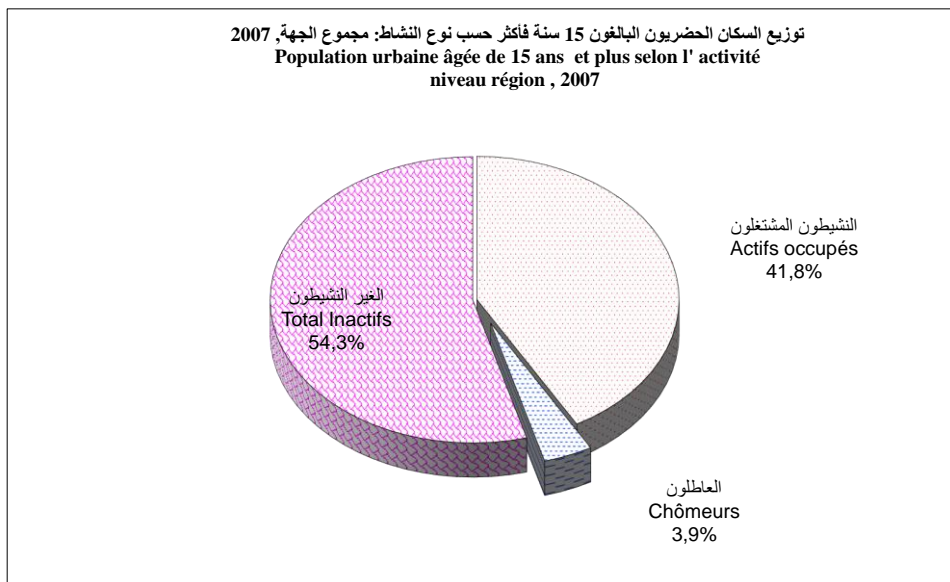
المصدر : مديرية الإحصاء

Tableau 12 : موظفو الدولة حسب الإقليم أو العمالة, 2007  
 PERSONNEL DE L'ETAT PAYE PAR LA D. R. P. P. SELON LA جدول 12 :

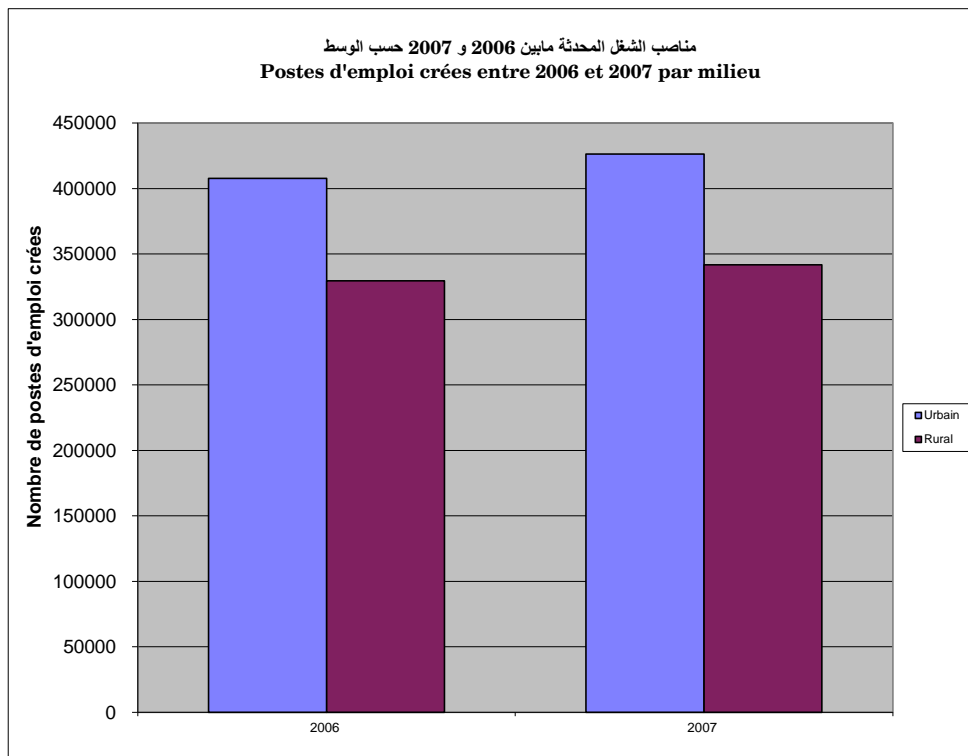
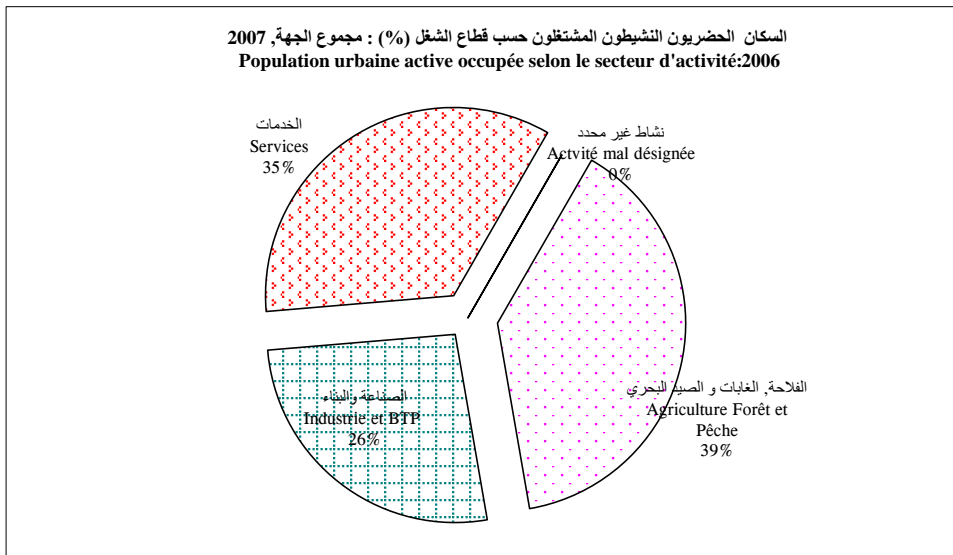
| Province/Préfecture | ذكور         | إناث         | المجموع      | الإقليم/العمالة |
|---------------------|--------------|--------------|--------------|-----------------|
|                     | Masculin     | Féminin      | Total        |                 |
| Chefchaouen         | 3 460        | 1 837        | 5 297        | شفشاون          |
| Fahs-Anjra          | 321          | 168          | 489          | الفحص أنجرة     |
| Larache             | 3 254        | 1 787        | 5 041        | العرانث         |
| Tanger-Assilah      | 5 926        | 3 460        | 9 386        | طنجة-أصيلة      |
| Tétouan             | 5 265        | 3 148        | 8 413        | تطوان           |
| <b>Total</b>        | <b>18226</b> | <b>10400</b> | <b>28626</b> | <b>المجموع</b>  |

Source: Direction de la Statistique

المصدر : مديرية الإحصاء







العدل  
JUSTICE

LISTE DES TABLEAU

[sommaire](#)

لائحة الجداول

|             |  |         |
|-------------|--|---------|
| Tableau 1 : | أنشطة المحاكم الابتدائية, 2007<br>ACTIVITES DES TRIBUNAUX DE PREMIERE INSTANCE, 2007   | جدول 1: |
| Tableau 2 : | القضايا المدنية المسجلة حسب المحاكم الابتدائية , 2007<br>AFFAIRES CIVILES TRAITÉES PAR LES TRIBUNAUX DE PREMIERE INSTANCE, 2007  | جدول 2: |
| Tableau 3 : | القضايا الجنحية المسجلة حسب المحاكم الابتدائية , 2007<br>AFFAIRES PENALES TRAITÉES PAR LES TRIBUNAUX DE PREMIERE INSTANCE, 2007  | جدول 3: |
| Tableau 4 : | أنشطة محاكم المقاطعات التابعة للمحاكم الابتدائية ومحاكم المقاطعات حسب الدوائر الاستئنافية , 2007<br>ACTIVITES DES TRIBUNAUX D'ARRONDISSEMENT RATTACHES AU TPI ET CENTRE JUDICIAIRES SELON LE RESSORT DES COURS D'APPEL, 2007 | جدول 4: |
| Tableau 5 : | أنشطة محاكم الاستئناف, 2007<br>ACTIVITES DES COURS D'APPEL , 2007  | جدول 5: |
| Tableau 6 : | الأحداث المودعين بمؤسسات حماية الطفولة<br>MINEURS PLACES DANS LES ETABLISSEMENTS DE LA SAUVEGARDE DE L'ENFANCE   | جدول 6: |
| Tableau 7 : | أنشطة المحكمة التجارية بطنجة 2007<br>ACTIVITES DU TRIBUNAL COMMERCIAL A TANGER , 2007  | جدول 7: |
| Tableau 8 : | توزيع الخبراء القضائيين والتراجمة، النساخ، الموثقين والعدول حسب محاكم الاستئناف<br>REPARTITION DES EXPERTS ET INTERPRETES, COOPISTES, NOTAIRES ET ADOULS SELON LES COURS D'APPEL   | جدول 8: |
| Tableau 9 : | توزيع الخبراء القضائيين والتراجمة، النساخ، الموثقين، العدول حسب محاكم الاستئناف, 2007<br>REPARTITION DES EXPERTS ET INTERPRETES, COOPISTES, NOTAIRES ET ADOULS SELON LES COURS D'APPEL, 2007                                 | جدول 9: |

Tableau 1 :

أنشطة المحاكم الابتدائية, 2007

جدول 1:

## ACTIVITES DES TRIBUNAUX DE PREMIERE INSTANCE, 2007

| Tribunal      | القضايا المدنية  |               |               | القضايا الجنحية  |               |               | المحاكم        |
|---------------|------------------|---------------|---------------|------------------|---------------|---------------|----------------|
|               | Affaires Civiles |               |               | Affaires Pénales |               |               |                |
|               | المسجلة          | المحكومة      | المخلفة       | المسجلة          | المحكومة      | المخلفة       |                |
|               | Enrolées         | Jugées        | En Instance   | Enrolées         | Jugées        | En Instance   |                |
| Chefchaouen   | 6 634            | 6 033         | 1 751         | 13 695           | 13 475        | 1840          | شفشاون         |
| Ksar El kébir | 9 842            | 10 586        | 1 251         | 5 559            | 5 430         | 578           | القصر الكبير   |
| Larache       | 6 874            | 6 890         | 1 061         | 5 561            | 5 553         | 2 277         | العرانش        |
| Tanger        | 29 276           | 29 262        | 8 494         | 25 951           | 20 466        | 11 374        | طنجة           |
| Assilah       | 1 542            | 1 608         | 531           | 2 759            | 2 991         | 670           | أصيلة          |
| Tétouan       | 14 334           | 10 099        | 6 577         | 15 094           | 13 828        | 7 238         | تطوان          |
| <b>Total</b>  | <b>68 502</b>    | <b>64 478</b> | <b>19 665</b> | <b>68 619</b>    | <b>61 743</b> | <b>23 977</b> | <b>المجموع</b> |

Source: Ministère de la Justice

المصدر: وزارة العدل

Tableau 2 :

القضايا المدنية حسب المحاكم الابتدائية, 2007

جدول 2:

## AFFAIRES CIVILES TRAITÉES PAR LES TRIBUNAUX DE PREMIERE INSTANCE, 2007

| Tribunal              | المجموع<br>Total | منه :                     |                         |                       |                     |                |                          | المحاكم         |
|-----------------------|------------------|---------------------------|-------------------------|-----------------------|---------------------|----------------|--------------------------|-----------------|
|                       |                  | نزاعات الشغل              | حوادث الشغل             | قضايا استعجالية       | الأحوال الشخصية     | الحالة المدنية | العقار العادي            |                 |
|                       |                  | Contentieux<br>du travail | Accidents de<br>travail | Affaires<br>référéées | Statut<br>personnel | Etat civil     | Affaires<br>immobilières |                 |
| <b>A. Enrolées</b>    | <b>68 502</b>    | <b>3 206</b>              | <b>2 398</b>            | <b>2 794</b>          | <b>11 254</b>       | <b>16 400</b>  | <b>904</b>               | <b>المسجلة</b>  |
| Chefchaouen           | 6 634            | 15                        | 30                      | 154                   | 780                 | 4319           | 180                      | شفشاون          |
| Tétouan               | 14 334           | 836                       | 412                     | 954                   | 1 786               | 2 402          | 250                      | تطوان           |
| Larache               | 6 874            | 114                       | 168                     | 203                   | 1 607               | 2 028          | 143                      | العرانش         |
| Ksar El Kabir         | 9 842            | 148                       | 170                     | 144                   | 1 098               | 6 412          | 136                      | القصر الكبير    |
| Tanger                | 29 276           | 2 065                     | 1 613                   | 1 243                 | 5 585               | 880            | 107                      | طنجة            |
| 'Assilah              | 1 542            | 28                        | 5                       | 96                    | 398                 | 359            | 88                       | أصيلة           |
| <b>A. Jugées</b>      | <b>64 478</b>    | <b>3 932</b>              | <b>1 399</b>            | <b>2 621</b>          | <b>10 150</b>       | <b>16 427</b>  | <b>1 224</b>             | <b>المحكومة</b> |
| Chefchaouen           | 6 033            | 11                        | 8                       | 136                   | 618                 | 4 000          | 118                      | شفشاون          |
| Tétouan               | 10 099           | 948                       | 172                     | 914                   | 1 694               | 2 308          | 172                      | تطوان           |
| Larache               | 6 890            | 84                        | 210                     | 213                   | 1 539               | 2 210          | 81                       | العرانش         |
| Ksar El Kabir         | 10 586           | 161                       | 112                     | 134                   | 1 119               | 6 775          | 671                      | القصر الكبير    |
| Tanger                | 29 262           | 2 708                     | 894                     | 1 127                 | 4 776               | 798            | 66                       | طنجة            |
| Assilah               | 1 608            | 20                        | 3                       | 97                    | 404                 | 336            | 116                      | أصيلة           |
| <b>A. En Instance</b> | <b>19 665</b>    | <b>2 055</b>              | <b>2 565</b>            | <b>410</b>            | <b>5 493</b>        | <b>1 249</b>   | <b>948</b>               | <b>المخلفة</b>  |
| Chefchaouen           | 1 751            | 28                        | 50                      | 26                    | 338                 | 659            | 276                      | شفشاون          |
| Tétouan               | 6 577            | 861                       | 831                     | 103                   | 1 716               | 246            | 200                      | تطوان           |
| Larache               | 1 061            | 65                        | 164                     | 15                    | 295                 | 58             | 126                      | العرانش         |
| Ksar El Kabir         | 1 251            | 95                        | 98                      | 23                    | 512                 | 138            | 91                       | القصر الكبير    |
| Tanger                | 8 494            | 973                       | 1 405                   | 230                   | 2 443               | 91             | 151                      | طنجة            |
| Assilah               | 531              | 33                        | 17                      | 13                    | 189                 | 57             | 104                      | أصيلة           |

Source: Ministère de la Justice

المصدر: وزارة العدل

Tableau 3 :

القضايا الجنحية حسب المحاكم الابتدائية , 2007  
AFFAIRES PENALES TRAITÉES PAR LES TRIBUNAUX DE PREMIERE INSTANCE, 2007

جدول 3:

| Tribunal               | المجموع<br>Total | dont :          |  | منه                         |                                   | المحاكم         |
|------------------------|------------------|-----------------|--|-----------------------------|-----------------------------------|-----------------|
|                        |                  | الجنح<br>Délits | حوادث السير<br>Accidents de la circulation | المخالفات<br>Contraventions | قضايا الأحداث<br>Affaires mineurs |                 |
| <b>A. Enrôlées</b>     | <b>68 619</b>    | <b>43 086</b>   | <b>4 448</b>                               | <b>12 352</b>               | <b>1 231</b>                      | <b>المسجلة</b>  |
| Chefchaouen            | 13 695           | 10 131          | 478  | 2 565                       | 153                               | شفشاون          |
| Tétouan                | 15 094           | 10 220          | 766  | 1 619                       | 413                               | تطوان           |
| Larache                | 5 561            | 3 175           | 341  | 1 196                       | 109                               | العرانث         |
| Ksar El kébir          | 5 559            | 2 659           | 384  | 2 019                       | 81                                | القصر الكبير    |
| Tanger                 | 25 951           | 15 653          | 2 340                                      | 3 867                       | 428                               | طنجة            |
| Assilah                | 2 759            | 1 248           | 139  | 1 086                       | 47                                | أصيلة           |
| <b>A. Jugées</b>       | <b>61743</b>     | <b>37540</b>    | <b>3276</b>                                | <b>12873</b>                | <b>1164</b>                       | <b>المحكومة</b> |
| Chefchaouen            | 13 475           | 9 570           | 412  | 2 981                       | 154                               | شفشاون          |
| Tétouan                | 13 828           | 8 753           | 754  | 1 855                       | 402                               | تطوان           |
| Larache                | 5 553            | 3 264           | 254  | 1 196                       | 126                               | العرانث         |
| Ksar El kébir          | 5 430            | 2 592           | 354  | 2 019                       | 65                                | القصر الكبير    |
| Tanger                 | 20 466           | 11 946          | 1 273                                      | 3 761                       | 366                               | طنجة            |
| Assilah                | 2 991            | 1 415           | 229  | 1 061                       | 51                                | أصيلة           |
| <b>A. E n Instance</b> | <b>23 977</b>    | <b>16 332</b>   | <b>3 368</b>                               | <b>2 643</b>                | <b>185</b>                        | <b>المخلفة</b>  |
| Chefchaouen            | 1 840            | 1 503           | 264  | -                           | 16                                | شفشاون          |
| Tétouan                | 7 238            | 5 597           | 554  | 773                         | 27                                | تطوان           |
| Larache                | 2 277            | 711             | 236  | 1 196                       | 21                                | العرانث         |
| Ksar El kébir          | 578              | 214             | 255  | -                           | 16                                | القصر الكبير    |
| Tanger                 | 11 374           | 7 958           | 1 894                                      | 587                         | 85                                | طنجة            |
| Assilah                | 670              | 349             | 165  | 87                          | 20                                | أصيلة           |

Source: Ministère de la Justice

المصدر: وزارة العدل

Tableau 4 :

أنشطة محاكم المقاطعات التابعة للمحاكم الابتدائية والمراكز القضائية  
حسب الدوائر الإستئنافية, 2007  
ACTIVITES DES TRIBUNAUX D'ARRONDISSEMENTS RATTACHES AU TPI ET CENTRES  
JUDICIAIRES SELON LE RESSORT DES COURS D'APPEL, 2007

جدول 4:

| Activité                | المراكز القضائية<br>Centres Judiciaires |            | محاكم المقاطعات<br>Tribunaux des Arrondissements (TPI) |             | المجموع<br>Total |             | الأنشطة                |
|-------------------------|---|------------|--|-------------|------------------|-------------|------------------------|
|                         | طنجة                                    | تطوان      | طنجة   | تطوان       | طنجة             | تطوان       |                        |
|                         | Tanger                                  | Tétouan    | Tanger   | Tétouan     | Tanger           | Tétouan     |                        |
| <b>Affaires Civiles</b> | -                                       | <b>391</b> | <b>1419</b>  | <b>2852</b> | <b>1419</b>      | <b>3243</b> | <b>القضايا المدنية</b> |
| - Enrolées              | -                                       | 175        | 456  | 1 165       | 456              | 1340        | المسجلة                |
| - Jugées                | -                                       | 158        | 709  | 723         | 709              | 881         | المحكومة               |
| - En Instance           | -                                       | 58         | 254  | 964         | 254              | 1022        | المخلفة                |
| <b>Affaires Pénales</b> | -                                       | <b>6</b>   | <b>1225</b>  | <b>347</b>  | <b>1225</b>      | <b>353</b>  | <b>القضايا الجنحية</b> |
| - Enrolées              | -                                       | 3          | 580  | 63          | 580              | 66          | المسجلة                |
| - Jugées                | -                                       | 3          | 504  | 71          | 504              | 74          | المحكومة               |
| - En Instance           | -                                       | -          | 141  | 213         | 141              | 213         | المخلفة                |
| <b>Total</b>            | -                                       | <b>397</b> | <b>2944</b>  | <b>3199</b> | <b>2944</b>      | <b>3596</b> | <b>المجموع</b>         |
| - Enrolées              | -                                       | 178        | 1336   | 1228        | 1336             | 1406        | المسجلة                |
| - Jugées                | -                                       | 161        | 1213   | 794         | 1213             | 955         | المحكومة               |
| - En Instance           | -                                       | 58         | 395  | 1177        | 395              | 1235        | المخلفة                |

Source: Ministère de la Justice

المصدر: وزارة العدل

Tableau 5 : **أنشطة محاكم الاستئناف, 2007** جدول 5:

**ACTIVITES DES COURS D'APPEL , 2007**

| Activité                | طنجة<br>Tanger | تطوان<br>Tétouan | المجموع<br>Total | الأنشطة                |
|-------------------------|----------------|------------------|------------------|------------------------|
| <b>Affaires Civiles</b> | <b>11747</b>   | <b>4284</b>      | <b>16031</b>     | <b>القضايا المدنية</b> |
| - Enrolées              | 4109           | 1463             | 5572             | المسجلة                |
| - Jugées                | 4045           | 2132             | 6177             | المحكومة               |
| - En Instance           | 3593           | 689              | 4282             | المخلفة                |
| <b>Affaires Pénales</b> | <b>27214</b>   | <b>14096</b>     | <b>41310</b>     | <b>القضايا الجنحية</b> |
| - Enrolées              | 11396          | 5288             | 16684            | المسجلة                |
| - Jugées                | 13057          | 5350             | 18407            | المحكومة               |
| - En Instance           | 2761           | 3458             | 6219             | المخلفة                |
| <b>Total</b>            | <b>38961</b>   | <b>18380</b>     | <b>57341</b>     | <b>المجموع</b>         |
| - Enrolées              | 15505          | 6751             | 22256            | المسجلة                |
| - Jugées                | 17102          | 7482             | 24584            | المحكومة               |
| - En Instance           | 6354           | 4147             | 10501            | المخلفة                |

Source: Ministère de la Justice المصدر: وزارة العدل

Tableau 6 : **الأحداث المودعين بمؤسسات حماية الطفولة** جدول 6:

**MINEURS PLACES DANS LES ETABLISSEMENTS DE LA SAUVEGARDE DE L'ENFANCE**

| Type d'Etablissement                   | 2002       | 2003       | 2004       | 2005       | 2006       | 2007       | نوع المؤسسات                  |
|--|------------|------------|------------|------------|------------|------------|-------------------------------|
| <b>Larache</b>                         |            |            |            |            |            |            | <b>العرانش</b>                |
| Centre de Rééducation                  | 88         | 123        | 161        | 202        | 117        | 127        | مركز إعادة التربية            |
| <b>Tanger</b>                          |            |            |            |            |            |            | <b>طنجة</b>                   |
| Centre d'Observation et de Rééducation | 135        | 172        | 232        | 163        | 164        | 129        | مركز الملاحظة و إعادة التربية |
| <b>Total</b>                           | <b>223</b> | <b>295</b> | <b>393</b> | <b>365</b> | <b>281</b> | <b>256</b> | <b>المجموع</b>                |

Source: Ministère de la Justice المصدر: وزارة العدل

Tableau 7 : **أنشطة المحكمة التجارية بطنجة 2007** جدول 7:

**ACTIVITES DU TRIBUNAL COMMERCIAL A TANGER , 2007**

| Activité             | المجموع<br>منه<br>Total<br>dont | الاستعجالي<br>référéés | قضايا الموضوع<br>Affaires<br>d'objet | تجاري متنوع<br>Commercial<br>divers | الأوامر بالأداء<br>Ordres de<br>paiement | النشاط           |
|----------------------|---------------------------------|------------------------|--------------------------------------|-------------------------------------|--|------------------|
| Affaires enrolées    | 5325                            | 796                    | 1423                                 | -                                   | 428                                      | القضايا المسجلة  |
| Affaires jugées      | 4965                            | 607                    | 1258                                 | -                                   | 428                                      | القضايا المحكومة |
| Affaires en instance | 1704                            | 319                    | 1356                                 | -                                   | 1704                                     | القضايا المخلفة  |
| <b>Total</b>         | <b>11994</b>                    | <b>1722</b>            | <b>4037</b>                          | <b>-</b>                            | <b>2560</b>                              | <b>المجموع</b>   |

Source: Ministère de la Justice المصدر: وزارة العدل

توزيع الخبراء القضائيين والترجمة،النساختة،الموثقين،العدول  
حسب محاكم الاستئناف

Tableau 8 :

جدول 8:

| REPARTITION DES EXPERTS ET INTERPRETES,COOPISTES,NOTAIRES<br>ET ADOULS SELON LES COURS D'APPEL |      |      |      |      |      |                            |
|--|------|------|------|------|------|----------------------------|
| Cours d'appel  | 2003 | 2004 | 2005 | 2006 | 2007 | محاكم الاستئناف            |
| <b>Cours d'appel de Tanger</b>   |      |      |      |      |      |                            |
| محكمة الاستئناف بطنجة  |      |      |      |      |      |                            |
| -experts et interprets   | 146  | 154  | 159  | 154  | 168  | الخبراء القضائيين والترجمة |
| -coopistes   | -    | 29   | 29   | 28   | 30   | النساخت                    |
| -notaires  | 24   | 24   | 32   | 35   | 40   | الموثقون                   |
| -adouls  | 221  | 243  | 229  | 202  | 203  | العدول                     |
| <b>Cours d'appel de Tétouan</b>  |      |      |      |      |      |                            |
| محكمة الاستئناف بتطوان   |      |      |      |      |      |                            |
| -experts et interprets   | 39   | 39   | 41   | 40   | 40   | الخبراء القضائيين والترجمة |
| -coopistes   | -    | 19   | 19   | 19   | 20   | النساخت                    |
| -notaires  | 7    | 7    | 8    | 10   | 11   | الموثقون                   |
| -adouls  | 213  | 207  | 206  | 194  | 197  | العدول                     |
| <b>Total</b>   |      |      |      |      |      |                            |
| المجموع  |      |      |      |      |      |                            |
| -experts et interprets   | 185  | 193  | 200  | 194  | 208  | الخبراء القضائيين والترجمة |
| -coopistes   | -    | 48   | 48   | 47   | 50   | النساخت                    |
| -notaires  | 31   | 31   | 40   | 45   | 51   | الموثقون                   |
| -adouls  | 434  | 450  | 435  | 396  | 400  | العدول                     |

Source: Ministère de la Justice

المصدر: وزارة العدل

توزيع الخبراء القضائيين والترجمة،النساختة،الموثقين،العدول  
حسب محاكم الاستئناف,2007

Tableau 9 :

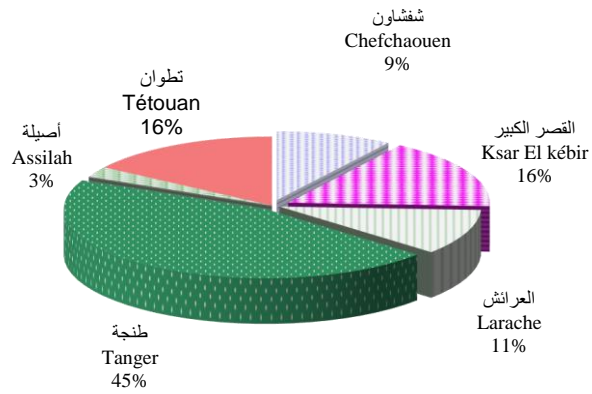
جدول 9:

| REPARTITION DES EXPERTS ET INTERPRETES,COOPISTES,NOTAIRES<br>ET ADOULS SELON LES COURS D'APPEL,2007 |          |         |          |                   |
|---|----------|---------|----------|-------------------|
| Cours d'appel   | ذكور     | إناث    | المجموع  | محاكم الاستئناف   |
|   | Masculin | Féminin | Ensemble |                   |
| <b>Cours d'appel de Tanger</b>  |          |         |          |                   |
| محكمة الاستئناف بطنجة   |          |         |          |                   |
| -experts  | 122      | 11      | 133      | الخبراء القضائيين |
| -interprets   | 20       | 15      | 35       | الترجمة           |
| -coopistes  | 29       | 1       | 30       | النساخت           |
| -notaires   | ...      | ...     | 40       | الموثقون          |
| -adouls   | ...      | ...     | 203      | العدول            |
| - huissiers   | 44       | 3       | 47       | الأعوان القضائيين |
| -avocats  | 456      | 63      | 519      | المحامون          |
| <b>Cours d'appel de Tétouan</b>   |          |         |          |                   |
| محكمة الاستئناف بتطوان  |          |         |          |                   |
| -experts  | 28       | -       | 28       | الخبراء القضائيين |
| -interprets   | 7        | 5       | 12       | الترجمة           |
| -coopistes  | 17       | 3       | 20       | النساخت           |
| -notaires   | ...      | ...     | 11       | الموثقون          |
| -adouls   | ...      | ...     | 197      | العدول            |
| - huissiers   | 24       | -       | 24       | الأعوان القضائيين |
| -avocats  | 191      | 31      | 222      | المحامون          |
| <b>Total</b>  |          |         |          |                   |
| المجموع   |          |         |          |                   |
| -experts  | 150      | 11      | 161      | الخبراء القضائيين |
| -interprets   | 27       | 20      | 47       | الترجمة           |
| -coopistes  | 46       | 4       | 50       | النساخت           |
| -notaires   | ...      | ...     | 51       | الموثقون          |
| -adouls   | ...      | ...     | 400      | العدول            |
| - huissiers   | 68       | 3       | 71       | الأعوان القضائيين |
| -avocats  | 647      | 94      | 741      | المحامون          |

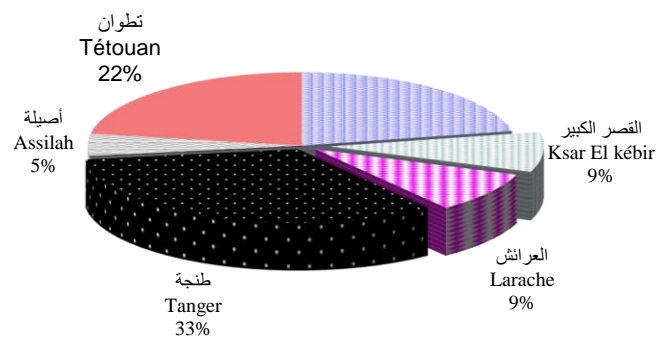
Source: Ministère de la Justice

المصدر: وزارة العدل

القضايا المدنية المحكومة من طرف المحاكم الابتدائية (%), 2007  
Affaires civiles jugées par les tribunaux de 1ère instance 2007



القضايا الجنحية المحكومة من طرف المحاكم الابتدائية (%), 2007  
Affaires pénales jugées par les tribunaux de 1ère instane; 2007



|             |   |          |
|-------------|---|----------|
| Tableau 1 : | التجهيزات الرياضية حسب الإقليم أو العمالة, 2007<br>INSTALLATIONS SPORTIVES PAR PROVINCE/PREFECTURE , 2007   | جدول 1:  |
| Tableau 2 : | الأندية الرياضية المنضوية تحت لواء الجامعات, 2007<br>CLUBS SPORTIFS SELON LA FEDERATION ET LA PROVINCE /PREFECTURE,2007   | جدول 2:  |
| Tableau 3 : | المنخرطون في الأندية الرياضية حسب الإقليم أو العمالة, 2007<br>ADHERANTS AUX CLUBS SPORTIFS SELON LA PROVINCE/PREFECTURE ,2007                                   | جدول 3:  |
| Tableau 4 : | منشآت الشبيبة و الرياضة و أنشطتها حسب الإقليم أو العمالة, 2006-2007<br>ETABLISSEMENTS DE LA JEUNESSE ET SPORTS ET ACTIVITES PAR PROVINCE /PREFECTURE, 2006-2007 | جدول 4:  |
| Tableau 5 : | أنشطة مراكز الإستقبال حسب المدينة<br>ACTIVITES DES CENTRES D'ACCUEIL PAR VILLE  | جدول 5:  |
| Tableau 6 : | المشاركون في المخيمات الصيفية حسب الإقليم أو العمالة, 2007<br>PARTICIPANTS AUX COLONIES DE VACANCES PAR PROVINCE/PREFECTURE , 2007                              | جدول 6:  |
| Tableau 7 : | المؤطرون في المخيمات الصيفية حسب الإقليم أو العمالة, 2007<br>ENCADRANTS AUX COLONIES DE VACANCES PAR PROVINCE/PREFECTURE , 2007                                 | جدول 7:  |
| Tableau 8 : | النشاط السينمائي حسب الإقليم أو العمالة, 2007<br>ACTIVITE CINEMATOGRAPHIQUE PAR PROVINCE/PREFECTURE , 2007  | جدول 8 : |



## التجهيزات الرياضية حسب الإقليم أو العمالة, 2007

Tableau 1 :

جدول 1:

## INSTALLATIONS SPORTIVES PAR PROVINCE/PREFECTURE , 2007

| Installations  | المجموع |   |   |   |   | تطوان | طنجة - أصيلة<br>Tanger-Assilah | المضيق-الغنيديق<br>Larache M'diq-Fnideq | العرائش | الفحص أنجرة شفشاون<br>Chefchaouen Fahs-Anjra | التجهيزات الرياضية |
|----------------|---------|---|---|---|---|-------|--------------------------------|---|---------|--|--------------------|
|                | Total   |   |   |   |   |       |                                |   |         |  |                    |
| Foot -Ball     | 15      | - | 5 | - | 5 | -     | 25                             | كرة القدم                               |         |  |                    |
| Basket -Ball   | 6       | - | 2 | - | 4 | 1     | 13                             | كرة السلة                               |         |  |                    |
| Hand -Ball     | -       | - | - | - | 2 | 1     | 3                              | كرة اليد                                |         |  |                    |
| Volley -Ball   | 6       | - | - | - | 2 | 1     | 9                              | كرة الطائرة                             |         |  |                    |
| Tennis         | -       | - | - | - | 2 | -     | 2                              | التنيس                                  |         |  |                    |
| Rugby          | -       | - | - | - | - | -     | -                              | الكرة المستطيلة                         |         |  |                    |
| Golf           | -       | - | - | - | 1 | -     | 1                              | الكولف                                  |         |  |                    |
| Piscine        | -       | - | - | - | - | 1     | 1                              | المسابح                                 |         |  |                    |
| Base nautique  | -       | - | - | - | 1 | -     | 1                              | القاعدة البحرية                         |         |  |                    |
| Salle de Sport | -       | - | 1 | - | 2 | 1     | 4                              | القاعات الرياضية                        |         |  |                    |
| Cricket        | -       | - | - | - | 1 | -     | 1                              | الكريكت                                 |         |  |                    |

Source :Délégations Provinciales de la Secrétariat d'Etat Chargé de la Jeunesse

المصدر: المندوبيات الإقليمية لكتابة الدولة المكلفة بالشباب

Tableau 2 :

## الأندية الرياضية المنضوية تحت لواء الجامعات, 2007

جدول 2:

CLUBS SPORTIFS SELON LA FEDERATION ET LA PROVINCE  
/PREFECTURE,2007

| Fédération                         | المجموع   |          |           |           |            | تطوان     | طنجة - أصيلة<br>Tanger-Assilah | المضيق-الغنيديق<br>Larache M'diq-Fnideq | العرائش | الفحص أنجرة شفشاون<br>Chefchaouen Fahs-Anjra | الأندية الرياضية |
|------------------------------------|-----------|----------|-----------|-----------|------------|-----------|--------------------------------|---|---------|--|------------------|
|                                    | Total     |          |           |           |            |           |                                |   |         |  |                  |
| Athlétisme                         | 1         | -        | 7         | 1         | 5          | 5         | 19                             | ألعاب القوى                             |         |  |                  |
| Basket-Ball                        | 1         | 1        | 3         | -         | 1          | 1         | 7                              | كرة السلة                               |         |  |                  |
| Boxe                               | -         | -        | -         | -         | 3          | -         | 3                              | الملاكمة                                |         |  |                  |
| Cyclisme                           | 1         | -        | -         | -         | 3          | 1         | 5                              | سباق الدراجات                           |         |  |                  |
| Echecs                             | 1         | -        | 2         | -         | 4          | 2         | 9                              | الشطرنج                                 |         |  |                  |
| Foot-Ball                          | 1         | 1        | 8         | 2         | 32         | 6         | 50                             | كرة القدم                               |         |  |                  |
| Gymnastique                        | -         | -        | -         | -         | -          | 1         | 1                              | الجمباز                                 |         |  |                  |
| Hand-Ball                          | -         | -        | 1         | -         | 2          | 2         | 5                              | كرة اليد                                |         |  |                  |
| Karaté                             | 1         | 1        | 19        | 2         | 66         | 2         | 91                             | الكاراتي                                |         |  |                  |
| Motocross                          | -         | -        | -         | -         | -          | 1         | 1                              | سباق الدراجات النارية<br>بالأرياف       |         |  |                  |
| Pétanque                           | 2         | -        | 3         | -         | 1          | -         | 6                              | الكرة الحديدية                          |         |  |                  |
| Mécanique                          | -         | -        | -         | -         | -          | -         | -                              | الميكانيك                               |         |  |                  |
| Full-Contact                       | 1         | -        | 3         | 5         | 15         | 8         | 32                             | الفول كونطكت                            |         |  |                  |
| Tae-Kwondo                         | -         | -        | 4         | 6         | 45         | 7         | 62                             | التيكوندو                               |         |  |                  |
| Tennis                             | -         | -        | -         | -         | 2          | -         | 2                              | كرة المضرب                              |         |  |                  |
| Sports des Handicapés              | -         | -        | 4         | -         | -          | 2         | 6                              | رياضة الأشخاص<br>المعاقين               |         |  |                  |
| Culturisme                         | -         | -        | 12        | 5         | -          | 15        | 32                             | كوبتوريزم                               |         |  |                  |
| Natation                           | -         | -        | -         | -         | -          | 1         | 1                              | السباحة                                 |         |  |                  |
| Planche à Voile                    | -         | -        | -         | 1         | -          | -         | 1                              | الزوارق الشراعية                        |         |  |                  |
| Autres<br>(Equitation,Cricket,...) | 4         | -        | 7         | -         | 56         | -         | 67                             | الأندية الرياضية الأخرى                 |         |  |                  |
| <b>Total</b>                       | <b>13</b> | <b>3</b> | <b>73</b> | <b>22</b> | <b>235</b> | <b>54</b> | <b>400</b>                     | <b>المجموع</b>                          |         |  |                  |

Source :Délégations Provinciales de la Secrétariat d'Etat Chargé de la Jeunesse

المصدر: المندوبيات الإقليمية لكتابة الدولة المكلفة بالشباب

Tableau 3 : المنخرطون في الأندية الرياضية حسب الإقليم أو العمالة, 2007  
ADHERANTS AUX CLUBS SPORTIFS SELON LA PROVINCE/ PREFECTURE  
جدول 3: المنخرطون في الأندية الرياضية حسب الإقليم أو العمالة, 2007

| Clubs                    | شفشاون      | الفحص أنجرة | العرائش      | المضيق-الفيديق | طنجة-أصيلة     | تطوان      | المجموع      | الأندية الرياضية                  |
|--------------------------|-------------|-------------|--------------|----------------|----------------|------------|--------------|-----------------------------------|
|                          | Chefchaouen | Fahs-Anjra  | Larache      | M'diq-Fnideq   | Tanger-Assilah | Tétouan    | Total        |                                   |
| Athlétisme               | 50          | -           | 490          | ...            | 642            | ...        | 1 182        | ألعاب القوى                       |
| Basket-Ball              | 100         | 50          | 87           | ...            | 150            | ...        | 387          | كرة السلة                         |
| Boxe                     | -           | -           | -            | ...            | 52             | ...        | 52           | الملاكمة                          |
| Cyclisme                 | 20          | -           | -            | ...            | 68             | ...        | 88           | سباق الدراجات                     |
| Echecs                   | 40          | -           | 48           | ...            | -              | ...        | 88           | الشطرنج                           |
| Foot-Ball                | 80          | 60          | 524          | ...            | 2 150          | ...        | 2 814        | كرة القدم                         |
| Gymnastique              | -           | -           | -            | ...            | ...            | ...        | ...          | الجمباز                           |
| Hand-Ball                | -           | -           | 40           | ...            | 65             | ...        | 105          | كرة اليد                          |
| Karaté                   | 80          | 30          | 855          | ...            | 620            | ...        | 1 585        | الكاراتي                          |
| Motocross                | -           | -           | -            | ...            | -              | ...        | ...          | سباق الدراجات النارية<br>بالأرياف |
| Pétanque                 | 40          | -           | 72           | ...            | -              | ...        | 112          | الكرة الحديدية                    |
| Mécanique                | -           | -           | -            | ...            | -              | ...        | ...          | الميكانيك                         |
| Full-Contact             | 30          | -           | 210          | ...            | 360            | ...        | 600          | الفول كونطكت                      |
| Tae-Kwondo               | -           | -           | 340          | ...            | 352            | ...        | 692          | التايكوندو                        |
| Tennis                   | -           | -           | -            | ...            | -              | ...        | ...          | كرة المضرب                        |
| Sports des Handicapés    | -           | -           | 95           | ...            | -              | ...        | 95           | رياضة الأشخاص<br>المعاقين         |
| Culturisme               | -           | -           | 890          | ...            | -              | ...        | 890          | كوبتوريزم                         |
| Natation                 | -           | -           | -            | ...            | -              | ...        | ...          | السباحة                           |
| Planche à Voile          | -           | -           | -            | ...            | -              | ...        | ...          | الزوارق الشراعية                  |
| Autres(Rugby,Cricket,..) | 170         | -           | 123          | ...            | 876            | ...        | 1 169        | الأندية الرياضية الأخرى           |
| <b>Total</b>             | <b>610</b>  | <b>140</b>  | <b>3 774</b> | <b>...</b>     | <b>5 335</b>   | <b>...</b> | <b>9 859</b> | <b>المجموع</b>                    |

Source :Délégations Provinciales de la Secrétariat d'Etat Chargé de la Jeunesse

المصدر: المنوبيات الإقليمية لكتابة الدولة المكلفة بالشباب

Tableau 4 : منشآت الشبيبة و الرياضة و أنشطتها حسب الإقليم أو العمالة, 2006-2007 : جدول 4

| Etablissements           | ETABLISSEMENTS DE LA JEUNESSE ET SPORTS ET ACTIVITES PAR PROVINCE/PREFECTURE, 2006-2007 |                           |                    |                               |                              |                  | المجموع<br>Total | المؤسسات          |
|--------------------------|---|---------------------------|--------------------|-------------------------------|------------------------------|------------------|------------------|-------------------|
|                          | شفشاوان<br>Chefchaouen  | الفحص أنجرة<br>Fahs-Anjra | العرائش<br>Larache | المضيق-الغنيق<br>M'diq-Fnideq | طنجة أصيلة<br>Tanger-Assilah | تطوان<br>Tétouan |                  |                   |
| <b>Foyers Féminins</b>   |   |                           |                    |                               |                              |                  |                  | الأندية النسوية   |
| Foyers                   | 2   | 1                         | 3                  | 2                             | 6                            | 8                | 22               | الأندية           |
| Encadrants               | 8   | 3                         | 12                 | 3                             | 23                           | 16               | 65               | المؤطرون          |
| Bénéficiaires            | 101   | 101                       | 920                | 75                            | 360                          | 320              | 1 877            | المشاركون         |
| <b>Jardins d'Enfants</b> |   |                           |                    |                               |                              |                  |                  | رياض الأطفال      |
| Etablissements           | 7   | 1                         | 2                  | 2                             | 5                            | 6                | 23               | المؤسسات          |
| Jardinières              | -   | 1                         | 5                  | 1                             | 12                           | 4                | 23               | المربيات          |
| Bénéficiaires            | 144   | 109                       | 40                 | 45                            | 126                          | 158              | 622              | المشاركون         |
| <b>Maisons de Jeunes</b> |   |                           |                    |                               |                              |                  |                  | دور الشباب        |
| Etablissements           | 7   | 2                         | 2                  | 1                             | 6                            | 3                | 21               | المؤسسات          |
| Bénéficiaires :          | 27978   | 15975                     | 40610              | 57                            | 12085                        | 993              | 97 698           | المشاركون         |
| * Activités normales     | 11280   | 8725                      | 12310              | 45                            | 4268                         | 929              | 37 557           | الأنشطة العادية   |
| * Activités de Rayon     | 16698   | 7250                      | 28300              | 12                            | 7817                         | 64               | 60 141           | الأنشطة الإشعاعية |

المصدر: كتابة الدولة المكلفة بالشباب و المندوبيات الإقليمية لكتابة الدولة المكلفة بالشباب

Source: Secrétariat d'Etat Chargé de la Jeunesse et Délégations Provinciales de la Secrétariat d'Etat Chargé de la Jeunesse

Tableau 5 : أنشطة مراكز الإستقبال حسب المدينة : جدول 5

| Centre       | الطاقة الإيوانية<br>Capacité<br>Litrière | Total des personnes benificiaires : |              |            |              |              | مجموع الأشخاص المستفيدين | المركز         |
|--------------|--|-------------------------------------|--------------|------------|--------------|--------------|--------------------------|----------------|
|              |  | 2002                                | 2003         | 2004       | 2005         | 2006         |                          |                |
| Chefchaouen  | ...                                      | -                                   | -            | ...        | 463          | 105          | 1017                     | شفشاوان        |
| M'diq        | -  | -                                   | -            | ...        | -            | -            | -                        | المضيق         |
| Larache      | 50                                       | 10                                  | 380          | ...        | 446          | 372          | 803                      | العرائش        |
| Tanger       | 80                                       | 1 269                               | 1 980        | ...        | 1 241        | 948          | 1119                     | طنجة           |
| Tétouan      | 47                                       | 936                                 | 1 839        | ...        | 799          | 1034         | 1380                     | تطوان          |
| <b>Total</b> | <b>177</b>                               | <b>2 215</b>                        | <b>4 199</b> | <b>...</b> | <b>2 949</b> | <b>2 459</b> | <b>4 319</b>             | <b>المجموع</b> |

Source: Secrétariat d'Etat Chargé de la Jeunesse

المصدر: كتابة الدولة المكلفة بالشباب

المشاركون في المخيمات الصيفية حسب الإقليم أو العمالة, 2007  
**Tableau 6 :** PARTICIPANTS AUX COLONIES DE VACANCES PAR PROVINCE/PREFECTURE , 2007 **جدول 6:**

| Province/<br>Préfecture | Périodes المراحل |                  |                  |                  | المجموع<br>Total | منه الفتيات<br>dont<br>filles | الإقليم أو العمالة |
|-------------------------|------------------|------------------|------------------|------------------|------------------|-------------------------------|--------------------|
|                         | 1 <sup>ère</sup> | 2 <sup>ème</sup> | 3 <sup>ème</sup> | 4 <sup>ème</sup> |                  |                               |                    |
| Chefchaouen             | 264              | 257              | 195              | -                | 716              | 183                           | شفشاون             |
| Fahs-Anjra              | 310              | 340              | 300              | 300              | 1250             | 452                           | فحص-أنجرة          |
| M'diq-Fnideq            | 100              | 100              | 100              | -                | 300              | 80                            | المضيق-الفيندق     |
| Larache                 | 385              | 479              | 609              | 442              | 1915             | 680                           | العرائش            |
| Tanger - Assilah        | 2374             | 3120             | 3541             | 2921             | 11956            | 2664                          | طنجة - أصيلة       |
| Tétouan                 | 370              | 470              | 553              | 100              | 1493             | 668                           | تطوان              |
| <b>Total</b>            | <b>3433</b>      | <b>4296</b>      | <b>4745</b>      | <b>3663</b>      | <b>16137</b>     | <b>4059</b>                   | <b>المجموع</b>     |

Source :Délégations Provinciales du Secrétariat d'Etat Chargé de la Jeunesse

المصدر: المندوبيات الإقليمية لكتابة الدولة المكلفة بالشباب

الموظرون في المخيمات الصيفية حسب الإقليم أو العمالة, 2007  
**Tableau 7 :** ENCADRANTS AUX COLONIES DE VACANCES PAR PROVINCE/  
 PREFECTURE , 2007 **جدول 7:**

| Province/<br>Préfecture | Périodes المراحل |                  |                  |                  | المجموع<br>Total | منه الفتيات<br>dont<br>filles | الإقليم أو العمالة |
|-------------------------|------------------|------------------|------------------|------------------|------------------|-------------------------------|--------------------|
|                         | 1 <sup>ère</sup> | 2 <sup>ème</sup> | 3 <sup>ème</sup> | 4 <sup>ème</sup> |                  |                               |                    |
| Chefchaouen             | 32               | 20               | 24               | -                | 76               | 24                            | شفشاون             |
| Fahs-Anjra              | 27               | 34               | 32               | 32               | 125              | 80                            | فحص-أنجرة          |
| M'diq-Fnideq            | 8                | 8                | 8                | -                | 24               | 8                             | المضيق-الفيندق     |
| Larache                 | 63               | 90               | 104              | 87               | 344              | 58                            | العرائش            |
| Tanger - Assilah        | 171              | 336              | 370              | 260              | 1 137            | 525                           | طنجة - أصيلة       |
| Tétouan                 | 35               | 52               | 60               | 8                | 155              | 54                            | تطوان              |
| <b>Total</b>            | <b>336</b>       | <b>540</b>       | <b>598</b>       | <b>387</b>       | <b>1861</b>      | <b>749</b>                    | <b>المجموع</b>     |

Source :Délégations Provinciales du Secrétariat d'Etat Chargé de la Jeunesse

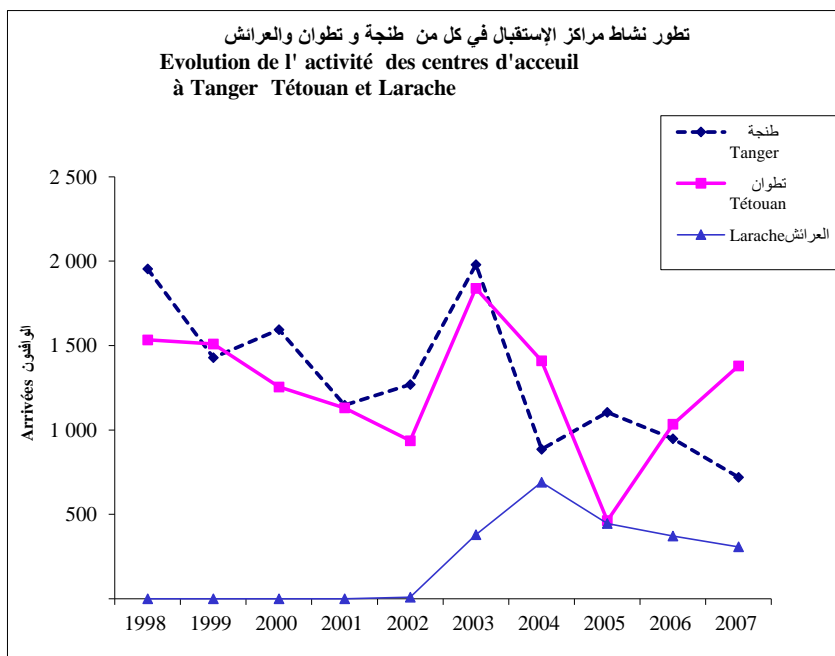
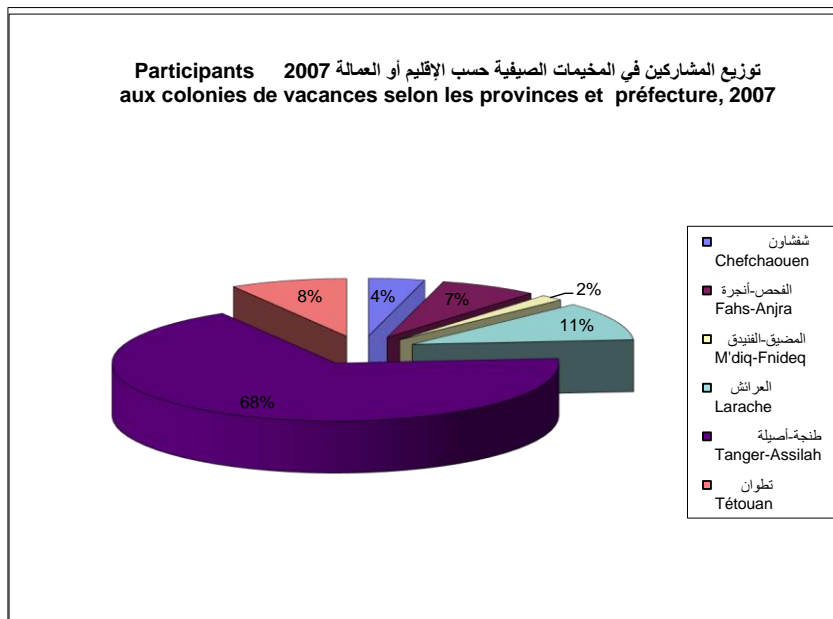
المصدر: المندوبيات الإقليمية لكتابة الدولة المكلفة بالشباب

النشاط السينمائي حسب الإقليم أو العمالة, 2007  
**Tableau 8 :** ACTIVITE CINEMATOGRAPHIQUE PAR PROVINCE/ PREFECTURE , 2007 **جدول 8:**

| Activités<br>Cinématographiques       | شفشاون      |         | العرائش |         | طنجة-أصيلة |         | تطوان |  | المجموع<br>Total                | النشاط السينمائي |
|---------------------------------------|-------------|---------|---------|---------|------------|---------|-------|--|---------------------------------|------------------|
|                                       | Chefchaouen | Larache | Tanger  | Assilah | Tétouan    | Total   |       |  |                                 |                  |
| Salles de Cinéma                      | -           | 1       |         | 6       | 4          | 11      |       |  | عدد قاعات السينما               |                  |
| Places                                | -           | 980     |         | 4 071   | 3 350      | 8 401   |       |  | عدد المقاعد                     |                  |
| Entrées Annuelles                     | -           | 5 910   |         | 324 086 | 143 538    | 473 534 |       |  | عدد الدخول سنويا                |                  |
| Recettes Annuelles brutes (en1000 Dh) | -           | 53      |         | 4 033   | 2 359      | 6 445   |       |  | المدخول السنوي الخام(بألف درهم) |                  |

Source: Centre Cinématographique Marocain

المصدر: المركز السنمائي المغربي



|             |  |          |
|-------------|--|----------|
| Tableau 1 : | مراكز التعليم والتكوين حسب الإقليم/العمالة، 2007<br>CENTRES D'EDUCATION ET DU FORMATION PAR PROVINCE/PREFECTURE,2007   | جدول 1:  |
| Tableau 2 : | المؤسسات الخيرية ورياض الأطفال حسب الإقليم / العمالة، 2007<br>ETABLISSEMENTS DE BIENFAISANCE ET JARDINS D'ENFANTS PAR PROVINCE /PREFECTURE, 2007                                     | جدول 2:  |
| Tableau 3 : | مراكز التكوين المهني حسب الإقليم/العمالة، 2007<br>CENTRES DE FORMATION PROFESSIONNELLE PAR PROVINCE/PREFECTURE ,2007   | جدول 3:  |
| Tableau 4 : | المستفيدون من المؤسسات الخيرية حسب مستوى التكوين و الإقليم/العمالة، 2007<br>BENEFICIAIRES DES ETABLISSEMENTS DE BIENFAISANCE PAR NIVEAU DE FORMATION ET PAR PROVINCE/PREFECTURE,2007 | جدول 4:  |
| Tableau 5 : | كمية المواد الأساسية الموزعة حسب الإقليم/العمالة، 2007<br>QUANTITES DE PRODUITS ALIMENTAIRES DISTRIBUEES PAR PROVINCE/ PREFECTURE ,2007  | جدول 5 : |

مراكز التعليم والتكوين حسب الإقليم/العمالة، 2007

Tableau 1 :

CENTRES D'EDUCATION ET DU FORMATION PAR PROVINCE/PREFECTURE 2007

جدول 1:

| Province /Préfecture | مراكز التعليم والتكوين<br>Centres d' Education et de Formation |               |            | الإقليم/العمالة |
|----------------------|--|---------------|------------|-----------------|
|                      | العدد  | المستفيدون    | الموظرون   |                 |
|                      | Nombre   | Bénéficiaires | Encadrants |                 |
| Chefchaouen          | 28   | 1330          | 56         | شفشاون          |
| Fahs-Anjra           | 4  | 135           | 12         | فحص-أنجرة       |
| Larache              | 29   | 1333          | 74         | العراتش         |
| M'diq-Fnideq         | 2  | 122           | 5          | المضيق-الغنيق   |
| Tanger-Assilah       | 12   | 1073          | 60         | طنجة-أصيلة      |
| Tetouan              | 12   | 1388          | 105        | تطوان           |
| <b>Total</b>         | <b>87</b>  | <b>5381</b>   | <b>312</b> | <b>المجموع</b>  |

Source : Délégations Provinciales de L'Entraide Nationale

المصدر: المندوبيات الإقليمية للتعاون الوطني

المؤسسات الخيرية ورياض الأطفال حسب الإقليم / العمالة، 2007

Tableau 2 :

ETABLISSEMENTS DE BIENFAISANCE ET JARDINS D'ENFANTS PAR PROVINCE /PREFECTURE, 2007

جدول 2:

| Province /Préfecture | المؤسسات الخيرية<br>Etablissements de bienfaisance |               |            | رياض الأطفال<br>Jardins d'enfants |               |            | الإقليم/العمالة |
|----------------------|--|---------------|------------|-----------------------------------|---------------|------------|-----------------|
|                      | العدد  | المستفيدون    | الموظرون   | العدد                             | المستفيدون    | الموظرون   |                 |
|                      | Nombre   | Bénéficiaires | Encadrants | Nombre                            | Bénéficiaires | Encadrants |                 |
| Chefchaouen          | 27   | 1172          | 89         | 8                                 | 311           | 16         | شفشاون          |
| Fahs-Anjra           | 1  | 246           | 8          | -                                 | -             | -          | فحص-أنجرة       |
| Larache              | 9  | 356           | 13         | 14                                | 396           | 15         | العراتش         |
| M'diq-Fnideq         | 1  | 55            | 6          | 2                                 | 106           | 5          | المضيق-الغنيق   |
| Tanger-Assilah       | 4  | 304           | 15         | 6                                 | 346           | 21         | طنجة-أصيلة      |
| Tetouan              | 4  | 318           | 63         | 6                                 | 280           | 14         | تطوان           |
| <b>Total</b>         | <b>46</b>  | <b>2451</b>   | <b>194</b> | <b>36</b>                         | <b>1439</b>   | <b>71</b>  | <b>المجموع</b>  |

Source : Délégations Provinciales de L'Entraide Nationale

المصدر: المندوبيات الإقليمية للتعاون الوطني

مراكز التكوين المهني حسب الإقليم/العمالة، 2007

Tableau 3 :

CENTRES DE FORMATION PROFESSIONNELLE PAR PROVINCE/PREFECTURE 2007

جدول 3:

| Province /Préfecture | Centre   | Elèves     | Formateurs | الإقليم/العمالة |
|----------------------|----------|------------|------------|-----------------|
|                      | المركز   | التلاميذ   | المكونون   |                 |
| Chefchaouen          | 1        | 63         | 7          | شفشاون          |
| Fahs-Anjra           | 1        | 25         | 1          | فحص-أنجرة       |
| Larache              | 2        | 207        | 6          | العراتش         |
| M'diq-Fnideq         | -        | -          | -          | المضيق-الغنيق   |
| Tanger-Assilah       | 1        | 247        | 8          | طنجة-أصيلة      |
| Tetouan              | 1        | 83         | 5          | تطوان           |
| <b>Total</b>         | <b>6</b> | <b>625</b> | <b>27</b>  | <b>المجموع</b>  |

Source : Délégations Provinciales de L'Entraide Nationale

المصدر: المندوبيات الإقليمية للتعاون الوطني

المستفيدين من المؤسسات الخيرية حسب مستوى التكوين و الإقليم/العمالة، 2007

Tableau 4 :

جدول 4:

BENEFICIAIRES DES ETABLISSEMENTS DE BIENFAISANCE PAR NIVEAU DE FORMATION ET PAR PROVINCE/PREFECTURE ,2007

| Province /Préfecture | الإبتدائي<br>Primaire | الإعدادي<br>Collegial | الثانوي<br>Secondaire | التكوين المهني<br>Formation Professionnelle | الجامعي<br>Niveau Universitaire | المجموع<br>Total | الإقليم/العمالة |
|----------------------|-----------------------|-----------------------|-----------------------|---|---------------------------------|------------------|-----------------|
| Chefchaouen          | 12                    | 858                   | 298                   | 4   | -                               | 1172             | شفشاون          |
| Fahs-Anjra           | 246                   | -                     | -                     | -   | -                               | 246              | فحص-أنجرة       |
| Larache              | 21                    | 272                   | -                     | 4   | -                               | 297              | العرانش         |
| M'diq-Fnideq         | 1                     | 34                    | 19                    | -   | -                               | 54               | المضيق-الغنيديق |
| Tanger-Assilah       | 79                    | 82                    | 31                    | -   | 5                               | 197              | طنجة-أصيلة      |
| Tetouan              | 103                   | 116                   | 30                    | 9   | 41                              | 299              | تطوان           |
| <b>Total</b>         | <b>462</b>            | <b>1362</b>           | <b>378</b>            | <b>17</b>                                   | <b>46</b>                       | <b>2265</b>      | <b>المجموع</b>  |

Source : Délégations Provinciales de L'Entraide Nationale

المصدر: المندوبيات الإقليمية للتعاون الوطني

كمية المواد الأساسية الموزعة حسب الإقليم/العمالة، 2007

Tableau 5 :

جدول 5 :

QUANTITES DE PRODUITS ALIMENTAIRES DISTRIBUEES PAR PROVINCE/PREFECTURE,2007

| Province /Préfecture | الدقيق (بالكيلغ)<br>Farine<br>(en Kg) | الزيت (باللتر)<br>Huile<br>(en Litres) | الإقليم/العمالة |
|----------------------|---------------------------------------|--|-----------------|
| Chefchaouen          | 24000                                 | 2880                                   | شفشاون          |
| Fahs-Anjra           | 16500                                 | 1980                                   | فحص-أنجرة       |
| Larache              | 52300                                 | 6300                                   | العرانش         |
| M'diq-Fnideq         | -                                     | -                                      | المضيق-الغنيديق |
| Tanger-Assilah       | 5880                                  | 17640                                  | طنجة-أصيلة      |
| Tetouan              | 73500                                 | 8820                                   | تطوان           |
| <b>Total</b>         | <b>172180</b>                         | <b>37620</b>                           | <b>المجموع</b>  |

Source : Délégations Provinciales de L'Entraide Nationale

المصدر: المندوبيات الإقليمية للتعاون الوطني



|             |   |         |
|-------------|---|---------|
| Tableau 1 : | الرقم الإئدلالى لئكفة المعيشة بئئجة, ءطوان و على المسئوى الوطنى , 2007<br>INDICE MOYEN DU COUT DE LA VIE A TANGER, TETOUAN ET NATIONAL PAR<br>GROUPE ET SOUS GROUPE, 2007 | جدول 1: |
| Tableau 2 : | ءطور الرقم الإئدلالى لئكفة المعيشة بئئجة<br>EVOLUTION DE L'INDICE MOYEN DU COUT DE LA VIE A TANGER PAR<br>GROUPE ET SOUS GROUPE   | جدول 2: |
| Tableau 3 : | ءطور الرقم الإئدلالى لئكفة المعيشة بئطوان<br>EVOLUTION DE L'INDICE MOYEN DU COUT DE LA VIE A TETOUAN PAR<br>GROUPE ET SOUS GROUPE   | جدول 3: |

الرقم الاستدلالي لتكلفة المعيشة بطنجة، تطوان و على المستوى الوطني , 2007  
(أساس 100 : 1989 , مادة 385)

Tableau 1: INDICE MOYEN DU COUT DE LA VIE A TANGER,TETOUAN ET NATIONAL PAR GROUPE  
ET SOUS GROUPE ,2007  
(Base 100 :1989 ,385 Articles)

جدول 1:

| Groupes et Sous Groupes                     | الترجيح (%)  | تطوان        | طنجة         | المستوى الوطني | المجموعات والمجموعات الفرعية               |
|---|--------------|--------------|--------------|----------------|--|
|   | Pond.(%)     | Tétouan      | Tanger       | National       |  |
| <b>Alimentation</b>                         | <b>44,82</b> | <b>180,7</b> | <b>188,1</b> | <b>181,8</b>   | <b>التغذية</b>                             |
| Céréales et Produits à base de Céréales     | 8,54         | 170,2        | 158,8        | 154,2          | الحبوب و مشتقاتها                          |
| Lait, Produits Laitiers et Oeufs            | 3,73         | 154,1        | 159,4        | 154,2          | الحليب و مشتقاته و البيض                   |
| Corps Gras                                  | 2,94         | 176,6        | 182,9        | 186,6          | المواد الدهنية                             |
| Viandes                                     | 11,90        | 184,2        | 188,0        | 185,8          | اللحوم                                     |
| Poisson Frais                               | 1,39         | 195,5        | 212,8        | 214,2          | السماك الطري                               |
| Poisson en Conserve et Congelé              | 0,10         | 129,4        | 156,2        | 177,5          | السماك المصبر و المثلج                     |
| Légumes Frais                               | 4,84         | 191,3        | 222,8        | 214,4          | الخضار الطرية                              |
| Légumes Secs                                | 0,63         | 198,7        | 216,9        | 233,5          | الخضار اليابسة                             |
| Légumes en Conserve                         | 0,43         | 183,0        | 195,7        | 202,5          | الخضار المصبرة                             |
| Fruits Frais                                | 1,96         | 222,0        | 275,7        | 243,6          | الفواكه الطرية                             |
| Fruits Secs                                 | 0,50         | 177,2        | 194,2        | 190,3          | الفواكه اليابسة                            |
| Fruits en Conserve                          | 0,00         | 103,8        | 114,7        | 101,7          | الفواكه المصبرة                            |
| Sucre et Produits Sucrés                    | 1,79         | 153,6        | 156,5        | 141,7          | السكر و مشتقاته                            |
| Thé, café et Autres Plantes Aromatiques     | 1,67         | 114,8        | 129,1        | 115,9          | الشاي، القهوة و مواد عطرية أخرى            |
| Autres Produits Alimentaires                | 0,67         | 205,2        | 185,1        | 189,4          | مواد غذائية أخرى                           |
| Boissons                                    | 0,82         | 169,9        | 171,7        | 173,8          | المشروبات                                  |
| Tabac et Cigarettes                         | 2,92         | 222,0        | 222,0        | 226,8          | التبغ و السجائر                            |
| <b>Habillement</b>                          | <b>6,34</b>  | <b>196,9</b> | <b>209,4</b> | <b>174,5</b>   | <b>اللباس</b>                              |
| Vêtements de Dessus pour Hommes             | 1,10         | 188,6        | 179,2        | 164,6          | الالبسة الخارجية للرجال                    |
| Vêtements de Nuit, S/Vêt. et Bon. Hommes    | 0,22         | 147,1        | 187,2        | 166,7          | الالبسة الليلية و الداخلية المنتوجة للرجال |
| Vêtements de dessus pour dames              | 1,23         | 225,5        | 227,1        | 183,8          | الالبسة الخارجية للنساء                    |
| Vêtements de Nuit, S/Vêt. et Bon. Dames     | 0,36         | 232,6        | 176,1        | 166,0          | الالبسة الليلية و الداخلية المنتوجة للنساء |
| Vêtements pour Enfants                      | 1,30         | 180,2        | 198,7        | 183,7          | البسة الأطفال                              |
| Tissus                                      | 0,23         | 135,7        | 228,1        | 141,6          | الاثواب                                    |
| Confection et Entretien de Vêtements        | 0,37         | 208,1        | 159,1        | 160,7          | الخياطة و صيانة الملابس                    |
| Chaussures Hommes                           | 0,45         | 196,0        | 209,3        | 173,9          | احذية الرجال                               |
| Chaussures Dames                            | 0,33         | 176,0        | 216,0        | 176,3          | احذية النساء                               |
| Chaussures Enfants                          | 0,56         | 201,8        | 340,4        | 194,9          | احذية الأطفال                              |
| Réparation et Entretien de Chaussures       | 0,18         | 196,5        | 200,8        | 155,3          | إصلاح و صيانة الأحذية                      |
| <b>Habitation</b>                           | <b>14,19</b> | <b>195,7</b> | <b>179,6</b> | <b>180,6</b>   | <b>السكني</b>                              |
| Loyer                                       | 4,74         | 198,5        | 179,0        | 177,4          | الكرأء                                     |
| Entretien et Réparations                    | 1,93         | 220,6        | 213,0        | 175,9          | الصيانة و الإصلاح                          |
| Chauffage, Eclairage et Eau                 | 7,52         | 186,7        | 172,8        | 184,1          | التدفئة، الإنارة و الماء                   |
| <b>Equipement Ménager</b>                   | <b>5,00</b>  | <b>160,5</b> | <b>154,0</b> | <b>147,7</b>   | <b>التجهيز المنزلي</b>                     |
| Mobilier et accessoires fixes               | 0,85         | 166,8        | 157,5        | 171,2          | الأثاث و المعدات الثابتة                   |
| Articles d'Ameublement                      | 1,60         | 191,5        | 151,3        | 150,5          | مواد الأثاث                                |
| Matériel et Articles de Cuisine             | 0,59         | 135,7        | 173,9        | 131,6          | معدات و لوازم المطبخ                       |
| Appareils Ménagers                          | 0,13         | 103,7        | 120,4        | 101,8          | الالات المنزلية                            |
| Biens et Services pour l'Ent. de la Maison  | 1,84         | 166,9        | 161,4        | 156,4          | مواد و خدمات لصيانة المنزل                 |
| <b>Soins Médicaux</b>                       | <b>5,44</b>  | <b>162,7</b> | <b>158,9</b> | <b>153,3</b>   | <b>العلاجات الطبية</b>                     |
| Consultation Médicale                       | 1,09         | 242,6        | 258,5        | 206,8          | الاستشارة الطبية                           |
| Actes Paramédicaux                          | 0,65         | 172,8        | 130,0        | 150,7          | الأعمال الطبية المستقلة                    |
| Médicaments                                 | 3,31         | 131,6        | 131,6        | 131,6          | الأدوية                                    |
| Hospitalisation                             | 0,36         | 249,3        | 219,8        | 288,1          | الإقامة بالمستشفى                          |
| Appareils et Matériel Thérapeutiques        | 0,03         | 120,6        | 114,3        | 116,7          | الالات و المواد الطبية و العلاجات          |
| <b>Transport et Communications</b>          | <b>7,79</b>  | <b>185,4</b> | <b>191,0</b> | <b>182,6</b>   | <b>النقل و المواصلات</b>                   |
| Transport Privé                             | 2,70         | 174,2        | 180,7        | 169,7          | النقل الخاص                                |
| Transport en Commun                         | 3,16         | 173,4        | 194,8        | 182,3          | النقل العمومي                              |
| Communications                              | 1,92         | 273,1        | 220,4        | 242,7          | المواصلات                                  |
| <b>Loisirs et Culture</b>                   | <b>5,67</b>  | <b>190,8</b> | <b>195,7</b> | <b>178,0</b>   | <b>الوقت الثالث و الثقافة</b>              |
| Biens Durables de Loisirs et Divertissement | 1,06         | 159,9        | 148,1        | 107,8          | المواد المستديمة للترفيه                   |
| Articles Récréatifs                         | 0,48         | 142,0        | 111,8        | 109,0          | المواد المسلية                             |
| Divertissement et Culture                   | 1,22         | 177,5        | 151,9        | 159,1          | الترفيه و الثقافة                          |
| Enseignement                                | 2,91         | 213,5        | 260,3        | 232,5          | التعليم                                    |
| <b>Autres Biens et Services</b>             | <b>10,76</b> | <b>208,7</b> | <b>202,8</b> | <b>183,0</b>   | <b>مواد و خدمات أخرى</b>                   |
| Soins et Effets Personnels                  | 2,95         | 231,0        | 217,5        | 197,6          | العناية و مواد خاصة                        |
| Bijoux et Montres                           | 0,35         | 139,5        | 122,9        | 120,9          | الحلي و الساعات                            |
| Articles Divers                             | 0,14         | 284,6        | 166,4        | 145,9          | مواد مختلفة                                |
| Restaurants, Cafés et Hôtels                | 3,65         | 230,2        | 231,7        | 192,4          | مطاعم، مقاهي و فنادق                       |
| Services Divers                             | 3,66         | 160,1        | 160,1        | 160,2          | خدمات مختلفة                               |
| <b>Indice Général</b>                       | <b>100,0</b> | <b>185,9</b> | <b>187,6</b> | <b>177,8</b>   | <b>الرقم الاستدلالي العام</b>              |

Source : Direction de la Statistique

المصدر: مديرية الإحصاء

تطور الرقم الإستهلاكي لتكلفة المعيشة بطنجة (أساس 100 : 1989 , 385 مادة)

Tableau 2 : EVOLUTION DE L'INDICE MOYEN DU COUT DE LA VIE A TANGER PAR GROUPE ET SOUS GROUPE (Base 100 :1989 ,385 Articles)

جدول 2:

| Groupes et Sous Groupes                    | الترجيح (%)  | 2003         | 2004         | 2005         | 2006         | 2007         | المجموعات والمجموعات الفرعية              |
|--|--------------|--------------|--------------|--------------|--------------|--------------|---|
|  | Pond         |              |              |              |              |              |   |
| <b>Alimentation</b>                        | <b>44,82</b> | <b>171,0</b> | <b>174,4</b> | <b>175,2</b> | <b>182,5</b> | <b>188,1</b> | <b>التغذية</b>                            |
| Céréales et produits à base de céréales    | 8,54         | 145,7        | 150,8        | 151,9        | 152,2        | 158,8        | الحبوب و مشتقاتها                         |
| Lait, produits laitiers et oeufs           | 3,73         | 149,1        | 149,2        | 150,9        | 152,9        | 159,4        | الحليب و مشتقاته و البيض                  |
| Corps gras                                 | 2,94         | 150,9        | 143,0        | 154,0        | 178,2        | 182,9        | المواد الدهنية                            |
| Viandes                                    | 11,90        | 179,3        | 186,6        | 183,1        | 192,7        | 188,0        | اللحوم                                    |
| Poisson frais                              | 1,39         | 190,3        | 187,8        | 191,1        | 198,1        | 212,8        | السماك الطري                              |
| Poisson en conserve et congelé             | 0,10         | 145,0        | 145,0        | 150,1        | 156,2        | 156,2        | السماك المصبر و المثلج                    |
| Légumes frais                              | 4,84         | 197,2        | 192,3        | 186,4        | 203,5        | 222,8        | الخضر الطرية                              |
| Légumes secs                               | 0,63         | 181,7        | 187,5        | 213,7        | 208,8        | 216,9        | الخضر اليابسة                             |
| Légumes en conserve                        | 0,43         | 171,4        | 171,3        | 172,4        | 174,7        | 195,7        | الخضر المصبرة                             |
| Fruits frais                               | 1,96         | 236,3        | 252,7        | 244,4        | 239,3        | 275,7        | الفواكه الطرية                            |
| Fruits secs                                | 0,50         | 173,5        | 178,0        | 186,3        | 189,8        | 194,2        | الفواكه اليابسة                           |
| Fruits en conserve                         | 0,00         | 114,7        | 114,7        | 114,7        | 114,7        | 114,7        | الفواكه المصبرة                           |
| Sucre et produits sucrés                   | 1,79         | 138,1        | 141,7        | 140,9        | 146,5        | 156,5        | السكر و مشتقاته                           |
| Thé, café et autres plantes aromatiques    | 1,67         | 125,7        | 123,1        | 126,2        | 127,7        | 129,1        | الشاي، القهوة و مواد عطرية أخرى           |
| Autres produits alimentaires               | 0,67         | 177,3        | 177,7        | 182,7        | 186,2        | 185,1        | مواد غذائية أخرى                          |
| Boissons                                   | 0,82         | 169,9        | 170,2        | 170,2        | 171,2        | 171,7        | المشروبات                                 |
| Tabac et cigarettes                        | 2,92         | 185,9        | 196,4        | 205,9        | 217,8        | 222,0        | التبغ و السجائر                           |
| <b>Habillement</b>                         | <b>6,34</b>  | <b>195,5</b> | <b>199,6</b> | <b>202,2</b> | <b>205,6</b> | <b>209,4</b> | <b>اللباس</b>                             |
| Vêtements de dessus pour hommes            | 1,10         | 171,0        | 172,1        | 174,0        | 176,4        | 179,2        | اللباس الخارجي للرجال                     |
| Vêt. de nuit, s/vêt. et bon. hommes        | 0,22         | 189,3        | 193,6        | 194,2        | 193,9        | 187,2        | اللباس الليلية و الداخلية المنتوجه للرجال |
| Vêtements de dessus pour dames             | 1,23         | 209,9        | 214,1        | 215,9        | 220,2        | 227,1        | اللباس الخارجي للنساء                     |
| Vêt. de nuit, s/vêt. et bon. dames         | 0,36         | 164,5        | 172,9        | 174,2        | 173,5        | 176,1        | اللباس الليلية و الداخلية المنتوجه للنساء |
| Vêtements pour enfants                     | 1,30         | 191,8        | 195,0        | 195,4        | 198,4        | 198,7        | ألبسة الأطفال                             |
| Tissus                                     | 0,23         | 214,7        | 215,7        | 217,0        | 218,4        | 228,1        | الأتواب                                   |
| Confection et entretien de vêtements       | 0,37         | 148,9        | 151,0        | 153,2        | 156,6        | 159,1        | الخطاطة و صيانة الملابس                   |
| Chaussures hommes                          | 0,45         | 190,5        | 194,4        | 197,5        | 203,0        | 209,3        | احذية الرجال                              |
| Chaussures dames                           | 0,33         | 194,8        | 204,0        | 211,1        | 212,5        | 216,0        | احذية النساء                              |
| Chaussures enfants                         | 0,56         | 290,2        | 301,9        | 314,7        | 324,8        | 340,4        | احذية الأطفال                             |
| Réparation et entretien de chaussures      | 0,18         | 188,6        | 191,0        | 195,8        | 200,8        | 200,8        | إصلاح و صيانة الأحذية                     |
| <b>Habitation</b>                          | <b>14,19</b> | <b>168,9</b> | <b>171,8</b> | <b>174,2</b> | <b>176,4</b> | <b>179,6</b> | <b>المسكني</b>                            |
| Loyer                                      | 4,74         | 171,2        | 176,2        | 178,3        | 178,8        | 179,0        | الكرأ                                     |
| Entretien et réparations                   | 1,93         | 189,7        | 192,5        | 196,1        | 202,9        | 213,0        | الصيانة و الإصلاح                         |
| Chauffage, éclairage et eau                | 7,52         | 163,2        | 164,7        | 167,2        | 169,3        | 172,8        | التدفئة، الإضاءة و الماء                  |
| <b>Equipement ménager</b>                  | <b>5,00</b>  | <b>144,9</b> | <b>146,8</b> | <b>148,6</b> | <b>150,8</b> | <b>154,0</b> | <b>التجهيز المنزلي</b>                    |
| Mobilier et accessoires fixes              | 0,85         | 146,1        | 146,5        | 147,9        | 151,4        | 157,5        | الأثاث و المعدات الثابتة                  |
| Articles d'ameublement                     | 1,60         | 148,5        | 150,9        | 151,4        | 151,1        | 151,3        | مواد الأثاث                               |
| Matériel et articles de cuisine            | 0,59         | 160,7        | 160,9        | 161,9        | 167,5        | 173,9        | معدات و لوازم المطبخ                      |
| Appareils ménagers                         | 0,13         | 119,2        | 120,8        | 120,6        | 120,8        | 120,4        | الألات المنزلية                           |
| Biens et services pour l'ent. de la maison | 1,84         | 147,8        | 150,7        | 154,2        | 157,4        | 161,4        | مواد و خدمات لصيانة المنزل                |
| <b>Soins médicaux</b>                      | <b>5,44</b>  | <b>146,9</b> | <b>151,1</b> | <b>154,0</b> | <b>158,7</b> | <b>158,9</b> | <b>العلاجات الطبية</b>                    |
| Consultation médicale                      | 1,09         | 229,1        | 229,1        | 231,6        | 258,5        | 258,5        | الإستشارة الطبية                          |
| Actes paramédicaux                         | 0,65         | 124,2        | 124,2        | 124,2        | 130,0        | 130,0        | الأعمال الطبية المستقلة                   |
| Médicaments                                | 3,31         | 129,7        | 130,6        | 131,0        | 131,4        | 131,6        | الأدوية                                   |
| Hospitalisation                            | 0,36         | 135,2        | 187,1        | 219,8        | 219,8        | 219,8        | الإقامة بالمستشفى                         |
| Appareils et matériel thérapeutiques       | 0,03         | 112,6        | 112,6        | 112,6        | 112,6        | 114,3        | الألات و المواد الطبية و العلاجات         |
| <b>Transport et communications</b>         | <b>7,79</b>  | <b>173,5</b> | <b>175,4</b> | <b>182,9</b> | <b>198,6</b> | <b>191,0</b> | <b>النقل و المواصلات</b>                  |
| Transport privé                            | 2,70         | 164,3        | 166,1        | 174,7        | 183,4        | 180,7        | النقل الخاص                               |
| Transport en commun                        | 3,16         | 175,6        | 177,1        | 181,4        | 192,8        | 194,8        | النقل العمومي                             |
| Communications                             | 1,92         | 202,8        | 205,5        | 218,1        | 255,8        | 220,4        | المواصلات                                 |
| <b>Loisirs et culture</b>                  | <b>5,67</b>  | <b>187,0</b> | <b>192,2</b> | <b>193,4</b> | <b>194,8</b> | <b>195,7</b> | <b>الوقت الثالث و الثقافة</b>             |
| Biens durables de loisirs et divertissem   | 1,06         | 127,2        | 130,2        | 132,6        | 145,4        | 148,1        | المواد المستديمة للترفيه                  |
| Articles récréatifs                        | 0,48         | 115,2        | 114,5        | 112,6        | 112,6        | 111,8        | المواد المسلية                            |
| Divertissement et culture                  | 1,22         | 148,3        | 150,0        | 151,5        | 152,1        | 151,9        | الترفيه و الثقافة                         |
| Enseignement                               | 2,91         | 242,7        | 253,7        | 255,5        | 257,7        | 260,3        | التعليم                                   |
| <b>Autres biens et services</b>            | <b>10,76</b> | <b>186,3</b> | <b>190,3</b> | <b>193,8</b> | <b>198,6</b> | <b>202,8</b> | <b>مواد و خدمات أخرى</b>                  |
| Soins et effets personnels                 | 2,95         | 194,6        | 204,3        | 210,7        | 213,5        | 217,5        | العناية و مواد خاصة                       |
| Bijoux et montres                          | 0,35         | 104,7        | 107,8        | 109,4        | 112,0        | 122,9        | الحلي و الساعات                           |
| Articles divers                            | 0,14         | 143,4        | 152,0        | 156,8        | 160,8        | 166,4        | مواد مختلفة                               |
| Restaurants, cafés et hôtels               | 3,65         | 199,3        | 203,2        | 209,1        | 223,0        | 231,7        | مطاعم، مقاهي و فنادق                      |
| Services divers                            | 3,66         | 160,1        | 160,1        | 160,1        | 160,1        | 160,1        | خدمات مختلفة                              |
| <b>Indice général</b>                      | <b>100,0</b> | <b>172,8</b> | <b>176,2</b> | <b>178,3</b> | <b>184,3</b> | <b>187,6</b> | <b>الرقم الإستهلاكي العام</b>             |

Source : Direction de la Statistique

المصدر : مديرية الإحصاء

تطور الرقم الإستهلاكي لتكلفة المعيشة بتطوان (أساس 100 : 1989 , 385 مادة)

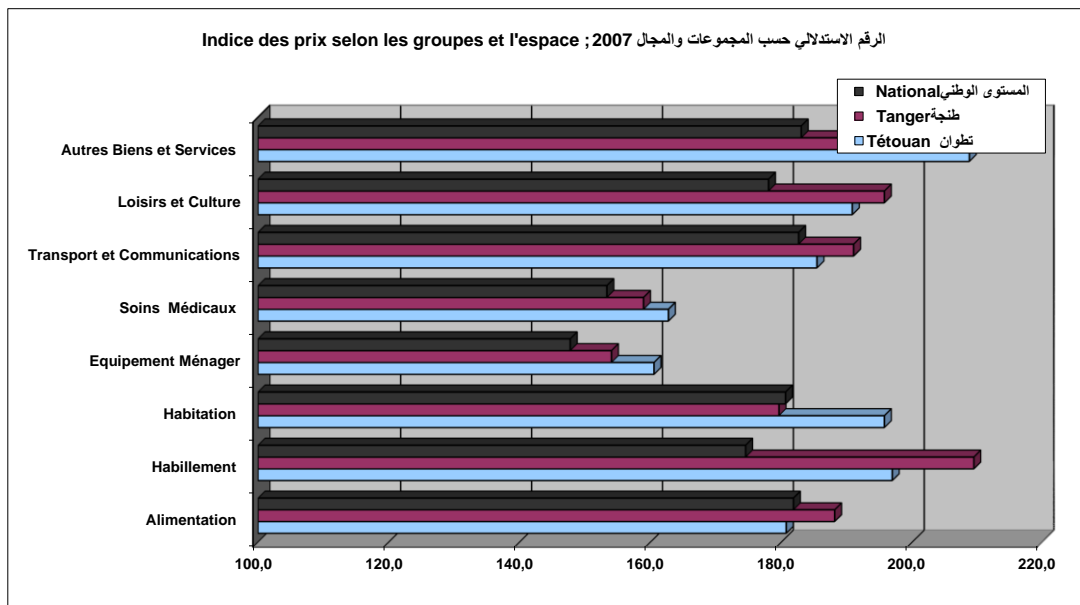
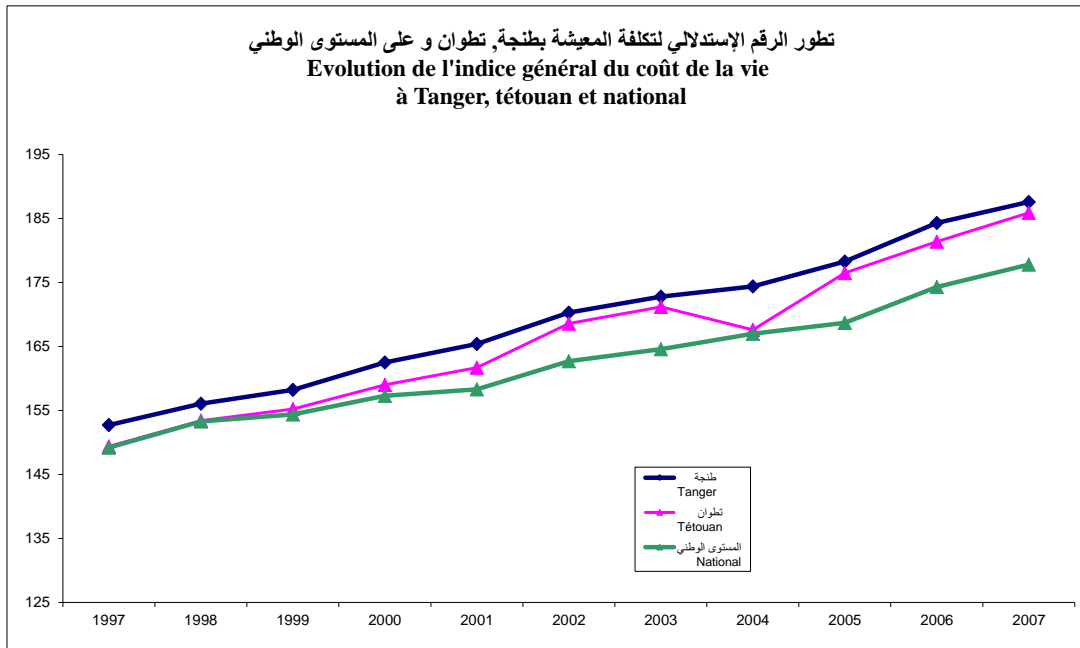
Tableau 3 : EVOLUTION DE L'INDICE MOYEN DU COUT DE LA VIE A TETOUAN PAR GROUPE ET SOUS GROUPE (Base 100 :1989 ,385 Articles)

جدول 3:

| Groupes et Sous Groupes                    | الترجيح (%)<br>Pond.(%) | 2003         | 2004         | 2005         | 2006         | 2007         | المجموعات والمجموعات الفرعية              |
|--|-------------------------|--------------|--------------|--------------|--------------|--------------|---|
| <b>Alimentation</b>                        | <b>44,82</b>            | <b>163,1</b> | <b>167,6</b> | <b>168,1</b> | <b>173,8</b> | <b>180,7</b> | <b>التغذية</b>                            |
| Céréales et produits à base de céréales    | 8,54                    | 152,4        | 162,2        | 164,3        | 165,4        | 170,2        | الحبوب و مشتقاتها                         |
| Lait, produits laitiers et oeufs           | 3,73                    | 140,3        | 138,9        | 143,3        | 147,4        | 154,1        | الحليب و مشتقاته و البيض                  |
| Corps gras                                 | 2,94                    | 148,5        | 142,8        | 152,4        | 174,0        | 176,6        | المواد الدهنية                            |
| Viandes                                    | 11,90                   | 177,8        | 183,4        | 178,9        | 183,9        | 184,2        | للحوم                                     |
| Poisson frais                              | 1,39                    | 180,9        | 177,0        | 174,0        | 177,6        | 195,5        | السمك الطري                               |
| Poisson en conserve et congelé             | 0,10                    | 131,3        | 131,3        | 131,3        | 129,7        | 129,4        | السمك المصبر و المثلج                     |
| Légumes frais                              | 4,84                    | 166,9        | 159,5        | 160,5        | 173,5        | 191,3        | الخضار الطرية                             |
| Légumes secs                               | 0,63                    | 162,9        | 165,7        | 196,1        | 184,9        | 198,7        | الخضار اليابسة                            |
| Légumes en conserve                        | 0,43                    | 156,0        | 155,7        | 156,2        | 164,0        | 183,0        | الخضار المصبرة                            |
| Fruits frais                               | 1,96                    | 179,8        | 215,2        | 190,5        | 187,3        | 222,0        | الفواكه الطرية                            |
| Fruits secs                                | 0,50                    | 156,4        | 164,4        | 169,8        | 171,1        | 177,2        | الفواكه اليابسة                           |
| Fruits en conserve                         | 0,00                    | 103,8        | 103,8        | 103,8        | 103,8        | 103,8        | الفواكه المصبرة                           |
| Sucre et produits sucrés                   | 1,79                    | 130,6        | 136,3        | 135,7        | 142,0        | 153,6        | السكر و مشتقاته                           |
| Thé, café et autres plantes aromatiques    | 1,67                    | 108,0        | 108,1        | 111,1        | 110,7        | 114,8        | الشاي، القهوة و مواد عطرية أخرى           |
| Autres produits alimentaires               | 0,67                    | 199,2        | 197,0        | 199,7        | 198,7        | 205,2        | مواد غذائية أخرى                          |
| Boissons                                   | 0,82                    | 168,8        | 168,6        | 168,7        | 169,5        | 169,9        | المشروبات                                 |
| Tabac et cigarettes                        | 2,92                    | 185,9        | 196,4        | 205,9        | 217,8        | 222,0        | التبغ و السجائر                           |
| <b>Habillement</b>                         | <b>6,34</b>             | <b>197,2</b> | <b>200,1</b> | <b>199,0</b> | <b>196,7</b> | <b>196,9</b> | <b>اللباس</b>                             |
| Vêtements de dessus pour hommes            | 1,10                    | 185,8        | 186,8        | 182,9        | 186,8        | 188,6        | الألبسة الخارجية للرجال                   |
| Vêt. de nuit, s/vêt. et bon. hommes        | 0,22                    | 145,7        | 140,2        | 144,0        | 137,9        | 147,1        | الألبسة الليلية و الداخلية المنتجة للرجال |
| Vêtements de dessus pour dames             | 1,23                    | 212,3        | 222,8        | 219,8        | 218,0        | 225,5        | الألبسة الخارجية للنساء                   |
| Vêt. de nuit, s/vêt. et bon. dames         | 0,36                    | 272,8        | 266,9        | 250,4        | 258,8        | 232,6        | الألبسة الليلية و الداخلية المنتجة للنساء |
| Vêtements pour enfants                     | 1,30                    | 197,7        | 200,7        | 198,0        | 187,5        | 180,2        | ألبسة الأطفال                             |
| Tissus                                     | 0,23                    | 154,5        | 145,9        | 141,0        | 137,5        | 135,7        | الأثواب                                   |
| Confection et entretien de vêtements       | 0,37                    | 188,8        | 191,8        | 194,9        | 202,9        | 208,1        | الخطاطة و صيانة الملابس                   |
| Chaussures hommes                          | 0,45                    | 190,8        | 195,5        | 199,5        | 192,8        | 196,0        | أحذية الرجال                              |
| Chaussures dames                           | 0,33                    | 165,1        | 166,5        | 170,3        | 170,5        | 176,0        | أحذية النساء                              |
| Chaussures enfants                         | 0,56                    | 197,0        | 199,4        | 208,5        | 203,2        | 201,8        | أحذية الأطفال                             |
| Réparation et entretien de chaussures      | 0,18                    | 197,9        | 200,8        | 200,9        | 201,2        | 196,5        | إصلاح و صيانة الأحذية                     |
| <b>Habitation</b>                          | <b>14,19</b>            | <b>180,0</b> | <b>183,2</b> | <b>186,6</b> | <b>189,9</b> | <b>195,7</b> | <b>السكنى</b>                             |
| Loyer                                      | 4,74                    | 186,5        | 191,4        | 194,1        | 196,3        | 198,5        | الكراء                                    |
| Entretien et réparations                   | 1,93                    | 188,3        | 191,8        | 200,4        | 211,5        | 220,6        | الصيانة و الإصلاح                         |
| Chauffage, éclairage et eau                | 7,52                    | 172,7        | 174,8        | 177,5        | 179,6        | 186,7        | التدفئة، الإنارة و الماء                  |
| <b>Equiptement ménager</b>                 | <b>5,00</b>             | <b>150,5</b> | <b>151,6</b> | <b>154,9</b> | <b>157,3</b> | <b>160,5</b> | <b>التجهيز المنزلي</b>                    |
| Mobilier et accessoires fixes              | 0,85                    | 154,7        | 152,3        | 160,7        | 165,9        | 166,8        | الأثاث و المعدات الثابتة                  |
| Articles d'ameublement                     | 1,60                    | 182,4        | 182,4        | 184,4        | 189,0        | 191,5        | مواد الأثاث                               |
| Matériel et articles de cuisine            | 0,59                    | 141,4        | 135,6        | 133,7        | 134,1        | 135,7        | معدات و لوازم المطبخ                      |
| Appareils ménagers                         | 0,13                    | 113,8        | 109,9        | 104,3        | 105,1        | 103,7        | الألات المنزلية                           |
| Biens et services pour l'ent. de la maison | 1,84                    | 149,0        | 155,3        | 160,2        | 161,0        | 166,9        | مواد و خدمات لصيانة المنزل                |
| <b>Soins médicaux</b>                      | <b>5,44</b>             | <b>151,9</b> | <b>155,3</b> | <b>157,8</b> | <b>161,8</b> | <b>162,7</b> | <b>العلاجات الطبية</b>                    |
| Consultation médicale                      | 1,09                    | 210,4        | 213,8        | 218,6        | 242,6        | 242,6        | الإستشارة الطبية                          |
| Actes paramédicaux                         | 0,65                    | 170,2        | 172,8        | 172,8        | 172,8        | 172,8        | الأعمال الطبية المستقلة                   |
| Médicaments                                | 3,31                    | 129,7        | 130,6        | 131,0        | 131,4        | 131,6        | الأدوية                                   |
| Hospitalisation                            | 0,36                    | 168,2        | 205,3        | 232,6        | 235,0        | 249,3        | الإقامة بالمستشفى                         |
| Appareils et matériel thérapeutiques       | 0,03                    | 119,1        | 119,1        | 119,1        | 120,0        | 120,6        | الألات و المواد الطبية و العلاجات         |
| <b>Transport et communications</b>         | <b>7,79</b>             | <b>166,9</b> | <b>168,9</b> | <b>177,6</b> | <b>190,0</b> | <b>185,4</b> | <b>النقل و المواصلات</b>                  |
| Transport privé                            | 2,70                    | 159,0        | 160,0        | 168,1        | 175,5        | 174,2        | النقل الخاص                               |
| Transport en commun                        | 3,16                    | 152,6        | 155,0        | 162,1        | 166,7        | 173,4        | النقل العمومي                             |
| Communications                             | 1,92                    | 250,2        | 253,7        | 269,3        | 316,0        | 273,1        | المواصلات                                 |
| <b>Loisirs et culture</b>                  | <b>5,67</b>             | <b>181,0</b> | <b>182,5</b> | <b>182,9</b> | <b>187,2</b> | <b>190,8</b> | <b>الوقت الثالث و الثقافة</b>             |
| Biens durables de loisirs et divertissem   | 1,06                    | 180,8        | 182,7        | 180,2        | 172,4        | 159,9        | المواد المستديمة للترفيه                  |
| Articles récréatifs                        | 0,48                    | 135,2        | 137,9        | 138,9        | 141,6        | 142,0        | المواد المسلية                            |
| Divertissement et culture                  | 1,22                    | 165,1        | 165,2        | 166,1        | 174,0        | 177,5        | الترفيه و الثقافة                         |
| Enseignement                               | 2,91                    | 204,6        | 207,0        | 207,1        | 208,3        | 213,5        | التعليم                                   |
| <b>Autres biens et services</b>            | <b>10,76</b>            | <b>196,3</b> | <b>199,3</b> | <b>201,0</b> | <b>204,4</b> | <b>208,7</b> | <b>مواد و خدمات أخرى</b>                  |
| Soins et effets personnels                 | 2,95                    | 220,9        | 229,1        | 230,0        | 231,2        | 231,0        | العناية و مواد خاصة                       |
| Bijoux et montres                          | 0,35                    | 113,1        | 113,2        | 114,4        | 132,5        | 139,5        | الحلي و الساعات                           |
| Articles divers                            | 0,14                    | 264,3        | 277,5        | 290,1        | 287,7        | 284,6        | مواد مختلفة                               |
| Restaurants, cafés et hôtels               | 3,65                    | 202,3        | 204,8        | 209,3        | 216,3        | 230,2        | مطاعم، مقاهي و فنادق                      |
| Services divers                            | 3,66                    | 160,1        | 160,1        | 160,1        | 160,1        | 160,1        | خدمات مختلفة                              |
| <b>Indice général</b>                      | <b>100,0</b>            | <b>171,2</b> | <b>174,6</b> | <b>176,5</b> | <b>181,4</b> | <b>185,9</b> | <b>الرقم الإستهلاكي العام</b>             |

Source : Direction de la Statistique

المصدر : مديرية الإحصاء



المالية و الأبنك  
FINANCES ET BANQUES

LISTE DES TABLEAUX :

[Sommaire](#)

لائحة الجداول

|             |  |          |
|-------------|--|----------|
| Tableau 1 : | ميزانية الأقاليم و الجماعات , 2007<br>BUDGETS PROVINCIAUX ET COMMUNAUX :2007   | جدول 1 : |
| Tableau 2:  | تحميلات و تغطية الميزانية حسب الإقليم/الولاية, 2007<br>PRISES EN CHARGE ET RECOUUREMENTS PAR PROVINCE/WILAYA , 2007                                      | جدول 2 : |
| Tableau 3 : | تحميلات و تغطية الميزانية حسب الجماعة , 2007 : إقليم شفشاون<br>PRISES EN CHARGE ET RECOUUREMENT SELON LA COMMUNE: PROVINCE DE CHEFCHAOUEN, 2007          | جدول 3:  |
| Tableau 4 : | تحميلات و تغطية الميزانية حسب الجماعة, 2007 : إقليم العرائش<br>PRISES EN CHARGE ET RECOUUREMENT SELON LA COMMUNE: PROVINCE DE LARACHE 2007               | جدول 4:  |
| Tableau 5 : | تحميلات و تغطية الميزانية حسب الجماعة: عمالة طنجة أصيلة, 2007<br>PRISES EN CHARGE ET RECOUUREMENT SELON LA COMMUNE, PREFECTURE DE TANGER ASSILAH, 2007   | جدول 5:  |
| Tableau 6:  | تحميلات و تغطية الميزانية حسب الجماعة: إقليم فصح أنجرة , 2007<br>PRISES EN CHARGE ET RECOUUREMENT SELON LA COMMUNE, PROVINC D DE FAHS ANJRA, 2007        | جدول 6:  |
| Tableau 7:  | تحميلات و تغطية الميزانية حسب الجماعة: إقليم تطوان, 2007<br>PRISES EN CHARGE ET RECOUUREMENT SELON LA COMMUNE, PROVINCE DE TETOUAN, 2007                 | جدول 7 : |
| Tableau 8:  | تحميلات و تغطية الميزانية حسب الجماعة: عمالة المضيق الفنيدق, 2007<br>PRISES EN CHARGE ET RECOUUREMENT SELON LA COMMUNE, PREFECTURE DE M'DIQ FNIDEQ, 2007 | جدول 8:  |
| Tableau 9:  | وضعية التحميلات حسب نوع الضريبة و الإقليم أو الولاية, 2007<br>PRISES EN CHARGE SELON LE TYPE D'IMPOT ET LA PROVINCE/WILAYA, 2007                         | جدول 9 : |
| Tableau 10: | الإستخلاص حسب نوع الضريبة و الإقليم أو الولاية , 2007<br>RECOUUREMENTS SELON LE TYPE D' IMPOT ET LA PROVINCE/WILAYA, 2007                                | جدول 10: |
| Tableau 11: | الرسوم الخاصة على السيارات حسب مراكز التسجيل<br>TAXE SPECIALE SUR LES VEHICULES PAR CENTRE D'IMMATRICULATION   | جدول 11: |

المالية و الأبنك  
FINANCES ET BANQUES

LISTE DES TABLEAUX :

[Sommaire](#)

لائحة الجداول

|              |   |           |
|--------------|---|-----------|
| Tableau 12:  | شبكة البنوك حسب العملات و الأقاليم, 2007<br>RESEAU BANCAIRE PAR PROVINCE/WILAYA ,2007   | جدول :12  |
| Tableau 13:  | الوضعية الشهرية للإيداعات البنكية حسب الإقليم أو الولاية , 2007<br>SITUATION MENSUELLE DES DEPOTS BANCAIRES PAR PROVINCE/WILAYA ,<br>2007   | جدول :13  |
| Tableau 14 : | الوضعية الشهرية للقروض البنكية حسب الإقليم أو الولاية , 2007<br>SITUATION MENSUELLE DES CREDITS BANCAIRES PAR PROVINCE/WILAYA<br>,2007  | جدول :14  |
| Tableau 15:  | شبكة الصندوق الوطني للقرض الفلاحي حسب الإقليم او الولاية, 2007<br>RESEAU DE LA CAISSE NATIONALE DU CREDIT AGRICOLE PAR PROVINCE/<br>WILAYA , 2007   | جدول :15  |
| Tableau 16 : | السحب العام (الصندوق الجهوي للقرض الفلاحي و الصندوق المحلي للقرض الفلاحي ) حسب العمالة أو الولاية ،<br>2007<br>DECAISSEMENTS GLOBAUX (CRCA et CLCA) PAR PROVINCE/WILAYA , 2007  | جدول :16  |
| Tableau 17 : | السحب من الصندوق الجهوي للقرض الفلاحي حسب الإقليم او الولاية ، 2007<br>DECAISSEMENTS DE LA C.R.C.A. PAR PROVINCE /WILAYA , 2007   | جدول :17  |
| Tableau 18 : | سحب الصندوق المحلي للقرض الفلاحي حسب الإقليم او الولاية ، 2007<br>DECAISSEMENTS DE LA C.L.C.A. PAR PROVINCE /WILAYA, 2007   | جدول :18  |
| Tableau 19 : | السحب العام (الصندوق الجهوي و الصندوق المحلي للقرض الفلاحي ) لصالح القطاع الفلاحي حسب الأمد و الإقليم او الولاية ، 2007<br>DECAISSEMENT GLOBAL (CRCA et CLCA) AU PROFIT DU SECTEUR<br>AGRICOLE SELON L'OBJET, LA DUREE ET LA PROVINCE/WILAYA , 2007 | جدول :19  |
| Tableau 20 : | السحب من الصندوق الجهوي للقرض الفلاحي لصالح القطاع الفلاحي حسب الأمد و الإقليم او الولاية، 2007<br>DECAISSEMENTS DE LA C.R.C.A. AU PROFIT DU SECTEUR AGRICOLE SELON<br>L'OBJET, LA DUREE ET LA PROVINCE/WILAYA, 2007                                | جدول :20  |
| Tableau 21 : | السحب من الصندوق المحلي للقرض الفلاحي لصالح القطاع الفلاحي حسب الأمد و الإقليم او الولاية<br>DECAISSEMENTS DE LA C.L.C.A. AU PROFIT DU SECTEUR AGRICOLE SELON<br>L'OBJET, LA DUREE ET LA PROVINCE/WILAYA , 2007                                     | جدول : 21 |

ميزانية الأقاليم و الجماعات , 2007  
BUDGETS PROVINCIAUX ET COMMUNAUX :2007

جدول 1:

Tableau 1 :  
en 1000 Dhs

| Communes                            | التنفقات       |               |               | مجموع النفقات<br>Total dépenses | الجماعات                     |
|-------------------------------------|----------------|---------------|---------------|---------------------------------|------------------------------|
|                                     | المداخيل       | Dépenses      |               |                                 |                              |
|                                     |                | التسيير       | الإستثمار     |                                 |                              |
| Recettes                            | Fonctionnement | Equipement    |               |                                 |                              |
| <b>Chefchaouen</b>                  | <b>330172</b>  | <b>111730</b> | <b>74165</b>  | <b>185895</b>                   | شفتياون                      |
| * Conseil Provincial                | 78785          | 24541         | 32441         | 56982                           | * المجلس الإقليمي            |
| * Municipalité                      | 62172          | 20426         | 14322         | 34748                           | * البلدية                    |
| * Cercles Ruraux                    | <b>189215</b>  | <b>66763</b>  | <b>27402</b>  | <b>94165</b>                    | * الدوائر القروية            |
| -Bab Berred                         | 70380          | 22469         | 13158         | 35627                           | باب بررد                     |
| -Bab Taza                           | 43309          | 17361         | 4943          | 22304                           | باب تازة                     |
| -Bou Ahmed                          | 35562          | 14119         | 2505          | 16624                           | بو احمد                      |
| -Moqrissat                          | 39964          | 12814         | 6796          | 19610                           | موقرصات                      |
| <b>Larache</b>                      | <b>455467</b>  | <b>216570</b> | <b>91295</b>  | <b>307865</b>                   | العرانش                      |
| * Conseil Provincial                | 108010         | 37872         | 36567         | 74439                           | * المجلس الإقليمي            |
| * Municipalités                     | 157229         | 102863        | 27993         | 130856                          | * البلديات                   |
| -Larache                            | 157229         | 102863        | 27993         | 130856                          | العرانش                      |
| -Ksar el Kébir                      | -              | -             | -             | -                               | القصر الكبير                 |
| * Cercles Ruraux                    | <b>190228</b>  | <b>75835</b>  | <b>26735</b>  | <b>102570</b>                   | * الدوائر القروية            |
| - C. Larache                        | 63429          | 25126         | 10883         | 36009                           | العرانش                      |
| - C. Ksar el Kébir                  | 126799         | 50709         | 15852         | 66561                           | القصر الكبير                 |
| <b>Wilaya Tanger</b>                | <b>371463</b>  | <b>155582</b> | <b>125939</b> | <b>281521</b>                   | ولاية طنجة                   |
| <b>Tanger Assilah</b>               | <b>303442</b>  | <b>115898</b> | <b>111551</b> | <b>227449</b>                   | طنجة أصيلة                   |
| * Conseils Préfectoraux             | 144438         | 36408         | 84542         | 120950                          | * مجلسي العمالة              |
| * Municipalités ou Arrondissements  | <b>95380</b>   | <b>56727</b>  | <b>12520</b>  | <b>69247</b>                    | البلديات أو المقاطعات        |
| - Tanger - Médina                   | 9067           | 7619          | -             | 7619                            | طنجة-المدنية                 |
| - Charf Souani                      | 8607           | 6736          | -             | 6736                            | الشرف السواني                |
| - Charf Mghogha                     | 8773           | 4769          | -             | 4769                            | الشرف المغوغة                |
| - Bni makada                        | 8884           | 5210          | -             | 5210                            | بني مكادة                    |
| - Assilah                           | 60049          | 32393         | 12520         | 44913                           | أصيلة                        |
| * Cercles Ruraux                    | <b>63624</b>   | <b>22763</b>  | <b>14489</b>  | <b>37252</b>                    | * الدوائر القروية            |
| - Cercle assilah                    | 63624          | 22763         | 14489         | 37252                           | دائرة أصيلة                  |
| <b>Fahs Anjra</b>                   | <b>68021</b>   | <b>39684</b>  | <b>14388</b>  | <b>54072</b>                    | فحص أنجرة                    |
| * Conseil Provincial                | 29277          | 18942         | 5431          | 24373                           | * المجلس الإقليمي            |
| * Cercles Ruraux                    | <b>38744</b>   | <b>20742</b>  | <b>8957</b>   | <b>29699</b>                    | * الدوائر القروية            |
| - Cercle Fahs                       | 38744          | 20742         | 8957          | 29699                           | دائرة الفحص                  |
| <b>Wilaya Tétouan</b>               | <b>1270282</b> | <b>512683</b> | <b>249644</b> | <b>762327</b>                   | ولاية تطوان                  |
| <b>Tétouan</b>                      | <b>874414</b>  | <b>360515</b> | <b>208131</b> | <b>568646</b>                   | تطوان                        |
| * Conseil Provincial                | 100803         | 45250         | 18577         | 63827                           | * المجلس الإقليمي            |
| * Municipalités                     | <b>644780</b>  | <b>262771</b> | <b>167728</b> | <b>430499</b>                   | * البلديات                   |
| - Tétouan                           | 522325         | 212654        | 136122        | 348776                          | تطوان                        |
| - Martil                            | 107807         | 43267         | 26469         | 69736                           | مارتيل                       |
| - Oued Laou                         | 14648          | 6850          | 5137          | 11987                           | واد لو                       |
| * Cercles Ruraux                    | <b>128831</b>  | <b>52494</b>  | <b>21826</b>  | <b>74320</b>                    | * الدوائر القروية            |
| Cercle Tétouan                      | 87919          | 36262         | 13689         | 49951                           | دائرة تطوان                  |
| Cercle Jbala                        | 40912          | 16232         | 8137          | 24369                           | دائرة جبالة                  |
| <b>M'diq Fnideq</b>                 | <b>395868</b>  | <b>152168</b> | <b>41513</b>  | <b>193681</b>                   | المضيق الفنديق               |
| * Municipalités                     | <b>382984</b>  | <b>145626</b> | <b>40378</b>  | <b>186004</b>                   | * البلديات                   |
| - M'diq                             | 180703         | 74377         | 10708         | 85085                           | المضيق                       |
| - Fnideq                            | 202281         | 71249         | 29670         | 100919                          | الفنديق                      |
| C.R. Allyène                        | <b>12884</b>   | <b>6542</b>   | <b>1135</b>   | <b>7677</b>                     | ج. ق. العيين                 |
| <b>Total Région</b>                 | <b>2427384</b> | <b>996565</b> | <b>541043</b> | <b>1537608</b>                  | مجموع الجهة                  |
| * Conseils Provinciaux/Préfectoraux | 461313         | 163013        | 177558        | 340571                          | * مجالس الأقاليم أو العمالات |
| * Municipalités                     | 1342545        | 588413        | 262941        | 851354                          | * البلديات                   |
| * Communes Rurales                  | 623526         | 245139        | 100544        | 345683                          | * الجماعات القروية           |

Source : Trésoreries Provinciales

المصدر: الخزينة الإقليمية



Tableau 2 : **تحملات و تغطية الميزانية حسب الإقليم/العمالة, 2007** : جدول 2  
**PRISES EN CHARGE ET RECOUVREMENTS PAR PROVINCE/PREFECTURE**  
**EXERCICE 2007**

| en 1000 Dhs          | تحملات            | تغطية الميزانية | بألف درهم       |
|----------------------|-------------------|-----------------|-----------------|
| Province/ Préfecture | Prises en Charges | Recouvrements   | الإقليم/العمالة |
| Chefchaouen          | 351987            | 328172          | شفشاون          |
| Fahs Anjra           | 158492            | 127973          | فحص أنجرة       |
| Larache              | 421482            | 335184          | العرانش         |
| M'diq Fnideq         | 574558            | 395868          | المضيق الفنديق  |
| Tanger Assilah       | 426697            | 410838          | طنجة-أصيلا      |
| Tétouan              | 1019847           | 803689          | تطوان           |
| <b>Total</b>         | <b>2953063</b>    | <b>2401724</b>  | <b>المجموع</b>  |

Source : Trésoreries Provinciales

المصدر : الخزينة الإقليمية

Tableau 3 : **تحملات و تغطية الميزانية حسب الجماعة , 2007 : إقليم شفشاون** : جدول 3  
**PRISES EN CHARGE ET RECOUVREMENT SELON LA COMMUNE**  
**PROVINCE DE CHEFCHAOUEN, 2007**

| en 1000 Dhs                   | تحملات            | تغطية الميزانية | بألف درهم          |
|-------------------------------|-------------------|-----------------|--------------------|
| Communes                      | Prises en Charges | Recouvrements   | الجماعات           |
| * Conseil Provincial          | 78985             | 78785           | * المجلس الإقليمي  |
| * Municipalité de Chefchaouen | 82751             | 62172           | * بلدية شفشاون     |
| * Communes Rurales            | 190251            | 187215          | * الجماعات القروية |
| Bab Berred                    | 8381              | 7764            | باب برد            |
| Iounane                       | 8655              | 8655            | إونان              |
| Tamorot                       | 7902              | 7867            | تامروت             |
| Bni Ahmed Cherquia            | 7022              | 5114            | بني احمد الشرقية   |
| Mansoura                      | 5804              | 5804            | المنصورة           |
| Bni Ahmed Gharbia             | 3975              | 3970            | بني احمد الغربية   |
| Oued Malha                    | 4678              | 4646            | واد ملح            |
| Mtioua                        | 4758              | 7411            | متيوة              |
| Bni Rzine                     | 3798              | 3644            | بني رزين           |
| Bni Smih                      | 5290              | 5971            | بني سميح           |
| Ouaouzgane                    | 5257              | 5217            | واوزكان            |
| Amtar                         | 4350              | 4317            | أمتار              |
| Bab Taza                      | 12111             | 12035           | باب تازة           |
| Bni Salah                     | 3763              | 3762            | بني صالح           |
| Bni Darkoul                   | 5074              | 4951            | بني دركول          |
| Fifi                          | 3219              | 3202            | فيفي               |
| Bni Faghloum                  | 5646              | 5645            | بني فغطوم          |
| Derdara                       | 4105              | 4025            | الدردارة           |
| Tanaqoub                      | 6180              | 6165            | تنقوب              |
| Laghdir                       | 3610              | 3524            | لغدير              |
| Bni Salmane                   | 12504             | 12043           | بني سلمان          |
| Bni Mansour                   | 3573              | 3556            | بني منصور          |
| Bni Bouzra                    | 5162              | 5089            | بني بوزرة          |
| Stéha                         | 4924              | 4891            | اسطيحة             |
| Tizgane                       | 3759              | 3710            | تزكان              |
| Talambote                     | 3326              | 3299            | تلمبوت             |
| Tassift                       | 2975              | 2974            | تاسفت              |
| Brikcha                       | 4292              | 4282            | ابريكشة            |
| Asjèn                         | 5739              | 3635            | أسجن               |
| Moqrissat                     | 3746              | 3734            | موقريصات           |
| Ain Beïda                     | 5114              | 5094            | عين بيضاء          |
| Zoumi                         | 17937             | 17718           | زومي               |
| Kalaat Bouqorra               | 3622              | 3501            | قلعة بوقرة         |
| <b>Total</b>                  | <b>351987</b>     | <b>328172</b>   | <b>المجموع</b>     |

Source : Trésorerie Provinciale

المصدر : الخزينة الإقليمية

Tableau 4 : **تحملات و تغطية الميزانية حسب الجماعة, 2007 : إقليم العرائش** **جدول 4:**  
**PRISES EN CHARGE ET RECOUVREMENT SELON LA COMMUNE**  
**PROVINCE DE LARACHE 2007**

| en 1000 Dhs                     | تحملات            | تغطية الميزانية | بلف درهم                  |
|---------------------------------|-------------------|-----------------|---------------------------|
| Communes                        | Prises en Charges | Recouvrement    | الجماعات                  |
| <b>* Conseil Provincial</b>     | <b>110297</b>     | <b>108010</b>   | <b>* المجلس الإقليمي</b>  |
| <b>* Municipalités</b>          | <b>189319</b>     | <b>113036</b>   | <b>* البلديات</b>         |
| Larache                         | 189319            | 113036          | العرائش                   |
| Ksar El Kébir                   | ...               | ...             | القصر الكبير              |
| <b>* Communes Rurales</b>       | <b>121866</b>     | <b>114138</b>   | <b>* الجماعات القروية</b> |
| Zouada                          | 11176             | 10519           | زواة                      |
| Laaouamra                       | 18800             | 17044           | العوامرة                  |
| Boujediane                      | 2986              | 2796            | بوجديان                   |
| Souk L'Qolla                    | 5759              | 5396            | سوق القلة                 |
| Tatof                           | 3251              | 2858            | تطفت                      |
| Oulad Ouchih                    | 3168              | 2534            | اولاد أو شح               |
| Ksar Bjir                       | 4296              | 3967            | قصر بجير                  |
| Souaken                         | 2770              | 2725            | السواكن                   |
| Souk Tolba                      | 2888              | 2870            | سوق الطلبة                |
| Bni Arouss                      | 6205              | 5747            | بني عروس                  |
| Ayacha                          | 7796              | 7371            | عياشة                     |
| Tazroute                        | 6523              | 6406            | تازروت                    |
| Bni Garfett                     | 10012             | 9493            | بني كرفط                  |
| Zaaroura                        | 13406             | 13380           | زعرورة                    |
| Khémis Sahel                    | 12472             | 11725           | خميس الساحل               |
| Rissana Chamalia                | 4828              | 3853            | ريصانة الشمالية           |
| Rissana Janoubia                | 5530              | 5454            | ريصانة الجنوبية           |
| <b>Total</b>                    | <b>421482</b>     | <b>335184</b>   | <b>المجموع</b>            |
| Source : Trésorerie Provinciale |                   |                 | المصدر: الخزينة الإقليمية |

Tableau 5 : **تحملات و تغطية الميزانية حسب الجماعة: عمالة طنجة أصيلة, 2007** **جدول 5:**  
**PRISES EN CHARGE ET RECOUVREMENT SELON LA COMMUNE**  
**PREFECTURE DE TANGER ASSILAH, 2007**

| en 1000 Dhs                               | تحملات            | تغطية الميزانية | بلف درهم                       |
|---|-------------------|-----------------|--------------------------------|
| Communes                                  | Prises en Charges | recouvrement    | الجماعات                       |
| <b>* Conseils Préfectoriel</b>            | <b>213970</b>     | <b>213770</b>   | <b>* مجلسي العمالة</b>         |
| <b>* Municipalités ou Arrondissements</b> | <b>123340</b>     | <b>112567</b>   | <b>* البلديات أو المقاطعات</b> |
| Tanger Médina                             | 12854             | 12854           | طنجة المدينة                   |
| Charf Souani                              | 11777             | 11777           | الشرف السواني                  |
| Charf Mghogha                             | 14452             | 14452           | الشرف المغوغة                  |
| Bni Makada                                | 13435             | 13435           | بني مكادة                      |
| Assilah                                   | 70822             | 60049           | أصيلة                          |
| <b>* Communes Rurales</b>                 | <b>89387</b>      | <b>84501</b>    | <b>* الجماعات القروية</b>      |
| Boukhaléf                                 | 43689             | 41140           | بوخالف                         |
| Dar Chaoui                                | 4105              | 3432            | دار الشاوي                     |
| Al Manzla                                 | 4937              | 4933            | المنزلة                        |
| Azzinate                                  | 4105              | 3432            | الزينات                        |
| Aqouass Briech                            | 6342              | 6265            | أقواس بريش                     |
| Lkhaloua                                  | 7883              | 7363            | الخلوة                         |
| Sahél Chamali                             | 6187              | 6180            | الساحل الشمالي                 |
| Sidi Lyamani                              | 12139             | 11756           | سيدي اليماني                   |
| <b>Total</b>                              | <b>426697</b>     | <b>410838</b>   | <b>المجموع</b>                 |
| Source : Trésorerie Provinciale           |                   |                 | المصدر: الخزينة الإقليمية      |

Tableau 6 : **تحملات و تغطية الميزانية حسب الجماعة: إقليم فحص أنجرة, 2007** **جدول 6:**  
**PRISES EN CHARGE ET RECOUVREMENT SELON LA COMMUNE**  
**PROVINCE DE FAHS ANJRA, 2007**

| en 1000 Dhs          | تحملات            | تغطية الميزانية | بألف درهم          |
|----------------------|-------------------|-----------------|--------------------|
| Communes             | Prises en Charges | recouvrement    | الجماعات           |
| * Conseil Provincial | 59678             | 47370           | * المجلس الإقليمي  |
| * Communes Rurales   | 98814             | 80603           | * الجماعات القروية |
| Anjra                | 9491              | 6850            | أنجرة              |
| AlBahraoyine         | 14052             | 8561            | البحرويين          |
| Jouamaa              | 5827              | 5601            | الجوامعة           |
| Laaouama             | 8895              | 7837            | العوامة            |
| Malloussa            | 18842             | 14802           | ملوسة              |
| Ksar Sghir           | 10488             | 9592            | القصر الصغير       |
| Ksar el Majaaz       | 8718              | 8242            | قصر المجاز         |
| Taghramt             | 22501             | 19118           | تغرامت             |
| <b>Total</b>         | <b>158492</b>     | <b>127973</b>   | <b>المجموع</b>     |

Source : Trésorerie Provinciale

المصدر: الخزينة الإقليمية

Tableau 7: **تحملات و تغطية الميزانية حسب الجماعة: إقليم تطوان, 2007** **جدول 7:**  
**PRISES EN CHARGE ET RECOUVREMENT SELON LA COMMUNE**  
**PROVINCE DE TETOUAN, 2007**

| en 1000 Dhs          | تحملات            | تغطية الميزانية | بألف درهم          |
|----------------------|-------------------|-----------------|--------------------|
| Communes             | Prises en Charges | recouvrement    | الجماعات           |
| * Conseil Provincial | 101989            | 100803          | * المجلس الإقليمي  |
| * Municipalités      | 778229            | 585694          | * البلديات         |
| Tétouan              | 606791            | 459435          | تطوان              |
| Martil               | 154194            | 111525          | مارتيل             |
| Oued Laou            | 17244             | 14734           | واد لو             |
| * Communes Rurales   | 139629            | 117192          | * الجماعات القروية |
| Bni Leit             | 6208              | 6208            | بني ليت            |
| Al Hamra             | 5730              | 5215            | الحمراء            |
| Al Ouad              | 6048              | 5812            | الواد              |
| Oulad Ali Mansour    | 2884              | 2841            | أولاد علي منصور    |
| Bni Idder            | 1443              | 1352            | بني إيدر           |
| Sahtryine            | 5750              | 5565            | السحتريين          |
| Bghagharza           | 5330              | 5296            | بغاغزة             |
| Al Kharoub           | 3808              | 3804            | الخروب             |
| Zaitoune             | 13660             | 13166           | الزيتون            |
| Azla                 | 8644              | 7067            | أزلا               |
| Zinat                | 10545             | 10112           | الزينات            |
| Dar Bni Karrich      | 6747              | 4080            | دار بني قريش       |
| Bni Said             | 5574              | 5434            | بني سعيد           |
| Zaouiat sidi kacem   | 6694              | 5795            | زاوية سيدي قاسم    |
| Aïn Lahsen           | 6074              | 5831            | عين لحسن           |
| Souk Kdim            | 6362              | 5858            | سوق لكديم          |
| Bni Harchen          | 7835              | 1341            | بني حرشن           |
| Jbel Lahbib          | 3643              | 3561            | جبل لحبيب          |
| Mallalienne          | 7143              | 5372            | الملاليين          |
| Saddina              | 19507             | 13482           | صدنية              |
| <b>Total</b>         | <b>1019847</b>    | <b>803689</b>   | <b>المجموع</b>     |

Source : Trésorerie Provinciale

المصدر: الخزينة الإقليمية

Tableau 8: **تحملات و تغطية الميزانية حسب الجماعة: عمالة المضيق الفنيدق, 2007** **جدول 8:**  
**PRISES EN CHARGE ET RECOUVREMENT SELON LA COMMUNE**  
**PREFECTURE DE M'DIQ FNIDEQ, 2007**

| en 1000 Dhs        | تحملات            | تغطية الميزانية | بألف درهم          |
|--------------------|-------------------|-----------------|--------------------|
| Communes           | Prises en Charges | recouvrement    | الجماعات           |
| * Municipalités    | 559308            | 382984          | * البلديات         |
| M'diq              | 288906            | 180703          | المضيق             |
| Fnideq             | 270402            | 202281          | الغنيدق            |
| * Communes Rurales | 15250             | 12884           | * الجماعات القروية |
| Allyène            | 15250             | 12884           | عليين              |
| <b>Total</b>       | <b>574558</b>     | <b>395868</b>   | <b>المجموع</b>     |

Source : Trésorerie Provinciale

المصدر: الخزينة الإقليمية

وضعية التحملات حسب نوع الضريبة و الإقليم أو الولاية, 2007  
 Tableau9: PRISES EN CHARGE SELON LE TYPE D'IMPOT ET LA PROVINCE/WILAYA, 2007 : جدول 9

| en 1000 Dhs                              |                        |                    |                        |                  |                  | بألف درهم  |
|--|------------------------|--------------------|------------------------|------------------|------------------|--|
| Type d'Impôt                             | شفشاوان<br>Chefchaouen | العرانش<br>Larache | ولاية طنجة<br>W.Tanger | تطوان<br>Tétouan | المجموع<br>Total | نوع الضريبة  |
| -Impôt des Patentes                      | 7793                   | 25903              | 203562                 | 121938           | 359196           | ضريبة التجارة                                      |
| -Impot sur les Bénéfices Professionnels  | 36                     | 1050               | 10616                  | 10788            | 22490            | ضريبة الأرباح التجارية                             |
| -Impôt sur Traitements Publics et Privés | -                      | -                  | 5760                   | -                | 5760             | الإقطاع على الرواتب الخاصة و العمومية              |
| -Contribution Complémentaire             | -                      | 6                  | 3708                   | 649              | 4363             | المساهمة الإضافية                                  |
| -Taxe Urbaine                            | 9330                   | 52654              | 535751                 | 313802           | 911537           | الضريبة الحضرية                                    |
| -Taxe sur Profit Immobiliers             | 11078                  | 22305              | 204857                 | 143986           | 382226           | الضريبة على الأرباح العقارية                       |
| -Taxe sur Terrains Non Bâties            | -                      | 154                | 393                    | -                | 547              | الضريبة على الأراضي الغير المبنية                  |
| -Participation de Solidarité Nationale   | 884                    | 9024               | 173606                 | 60052            | 243566           | مساهمة التضامن الوطني                              |
| -Taxe sur Valeur Ajoutée.                | 6871                   | 12797              | 530684                 | 135541           | 685893           | رسم على القيمة المضافة                             |
| -Impôt Général sur le Revenu             | 20045                  | 58064              | 496799                 | 369611           | 944519           | الضريبة العامة على الدخل                           |
| -Impôt sur les Sociétés.                 | 1121                   | 12298              | 426349                 | 139736           | 579504           | الضريبة على الشركات                                |
| Autres à préciser:                       |                        |                    |                        |                  |                  | الضرائب الأخرى                                     |
| -Contribution Libératoire                | 43                     | 189                | 1835                   | 1625             | 3692             | الضريبة الإبرانية                                  |
| -Taxe sur Chiffre d' Affaires            | -                      | 151                | 4587                   | -                | 4738             | رسم على رأس المال المروج                           |
| -C/Recouvrement de I.G.R.                | 35                     | 43                 | 2167                   | 1696             | 3941             | المساهمة على الدخل المهني المعفى من ضريبة الدخل    |
| -Impôt Agricole                          | -                      | -                  | -                      | -                | -                | ضريبة الفلاحة                                      |
| -Taxe de Licence                         | 57                     | 94                 | 4986                   | 4708             | 9845             | رسم على الرخص                                      |
| -Taxe sur les Produits des Actions       | -                      | -                  | 15055                  | 50               | 15105            | رسم على الأسهم                                     |
| - MAN/T.V.A                              | 50                     | -                  | -                      | -                | 50               | تصحيح الوضعية المحاسبية/الضريبة على القيمة المضافة |
| -Taxe sur les Produits et services       | -                      | -                  | -                      | 5886             | 5886             | رسم على المنتوجات والخدمات                         |
| - MAN                                    | 427                    | -                  | 11381                  | 2636             | 14444            | تصحيح الوضعية المحاسبية/الضريبة العامة على الدخل   |
| IGR/PI                                   | -                      | -                  | -                      | -                | -                | الضريبة العامة على الدخل/PI                        |
| PIS                                      | -                      | 384                | -                      | 587              | 971              | PIS  |
| RFE/MAN                                  | -                      | -                  | 4943                   | -                | 4943             | تصحيح الوضعية/المحاسبية RFE                        |
| CL/IRFE                                  | -                      | -                  | -                      | -                | -                | لمساهمة الإبرانية/IRFE                             |
| ITU                                      | 2                      | -                  | -                      | 93               | 95               |  |
| Maj Amende Penalité                      | 12252                  | 49742              | -                      | 325987           | 387981           |  |
| Mise à Niveau                            | -                      | 32                 | -                      | -                | 32               |  |
| <b>Total</b>                             | <b>70024</b>           | <b>244890</b>      | <b>2637039</b>         | <b>1639371</b>   | <b>4591324</b>   | <b>المجموع</b>                                     |

Source : Trésoreries Provinciales

المصدر: الخزينة الإقليمية

Tableau 10: الإستخلاص حسب نوع الضريبة و الإقليم أو الولاية , 2007  
 RECOUVREMENTS SELON LE TYPE D'IMPOT ET LA PROVINCE/ WILAYA, 2007

جدول 10:

| en 1000 Dhs                              |                       |                    |                        |                  |                  | بألف درهم  |
|--|-----------------------|--------------------|------------------------|------------------|------------------|--|
| Type D'impôt                             | شفاوون<br>Chefchaouen | العرانش<br>Larache | ولاية طنجة<br>W.Tanger | تطوان<br>Tétouan | المجموع<br>Total | نوع الضريبة  |
| -Impôt des Patentes                      | 2336                  | 241                | 48008                  | 30915            | 81500            | ضريبة التجارة                                      |
| -Impot sur les Bénéfices Professionnels  | -                     | -                  | 918                    | 287              | 1205             | ضريبة الأرباح التجارية                             |
| -Impôt sur Traitements Publics et Privés | -                     | -                  | 43                     | -                | 43               | الإقطاع على الرواتب الخاصة و العمومية              |
| -Contribution Complémentaire             | -                     | -                  | 71                     | 4                | 75               | المساهمة الإضافية                                  |
| -Taxe Urbaine                            | 3253                  | 1374               | 118524                 | 87279            | 210430           | الضريبة الحضرية                                    |
| -Taxe sur Profit Immobiliers             | 134                   | -                  | 28331                  | 3461             | 31926            | الضريبة على الأرباح العقارية                       |
| -Taxe sur Terrains Non Bâties            | -                     | -                  | 10                     | -                | 10               | الضريبة على الأراضي الغير المبنية                  |
| -Participation de Solidarité Nationale   | 80                    | 11                 | 12475                  | 2308             | 14874            | مساهمة التضامن الوطني                              |
| -Taxe sur Valeur Ajoutée                 | 409                   | 239                | 44593                  | 11049            | 56290            | رسم على القيمة المضافة                             |
| -Impôt Général sur le Revenu             | 6433                  | 496                | 161352                 | 81480            | 249761           | الضريبة العامة على الدخل                           |
| -Impôt sur les Sociétés.                 | 59                    | 188                | 73767                  | 10056            | 84070            | الضريبة على الشركات                                |
| Autres taxes à préciser                  |                       |                    |                        |                  |                  | الضرائب الأخرى                                     |
| -Contribution Libératoire                | -                     | -                  | 81                     | 27               | 108              | الضريبة الإبرانية                                  |
| -Taxe sur Chiffre d'Affaires             | -                     | -                  | 560                    | -                | 560              | رسم على رأس المال المروج                           |
| -C/Recouvrement de I.G.R.                | -                     | -                  | 3                      | 86               | 89               | المساهمة على الدخل المهني المعفى من ضريبة الدخل    |
| -Impôt Agricole                          | -                     | -                  | -                      | -                | -                | ضريبة الفلاحة                                      |
| -Taxe de Licence                         | 39                    | 4                  | 1892                   | 966              | 2901             | رسم على الرخص                                      |
| -Taxe sur les Produits des Actions       | -                     | -                  | 2376                   | -                | -                | رسم على الأسهم                                     |
| -Taxe sur les Produits et services       | -                     | -                  | -                      | 335              | -                | رسم على المنتوجات والخدمات                         |
| - MAN/TVA                                | -                     | -                  | -                      | -                | 1359             | تصحيح الوضعية المحاسبية/الضريبة على القيمة المضافة |
| - MAN /CL                                | -                     | -                  | 1107                   | 252              | -                | تصحيح الوضعية المحاسبية/المساهمة الإبرانية         |
| RFE/MAN                                  | -                     | -                  | -                      | -                | -                | تصحيح الوضعية المحاسبية/RFE                        |
| PIS                                      | -                     | -                  | -                      | 9                | 9                |  |
| IGR/PI                                   | -                     | -                  | -                      | -                | -                | الضريبة العامة على الدخل/PI                        |
| CL/IRFE                                  | -                     | -                  | 549                    | -                | 549              | لمساهمة الإبرانية/IRFE                             |
| Maj Amende Penalité                      | 1157                  | 428                | -                      | 22346            | 23931            |  |
| Mise à Niveau                            | -                     | -                  | -                      | -                | -                |  |
| <b>Total</b>                             | <b>13900</b>          | <b>2981</b>        | <b>494660</b>          | <b>250860</b>    | <b>759690</b>    | <b>المجموع</b>                                     |

Source : Trésoreries Provinciales

المصدر: الخزينة الإقليمية

## الرسوم الخاصة على السيارات حسب مراكز التسجيل

Tableau 11:

## TAXE SPECIALE SUR LES VEHICULES PAR CENTRE D'IMMATRICULATION

جدول 11:

| Centre       | العدد<br>Nombre |              |              | القيمة (ب 1000 درهم)<br>Valeur (1000 Dhs) |              |              | المركز         |
|--------------|-----------------|--------------|--------------|---|--------------|--------------|----------------|
|              | 1999            | 2000         | 2001         | 1999                                      | 2000         | 2001         |                |
| Chefchaouen  | 3787            | 4396         | 5156         | 4057                                      | 4762         | 5849         | شفشاون         |
| Ksar EL Kbir | 2368            | 2492         | 2764         | 2484                                      | 2581         | 2777         | القصر الكبير   |
| Larache      | 3530            | 3539         | 3670         | 4348                                      | 4363         | 4607         | العرائش        |
| Tanger       | 26810           | 27777        | 30013        | 34231                                     | 36217        | 39747        | طنجة           |
| Tétouan      | 18288           | 18972        | 20370        | 19725                                     | 20372        | 22297        | تطوان          |
| <b>Total</b> | <b>54783</b>    | <b>57176</b> | <b>61973</b> | <b>64845</b>                              | <b>68295</b> | <b>75277</b> | <b>المجموع</b> |

المصدر: وزارة الاقتصاد و المالية و الخوصصة و السياحة (مديرية الضرائب)  
Source : Ministère de L'Economie et Finances de la privatisation et du tourisme (Direction des Impôts)

Tableau 12:

## شبكة البنوك حسب العملات و الأقاليم, 2007

## RESEAU BANCAIRE PAR PROVINCE/WILAYA ,2007

جدول 12:

| Banque            | شفشاون      |           |            |           | المجموع على<br>المستوى الوطني |             | البنك                           |
|-------------------|-------------|-----------|------------|-----------|-------------------------------|-------------|---------------------------------|
|                   | Chefchaouen | Larache   | W.Tanger   | Tétouan   | Région                        | National    |                                 |
| ATTIJARI WAFABANK | 1           | 5         | 31         | 14        | 51                            | 600         | التجاري بنك الوفاء              |
| B M C E           | 1           | 4         | 19         | 9         | 33                            | 410         | البنك المغربي للتجارة الخارجية  |
| B M C I           | 1           | 1         | 14         | 5         | 21                            | 215         | البنك المغربي للتجارة و الصناعة |
| C.A.M             | 1           | 3         | 7          | 6         | 17                            | 253         | القرض المغربي الفلاحي           |
| C. MAROC          | -           | 2         | 9          | 3         | 14                            | 195         | مصرف المغرب                     |
| C. I. H           | -           | 2         | 3          | 3         | 8                             | 110         | القرض العقاري و السياحي         |
| CPM               | 4           | 9         | 37         | 17        | 67                            | 695         | القرض الشعبي للمغرب             |
| S .G .M .B        | -           | 2         | 14         | 6         | 22                            | 242         | الشركة العامة المغربية للأبنك   |
| Bank Al maghrib   | -           | 1         | 1          | 1         | 3                             | 20          | بنك المغرب                      |
| AUTRES            | -           | -         | 2          | 1         | 3                             | 23          | أبنك أخرى                       |
| <b>Total</b>      | <b>8</b>    | <b>29</b> | <b>137</b> | <b>65</b> | <b>239</b>                    | <b>2763</b> | <b>المجموع</b>                  |

Source : Annuaire statistique du maroc 2008

المصدر : النشرة الإحصائية السنوية للمغرب 2008

الوضعية الشهرية للإيداعات البنكية حسب الإقليم أو الولاية , 2007  
 Tableau 13: SITUATION MENSUELLE DES DEPOTS BANCAIRES PAR PROVINCE/WILAYA , جدول 13:  
 2007

| Mois      | en 1000 Dhs |             |               |          |               |          | الشهر  |
|-----------|-------------|-------------|---------------|----------|---------------|----------|--------|
|           | شفشاون      | العرائش (*) | المضيق الفنيق | تطوان    | ولاية طنجة W. | المجموع  |        |
|           | Chefchaouei | Larache(*)  | M'diq-Fnideq  | Tétouan  | Tanger        | Total    |        |
| Janvier   | 607070      | 3200000     | 1200256       | 9023869  | 21241143      | 35272338 | يناير  |
| Février   | 613239      | 3192000     | 1200685       | 9163581  | 21237775      | 35407280 | فبراير |
| Mars      | 613437      | 3242000     | 1201313       | 9263983  | 21230010      | 35550743 | مارس   |
| Avril     | 619578      | 3306000     | 1216994       | 9269380  | 21728101      | 36140053 | أبريل  |
| Mai       | 641701      | 3404000     | 1202499       | 9647430  | 22292784      | 37188414 | ماي    |
| Juin      | 636718      | 3485000     | 1223907       | 9864556  | 23437363      | 38647544 | يونيو  |
| Juillet   | 664397      | 3540000     | 1261497       | 10207894 | 23330542      | 39004330 | يوليوز |
| Aout      | 678303      | 3608000     | 1349244       | 10563934 | 24319622      | 40519103 | غشت    |
| Septembre | 679599      | 3676000     | 1371586       | 10616826 | 25080545      | 41424556 | شتنبر  |
| Octobre   | 677483      | 3649000     | 1424894       | 10781683 | 24787767      | 41320827 | أكتوبر |
| Novembre  | 677291      | 3641000     | 1427896       | 11181567 | 24639388      | 41567142 | نونبر  |
| Décembre  | 698448      | 3657000     | 1470139       | 11043988 | 25265657      | 42135232 | دجنبر  |

Source : Bank El Maghrib  
 (\*): Données Année 2006

المصدر : بنك المغرب  
 (\*): معطيات سنة 2006

الوضعية الشهرية للقروض البنكية حسب الإقليم أو الولاية , 2007  
 Tableau 14 : SITUATION MENSUELLE DES CREDITS BANCAIRES PAR PROVINCE/WILAYA , جدول 14:  
 ,2007

| Mois      | en 1000 Dhs |             |               |         |               |          | الشهر  |
|-----------|-------------|-------------|---------------|---------|---------------|----------|--------|
|           | شفشاون      | العرائش (*) | المضيق الفنيق | تطوان   | ولاية طنجة W. | المجموع  |        |
|           | Chefchaouei | Larache(*)  | M'diq-Fnideq  | Tétouan | Tanger        | Total    |        |
| Janvier   | 132716      | 1149000     | 116975        | 1906041 | 7850717       | 11155449 | يناير  |
| Février   | 139841      | 1137000     | 122305        | 2015640 | 8035689       | 11450475 | فبراير |
| Mars      | 134005      | 1077000     | 133011        | 1993170 | 7988085       | 11325271 | مارس   |
| Avril     | 153819      | 1067000     | 147882        | 2019113 | 8333674       | 11721488 | أبريل  |
| Mai       | 160582      | 1071000     | 158695        | 2155560 | 8655481       | 12201318 | ماي    |
| Juin      | 161210      | 1074000     | 160531        | 2322173 | 9108203       | 12826117 | يونيو  |
| Juillet   | 171881      | 1129000     | 214003        | 2528951 | 10781054      | 14824889 | يوليوز |
| Aout      | 172669      | 1135000     | 216604        | 2484578 | 10438723      | 14447574 | غشت    |
| Septembre | 177074      | 1143000     | 228813        | 2458018 | 12026717      | 16033622 | شتنبر  |
| Octobre   | 175216      | 1168000     | 237234        | 2460400 | 12329243      | 16370093 | أكتوبر |
| Novembre  | 167393      | 1203000     | 239435        | 2517499 | 12572049      | 16699376 | نونبر  |
| Décembre  | 172356      | 1122000     | 240744        | 2605964 | 12763817      | 16904881 | دجنبر  |

Source : Bank El Maghrib  
 (\*): Données Année 2006

المصدر : بنك المغرب  
 (\*): معطيات سنة 2006

شبكة الصندوق الوطني للقروض الفلاحي حسب الإقليم أو الولاية, 2007  
 Tableau 15: RESEAU DE LA CAISSE NATIONALE DU CREDIT AGRICOLE PAR PROVINCE/WILAYA , 2007 جدول 15:

| Caisses      | المجموع     |             |                |           |           | الصناديق       |
|--------------|-------------|-------------|----------------|-----------|-----------|----------------|
|              | شفشاون      | العرائش (*) | ولاية طنجة (*) | تطوان     | المجموع   |                |
|              | Chefchaouen | Larache(*)  | Tanger (*)     | Tétouan   | Total     |                |
| Régionales   | 7           | 13          | 13             | 12        | 45        | الجهوية        |
| Locales      | 3           | 3           | 4              | 5         | 15        | المحلية        |
| Agences      | -           | 2           | -              | -         | 2         | الوكالات       |
| <b>Total</b> | <b>10</b>   | <b>18</b>   | <b>17</b>      | <b>17</b> | <b>62</b> | <b>المجموع</b> |

Source : Crédit Agricole (Direction de la planification et études )  
 (\*): Données 2006

المصدر : القرض الفلاحي (مديرية التخطيط و الدراسات)  
 (\*): معطيات 2006

السحب العام (الصندوق الجهوي للقرض الفلاحي و الصندوق المحلي للقرض الفلاحي) حسب العمالة أو الولاية ، 2007

Tableau 16 :

جدول 16:

## DECAISSEMENTS GLOBAUX (CRCA et CLCA) PAR PROVINCE/WILAYA , 2007

| Termes                     | شفشاون<br>Chefchaouen | العرانش(*)<br>Larache(*) | ولاية طنجة(*)<br>W.<br>Tanger (*) | تطوان<br>Tétouan | المجموع<br>Total | الأمد                         |
|----------------------------|-----------------------|--------------------------|-----------------------------------|------------------|------------------|-------------------------------|
| <b>Court Terme</b>         |                       |                          |                                   |                  |                  | <b>الأمد القصير</b>           |
| Nb de dossiers             | 31                    | 127                      | 223                               | 82               | 463              | عدد الملفات                   |
| Montant(1000 dh)           | 1832                  | 1148                     | 25764                             | 5784             | 34528            | المبلغ (ب 1000 درهم)          |
| <b>Moyen et Long Terme</b> |                       |                          |                                   |                  |                  | <b>الأمد المتوسط و البعيد</b> |
| Nb de dossiers             | 205                   | 53                       | 111                               | 18               | 387              | عدد الملفات                   |
| Montant(1000 dh)           | 6831                  | 811                      | 45668                             | 2210             | 55520            | المبلغ (ب 1000 درهم)          |
| <b>Total</b>               |                       |                          |                                   |                  |                  | <b>المجموع</b>                |
| Nb de dossiers             | 236                   | 180                      | 334                               | 100              | 850              | عدد الملفات                   |
| Montant(1000 dh)           | 8663                  | 1959                     | 71432                             | 7994             | 90048            | المبلغ (ب 1000 درهم)          |

Source: Crédit Agricole  
(\*) : Données 2006المصدر : القرض الفلاحي  
(\*) : معطيات 2006

السحب من الصندوق الجهوي للقرض الفلاحي حسب الإقليم أو الولاية ، 2007

Tableau 17 :

جدول 17:

## DECAISSEMENTS DE LA C.R.C.A. PAR PROVINCE /WILAYA , 2007

| Termes                     | شفشاون<br>Chefchaouen | العرانش(*)<br>Larache(*) | ولاية طنجة(*)<br>W.<br>Tanger (*) | تطوان<br>Tétouan | المجموع<br>Total | الأمد                         |
|----------------------------|-----------------------|--------------------------|-----------------------------------|------------------|------------------|-------------------------------|
| <b>Court Terme</b>         |                       |                          |                                   |                  |                  | <b>الأمد القصير</b>           |
| Nb de dossiers             | 30                    | -                        | 152                               | 82               | 264              | عدد الملفات                   |
| Montant(1000 dh)           | 1810                  | -                        | 24775                             | 5784             | 32369            | المبلغ (ب 1000 درهم)          |
| <b>Moyen et Long Terme</b> |                       |                          |                                   |                  |                  | <b>الأمد المتوسط و البعيد</b> |
| Nb de dossiers             | 52                    | -                        | 54                                | 18               | 124              | عدد الملفات                   |
| Montant(1000 dh)           | 3626                  | -                        | 44675                             | 2210             | 50511            | المبلغ (ب 1000 درهم)          |
| <b>Total</b>               |                       |                          |                                   |                  |                  | <b>المجموع</b>                |
| Nb de dossiers             | 82                    | -                        | 206                               | 100              | 388              | عدد الملفات                   |
| Montant(1000 dh)           | 5436                  | -                        | 69450                             | 7994             | 82880            | المبلغ (ب 1000 درهم)          |

Source : Crédit Agricole (Direction de la planification et études )  
(\*) : Données 2006المصدر : القرض الفلاحي (مديرية التخطيط و الدراسات)  
(\*) : معطيات 2006



سحب الصندوق المحلي للقرض الفلاحي حسب الإقليم أو الولاية ، 2007

Tableau 18 :

## DECAISSEMENTS DE LA C.L.C.A. PAR PROVINCE /WILAYA, 2007

جدول 18:

| Termes                     | شفشاون      | العرانش(*) | ولاية طنجة(*)<br>W. | تطوان   | المجموع | الأمد                                 |
|----------------------------|-------------|------------|---------------------|---------|---------|---------------------------------------|
|                            | Chefchaouen | Larache(*) | Tanger (*)          | Tétouan | Total   |                                       |
| <b>Court Terme</b>         |             |            |                     |         |         |                                       |
| Nb de dossiers             | 1           | 127        | 71                  | -       | 199     | الأمد القصير<br>عدد الملفات           |
| Montant(1000 dh)           | 22          | 1148       | 989                 | -       | 2159    | المبلغ (ب 1000 درهم)                  |
| <b>Moyen et Long Terme</b> |             |            |                     |         |         |                                       |
| Nb de dossiers             | 153         | 53         | 57                  | -       | 263     | الأمد المتوسط و البعيد<br>عدد الملفات |
| Montant(1000 dh)           | 3205        | 811        | 993                 | -       | 5009    | المبلغ (ب 1000 درهم)                  |
| <b>Total</b>               |             |            |                     |         |         |                                       |
| Nb de dossiers             | 154         | 180        | 128                 | -       | 462     | المجموع<br>عدد الملفات                |
| Montant(1000 dh)           | 3227        | 1959       | 1982                | -       | 7168    | المبلغ (ب 1000 درهم)                  |

Source : Crédit Agricole

المصدر : القرض الفلاحي

(\*) : Données 2006

(\*) : معطيات 2006

السحب العام (الصندوق الجهوي و الصندوق المحلي للقرض الفلاحي) لصالح القطاع الفلاحي حسب الأمد و الإقليم او الولاية ، 2007

Tableau 19 :

## DECAISSEMENT GLOBAL (CRCA et CLCA) AU PROFIT DU SECTEUR AGRICOLE SELON L'OBJET, LA DUREE ET LA PROVINCE/WILAYA , 2007

جدول 19

| Termes                                    | شفشاون      | العرانش(*) | ولاية طنجة(*)<br>W. | تطوان   | المجموع | الأمد                                     |
|---|-------------|------------|---------------------|---------|---------|---|
|   | Chefchaouen | Larache(*) | Tanger (*)          | Tétouan | Total   |   |
| <b>Court Terme</b>                        |             |            |                     |         |         |   |
| Céréales et Légumineuses                  | 22          | 470        | 117                 | 365     | 974     | الأمد القصير<br>الحبوب و القطني           |
| Maraichage                                | -           | 112        | 1876                | 277     | 2265    | الخضر                                     |
| Cultures Industrielles                    | -           | -          | -                   | -       | -       | المزروعات الصناعية                        |
| Entretien de Plantation                   | -           | -          | -                   | -       | -       | العناية بالمزروعات                        |
| EmbaucheAliments de bétail                | 1650        | 526        | 5991                | 4272    | 12439   | ماكولات الماشية                           |
| Aviculture et autres productions animales | -           | 40         | 320                 | 400     | 760     | تربية الدواجن و منتجات حيوانية أخرى       |
| Autres Productions Végétales              | -           | -          | 265                 | 350     | 615     | منتجات نباتية أخرى                        |
| Divers                                    | 60          | -          | 17195               | 120     | 17375   | أنواع أخرى                                |
| <b>Moyen et Long Terme</b>                |             |            |                     |         |         |   |
| Céréales et Légumineuses                  | -           | -          | -                   | -       | -       | الأمد المتوسط و الطويل<br>الحبوب و القطني |
| Maraichage                                | -           | -          | -                   | -       | -       | الخضر                                     |
| Cultures Industrielles                    | -           | -          | -                   | -       | -       | المزروعات الصناعية                        |
| Entretien de Plantation                   | -           | -          | -                   | -       | -       | العناية بالمزروعات                        |
| EmbaucheAliments de bétail                | -           | -          | 43828               | -       | -       | ماكولات الماشية                           |
| Aviculture et autres productions animales | 230         | 811        | 1840                | 771     | 3652    | تربية الدواجن و منتجات حيوانية أخرى       |
| Autres Productions Végétales              | -           | -          | -                   | -       | -       | منتجات نباتية أخرى                        |
| Divers                                    | 6601        | -          | -                   | 1435    | 8036    | أنواع أخرى                                |
| <b>Total</b>                              |             |            |                     |         |         |   |
|   | 8563        | 1959       | 71432               | 7990    | 89944   | المجموع                                   |

Source : Crédit Agricole

المصدر : القرض الفلاحي

(\*) : Données 2006

(\*) : معطيات 2006

السحب من الصندوق الجهوي للقرض الفلاحي لصالح القطاع الفلاحي حسب الأمد و الإقليم او الولاية، 2007

Tableau 20 : DECAISSEMENTS DE LA C.R.C.A. AU PROFIT DU SECTEUR AGRICOLE SELON L'OBJET, LA DUREE ET LA PROVINCE/WILAYA, 2007

en 1000 Dhs

| Termes                                    | شفشاون      | العرائش(*) | ولاية طنجة(*)<br>W. | تطوان       | المجموع      | الأمد                               |
|---|-------------|------------|---------------------|-------------|--------------|-------------------------------------|
|   | Chefchaouen | Larache(*) | Tanger (*)          | Tétouan     | Total        |                                     |
| <b>Court Terme</b>                        | <b>1810</b> | <b>-</b>   | <b>24775</b>        | <b>5784</b> | <b>32269</b> | <b>الأمد القصير</b>                 |
| Céréales et Légumineuses                  | -           | -          | 117                 | 365         | 482          | الحبوب و القطني                     |
| Maraichage                                | -           | -          | 1410                | 277         | 1687         | الخضر                               |
| Cultures Industrielles                    | -           | -          | -                   | -           | -            | المزروعات الصناعية                  |
| Entretien de Plantation                   | 100         | -          | -                   | -           | -            | العناية بالمزروعات                  |
| Embauche Aliments de bétail               | 1650        | -          | 5468                | 4272        | 11390        | ماكولات الماشية                     |
| Aviculture et autres productions animales | -           | -          | 320                 | 400         | 720          | تربية الدواجن و منتجات حيوانية أخرى |
| Autres Productions Végétales              | -           | -          | 265                 | 350         | 615          | منتجات نباتية أخرى                  |
| Divers                                    | 60          | -          | 17195               | 120         | 17375        | أنواع أخرى                          |
| <b>Moyen et Long Terme</b>                | <b>3626</b> | <b>-</b>   | <b>44675</b>        | <b>2206</b> | <b>6679</b>  | <b>الأمد المتوسط و الطويل</b>       |
| Céréales et Légumineuses                  | -           | -          | -                   | -           | -            | الحبوب و القطني                     |
| Maraichage                                | -           | -          | -                   | -           | -            | الخضر                               |
| Cultures Industrielles                    | -           | -          | -                   | -           | -            | المزروعات الصناعية                  |
| Entretien de Plantation                   | -           | -          | -                   | -           | -            | العناية بالمزروعات                  |
| Embauche Aliments de bétail               | -           | -          | 43828               | -           | -            | ماكولات الماشية                     |
| Aviculture et autres productions animales | 230         | -          | 847                 | 771         | 1848         | تربية الدواجن و منتجات حيوانية أخرى |
| Autres Productions Végétales              | -           | -          | -                   | -           | -            | منتجات نباتية أخرى                  |
| Divers                                    | 3396        | -          | -                   | 1435        | 4831         | أنواع أخرى                          |
| <b>Total</b>                              | <b>5436</b> | <b>-</b>   | <b>69450</b>        | <b>7990</b> | <b>38948</b> | <b>المجموع</b>                      |

Source : Crédit Agri  
(\*) : Données 2006

المصدر : القرض الفلاحي  
(\*) : معطيات 2006

السحب من الصندوق المحلي للقرض الفلاحي لصالح القطاع الفلاحي حسب الأمد و الإقليم او الولاية

Tableau 21 : DECAISSEMENTS DE LA C.L.C.A. AU PROFIT DU SECTEUR AGRICOLE SELON L'OBJET, LA DUREE ET LA PROVINCE/WILAYA , 2007

en 1000 Dhs

| Termes                                    | شفشاون      | العرائش(*)  | ولاية طنجة(*)<br>W. | تطوان    | المجموع     | الأمد                               |
|---|-------------|-------------|---------------------|----------|-------------|-------------------------------------|
|   | Chefchaouen | Larache(*)  | Tanger (*)          | Tétouan  | Total       |                                     |
| <b>Court Terme</b>                        | <b>22</b>   | <b>1148</b> | <b>989</b>          | <b>-</b> | <b>2159</b> | <b>الأمد القصير</b>                 |
| Céréales et Légumineuses                  | 22          | 470         | -                   | -        | 492         | الحبوب و القطني                     |
| Maraichage                                | -           | 112         | 466                 | -        | 578         | الخضر                               |
| Cultures Industrielles                    | -           | -           | -                   | -        | -           | المزروعات الصناعية                  |
| Entretien de Plantation                   | -           | -           | -                   | -        | -           | العناية بالمزروعات                  |
| Embauche Aliments de bétail               | -           | 526         | 523                 | -        | 1049        | ماكولات الماشية                     |
| Aviculture et autres productions animales | -           | 40          | -                   | -        | 40          | تربية الدواجن و منتجات حيوانية أخرى |
| Autres Productions Végétales              | -           | -           | -                   | -        | -           | منتجات نباتية أخرى                  |
| Divers                                    | -           | -           | -                   | -        | -           | أنواع أخرى                          |
| <b>Moyen et Long Terme</b>                | <b>3205</b> | <b>811</b>  | <b>993</b>          | <b>-</b> | <b>5009</b> | <b>الأمد المتوسط و الطويل</b>       |
| Céréales et Légumineuses                  | -           | -           | -                   | -        | -           | الحبوب و القطني                     |
| Maraichage                                | -           | -           | -                   | -        | -           | الخضر                               |
| Cultures Industrielles                    | -           | -           | -                   | -        | -           | المزروعات الصناعية                  |
| Entretien de Plantation                   | -           | -           | -                   | -        | -           | العناية بالمزروعات                  |
| Embauche Aliments de bétail               | -           | -           | -                   | -        | -           | ماكولات الماشية                     |
| Aviculture et autres productions animales | -           | 811         | 993                 | -        | 1804        | تربية الدواجن و منتجات حيوانية أخرى |
| Autres Productions Végétales              | -           | -           | -                   | -        | -           | منتجات نباتية أخرى                  |
| Divers                                    | 3205        | -           | -                   | -        | 3205        | أنواع أخرى                          |
| <b>Total</b>                              | <b>3227</b> | <b>1959</b> | <b>1982</b>         | <b>-</b> | <b>7168</b> | <b>المجموع</b>                      |

Source : Crédit Agricole  
(\*) : Données 2006

المصدر : القرض الفلاحي  
(\*) : معطيات 2006

